

Statistischer Bericht

KVI-j/17

Empfänger von Asylbewerberleistungen in Thüringen am 31.12.2017

Bestell-Nr. 10 106

Zeichenerklärung

- nichts vorhanden (genau Null)
- 0 weniger als die Hälfte von 1 in der letzten besetzten Stelle, jedoch mehr als nichts
- . Zahlenwert unbekannt oder geheim zu halten
- ... Zahlenwert lag bei Redaktionsschluss noch nicht vor
- x Tabellenfach gesperrt, weil Aussage nicht sinnvoll
- p vorläufige Zahl
- r berichtigte Zahl
- / Zahlenwert nicht sicher genug
- () Aussagewert eingeschränkt

Anmerkung: Abweichungen in den Summen, auch im Vergleich zu anderen Veröffentlichungen, erklären sich aus dem Runden von Einzelwerten.

Herausgeber:

Thüringer Landesamt für Statistik

Europaplatz 3, 99091 Erfurt

Postfach 90 01 63, 99104 Erfurt

Telefon: 0361 57331-9642/9647

Telefax: 0361 57331-9699

Internet: statistik.thueringen.de

E-Mail: auskunft@statistik.thueringen.de

Auskunft erteilt:

Referat: Bildung, Kultur, Gesundheits-
und Sozialwesen

Telefon: 0361 57334-2511

Herausgegeben im September 2018

Heft-Nr.: 183/18

Preis: 5,00 Euro

© Thüringer Landesamt für Statistik, Erfurt, 2018

Vervielfältigung und Verbreitung, auch auszugsweise, mit Quellenangabe gestattet.

Inhaltsverzeichnis

Seite

Vorbemerkungen

3

Tabellen

1. Empfänger von Regelleistungen am 31.12. der Jahre 2011 bis 2017 nach ausgewählten Merkmalen	7
2. Empfänger von Regelleistungen am 31.12.2017 nach Leistungsarten, Altersgruppen und Geschlecht	8
3. Empfänger von Regelleistungen am 31.12.2017 nach aufenthaltsrechtlichem Status, Altersgruppen, Leistungsarten und Geschlecht	10
4. Empfänger von Regelleistungen am 31.12.2017 nach der bisherigen Dauer der Leistungsgewährung, Altersgruppen, Leistungsarten und Geschlecht	12
5. Empfänger von Regelleistungen am 31.12.2017 nach Art der Unterbringung, Altersgruppen, Leistungsarten und Geschlecht	14
6. Empfänger von Regelleistungen am 31.12.2017 nach aufenthaltsrechtlichem Status und Staatsangehörigkeit	17
7. Empfänger von Regelleistungen am 31.12.2017 nach Geschlecht, Leistungsarten und Staatsangehörigkeit	18
8. Empfänger von Regelleistungen am 31.12.2017 nach Haushaltstyp, Staatsangehörigkeit und Leistungsarten	19
9. Empfänger von Regelleistungen am 31.12.2017 nach Geschlecht, Leistungsarten und Kreisen	20
10. Empfänger von besonderen Leistungen am 31.12. der Jahre 2011 bis 2017 nach ausgewählten Merkmalen	21
11. Empfänger von besonderen Leistungen am 31.12.2017 nach Leistungsarten, Altersgruppen und Geschlecht	22
12. Empfänger von besonderen Leistungen am 31.12.2017 nach Leistungsarten und Staatsangehörigkeit	24
13. Empfänger von Leistungen für Bildung und Teilhabe nach dem Asylbewerberleistungsgesetz in den vier Quartalen 2017 nach Art der Leistung und ausgewählten Merkmalen	25
14. Ausgaben und Einnahmen 2011 bis 2017 nach dem Asylbewerberleistungsgesetz	26

Grafiken

Empfänger von Regelleistungen am 31.12. der Jahre 2011 bis 2017 nach Geschlecht	6
Empfänger von Regelleistungen am 31.12.2017 nach Staatsangehörigkeit	6
Empfänger von Regelleistungen am 31.12.2017 nach Altersgruppen und Geschlecht	16
Bruttoausgaben für Grundleistungen 2017 nach dem Asylbewerberleistungsgesetz	16

Vorbemerkungen

Rechtsgrundlage

§ 12 des Asylbewerberleistungsgesetzes (AsylbLG) in der Fassung der Bekanntmachung vom 5. August 1997 (BGBl. I S. 2022), zuletzt geändert durch Artikel 4 des Gesetzes vom 17. Juli 2017 (BGBl. I S. 2541), in Verbindung mit dem Gesetz über die Statistik für Bundeszwecke (Bundesstatistikgesetz - BStatG) in der Fassung der Bekanntmachung vom 20. Oktober 2016 (BGBl. I S. 2394), zuletzt geändert durch Artikel 10 Absatz 5 des Gesetzes vom 30. Oktober 2017 (BGBl. I S. 3618).

Methodische Hinweise

Asylbewerber erhalten seit dem 01.11.1993 Leistungen nach dem AsylbLG. Sie haben daher keinen Anspruch mehr auf Sozialhilfe.

Mit dem AsylbLG wurde ab dem 01.01.1994 eine eigenständige Bundesstatistik (Asylbewerberleistungsstatistik) über die Leistungsbezieher sowie über die Ausgaben und Einnahmen angeordnet.

Ab dem 1. Quartal 2016 wird die Statistik über die Empfänger von Leistungen für Bildung und Teilhabe nach AsylbLG quartalsweise erhoben.

Der regionale Nachweis der Empfänger von Regelleistungen bezieht sich auf den Sitz des Trägers zum jeweiligen Stichtag.

Personen, die mehrere Leistungen erhielten, wurden bei jeder Leistungsart gezählt, in der Summe wurden sie jedoch nur einmal erfasst.

Leistungsberechtigte nach dem AsylbLG sind gemäß § 1 des Gesetzes Ausländer, die sich tatsächlich im Bundesgebiet aufhalten und die

- eine Aufenthaltsgestattung nach dem Asylgesetz (AsylG) besitzen,
- über einen Flughafen einreisen wollen und denen die Einreise nicht oder noch nicht gestattet ist,
- eine Aufenthaltserlaubnis aus völkerrechtlichen, humanitären oder politischen Gründen besitzen,
- eine Duldung nach § 60a des Aufenthaltsgesetzes (AufenthG) besitzen,
- vollziehbar ausreisepflichtig sind, auch wenn eine Abschiebungsandrohung noch nicht oder nicht mehr vollziehbar ist,
- Ehegatten, Lebenspartner oder minderjährige Kinder der zuvor genannten Personen sind, ohne dass sie selbst die dort genannten Voraussetzungen erfüllen, oder
- einen Folge- oder Zweitantrag nach § 71 bzw. § 71a des AsylG stellen.

Gemäß § 63a Absatz 1 Satz 1 AsylG wird einem Ausländer, der um Asyl nachgesucht hat und nach den Vorschriften des Asylgesetzes oder des Aufenthaltsgesetzes erkennungsdienstlich behandelt worden ist, aber noch keinen Asylantrag gestellt hat, unverzüglich eine Bescheinigung über die Meldung als Asylsuchender (Ankunftsnachweis) (BüMA) ausgestellt. Somit ist der Aufenthalt im Bundesgebiet gestattet, was gleichzeitig zur Leistungsberechtigung nach dem AsylbLG führt.

Mit In-Kraft-Treten des ersten Gesetzes zur Änderung des AsylbLG wurden seit dem 01.06.1997 Regelleistungen ausschließlich als Grundleistungen gewährt. Ab 01.06.2000 können in besonderen Fällen Leistungen wieder als Hilfe zum Lebensunterhalt und entsprechende Leistungen nach dem 5. bis 9. Kapitel des Zwölften Buches Sozialgesetzbuch (SGB XII) gewährt werden.

Bei den Daten für das Berichtsjahr 2016 handelt es sich um eine Untererfassung der Empfänger in Aufnahmeeinrichtungen, da die Daten der entsprechenden Berichtsstelle fehlen. Bei den Ausgaben und Einnahmen liegen die Daten von allen Berichtsstellen vor.

Die Dauer der Leistungsgewährung bezieht sich auf den Beginn der aktuellen Leistungsart.

Bei der Bezeichnung von Personengruppen kommt in der Regel die sprachlich maskuline Form zur Anwendung. Wenn nicht ausdrücklich anders vermerkt, sind darunter stets alle Geschlechter zu verstehen.

Ab dem Berichtsjahr 2017 werden Personen mit der Signierung des Geschlechts "ohne Angabe (nach § 22 Absatz 3 PStG)" dem männlichen Geschlecht zugeordnet.

Begriffserläuterungen

Aufenthaltsgestattung

Einem Ausländer, der um Asyl nachsucht, ist zur Durchführung des Asylverfahrens gemäß § 55 des AsylG der Aufenthalt im Bundesgebiet gestattet.

Vollziehbar zur Ausreise verpflichtet

Ein Ausländer ist gemäß § 50 des AufenthG zur Ausreise verpflichtet, wenn er einen erforderlichen Aufenthaltstitel nicht oder nicht mehr besitzt und ein Aufenthaltsrecht nach dem Assoziationsabkommen EWG/Türkei nicht oder nicht mehr besteht.

Geduldeter Ausländer

Einem Ausländer wird gemäß § 60a des AufenthG eine Duldung erteilt, solange seine Abschiebung aus tatsächlichen oder rechtlichen Gründen unmöglich ist und keine Aufenthaltserlaubnis erteilt wird. Die Ausreisepflicht eines Ausländers, dessen Abschiebung ausgesetzt ist, bleibt unberührt.

Regelleistungen

Sie werden entweder als Grundleistungen oder in besonderen Fällen in Form von laufender Hilfe zum Lebensunterhalt gewährt.

Grundleistungen

Sie dienen der Deckung des notwendigen Bedarfs an Ernährung, Unterkunft, Heizung, Kleidung, Gesundheits- und Körperpflege sowie an Gebrauchs- und Verbrauchsgütern des Haushalts und werden gemäß § 3 AsylbLG im notwendigen Umfang als Sachleistungen gewährt. Bei einer Unterbringung außerhalb von Aufnahmeeinrichtungen können auch Wertgutscheine oder Geldleistungen als Grundleistungen gewährt werden. Zur Deckung der persönlichen Bedürfnisse des täglichen Lebens erhalten die Leistungsempfänger zusätzlich einen monatlichen Geldbetrag (Bargeldbetrag).

Hilfe zum Lebensunterhalt

In besonderen Fällen erhalten Leistungsberechtigte gemäß § 2 AsylbLG anstelle der Grundleistungen Leistungen, die dem SGB XII entsprechen.

Hilfe zum Lebensunterhalt kann als laufende oder einmalige Hilfe gewährt werden. Personen, die ausschließlich einmalige Hilfe zum Lebensunterhalt erhielten, wurden bei der Zahl der Leistungsempfänger nicht berücksichtigt. In den Ausgaben sind jedoch auch die einmaligen Leistungen enthalten.

Besondere Leistungen

Sie werden in Form von anderen Leistungen oder in Form von Leistungen nach dem 5. bis 9. Kapitel des SGB XII gewährt.

Andere Leistungen

Hierbei handelt es sich um Leistungen, die gemäß §§ 4 bis 6 AsylbLG ggf. zusätzlich zu den Grundleistungen gewährt werden. Sie umfassen

- Leistungen bei Krankheit, Schwangerschaft und Geburt (§ 4 AsylbLG),
- Bereitstellung von Arbeitsgelegenheiten (§ 5 AsylbLG) und
- sonstige Leistungen (§ 6 AsylbLG).

Leistungen nach dem 5. bis 9. Kapitel des SGB XII

In besonderen Fällen erhalten Personen, die gemäß § 2 AsylbLG leistungsberechtigt sind, anstelle anderer Leistungen Leistungen entsprechend dem 5. bis 9. Kapitel des SGB XII.

Dabei handelt es sich um

- Hilfe bei Krankheit,
- Hilfe zur Pflege,
- Hilfe bei Schwangerschaft und Mutterschaft und
- sonstige Hilfen nach dem 5. bis 9. Kapitel des SGB XII.

Leistungen für Bildung und Teilhabe nach dem AsylbLG

Leistungen für Bildung und Teilhabe am sozialen und kulturellen Leben in der Gemeinschaft werden für Kinder, Jugendliche und junge Erwachsene neben den Regelleistungen entsprechend den §§ 34 bis 34 b SGB XII gesondert erbracht.

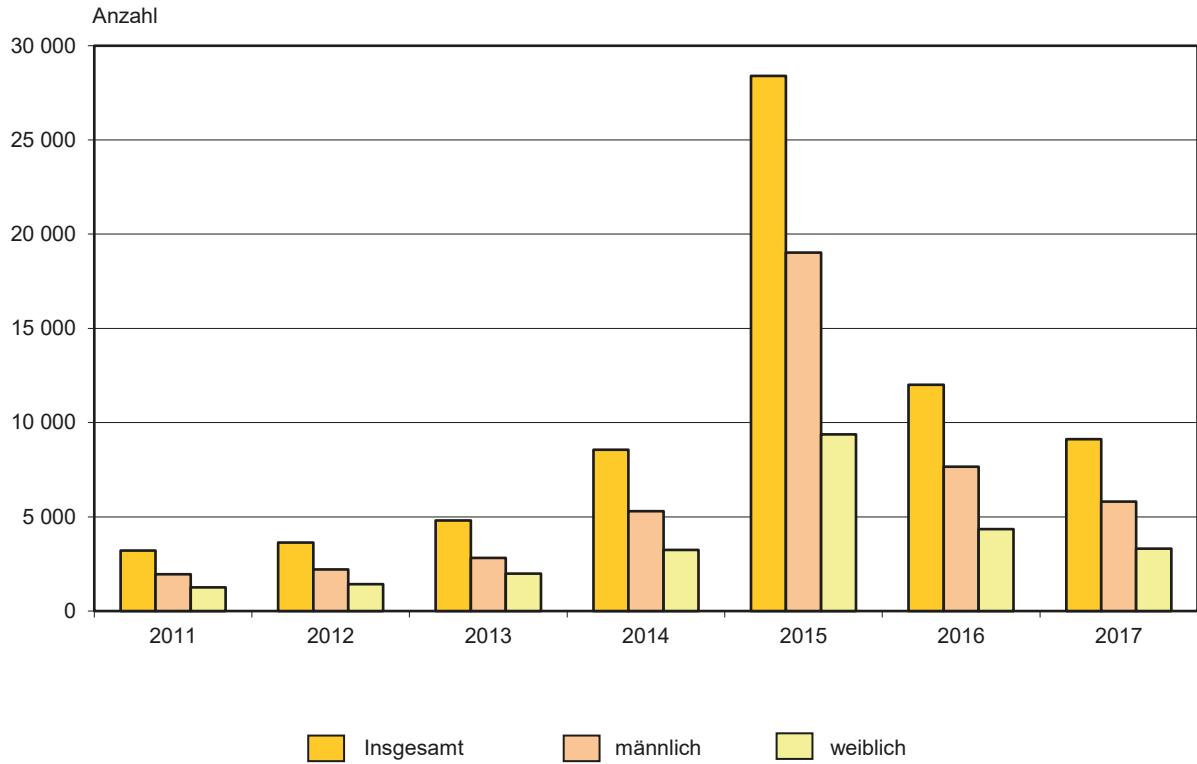
Links

Weitere Informationen zur zugrunde liegenden Erhebung sind im Internet unter folgenden Links verfügbar:

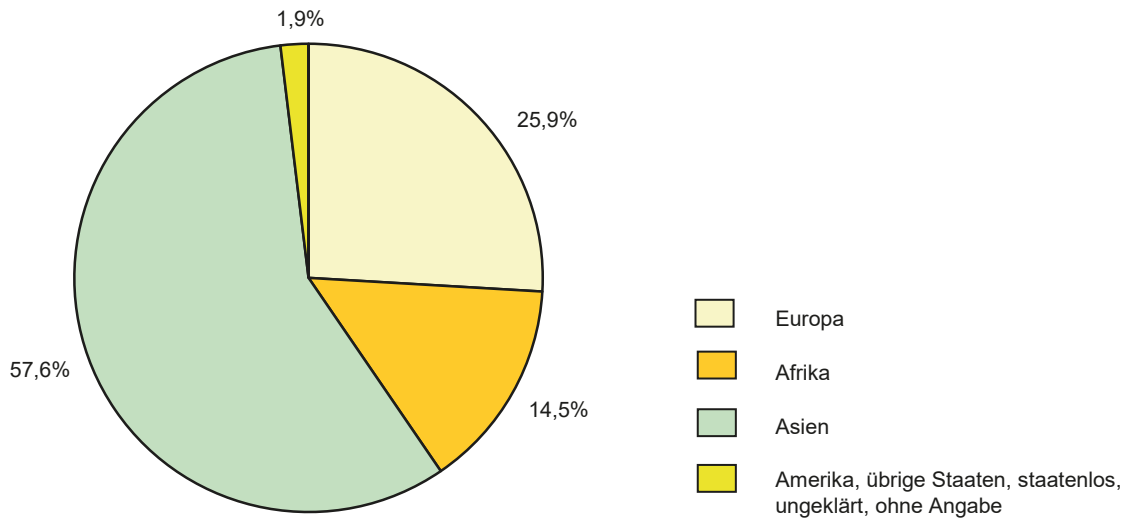
Erhebungsbogen: www.statistik.thueringen.de/erfassung/formulareAllg.asp
Qualitätsbericht: www.statistikportal.de/Statistik-Portal/klassifikationen.asp

Weitere statistische Ergebnisse, Informationen und Analysen enthält die Webseite des Thüringer Landesamtes für Statistik www.statistik.thueringen.de

Empfänger von Regelleistungen am 31.12. der Jahre 2011 bis 2017 nach Geschlecht



Empfänger von Regelleistungen am 31.12.2017 nach Staatsangehörigkeit



**1. Empfänger von Regelleistungen am 31.12. der Jahre 2011 bis 2017
nach ausgewählten Merkmalen**

Merkmal	2011	2012	2013	2014	2015	2016	2017
Grundleistungen	2 398	2 885	4 099	7 912	26 978	9 089	5 822
Laufende Hilfe zum Lebensunterhalt	812	744	708	640	1 423	2 918	3 298
Regelleistungen insgesamt	3 210	3 629	4 807	8 552	28 401	12 007	9 120
männlich	1 955	2 211	2 820	5 302	19 025	7 659	5 814
weiblich	1 255	1 418	1 987	3 250	9 376	4 348	3 306
unter 3	169	217	333	598	1 880	1 041	694
3 bis unter 7	224	287	423	738	2 369	1 033	807
7 bis unter 11	221	272	430	692	2 054	918	708
11 bis unter 15	197	244	338	529	1 752	721	530
15 bis unter 18	158	164	195	314	1 683	547	337
18 bis unter 21	225	243	297	725	3 333	1 345	978
21 bis unter 25	311	331	432	979	3 706	1 531	1 167
25 bis unter 30	425	482	591	1 194	3 965	1 666	1 265
30 bis unter 40	630	685	901	1 501	4 573	1 889	1 531
40 bis unter 50	409	445	530	808	2 030	825	700
50 bis unter 60	166	180	250	355	789	330	276
60 und mehr Jahre	75	79	87	119	267	161	127
Aufenthaltsgestattung	1 628	2 011	2 810	6 193	24 172	9 736	7 351
vollziehbar zur Ausreise verpflichtet	91	143	95	169	154	116	104
Familienangehöriger	172	194	289	449	781	543	332
geduldeter Ausländer	725	742	997	1 263	2 558	1 420	1 033
Einreise über einen Flughafen	-	-	-	-	-	-	-
Aufenthaltserlaubnis aus völkerrechtlichen, humanitären oder politischen Gründen	560	519	540	441	74	40	33
Folge- oder Zweit Antrag	34	20	76	37	141	53	41
ohne Angabe (einschließlich Personenkreis mit BüMA) ¹⁾	-	-	-	-	521	99	226
Europa	1 090	1 402	2 505	4 259	6 368	3 026	2 365
Afrika	91	75	80	948	1 499	1 139	1 324
Asien	1 835	1 957	2 004	3 049	20 163	7 653	5 256
Amerika, übrige Staaten, staatenlos, ungeklärt, ohne Angabe	194	195	218	296	371	189	175
Nachrichtlich: durchschnittliche bisherige Dauer der Leistungsgewährung in Monaten	23,9	23,5	21,2	15,6	6,4	15,6	20,1
Durchschnittsalter	26,6	25,9	25,0	24,2	22,8	22,5	23,2

1) ab Berichtsjahr 2015

2. Empfänger von Regelleistungen am 31.12.2017 nach Leistungsarten, Altersgruppen und Geschlecht

Alter von ... bis unter ... Jahren	Insgesamt	Davon					laufende Hilfe zum Lebensunterhalt
		Grundleistungen					
		zusammen ¹⁾	hiervon				
Sachleistungen	Wertgutscheine		Geldleistungen				
Insgesamt							
unter 3	694	402	323	8	373	292	
3 - 7	807	481	374	8	438	326	
7 - 11	708	410	310	6	391	298	
11 - 15	530	319	244	5	297	211	
15 - 18	337	205	156	1	192	132	
18 - 21	978	625	468	10	590	353	
21 - 25	1 167	804	642	24	736	363	
25 - 30	1 265	872	683	22	794	393	
30 - 40	1 531	988	786	13	908	543	
40 - 50	700	455	339	7	417	245	
50 - 60	276	180	138	3	166	96	
60 und mehr	127	81	58	1	80	46	
Insgesamt	9 120	5 822	4 521	108	5 382	3 298	
Nachrichtlich: Durchschnittsalter	23,2	23,7	23,6	23,4	23,7	22,3	
männlich							
unter 3	369	218	182	5	204	151	
3 - 7	418	257	199	3	233	161	
7 - 11	366	210	157	3	201	156	
11 - 15	291	167	136	4	153	124	
15 - 18	185	119	87	1	113	66	
18 - 21	808	503	379	9	474	305	
21 - 25	895	605	493	18	547	290	
25 - 30	867	610	488	18	556	257	
30 - 40	958	647	518	9	591	311	
40 - 50	433	284	213	4	261	149	
50 - 60	157	108	86	2	98	49	
60 und mehr	67	43	30	-	42	24	
Zusammen	5 814	3 771	2 968	76	3 473	2 043	
Nachrichtlich: Durchschnittsalter	23,7	24,3	24,2	23,8	24,2	22,7	

1) ohne Mehrfachzählungen

Noch: 2. Empfänger von Regelleistungen am 31.12.2017 nach Leistungsarten, Altersgruppen und Geschlecht

Alter von ... bis unter ... Jahren	Insgesamt	Davon					laufende Hilfe zum Lebensunterhalt
		Grundleistungen				zusammen ¹⁾	
		hiervon			Sachleistungen		
weiblich							
unter 3	325	184	141	3	169	141	
3 - 7	389	224	175	5	205	165	
7 - 11	342	200	153	3	190	142	
11 - 15	239	152	108	1	144	87	
15 - 18	152	86	69	-	79	66	
18 - 21	170	122	89	1	116	48	
21 - 25	272	199	149	6	189	73	
25 - 30	398	262	195	4	238	136	
30 - 40	573	341	268	4	317	232	
40 - 50	267	171	126	3	156	96	
50 - 60	119	72	52	1	68	47	
60 und mehr	60	38	28	1	38	22	
Zusammen	3 306	2 051	1 553	32	1 909	1 255	
Nachrichtlich: Durchschnittsalter	22,2	22,6	22,5	22,6	22,7	21,6	

1) ohne Mehrfachzählungen

3. Empfänger von Regelleistungen am 31.12.2017 nach aufenthaltsrechtlichem Status, Altersgruppen, Leistungsarten und Geschlecht

Alter von ... bis unter ... Jahren	Insgesamt	Darunter aufenthaltsrechtlicher Status			
		Aufenthalts- gestattung	vollziehbar zur Ausreise verpflichtet	Familien- angehöriger	geduldeter Ausländer
Insgesamt					
unter 3	694	538	3	66	61
3 - 7	807	614	8	73	86
7 - 11	708	542	7	54	87
11 - 15	530	397	11	52	59
15 - 18	337	268	3	28	28
18 - 21	978	849	2	9	90
21 - 25	1 167	1 025	8	8	91
25 - 30	1 265	1 056	9	12	142
30 - 40	1 531	1 230	26	21	198
40 - 50	700	537	12	8	114
50 - 60	276	205	11	1	54
60 und mehr	127	90	4	-	23
Insgesamt	9 120	7 351	104	332	1 033
davon					
Empfänger von Grund- leistungen	5 822	4 755	83	98	632
Empfänger von laufender Hilfe zum Lebens- unterhalt	3 298	2 596	21	234	401
Nachrichtlich: Durchschnittsalter	23,2	23,2	29,3	11,8	25,9
männlich					
unter 3	369	287	2	34	36
3 - 7	418	319	3	40	45
7 - 11	366	283	1	21	51
11 - 15	291	220	7	26	29
15 - 18	185	147	1	13	19
18 - 21	808	708	1	4	75
21 - 25	895	791	7	1	69
25 - 30	867	738	6	1	93
30 - 40	958	765	20	-	134
40 - 50	433	327	9	1	77
50 - 60	157	111	8	-	35
60 und mehr	67	46	3	-	12
Zusammen	5 814	4 742	68	141	675
davon					
Empfänger von Grund- leistungen	3 771	3 083	56	41	429
Empfänger von laufender Hilfe zum Lebens- unterhalt	2 043	1 659	12	100	246
Nachrichtlich: Durchschnittsalter	23,7	23,6	32,1	8,1	26,4

Noch: 3. Empfänger von Regelleistungen am 31.12.2017 nach aufenthaltsrechtlichem Status,
Altersgruppen, Leistungsarten und Geschlecht

Alter von ... bis unter ... Jahren	Insgesamt	Darunter aufenthaltsrechtlicher Status			
		Aufenthalts- gestattung	vollziehbar zur Ausreise verpflichtet	Familien- angehöriger	geduldeter Ausländer
weiblich					
unter 3	325	251	1	32	25
3 - 7	389	295	5	33	41
7 - 11	342	259	6	33	36
11 - 15	239	177	4	26	30
15 - 18	152	121	2	15	9
18 - 21	170	141	1	5	15
21 - 25	272	234	1	7	22
25 - 30	398	318	3	11	49
30 - 40	573	465	6	21	64
40 - 50	267	210	3	7	37
50 - 60	119	94	3	1	19
60 und mehr	60	44	1	-	11
Zusammen	3 306	2 609	36	191	358
davon					
Empfänger von Grund- leistungen	2 051	1 672	27	57	203
Empfänger von laufender Hilfe zum Lebens- unterhalt	1 255	937	9	134	155
Nachrichtlich: Durchschnittsalter	22,2	22,4	23,9	14,5	24,8

4. Empfänger von Regelleistungen am 31.12.2017 nach der bisherigen Dauer der Leistungsgewährung, Altersgruppen, Leistungsarten und Geschlecht

Alter von ... bis unter ... Jahren	Insgesamt	Davon mit einer bisherigen Dauer der Leistungsgewährung von ... bis unter ... Monaten							Durchschnittliche bisherige Dauer der Leistungsgewährung in Monaten
		unter 1	1 - 3	3 - 6	6 - 9	9 - 12	12 - 24	24 und mehr	
Insgesamt									
unter 3	694	36	40	69	41	85	199	224	18,8
3 - 7	807	40	56	80	38	74	210	309	20,9
7 - 11	708	25	37	73	47	71	198	257	21,7
11 - 15	530	28	32	41	37	47	119	226	24,1
15 - 18	337	20	14	35	14	26	93	135	21,5
18 - 21	978	75	65	116	87	146	289	200	14,8
21 - 25	1 167	78	60	120	65	149	333	362	17,2
25 - 30	1 265	86	88	130	66	141	352	402	18,3
30 - 40	1 531	108	129	164	84	150	362	534	20,1
40 - 50	700	60	43	62	43	63	161	268	25,0
50 - 60	276	15	18	28	13	20	59	123	30,1
60 und mehr	127	2	7	15	13	14	30	46	31,8
Insgesamt	9 120	573	589	933	548	986	2 405	3 086	20,1
davon									
Empfänger von Grundleistungen	5 822	535	488	795	363	531	1 528	1 582	17,4
Empfänger von laufender Hilfe zum Lebensunterhalt	3 298	38	101	138	185	455	877	1 504	25,1
Nachrichtlich: Durchschnittsalter	23,2	24,6	24,0	23,3	23,2	22,6	22,4	23,6	x
männlich									
unter 3	369	14	18	42	23	39	110	123	19,3
3 - 7	418	17	30	44	22	33	119	153	20,8
7 - 11	366	8	18	42	26	35	109	128	20,9
11 - 15	291	19	18	20	24	22	70	118	22,8
15 - 18	185	9	5	18	8	12	59	74	20,9
18 - 21	808	61	55	94	80	127	233	158	14,4
21 - 25	895	61	45	88	47	121	235	298	17,5
25 - 30	867	60	54	91	43	106	237	276	17,9
30 - 40	958	73	85	105	55	93	224	323	20,1
40 - 50	433	38	26	36	20	47	98	168	26,7
50 - 60	157	8	10	13	8	11	30	77	33,4
60 und mehr	67	2	3	8	6	4	14	30	37,3
Zusammen	5 814	370	367	601	362	650	1 538	1 926	19,9
davon									
Empfänger von Grundleistungen	3 771	348	303	512	230	350	978	1 050	17,5
Empfänger von laufender Hilfe zum Lebensunterhalt	2 043	22	64	89	132	300	560	876	24,3
Nachrichtlich: Durchschnittsalter	23,7	25,8	24,7	23,3	22,7	23,6	22,6	24,5	x

Noch: 4. Empfänger von Regelleistungen am 31.12.2017 nach der bisherigen Dauer der Leistungsgewährung, Altersgruppen, Leistungsarten und Geschlecht

Alter von ... bis unter ... Jahren	Insgesamt	Davon mit einer bisherigen Dauer der Leistungsgewährung von ... bis unter ... Monaten							Durchschnittliche bisherige Dauer der Leistungs- gewährung in Monaten
		unter 1	1 - 3	3 - 6	6 - 9	9 - 12	12 - 24	24 und mehr	
weiblich									
unter 3	325	22	22	27	18	46	89	101	18,2
3 - 7	389	23	26	36	16	41	91	156	21,0
7 - 11	342	17	19	31	21	36	89	129	22,5
11 - 15	239	9	14	21	13	25	49	108	25,7
15 - 18	152	11	9	17	6	14	34	61	22,3
18 - 21	170	14	10	22	7	19	56	42	16,5
21 - 25	272	17	15	32	18	28	98	64	16,3
25 - 30	398	26	34	39	23	35	115	126	19,1
30 - 40	573	35	44	59	29	57	138	211	20,1
40 - 50	267	22	17	26	23	16	63	100	22,3
50 - 60	119	7	8	15	5	9	29	46	25,8
60 und mehr	60	-	4	7	7	10	16	16	25,8
Zusammen	3 306	203	222	332	186	336	867	1 160	20,6
davon									
Empfänger von Grund- leistungen	2 051	187	185	283	133	181	550	532	17,2
Empfänger von laufender Hilfe zum Lebens- unterhalt	1 255	16	37	49	53	155	317	628	26,3
Nachrichtlich: Durchschnittsalter	22,2	22,4	22,9	23,4	24,1	20,6	22,1	22,0	x

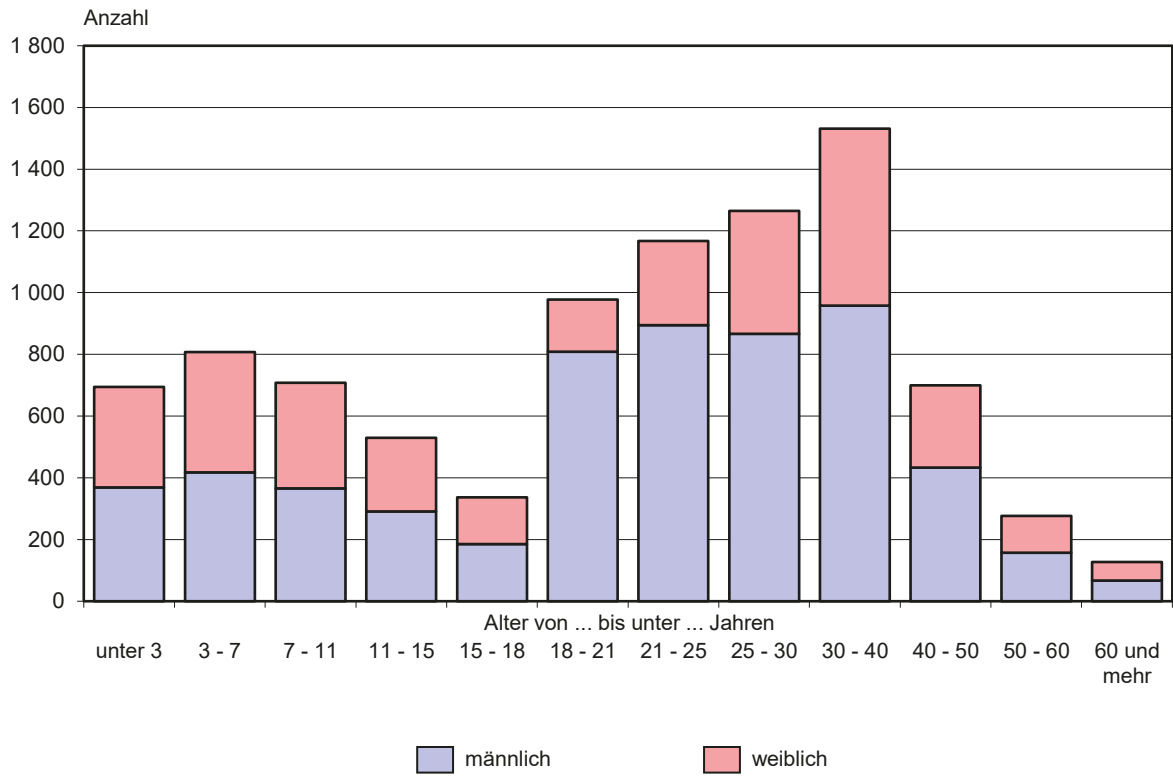
5. Empfänger von Regelleistungen am 31.12.2017 nach Art der Unterbringung, Altersgruppen, Leistungsarten und Geschlecht

Alter von ... bis unter ... Jahren	Insgesamt	Davon Art der Unterbringung		
		Aufnahme- einrichtung	Gemeinschafts- unterkunft	dezentrale Unterbringung
Insgesamt				
unter 3	694	15	254	425
3 - 7	807	21	312	474
7 - 11	708	12	250	446
11 - 15	530	19	177	334
15 - 18	337	10	139	188
18 - 21	978	24	557	397
21 - 25	1 167	42	665	460
25 - 30	1 265	45	693	527
30 - 40	1 531	60	680	791
40 - 50	700	25	311	364
50 - 60	276	4	133	139
60 und mehr	127	1	51	75
Insgesamt	9 120	278	4 222	4 620
davon				
Empfänger von Grund- leistungen	5 822	278	3 232	2 312
Empfänger von laufender Hilfe zum Lebens- unterhalt	3 298	-	990	2 308
Nachrichtlich: Durchschnittsalter	23,2	24,5	24,0	22,3
männlich				
unter 3	369	4	136	229
3 - 7	418	8	163	247
7 - 11	366	5	137	224
11 - 15	291	12	102	177
15 - 18	185	4	83	98
18 - 21	808	19	484	305
21 - 25	895	34	536	325
25 - 30	867	34	510	323
30 - 40	958	42	461	455
40 - 50	433	13	214	206
50 - 60	157	3	76	78
60 und mehr	67	1	28	38
Zusammen	5 814	179	2 930	2 705
davon				
Empfänger von Grund- leistungen	3 771	179	2 238	1 354
Empfänger von laufender Hilfe zum Lebens- unterhalt	2 043	-	692	1 351
Nachrichtlich: Durchschnittsalter	23,7	26,0	24,5	22,7

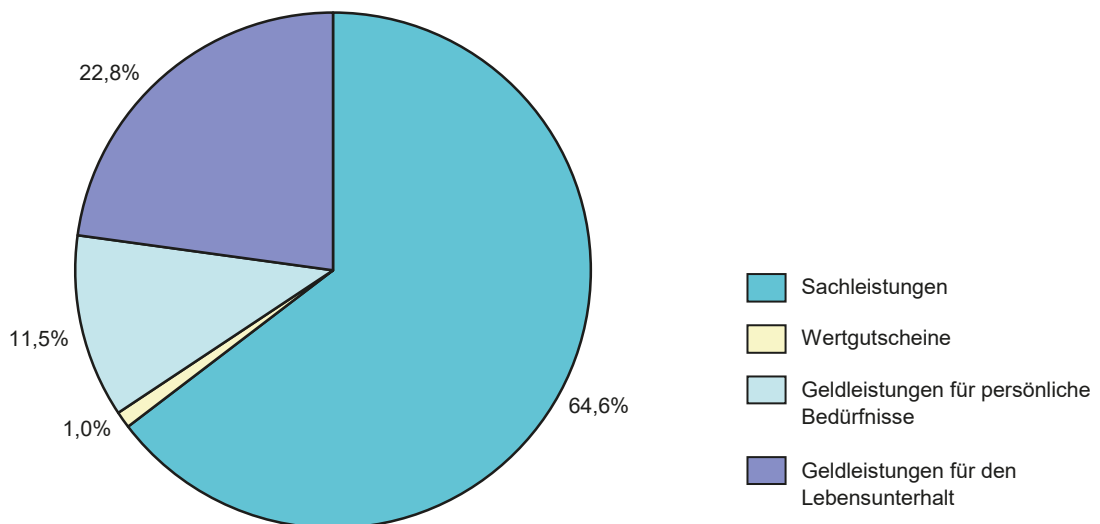
Noch: 5. Empfänger von Regelleistungen am 31.12.2017 nach Art der Unterbringung,
Altersgruppen, Leistungsarten und Geschlecht

Alter von ... bis unter ... Jahren	Insgesamt	Davon Art der Unterbringung		
		Aufnahme- einrichtung	Gemeinschafts- unterkunft	dezentrale Unterbringung
weiblich				
unter 3	325	11	118	196
3 - 7	389	13	149	227
7 - 11	342	7	113	222
11 - 15	239	7	75	157
15 - 18	152	6	56	90
18 - 21	170	5	73	92
21 - 25	272	8	129	135
25 - 30	398	11	183	204
30 - 40	573	18	219	336
40 - 50	267	12	97	158
50 - 60	119	1	57	61
60 und mehr	60	-	23	37
Zusammen	3 306	99	1 292	1 915
davon				
Empfänger von Grund- leistungen	2 051	99	994	958
Empfänger von laufender Hilfe zum Lebens- unterhalt	1 255	-	298	957
Nachrichtlich: Durchschnittsalter	22,2	21,7	22,9	21,8

Empfänger von Regelleistungen am 31.12.2017 nach Altersgruppen und Geschlecht



Bruttoausgaben für Grundleistungen 2017 nach dem Asylbewerberleistungsgesetz



6. Empfänger von Regelleistungen am 31.12.2017 nach aufenthaltsrechtlichem Status und Staatsangehörigkeit

Staatsangehörigkeit	Insgesamt	Darunter aufenthaltsrechtlicher Status			
		Aufenthalts- gestattung	vollziehbar zur Ausreise verpflichtet	Familien- angehöriger	geduldeter Ausländer
Albanien	365	249	6	15	82
Bosnien und Herzegowina	11	7	-	-	4
Bulgarien	-	-	-	-	-
Kosovo	305	197	12	17	66
Mazedonien	223	125	2	28	52
Russische Föderation	889	610	11	83	148
Serbien	299	143	10	26	114
Serbien (einschließlich Kosovo) ¹⁾	100	94	-	-	6
Serbien und Montenegro ¹⁾	-	-	-	-	-
Türkei	143	113	1	1	18
Übriges Europa	30	11	-	5	14
Europa zusammen	2 365	1 549	42	175	504
Algerien	67	54	2	-	7
Eritrea	470	373	6	4	56
Nigeria	65	61	-	-	-
Somalia	287	234	3	4	39
Tunesien	13	8	-	-	4
Übriges Afrika	422	342	4	1	32
Afrika zusammen	1 324	1 072	15	9	138
Afghanistan	2 338	2 155	14	52	90
Armenien	77	40	2	5	27
Aserbaidschan	103	33	3	6	56
China	24	2	5	-	17
Georgien	9	2	-	-	6
Indien	15	2	2	-	11
Irak	1 444	1 316	8	25	80
Iran	148	111	4	1	15
Kambodscha	19	11	2	1	3
Libanon	11	3	1	1	5
Pakistan	18	11	-	-	6
Syrien	1 027	898	1	54	34
Vietnam	10	4	-	-	5
Übriges Asien	13	8	2	-	2
Asien zusammen	5 256	4 596	44	145	357
Amerika, übrige Staaten, staatenlos, ungeklärt, ohne Angabe	175	134	3	3	34
Insgesamt	9 120	7 351	104	332	1 033

1) alte Gebietsstände

7. Empfänger von Regelleistungen am 31.12.2017 nach Geschlecht, Leistungsarten und Staatsangehörigkeit

Staatsangehörigkeit	Empfänger			Davon	
	insgesamt	davon		Grundleistungen	laufende Hilfe zum Lebensunterhalt
		männlich	weiblich		
Albanien	365	203	162	221	144
Bosnien und Herzegowina	11	4	7	9	2
Bulgarien	-	-	-	-	-
Kosovo	305	172	133	161	144
Mazedonien	223	116	107	167	56
Russische Föderation	889	438	451	387	502
Serbien	299	136	163	153	146
Serbien (einschließlich Kosovo) ¹⁾	100	55	45	100	-
Serbien und Montenegro ¹⁾	-	-	-	-	-
Türkei	143	99	44	120	23
Übriges Europa	30	17	13	21	9
Europa zusammen	2 365	1 240	1 125	1 339	1 026
Algerien	67	63	4	66	1
Eritrea	470	319	151	382	88
Nigeria	65	38	27	65	-
Somalia	287	193	94	228	59
Tunesien	13	10	3	11	2
Übriges Afrika	422	347	75	387	35
Afrika zusammen	1 324	970	354	1 139	185
Afghanistan	2 338	1 645	693	1 176	1 162
Armenien	77	41	36	49	28
Aserbajdschan	103	58	45	58	45
China	24	16	8	19	5
Georgien	9	7	2	6	3
Indien	15	15	-	8	7
Irak	1 444	970	474	904	540
Iran	148	88	60	131	17
Kambodscha	19	8	11	14	5
Libanon	11	7	4	10	1
Pakistan	18	14	4	10	8
Syrien	1 027	605	422	841	186
Vietnam	10	6	4	8	2
Übriges Asien	13	4	9	9	4
Asien zusammen	5 256	3 484	1 772	3 243	2 013
Amerika, übrige Staaten, staatenlos, ungeklärt, ohne Angabe	175	120	55	101	74
Insgesamt	9 120	5 814	3 306	5 822	3 298

1) alte Gebietsstände

8. Empfänger von Regelleistungen am 31.12.2017 nach Haushaltstyp, Staatsangehörigkeit und Leistungsarten

Staatsangehörigkeit	Insgesamt	Davon				
		Ehepaare		einzelne Haushalts- vorstände	Haushalts- vorstände mit Kindern unter 18 Jahren	sonstige Haushalte
		ohne Kinder	mit Kindern			
		unter 18 Jahren				
Albanien	365	4	212	71	50	28
Bosnien und Herzegowina	11	4	4	-	3	-
Bulgarien	-	-	-	-	-	-
Kosovo	305	12	188	26	23	56
Mazedonien	223	14	136	10	44	19
Russische Föderation	889	24	577	78	134	76
Serbien	299	6	172	23	61	37
Serbien (einschließlich Kosovo) ¹⁾	100	4	77	7	9	3
Serbien und Montenegro ¹⁾	-	-	-	-	-	-
Türkei	143	-	36	74	24	9
Übriges Europa	30	6	11	9	3	1
Europa zusammen	2 365	74	1 413	298	351	229
Algerien	67	-	4	59	4	-
Eritrea	470	12	49	340	64	5
Nigeria	65	6	19	33	7	-
Somalia	287	10	33	205	22	17
Tunesien	13	-	1	10	2	-
Übriges Afrika	422	1	79	305	21	16
Afrika zusammen	1 324	29	185	952	120	38
Afghanistan	2 338	47	959	983	155	194
Armenien	77	4	39	16	5	13
Aserbaidshjan	103	2	51	27	17	6
China	24	-	4	15	2	3
Georgien	9	-	1	5	3	-
Indien	15	-	-	15	-	-
Irak	1 444	47	611	554	131	101
Iran	148	15	53	55	16	9
Kambodscha	19	2	-	9	5	3
Libanon	11	-	-	7	3	1
Pakistan	18	2	4	6	-	6
Syrien	1 027	40	455	275	130	127
Vietnam	10	-	-	5	5	-
Übriges Asien	13	-	-	8	4	1
Asien zusammen	5 256	159	2 177	1 980	476	464
Amerika, übrige Staaten, staatenlos, ungeklärt, ohne Angabe	175	2	77	72	12	12
Insgesamt	9 120	264	3 852	3 302	959	743
davon						
Empfänger von Grund- leistungen	5 822	193	2 351	2 257	576	445
Empfänger von laufender Hilfe zum Lebens- unterhalt	3 298	71	1 501	1 045	383	298

1) alte Gebietsstände

9. Empfänger von Regelleistungen am 31.12.2017 nach Geschlecht, Leistungsarten und Kreisen

Kreisfreie Stadt Landkreis Land	Empfänger			Davon	
	insgesamt	davon		Grund- leistungen	laufende Hilfe zum Lebensunterhalt
		männlich	weiblich		
Stadt Erfurt	658	441	217	429	229
Stadt Gera	560	322	238	236	324
Stadt Jena	467	301	166	192	275
Stadt Suhl	45	23	22	4	41
Stadt Weimar	496	295	201	329	167
Stadt Eisenach	142	94	48	22	120
Eichsfeld	390	241	149	255	135
Nordhausen	349	236	113	343	6
Wartburgkreis	511	319	192	311	200
Unstrut-Hainich-Kreis	853	594	259	843	10
Kyffhäuserkreis	508	313	195	237	271
Schmalkalden-Meiningen	214	152	62	86	128
Gotha	448	321	127	326	122
Sömmerda	189	121	68	87	102
Hildburghausen	353	224	129	176	177
Ilm-Kreis	808	434	374	387	421
Weimarer Land	442	269	173	404	38
Sonneberg	178	127	51	131	47
Saalfeld-Rudolstadt	552	373	179	469	83
Saale-Holzland-Kreis	20	19	1	3	17
Saale-Orla-Kreis	375	226	149	260	115
Greiz	327	221	106	271	56
Altenburger Land	235	148	87	21	214
Thüringen	9 120	5 814	3 306	5 822	3 298

**10. Empfänger von besonderen Leistungen am 31.12. der Jahre 2011 bis 2017
nach ausgewählten Merkmalen**

Merkmal	2011	2012	2013	2014	2015	2016	2017
Andere Leistungen	1 122	1 228	1 799	4 234	12 574	5 632	2 258
Leistungen nach dem 5. bis 9. Kapitel des SGB XII	471	388	406	347	611	1 372	1 490
Besondere Leistungen insgesamt	1 593	1 616	2 205	4 581	13 185	7 004	3 747 ¹⁾
männlich	910	915	1 220	2 702	8 484	4 511	2 287
weiblich	683	701	985	1 879	4 701	2 493	1 460
unter 3	94	108	154	371	981	593	280
3 bis unter 7	111	143	192	432	1 139	595	376
7 bis unter 11	108	118	204	378	970	503	332
11 bis unter 15	92	96	146	268	840	398	231
15 bis unter 18	81	73	84	169	668	288	145
18 bis unter 21	84	91	112	353	1 456	817	330
21 bis unter 25	145	130	175	468	1 645	941	462
25 bis unter 30	187	199	265	631	1 803	1 017	508
30 bis unter 40	327	310	421	793	2 150	1 093	609
40 bis unter 50	216	212	259	437	980	456	278
50 bis unter 60	96	86	137	186	398	180	125
60 und mehr Jahre	52	50	56	95	155	123	71
Aufenthaltsgestattung	770	852	1 278	3 339	11 213	5 810	3 014
vollziehbar zur Ausreise verpflichtet	59	96	76	134	124	94	44
Familienangehöriger	106	129	164	290	534	275	195
geduldeter Ausländer	347	300	404	567	1 056	667	398
Einreise über einen Flughafen	-	-	-	-	-	-	-
Aufenthaltserlaubnis aus völker- rechtlichen, humanitären oder politischen Gründen	291	235	269	241	71	75	23
Folge- oder Zweit Antrag	20	4	14	10	36	46	32
ohne Angabe (einschließlich Personenkreis mit BüMA) ²⁾	-	-	-	-	151	37	41
Nachrichtlich: Durchschnittsalter	27,5	26,5	25,9	24,1	22,9	22,8	23,1

1) ohne Mehrfachzählungen - 2) ab Berichtsjahr 2015

**11. Empfänger von besonderen Leistungen am 31.12.2017 nach Leistungsarten,
Altersgruppen und Geschlecht**

Alter von ... bis unter ... Jahren	Insgesamt ¹⁾	Davon			
		andere Leistungen		Leistungen nach dem 5. bis 9. Kapitel des SGB XII	
		zusammen	darunter bei Krankheit, Schwangerschaft und Geburt	zusammen	darunter Hilfe bei Krankheit

Insgesamt

unter 3	280	147	146	133	116
3 - 7	376	203	180	173	142
7 - 11	332	181	172	151	128
11 - 15	231	128	126	103	80
15 - 18	145	75	74	70	55
18 - 21	330	226	223	104	92
21 - 25	462	317	310	145	124
25 - 30	508	343	337	166	139
30 - 40	609	351	349	258	215
40 - 50	278	169	168	109	89
50 - 60	125	71	71	54	50
60 und mehr	71	47	46	24	19
Insgesamt	3 747	2 258	2 202	1 490	1 249
Nachrichtlich: Durchschnittsalter	23,1	23,6	23,8	22,2	22,3

männlich

unter 3	151	78	77	73	63
3 - 7	187	105	93	82	66
7 - 11	170	90	89	80	73
11 - 15	119	61	61	58	46
15 - 18	73	42	42	31	23
18 - 21	269	186	183	83	75
21 - 25	346	243	240	103	90
25 - 30	325	232	228	94	79
30 - 40	368	221	219	147	122
40 - 50	168	107	106	61	47
50 - 60	71	44	44	27	24
60 und mehr	40	27	27	13	12
Zusammen	2 287	1 436	1 409	852	720
Nachrichtlich: Durchschnittsalter	23,7	24,4	24,5	22,6	22,5

1) ohne Mehrfachzählungen

Noch: 11. Empfänger von besonderen Leistungen am 31.12.2017 nach Leistungsarten,
Altersgruppen und Geschlecht

Alter von ... bis unter ... Jahren	Insgesamt ¹⁾	Davon			
		andere Leistungen		Leistungen nach dem 5. bis 9. Kapitel des SGB XII	
		zusammen	darunter bei Krankheit, Schwangerschaft und Geburt	zusammen	darunter Hilfe bei Krankheit
weiblich					
unter 3	129	69	69	60	53
3 - 7	189	98	87	91	76
7 - 11	162	91	83	71	55
11 - 15	112	67	65	45	34
15 - 18	72	33	32	39	32
18 - 21	61	40	40	21	17
21 - 25	116	74	70	42	34
25 - 30	183	111	109	72	60
30 - 40	241	130	130	111	93
40 - 50	110	62	62	48	42
50 - 60	54	27	27	27	26
60 und mehr	31	20	19	11	7
Zusammen	1 460	822	793	638	529
Nachrichtlich: Durchschnittsalter	22,0	22,3	22,6	21,7	21,9

1) ohne Mehrfachzählungen

**12. Empfänger von besonderen Leistungen am 31.12.2017 nach
Leistungsarten und Staatsangehörigkeit**

Staatsangehörigkeit	Insgesamt ¹⁾	Davon			
		andere Leistungen		Leistungen nach dem 5. bis 9. Kapitel des SGB XII	
		zusammen	darunter bei Krankheit, Schwangerschaft und Geburt	zusammen	darunter Hilfe bei Krankheit
Albanien	143	63	62	80	72
Bosnien und Herzegowina	3	3	3	-	-
Bulgarien	-	-	-	-	-
Kosovo	122	51	47	71	51
Mazedonien	55	29	28	26	26
Russische Föderation	450	150	142	300	249
Serbien	138	69	67	69	59
Serbien (einschließlich Kosovo) ²⁾	7	7	6	-	-
Serbien und Montenegro ²⁾	-	-	-	-	-
Türkei	43	34	33	9	9
Übriges Europa	14	10	10	4	-
Europa zusammen	975	416	398	559	466
Algerien	24	23	23	1	1
Eritrea	176	145	142	31	26
Nigeria	24	24	24	-	-
Somalia	106	86	86	20	11
Tunesien	3	1	1	2	1
Übriges Afrika	119	109	109	10	6
Afrika zusammen	452	388	385	64	45
Afghanistan	1 036	536	512	501	437
Armenien	23	12	12	11	11
Aserbaidshjan	38	24	24	14	12
China	9	5	5	4	4
Georgien	1	1	1	-	-
Indien	9	4	3	5	3
Irak	579	362	356	217	175
Iran	55	47	47	8	8
Kambodscha	8	4	4	4	4
Libanon	4	3	3	1	-
Pakistan	13	6	6	7	-
Syrien	458	396	394	62	54
Vietnam	3	3	3	-	-
Übriges Asien	9	6	6	3	2
Asien zusammen	2 245	1 409	1 376	837	710
Amerika, übrige Staaten, staatenlos, ungeklärt, ohne Angabe	75	45	43	30	28
Insgesamt	3 747	2 258	2 202	1 490	1 249

1) ohne Mehrfachzählungen - 2) alte Gebietsstände

**13. Empfänger von Leistungen für Bildung und Teilhabe nach dem Asylbewerberleistungsgesetz
in den vier Quartalen 2017 nach Art der Leistung und ausgewählten Merkmalen**

Merkmal	Ins- gesamt ¹⁾	Hiervon						Teilhabe am sozialen und kulturellen Leben
		Schul- ausflüge	mehr- tätige Klassen- fahrten	Schul- bedarf	Schülerbe- förderung	Lern- förderung	Mittagsver- pflegung	
Anzahl der Personen								
1. Quartal 2017	2 292	128	93	1 587	33	53	1 020	167
männlich	1 283	75	52	933	22	32	518	99
weiblich	1 009	53	41	654	11	21	502	68
unter 6	429	5	1	-	-	-	424	17
6 bis unter 14	1 215	90	51	994	-	31	527	109
14 bis unter 18	405	30	36	360	4	5	65	40
18 und mehr Jahre	243	3	5	233	29	17	4	1
2. Quartal 2017	1 170	209	143	44	1	46	850	134
männlich	595	99	72	20	-	28	423	81
weiblich	575	110	71	24	1	18	427	53
unter 6	353	5	-	-	-	-	348	6
6 bis unter 14	641	134	102	30	-	23	453	93
14 bis unter 18	143	57	35	11	1	7	46	35
18 und mehr Jahre	33	13	6	3	-	16	3	-
3. Quartal 2017	1 969	72	63	1 516	1	19	816	94
männlich	1 078	44	32	852	1	9	417	59
weiblich	891	28	31	664	-	10	399	35
unter 6	349	4	1	5	-	-	346	5
6 bis unter 14	1 161	48	40	1 070	-	10	430	68
14 bis unter 18	303	18	20	289	-	6	37	21
18 und mehr Jahre	156	2	2	152	1	3	3	-
4. Quartal 2017	1 038	185	45	67	23	43	803	85
männlich	550	107	26	36	16	27	413	57
weiblich	488	78	19	31	7	16	390	28
unter 6	348	4	-	-	-	-	347	9
6 bis unter 14	539	133	23	43	7	29	417	56
14 bis unter 18	114	45	17	10	6	9	35	20
18 und mehr Jahre	37	3	5	14	10	5	4	-
Leistungen in Euro								
1. Quartal	167 817	2 583	13 532	50 728	3 665	14 891	75 224	7 194
2. Quartal	97 575	3 654	16 302	2 040	14	11 638	58 671	5 256
3. Quartal	175 902	1 344	8 406	106 036	57	3 848	52 899	3 312
4. Quartal	98 270	2 781	6 392	4 690	5 094	16 272	60 111	2 930

1) ohne Mehrfachzählungen (bei der Anzahl der Personen)

14. Ausgaben und Einnahmen 2011 bis 2017 nach dem Asylbewerberleistungsgesetz

Bruttoausgaben nach Hilfearten —— Einnahmen —— Nettoausgaben	2011	2012	2013	2014	2015	2016	2017
	1000 EUR						
Bruttoausgaben insgesamt	18 185	21 617	30 114	44 646	97 810	177 674	87 652
davon							
Leistungen in besonderen Fällen zusammen	5 639	4 681	5 392	4 519	7 493	15 936	27 144
davon							
Hilfe zum Lebensunterhalt	4 168	3 771	4 391	3 517	6 261	11 912	24 868
Leistungen nach dem 5. bis 9. Kapitel des SGB XII	1 471	910	1 001	1 002	1 232	4 023	2 275
Grundleistungen zusammen	9 233	12 908	18 496	29 547	72 379	132 005	53 243
davon							
Sachleistungen	5 573	7 113	8 672	13 462	35 429	74 981	34 410
Wertgutscheine	2 318	2 332	1 087	1 276	513	3 043	557
Geldleistungen für persönliche Bedürfnisse	769	2 038	3 696	6 061	15 855	17 805	6 122
Geldleistungen für den Lebensunterhalt	572	1 425	5 042	8 749	20 581	36 176	12 154
Leistungen bei Krankheit, Schwangerschaft und Geburt	3 037	3 712	5 775	9 954	16 711	26 984	6 414
Arbeitsgelegenheiten	82	83	81	123	259	878	115
sonstige Leistungen zusammen	195	233	371	502	968	1 870	737
davon							
Sachleistungen	136	168	240	283	465	1 014	425
Geldleistungen	59	65	131	219	503	856	312
Einnahmen	343	302	446	386	625	3 023	4 240
Nettoausgaben insgesamt	17 842	21 315	29 669	44 259	97 185	174 651	83 412

