



# Statistischer Bericht

L II - vj 4 / 17

**Gemeindefinanzen  
in Thüringen  
1.1. - 31.12.2017**

---

Bestell-Nr. 11 203

### **Zeichenerklärung**

- nichts vorhanden (genau Null)
- 0 weniger als die Hälfte von 1 in der letzten besetzten Stelle, jedoch mehr als nichts
- . Zahlenwert unbekannt oder geheim zu halten
- ... Zahlenwert lag bei Redaktionsschluss noch nicht vor
- x Tabellenfach gesperrt, weil Aussage nicht sinnvoll
- p vorläufige Zahl
- r berichtigte Zahl
- / Zahlenwert nicht sicher genug
- () Aussagewert eingeschränkt

Anmerkung: Abweichungen in den Summen, auch im Vergleich zu anderen Veröffentlichungen, erklären sich aus dem Runden von Einzelwerten.

### **Herausgeber:**

Thüringer Landesamt für Statistik

Europaplatz 3, 99091 Erfurt

Postfach 90 01 63, 99104 Erfurt

Telefon: 0361 57331-9642/9647

Telefax 0361 57331-9699

Internet: statistik.thueringen.de

E-Mail: [auskunft@statistik.thueringen.de](mailto:auskunft@statistik.thueringen.de)

### **Auskunft erteilt:**

Referat: Öffentliche Finanzen,  
Personal im öffentlichen Dienst

Telefon: 0361 57334-3262

Herausgegeben im Juni 2018

Heft-Nr.: 89/18

Preis: 6,25 Euro

© Thüringer Landesamt für Statistik, Erfurt, 2018

Vervielfältigung und Verbreitung, auch auszugsweise, mit Quellenangabe gestattet.

# Inhaltsverzeichnis

	Seite
<b>Vorbemerkungen</b>	3
<b>Gesamteinschätzung</b>	5
<b>Grafiken</b>	
1. Ausgewählte Ausgaben und Einnahmen 1.1. - 31.12.2016 und 1.1. - 31.12.2017 nach Arten	6
2. Ausgaben der kreisfreien Städte für Sachinvestitionen 1.1. - 31.12.2016 und 1.1. - 31.12.2017	7
3. Einnahmen der kreisfreien Städte aus laufenden Zuweisungen und Zuschüssen 1.1. - 31.12.2016 und 1.1. - 31.12.2017	7
4. Ausgaben der Gemeinden und Gemeindeverbände für Sachinvestitionen 1.1. - 31.12.2017 nach Landkreisen	8
5. Einnahmen der Gemeinden und Gemeindeverbände aus laufenden Zuweisungen und Zuschüssen 1.1. - 31.12.2017 nach Landkreisen	9
<b>Tabellen</b>	
1. Kassenmäßige Ausgaben und Einnahmen sowie Schulden der Gemeinden und Gemeindeverbände nach Arten	10
2. Kassenmäßige Ausgaben und Einnahmen 1.1. - 31.12.2017 nach Arten und Gebietskörperschaftsgruppen/Gemeindegrößenklassen in 1000 EUR	12
3. Kassenmäßige Ausgaben und Einnahmen 1.1. - 31.12.2017 nach Arten und Gebietskörperschaftsgruppen/Gemeindegrößenklassen in EUR je Einwohner	16
4. Kassenmäßige Ausgaben und Einnahmen nach Arten Gemeinden und Gemeindeverbände	20
5. Kassenmäßige Ausgaben und Einnahmen nach Arten Kreisfreie Städte	22
6. Kassenmäßige Ausgaben und Einnahmen nach Arten Kreisangehörige Gemeinden	24
7. Kassenmäßige Ausgaben und Einnahmen nach Arten Verwaltungsgemeinschaften ohne Mitgliedsgemeinden	26
8. Kassenmäßige Ausgaben und Einnahmen nach Arten Einheitsgemeinden	28
9. Kassenmäßige Ausgaben und Einnahmen nach Arten Erfüllende einschließlich beauftragende Gemeinden	30

10. Kassenmäßige Ausgaben und Einnahmen nach Arten Verwaltungsgemeinschaften einschließlich Mitgliedsgemeinden	32
11. Kassenmäßige Ausgaben und Einnahmen nach Arten Landratsämter	34
12. Ausgewählte kassenmäßige Ausgaben und Einnahmen 1.1. - 31.12.2017 nach Arten, kreisfreien Städten und Landkreisen in 1000 EUR	36
13. Ausgewählte kassenmäßige Ausgaben und Einnahmen 1.1. - 31.12.2017 nach Arten, kreisfreien Städten und Landkreisen in EUR je Einwohner	40
14. Ausgewählte Ausgaben für besondere Finanzierungsvorgänge 1.1. - 31.12.2017 nach kreisfreien Städten und Landkreisen in 1000 EUR	44
15. Ausgewählte Einnahmen aus besonderen Finanzierungsvorgängen 1.1. - 31.12.2017 nach kreisfreien Städten und Landkreisen in 1000 EUR	45
16. Kassenmäßiger Schuldenstand am 31.12.2017 nach Gebietskörperschaftsgruppen und Gemeindegrößenklassen	46
17. Kassenmäßiger Schuldenstand am 31.12.2017 nach kreisfreien Städten und Landkreisen	47
18. Kassenmäßiger Schuldenstand am 31.12.2017 nach Landratsämtern	48
19. Einwohner am 30.6.2017 nach Gebietskörperschaftsgruppen und Größenklassen	49
20. Einwohner am 30.6.2017 nach kreisfreien Städten und Landkreisen	50
Zuordnungsschlüssel für den Tabellenteil	51

## Vorbemerkungen

Die vorliegende Veröffentlichung basiert auf den Ergebnissen der vierteljährlichen Kassenstatistik. Sie weist die Ist-Ausgaben und die Ist-Einnahmen in der Gruppierung nach Ausgabe- und Einnahmearten entsprechend der Kommunalen Haushaltssystematik aus.

Die Daten der vierteljährlichen Kassenstatistik werden den Kassenabschlüssen der Gebietskörperschaften entnommen (Sekundärstatistik) und von den Gemeinden und Gemeindeverbänden in elektronischer Form dem Landesamt für Statistik übergeben.

Den im Bericht enthaltenen Berechnungen je Einwohner liegen die Einwohnerzahlen vom Stichtag 30.6.2017 zugrunde.

## Rechtsgrundlage

Die gesetzliche Grundlage für die Erfassung der Ausgaben und Einnahmen in der vierteljährlichen Kassenstatistik bildet das Gesetz über die Statistiken der öffentlichen Finanzen und des Personals im öffentlichen Dienst (Finanz- und Personalstatistikgesetz - FPStatG) in der Bekanntmachung der Neufassung vom 22. Februar 2006 (BGBl. I Nr. 10 S. 438 ff.) zuletzt geändert durch Art. 2 des Gesetzes vom 2. März 2016 (BGBl. I S. 342).

Entsprechend § 1 Nr. 1 bis 3 sowie § 2 (1) Nr. 3 und Nr. 10 sind für diese Erhebung berichtspflichtig:

- alle Städte und Gemeinden
- alle Gemeindeverbände
  - Landkreise (Landratsämter)
  - Verwaltungsgemeinschaften
- alle kameral und doppisch buchenden Zweckverbände - Sektor Staat

## Methodische Hinweise

Bei der vierteljährlichen Gemeindefinanzstatistik handelt es sich um eine Statistik, die die in dem jeweiligen Berichtszeitraum getätigten Ausgaben und Einnahmen erfasst, unabhängig davon, für welchen Zeitraum sie gezahlt oder verrechnet wurden.

In den Tabellen dieses Berichts sind die Ausgabe- und Einnahmearten nach einer gesamtwirtschaftlichen Darstellungsweise geordnet. Charakteristisch dafür ist die Aufteilung in die "laufende Rechnung" und in die "Kapitalrechnung". Gesondert ausgewiesen werden die "besonderen Finanzierungsvorgänge", zu denen in erster Linie Schuldenaufnahmen bzw. Schuldentilgungen am Kreditmarkt zählen.

Des Weiteren ist in den Tabellen 16 bis 18 der Schuldenstand sowie die Verschuldung je Einwohner dargestellt. Der hier ausgewiesene Schuldenstand basiert auf den Angaben aus der jährlichen Schuldenstatistik am 31.12.2016 (Kredite ohne Kassenkredite) sowie der Schuldenaufnahme, der Schuldentilgung und den Berichtigungen nach der vierteljährlichen Kassenstatistik 1.1. - 31.12.2017.

In den Tabellen 19 und 20 sind die für die Berechnung - EUR je Einwohner - zugrunde gelegten Einwohnerzahlen enthalten.

Zur Ermittlung des "Finanzierungssaldos" werden die "Gesamtausgaben" von den "Gesamteinnahmen" abgesetzt. Ein negativer Saldo gibt den Betrag an, der zum Ausgleich der laufenden Rechnung und der Kapitalrechnung über die besonderen Finanzierungsvorgänge aufgewendet werden muss.

Finanzstatistisch abgesetzt werden Ausgaben und Einnahmen, die zu Doppelzählungen führen. Bei den kommunalen Haushalten sind das die "haushaltstechnischen Verrechnungen", die Zuführungen zwischen Verwaltungs- und Vermögenshaushalt sowie die kalkulatorischen Kosten und deren Einnahmebuchungen.

Die Gewerbesteuerumlage der Gemeinden/Gemeindeverbände an das Land wird finanzstatistisch nicht unter den Ausgaben nachgewiesen, sondern von den Einnahmen der Gemeinden aus der Gewerbesteuer abgesetzt. Zur Vermeidung von Doppelzählungen werden von den Bruttoeinnahmen und Bruttoausgaben jeweils auch die Zahlungen von gleicher Ebene (zwischenkommunalen Zahlungsverkehr zwischen Landkreisen und kreisangehörigen Gemeinden sowie zwischen Mitgliedsgemeinden und den Verwaltungsgemeinschaften) eliminiert.

## **Definitionen**

### **Ausgaben/Einnahmen der laufenden Rechnung**

Alle Ausgaben/Einnahmen, die im Rahmen des Verwaltungsvollzugs sowie des Betriebs von Einrichtungen und Anstalten anfallen und nicht vermögenswirksam sind, bereinigt um die Zahlungen von gleicher Ebene.

### **Ausgaben/Einnahmen der Kapitalrechnung**

Alle Ausgaben/Einnahmen, die eine Vermögensänderung herbeiführen oder der Finanzierung von Investitionen dienen und keine besonderen Finanzierungsvorgänge darstellen, bereinigt um die Zahlungen von gleicher Ebene.

### **Besondere Finanzierungsvorgänge**

Unter den besonderen Finanzierungsvorgängen sind ausgewählte Ausgaben und Einnahmen dargestellt (Schuldentilgung, Deckung von Vorjahresfehlbeträgen, Schuldenaufnahme).

## **Abkürzungen**

EW	Einwohner
VG	Verwaltungsgemeinschaft
GV	Gemeindeverbände
Gem.verb.	Gemeindeverbände
bes.	besondere
Finanzier.	Finanzierungs...

## Gesamteinschätzung

Die Ausgaben der Thüringer Kommunen lagen im Jahr 2017 mit 5 357,6 Millionen Euro in etwa auf dem gleichen Niveau wie im Vorjahreszeitraum. Es wurden 48,4 Millionen Euro bzw. 0,9 Prozent mehr ausgegeben als im Jahr 2016.

Die Personalausgaben stiegen gegenüber dem Vorjahr um 10,5 Millionen Euro auf insgesamt 1 502,2 Millionen Euro an. Ebenfalls gestiegen sind die Ausgaben für den laufenden Sachaufwand. Es wurden insgesamt 973,6 Millionen Euro ausgegeben und damit 15,1 Millionen Euro mehr als im Vorjahr. Ein Rückgang war bei den Ausgaben für soziale Leistungen zu verzeichnen. Es wurden insgesamt 1 390,6 Millionen Euro gezahlt, 19,3 Millionen Euro weniger als im Vorjahreszeitraum. Dieser Rückgang begründet sich hauptsächlich aus den rückläufigen Ausgaben für Leistungen nach dem Asylbewerberleistungsgesetz. Im Jahr 2017 wurden 54,0 Millionen Euro insgesamt ausgegeben, 56,7 Millionen Euro weniger als im Jahr 2016. Unter anderem waren für Sozialhilfe 623,6 Millionen Euro (+ 20,9 Millionen Euro), für Jugendhilfe 261,1 Millionen Euro (+4,2 Millionen Euro) sowie für aufgabenbezogene Leistungsbeteiligungen an die Arbeitsgemeinschaften 269,8 Millionen Euro (+ 3,5 Millionen Euro) zu zahlen.

Ein weiterer großer Ausgabenblock waren die Sachinvestitionen. Hier war eine Erhöhung gegenüber dem Jahr 2016 in Höhe von 65,4 Millionen Euro festzustellen. Insgesamt wurden 599,9 Millionen Euro für Sachinvestitionen ausgegeben, davon 496,0 Millionen Euro für Baumaßnahmen und weitere 103,9 Millionen Euro für den Erwerb von Sachvermögen.

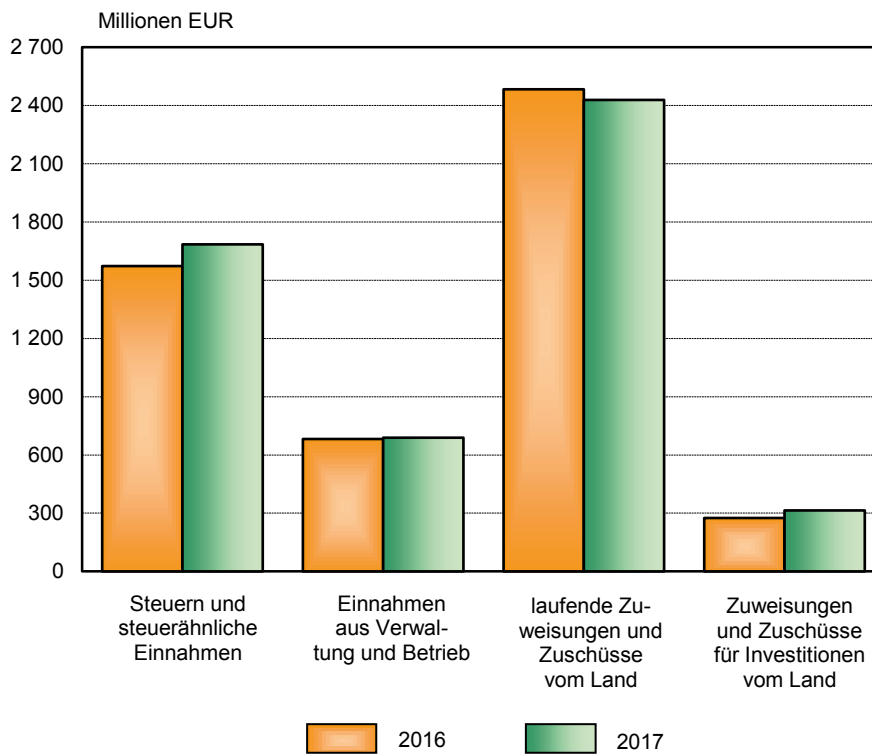
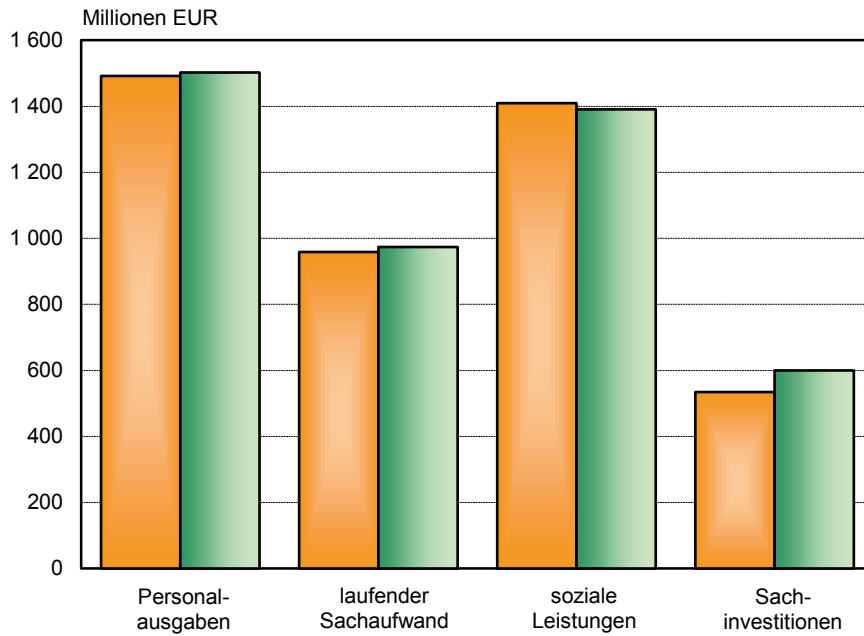
An Einnahmen flossen in diesem Zeitraum 5 525,9 Millionen Euro in die kommunalen Kassen. Das waren 91,2 Millionen Euro bzw. 1,7 Prozent mehr als im vergleichbaren Vorjahreszeitraum.

Die Einnahmen aus Steuern und steuerähnlichen Einnahmen beliefen sich auf 1 684,8 Millionen Euro und waren damit um 111,8 Millionen Euro höher als im Jahr zuvor. Hauptgründe waren Mehreinnahmen aus den Gemeindeanteilen an der Einkommen- und Umsatzsteuer in Höhe von 71,7 Millionen Euro und aus der Gewerbesteuer (netto) in Höhe 36,7 Millionen Euro.

Den größten Anteil an den Gesamteinnahmen bildeten die laufenden und investiven Finanzaufweisungen vom Land mit einem Volumen von 2 742,8 Millionen Euro. Davon wurden als laufende Zuweisungen und Zuschüsse sowie Erstattungen vom Land 2 428,7 Millionen Euro gezahlt. Das waren 55,0 Millionen Euro weniger als im vergleichbaren Vorjahreszeitraum. Die Zuweisungen für Investitionen vom Land betragen 314,1 Millionen Euro, 38,9 Millionen Euro mehr als im gleichen Zeitraum 2016.

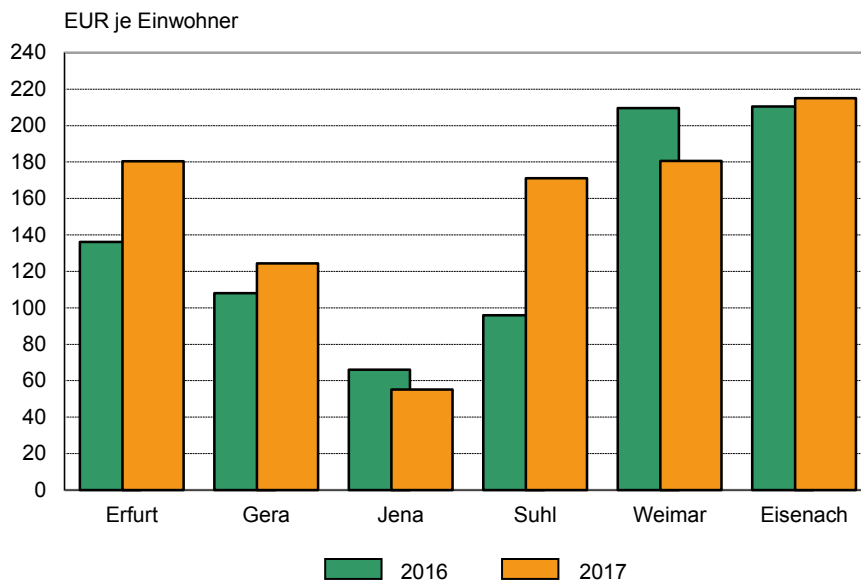
Bei den Einnahmen aus Verwaltung und Betrieb war ein Zugang um 6,7 Millionen Euro auf insgesamt 688,7 Millionen Euro (+ 1,0 Prozent) zu verzeichnen.

### 1. Ausgewählte Ausgaben und Einnahmen 1.1. - 31.12.2016 und 1.1. - 31.12.2017 nach Arten



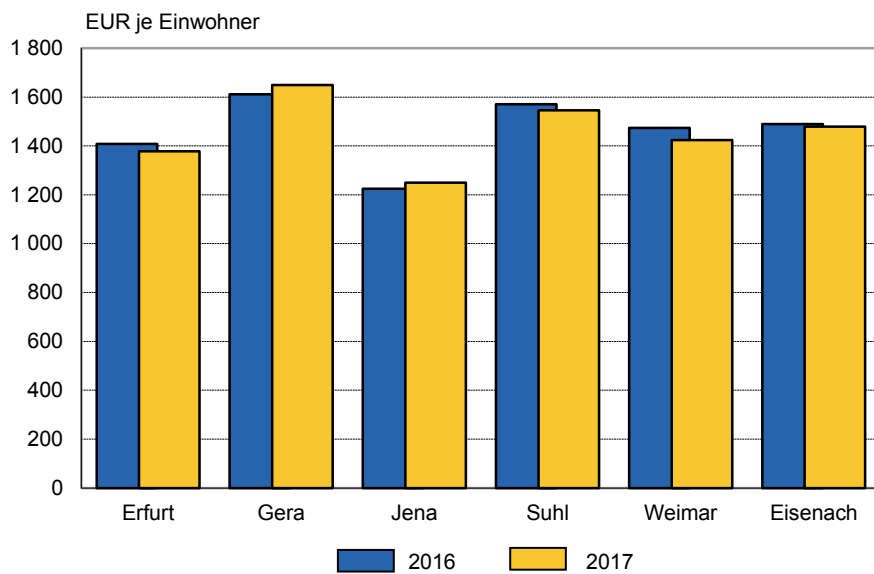


## 2. Ausgaben der kreisfreien Städte für Sachinvestitionen 1.1. - 31.12.2016 und 1.1. - 31.12.2017



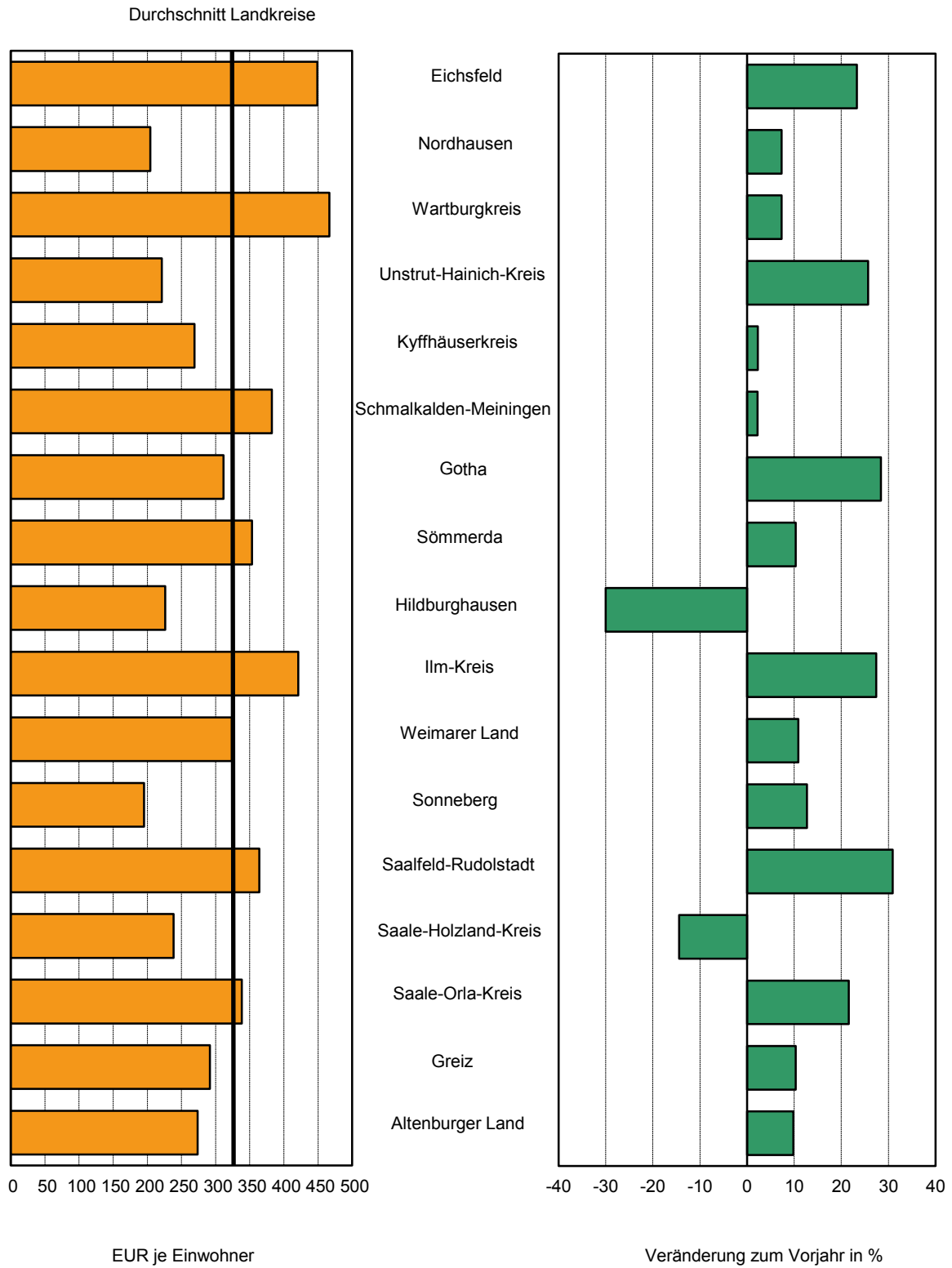
Thüringer Landesamt für Statistik

## 3. Einnahmen der kreisfreien Städte aus laufenden Zuweisungen und Zuschüssen 1.1. - 31.12.2016 und 1.1. - 31.12.2017

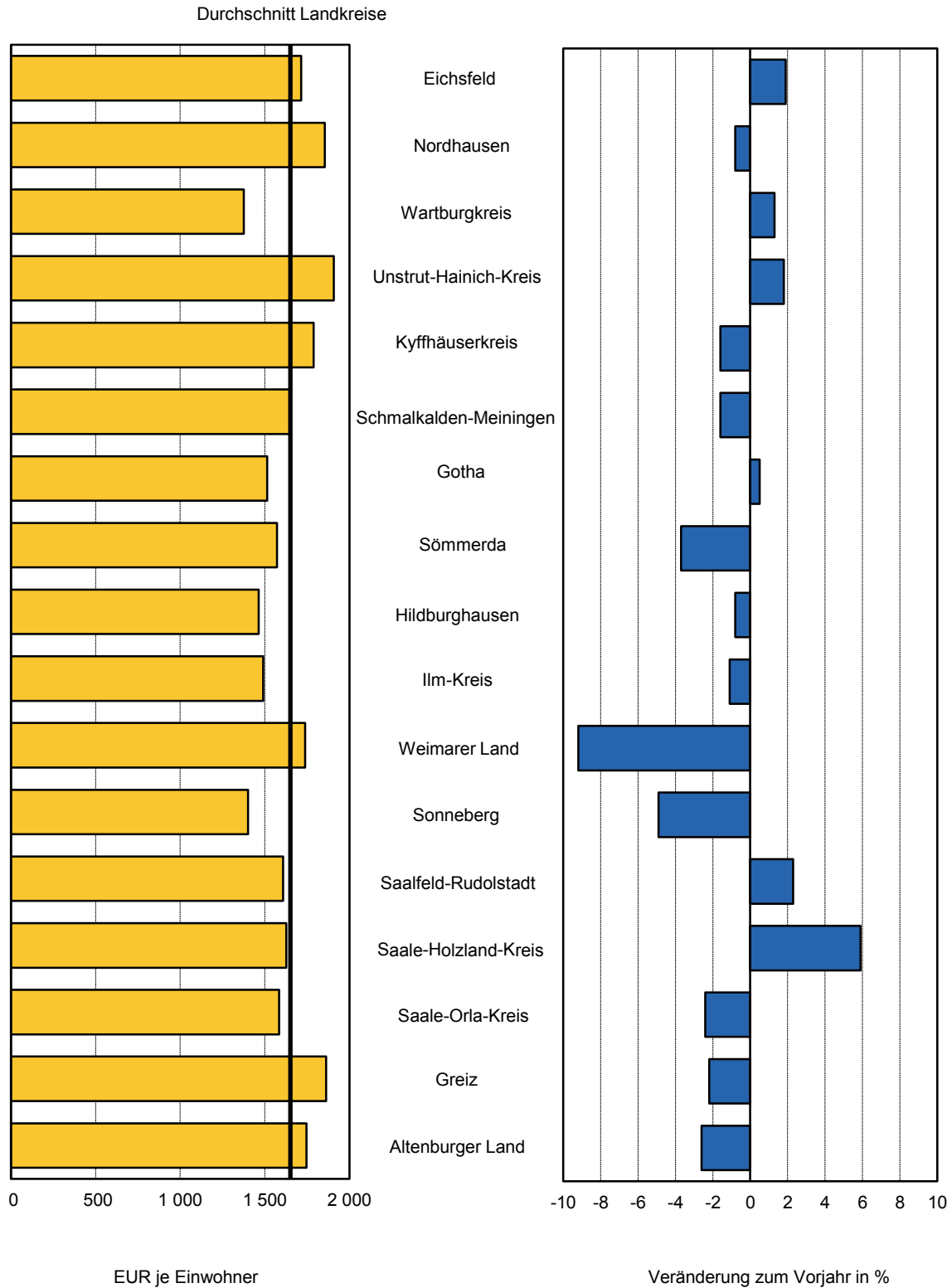


Thüringer Landesamt für Statistik

#### 4. Ausgaben der Gemeinden und Gemeindeverbände für Sachinvestitionen 1.1. - 31.12.2017 nach Landkreisen



## 5. Einnahmen der Gemeinden und Gemeindeverbände aus laufenden Zuweisungen und Zuschüssen 1.1. - 31.12.2017 nach Landkreisen



**1. Kassenmäßige Ausgaben und Einnahmen sowie Schulden der Gemeinden und  
Gemeindeverbände nach Arten**

Ausgaben	1.1. - 31.12. 2016	1.1. - 31.12. 2017	Veränderungen 2017 gegenüber 2016	
	1 000 EUR		%	
<b>laufende Rechnung</b>				
Personalausgaben	1 491 742	1 502 203	10 461	0,7
Laufender Sachaufwand	958 578	973 644	15 066	1,6
Zinsausgaben	53 861	44 145	- 9 717	- 18,0
Laufende Zuweisungen und Zuschüsse, Schuldendiensthilfen	2 842 951	2 870 385	27 434	1,0
darunter soziale Leistungen (einschl. aufg. bezog. Leist. beteilig. nach SGB II)	1 409 846	1 390 585	- 19 260	- 1,4
Bruttoausgaben der laufenden Rechnung	5 347 133	5 390 377	43 244	0,8
Abzüglich Zahlungen von Gemeinden und Gemeindeverbänden	688 682	708 549	19 867	2,9
<b>Gesamtausgaben der laufenden Rechnung</b>	<b>4 658 451</b>	<b>4 681 828</b>	<b>23 377</b>	<b>0,5</b>
<b>Kapitalrechnung</b>				
Sachinvestitionen	534 447	599 854	65 407	12,2
davon Baumaßnahmen	449 385	495 969	46 584	10,4
Erwerb von unbeweglichen und beweglichen Sachen	85 062	103 885	18 823	22,1
Zuweisungen und Zuschüsse für Investitionen	58 567	57 509	- 1 058	- 1,8
Darlehen	27 433	921	- 26 512	- 96,6
Erwerb von Beteiligungen	35 687	3 450	- 32 237	- 90,3
Tilgungsausgaben an öffentlichen Bereich	3 560	38 241	34 681	974,3
Bruttoausgaben der Kapitalrechnung	659 694	699 974	40 281	6,1
Abzüglich Zahlungen von Gemeinden und Gemeindeverbänden	8 950	24 219	15 269	170,6
<b>Gesamtausgaben der Kapitalrechnung</b>	<b>650 743</b>	<b>675 755</b>	<b>25 012</b>	<b>3,8</b>
<b>Gesamtausgaben (ohne besondere Finanzierungsvorgänge)</b>	<b>5 309 195</b>	<b>5 357 583</b>	<b>48 388</b>	<b>0,9</b>

Noch: 1. Kassenmäßige Ausgaben und Einnahmen sowie Schulden der Gemeinden und  
Gemeindeverbände nach Arten

Einnahmen	1.1. - 31.12. 2016	1.1. - 31.12. 2017	Veränderungen 2017 gegenüber 2016	
	1 000 EUR		%	

**laufende Rechnung**

Steuern und steuerähnliche Einnahmen	1 572 996	1 684 812	111 817	7,1
Einnahmen aus Verwaltung und Betrieb	682 083	688 742	6 659	1,0
Zinseinnahmen und Schuldendiensthilfen	5 906	3 627	- 2 279	- 38,6
Laufende Zuweisungen und Zuschüsse	3 438 901	3 412 024	- 26 877	- 0,8
davon				
vom öffentlichen Bereich	3 323 777	3 292 650	- 31 127	- 0,9
von anderen Bereichen	115 125	119 375	4 250	3,7
Bruttoeinnahmen der laufenden Rechnung	5 699 886	5 789 206	89 320	1,6
Abzüglich Zahlungen von Gemeinden und Gemeindeverbänden	688 682	708 549	19 867	2,9
<b>Gesamteinnahmen der laufenden Rechnung</b>	<b>5 011 204</b>	<b>5 080 657</b>	<b>69 453</b>	<b>1,4</b>

**Kapitalrechnung**

Veräußerung von Vermögen	106 699	81 156	- 25 543	- 23,9
Zuweisungen und Zuschüsse für Investitionen	291 475	346 334	54 860	18,8
davon				
vom öffentlichen Bereich	283 957	332 998	49 041	17,3
von anderen Bereichen	7 518	13 337	5 819	77,4
Beiträge und ähnliche Entgelte	29 031	27 837	- 1 195	- 4,1
Darlehensrückflüsse	3 498	14 115	10 617	303,6
Schuldenaufnahme vom öffentlichen Bereich	1 700	23	- 1 677	- 98,6
Bruttoeinnahmen der Kapitalrechnung	432 403	469 465	37 062	8,6
Abzüglich Zahlungen von Gemeinden und Gemeindeverbänden	8 950	24 219	15 269	170,6
<b>Gesamteinnahmen der Kapitalrechnung</b>	<b>423 453</b>	<b>445 246</b>	<b>21 793</b>	<b>5,1</b>
<b>Gesamteinnahmen (ohne besondere Finanzierungsvorgänge)</b>	<b>5 434 657</b>	<b>5 525 903</b>	<b>91 245</b>	<b>1,7</b>
Finanzierungssaldo	125 463	168 320	x	x

**Schulden**

Schuldenstand (ohne Kassenkredit)	1 758 933	1 616 473	- 142 460	- 8,1
-----------------------------------	-----------	-----------	-----------	-------

2. Kassenmäßige Ausgaben und Einnahmen 1.1. - 31.12.2017 nach Arten und

Nr.	Ausgaben	Gemeinden und Gemeinde- verbände insgesamt	Kreis- freie Städte	Kreis	
				insgesamt	davon
					unter 1 000
<b>laufende Rechnung</b>					
1	Personalausgaben	1 502 203	380 580	581 519	60 075
2	Laufender Sachaufwand	973 644	279 551	350 749	42 743
3	sächliche Verwaltungsaufgaben	922 253	263 144	340 016	42 195
4	Erstattungen an andere Bereiche	51 391	16 407	10 733	548
5	Zinsausgaben	44 145	9 603	24 547	2 167
6	an öffentlichen Bereich	9	-	9	2
7	an andere Bereiche	44 135	9 603	24 537	2 164
8	Laufende Zuweisungen und Zuschüsse, Schuldendiensthilfen	2 870 385	769 325	965 389	173 362
9	an öffentlichen Bereich	816 691	29 188	697 157	147 272
10	allgemeine Zuweisungen und Umlagen	595 319	65	594 790	112 282
11	an Land	13 282	59	13 223	5 122
12	an Gemeinden und Gemeindeverbände	582 034	6	581 564	107 159
13	an Zweckverbände	3	-	3	-
14	Zuweisungen für laufende Zwecke und Schuldendiensthilfen	221 372	29 123	102 367	34 991
15	an andere Bereiche	2 053 694	740 137	268 232	26 089
16	laufende Zuschüsse an Unternehmen	191 989	114 263	20 393	326
17	laufende Zuschüsse an übrige Bereiche	470 141	173 228	245 612	25 704
18	soziale Leistungen (einschl.aufg.bezog.Leist.beteilig. SGB II)	1 390 585	452 645	1 248	59
19	Schuldendiensthilfen	979	-	979	-
20	Bruttoausgaben der laufenden Rechnung	5 390 377	1 439 060	1 922 205	278 346
21	Abzüglich Zahlungen von Gemeinden und Gemeindeverbänden	708 549	11 239	67 025	17 267
<b>22</b>	<b>Gesamtausgaben der laufenden Rechnung</b>	<b>4 681 828</b>	<b>1 427 820</b>	<b>1 855 180</b>	<b>261 079</b>
<b>Kapitalrechnung</b>					
23	Sachinvestitionen	599 854	82 810	396 817	65 808
24	Baumaßnahmen	495 969	57 344	342 103	58 992
25	für Schulen	73 659	11 138	3 071	-
26	für Städteplanung	51 353	7 197	44 039	1 618
27	für Straßen	141 206	16 754	107 974	19 991
28	für Abwasserbeseitigung	4 379	-	3 923	490
29	Erwerb von unbeweglichen und beweglichen Sachen	103 885	25 466	54 714	6 816
30	Zuweisungen und Zuschüsse für Investitionen	57 509	8 832	39 759	2 061
31	an öffentlichen Bereich	27 129	1 917	17 885	813
32	an andere Bereiche	30 379	6 915	21 874	1 249
33	Darlehen	921	377	350	-
34	Erwerb von Beteiligungen	3 450	519	2 841	321
35	Tilgungsausgaben an öffentlichen Bereich	38 241	3 332	26 491	114
36	Bruttoausgaben der Kapitalrechnung	699 974	95 870	466 260	68 304
37	Abzüglich Zahlungen von Gemeinden und Gemeindeverbänden	24 219	-	13 620	679
<b>38</b>	<b>Gesamtausgaben der Kapitalrechnung</b>	<b>675 755</b>	<b>95 870</b>	<b>452 640</b>	<b>67 624</b>
<b>39</b>	<b>Gesamtausgaben (ohne besondere Finanzierungsvorgänge)</b>	<b>5 357 583</b>	<b>1 523 690</b>	<b>2 307 820</b>	<b>328 704</b>
40	Saldo (Finanzierungsüberschuss)	168 320	41 500	100 839	2 943
<b>besondere Finanzierungsvorgänge</b>					
41	Schuldentilgung	211 090	53 306	109 073	11 875
42	der Kreditmarktmittel	211 040	53 306	109 068	11 875
43	der inneren Darlehen	51	-	5	-
44	Deckung von Vorjahresfehlbeträgen	7 123	597	6 419	668

Gebietskörperschaftsgruppen/Gemeindegrößenklassen in 1 000 EUR

angehörige Gemeinden					Verwaltungs- gemein- schaften	Land- rats- ämter	Nr.
mit ... bis unter ... Einwohnern							
1 000 - 3 000	3 000 - 5 000	5 000 - 10 000	10 000 - 20 000	20 000 - 50 000			
<b>laufende Rechnung</b>							
91 527	86 197	99 903	86 409	157 408	74 313	465 790	1
59 635	47 331	59 044	54 887	87 110	14 636	328 708	2
58 872	46 515	58 277	49 814	84 343	14 510	304 582	3
763	816	768	5 072	2 766	126	24 126	4
3 675	3 380	5 147	4 592	5 586	455	9 539	5
0	7	-	0	-	-	-	6
3 675	3 373	5 147	4 592	5 586	455	9 539	7
176 681	124 551	161 646	105 532	223 617	9 811	1 125 861	8
141 404	89 355	112 218	74 909	132 000	3 046	87 300	9
118 226	77 391	98 713	67 401	120 778	29	434	10
3 106	1 756	3 042	-	197	-	-	11
115 120	75 632	95 671	67 401	120 581	29	434	12
-	3	-	-	-	-	-	13
23 178	11 963	13 505	7 508	11 223	3 017	86 865	14
35 278	35 197	49 428	30 623	91 617	6 764	1 038 561	15
919	596	4 351	1 243	12 958	1 144	56 188	16
34 239	33 412	44 815	29 133	78 309	5 159	46 141	17
118	215	258	247	350	460	936 232	18
2	974	4	-	-	-	-	19
331 519	261 459	325 740	251 419	473 721	99 215	1 929 898	20
12 957	10 955	9 660	6 031	10 154	68 412	561 873	21
<b>318 562</b>	<b>250 504</b>	<b>316 080</b>	<b>245 388</b>	<b>463 567</b>	<b>30 803</b>	<b>1 368 025</b>	<b>22</b>
<b>Kapitalrechnung</b>							
76 138	60 094	71 811	55 794	67 173	2 066	118 161	23
67 384	53 708	63 185	49 401	49 432	1 320	95 202	24
153	15	-	1 089	1 814	-	59 451	25
5 954	5 811	8 323	12 481	9 852	118	-	26
25 780	17 851	18 905	12 835	12 612	10	16 469	27
1 324	585	186	1 222	116	456	-	28
8 754	6 386	8 625	6 393	17 741	746	22 959	29
3 606	6 344	5 423	6 198	16 127	461	8 456	30
1 989	2 153	2 335	990	9 606	420	6 907	31
1 617	4 192	3 088	5 208	6 521	41	1 550	32
-	-	0	350	-	-	194	33
48	-	286	1 743	445	5	84	34
81	355	1 051	1 363	23 527	-	8 417	35
79 873	66 793	78 571	65 447	107 272	2 532	135 312	36
1 800	897	187	636	9 421	143	10 457	37
<b>78 073</b>	<b>65 896</b>	<b>78 384</b>	<b>64 811</b>	<b>97 851</b>	<b>2 389</b>	<b>124 856</b>	<b>38</b>
<b>396 635</b>	<b>316 400</b>	<b>394 465</b>	<b>310 198</b>	<b>561 418</b>	<b>33 192</b>	<b>1 492 881</b>	<b>39</b>
16 905	1 170	37 216	13 485	29 120	396	25 584	40
<b>besondere Finanzierungsvorgänge</b>							
22 441	13 891	21 440	16 969	22 458	1 177	47 534	41
22 441	13 891	21 435	16 969	22 458	1 177	47 489	42
-	-	5	-	-	-	46	43
402	1 120	2 433	-	1 796	-	107	44

Noch: 2. Kassenmäßige Ausgaben und Einnahmen 1.1. - 31.12.2017 nach Arten und

Nr.	Einnahmen	Gemeinden und Gemeinde- verbände insgesamt	Kreis- freie Städte	Kreis	
				insgesamt	davon
					unter 1 000
<b>laufende Rechnung</b>					
45	Steuern und steuerähnliche Einnahmen	1 684 812	515 520	1 169 292	158 041
46	Grundsteuer	242 979	73 724	169 255	24 344
47	Gewerbsteuer (netto)	692 788	210 310	482 478	57 907
48	Gemeindeanteil an der Einkommensteuer	605 522	177 761	427 761	67 570
49	Gemeindeanteil an der Umsatzsteuer	121 593	43 645	77 947	7 220
50	sonstige Steuern und steuerähnliche Einnahmen	21 931	10 080	11 851	1 001
51	Einnahmen aus Verwaltung und Betrieb	688 742	201 152	317 137	41 699
52	Gebühren, sonstige Entgelte	378 889	122 610	120 215	11 961
53	übrige Verwaltungs- und Betriebseinnahmen	199 914	40 483	129 130	21 658
54	Gewinnanteile, Konzessionsabgaben	109 939	38 059	67 793	8 080
55	Zinseinnahmen und Schuldendiensthilfen	3 627	269	2 271	310
56	vom öffentlichen Bereich	341	- 14	273	43
57	von anderen Bereichen	3 286	283	1 998	267
58	Laufende Zuweisungen und Zuschüsse	3 412 024	794 513	685 918	108 797
59	vom öffentlichen Bereich	3 292 650	758 133	680 649	107 903
60	von Bund	96 928	4 857	2 757	469
61	allgemeine Finanzaufweisungen vom Land	1 562 465	442 156	424 074	64 386
62	Schlüsselzuweisungen	1 221 854	358 583	353 608	61 040
63	übrige vom Land	866 252	280 016	181 107	24 708
64	allgemeine Finanzaufweisungen von Gemeinden u. Gem.verb.	582 168	-	7 883	-
65	übrige von Gemeinden und Gemeindeverbänden	126 371	11 239	59 140	17 265
66	von Zweckverbänden	4 597	1 774	613	22
67	von gesetzlicher Sozialversicherung	53 869	18 091	5 076	1 053
68	von anderen Bereichen	119 375	36 380	5 269	894
69	Bruttoeinnahmen der laufenden Rechnung	5 789 206	1 511 455	2 174 619	308 847
70	Abzüglich Zahlungen von Gemeinden und Gemeindeverbänden	708 549	11 239	67 025	17 267
<b>71</b>	<b>Gesamteinnahmen der laufenden Rechnung</b>	<b>5 080 657</b>	<b>1 500 215</b>	<b>2 107 594</b>	<b>291 581</b>
<b>Kapitalrechnung</b>					
72	Veräußerung von Vermögen	81 156	9 114	55 705	9 546
73	Zuweisungen und Zuschüsse für Investitionen	346 334	51 899	221 894	27 056
74	vom öffentlichen Bereich	332 998	46 721	214 686	26 399
75	von Bund	1 965	227	774	50
76	von Land	314 060	46 386	208 397	25 546
77	von Gemeinden und Gemeindeverbänden	15 767	-	5 168	679
78	von Zweckverbänden	415	59	346	123
79	von gesetzlicher Sozialversicherung	790	49	1	-
80	von anderen Bereichen	13 337	5 178	7 208	657
81	Beiträge und ähnliche Entgelte	27 837	3 005	24 361	4 143
82	Darlehensrückflüsse	14 115	958	12 702	0
83	Schuldenaufnahme vom öffentlichen Bereich	23	-	23	-
84	Bruttoeinnahmen der Kapitalrechnung	469 465	64 975	314 685	40 745
85	Abzüglich Zahlungen von Gemeinden und Gemeindeverbänden	24 219	-	13 620	679
<b>86</b>	<b>Gesamteinnahmen der Kapitalrechnung</b>	<b>445 246</b>	<b>64 975</b>	<b>301 065</b>	<b>40 065</b>
<b>87</b>	<b>Gesamteinnahmen (ohne bes. Finanzierungsvorgänge)</b>	<b>5 525 903</b>	<b>1 565 191</b>	<b>2 408 659</b>	<b>331 646</b>
88	Saldo (Finanzierungsdefizit)	-	-	-	-
<b>besondere Finanzierungsvorgänge</b>					
89	Schuldenaufnahme	107 913	20 605	59 463	5 820
90	der Kreditmarktmittel	107 913	20 605	59 463	5 820
91	der inneren Darlehen	-	-	-	-





3. Kassenmäßige Ausgaben und Einnahmen 1.1. - 31.12.2017 nach Arten und

Nr.	Ausgaben	Gemeinden und Gemeinde- verbände insgesamt	Kreis- freie Städte	Kreis	
				insgesamt	davon
					unter 1 000
<b>laufende Rechnung</b>					
1	Personalausgaben	698	681	365	249
2	Laufender Sachaufwand	452	500	220	177
3	sächliche Verwaltungsaufgaben	428	471	213	175
4	Erstattungen an andere Bereiche	24	29	7	2
5	Zinsausgaben	20	17	15	9
6	an öffentlichen Bereich	0	-	0	0
7	an andere Bereiche	20	17	15	9
8	Laufende Zuweisungen und Zuschüsse, Schuldendiensthilfen	1 333	1 377	605	720
9	an öffentlichen Bereich	379	52	437	611
10	allgemeine Zuweisungen und Umlagen	276	0	373	466
11	an Land	6	0	8	21
12	an Gemeinden und Gemeindeverbände	270	0	365	445
13	an Zweckverbände	0	-	0	-
14	Zuweisungen für laufende Zwecke und Schuldendiensthilfen	103	52	64	145
15	an andere Bereiche	954	1 325	168	108
16	laufende Zuschüsse an Unternehmen	89	205	13	1
17	laufende Zuschüsse an übrige Bereiche	218	310	154	107
18	soziale Leistungen (einschl.aufg.bezog.Leist.beteilig. SGB II)	646	810	1	0
19	Schuldendiensthilfen	0	-	1	-
20	Bruttoausgaben der laufenden Rechnung	2 503	2 576	1 205	1 156
21	Abzüglich Zahlungen von Gemeinden und Gemeindeverbänden	329	20	42	72
<b>22</b>	<b>Gesamtausgaben der laufenden Rechnung</b>	<b>2 174</b>	<b>2 556</b>	<b>1 163</b>	<b>1 084</b>
<b>Kapitalrechnung</b>					
23	Sachinvestitionen	279	148	249	273
24	Baumaßnahmen	230	103	215	245
25	für Schulen	34	20	2	-
26	für Städteplanung	24	13	28	7
27	für Straßen	66	30	68	83
28	für Abwasserbeseitigung	2	-	2	2
29	Erwerb von unbeweglichen und beweglichen Sachen	48	46	34	28
30	Zuweisungen und Zuschüsse für Investitionen	27	16	25	9
31	an öffentlichen Bereich	13	3	11	3
32	an andere Bereiche	14	12	14	5
33	Darlehen	0	1	0	-
34	Erwerb von Beteiligungen	2	1	2	1
35	Tilgungsausgaben an öffentlichen Bereich	18	6	17	0
36	Bruttoausgaben der Kapitalrechnung	325	172	292	284
37	Abzüglich Zahlungen von Gemeinden und Gemeindeverbänden	11	-	9	3
<b>38</b>	<b>Gesamtausgaben der Kapitalrechnung</b>	<b>314</b>	<b>172</b>	<b>284</b>	<b>281</b>
<b>39</b>	<b>Gesamtausgaben (ohne besondere Finanzierungsvorgänge)</b>	<b>2 488</b>	<b>2 728</b>	<b>1 447</b>	<b>1 365</b>
40	Saldo (Finanzierungsüberschuss)	78	74	63	12
<b>besondere Finanzierungsvorgänge</b>					
41	Schuldentilgung	98	95	68	49
42	der Kreditmarktmittel	98	95	68	49
43	der inneren Darlehen	0	-	0	-
44	Deckung von Vorjahresfehlbeträgen	3	1	4	3

Gebietskörperschaftsgruppen/Gemeindegrößenklassen in EUR je Einwohner

angehörige Gemeinden					Verwaltungs- gemein- schaften	Land- rats- ämter	Nr.
mit ... bis unter ... Einwohnern							
1 000 - 3 000	3 000 - 5 000	5 000 - 10 000	10 000 - 20 000	20 000 - 50 000			
<b>laufende Rechnung</b>							
311	387	367	424	436	164	292	1
202	213	217	269	242	32	206	2
200	209	214	245	234	32	191	3
3	4	3	25	8	0	15	4
12	15	19	23	15	1	6	5
0	0	-	0	-	-	-	6
12	15	19	23	15	1	6	7
600	559	593	518	620	22	706	8
480	401	412	368	366	7	55	9
401	348	362	331	335	0	0	10
11	8	11	-	1	-	-	11
391	340	351	331	334	0	0	12
-	0	-	-	-	-	-	13
79	54	50	37	31	7	54	14
120	158	181	150	254	15	651	15
3	3	16	6	36	3	35	16
116	150	164	143	217	11	29	17
0	1	1	1	1	1	587	18
0	4	0	-	-	-	-	19
1 126	1 174	1 196	1 234	1 313	218	1 210	20
44	49	35	30	28	151	352	21
<b>1 082</b>	<b>1 125</b>	<b>1 160</b>	<b>1 205</b>	<b>1 285</b>	<b>68</b>	<b>858</b>	<b>22</b>
<b>Kapitalrechnung</b>							
259	270	264	274	186	5	74	23
229	241	232	243	137	3	60	24
1	0	-	5	5	-	37	25
20	26	31	61	27	0	-	26
88	80	69	63	35	0	10	27
4	3	1	6	0	1	-	28
30	29	32	31	49	2	14	29
12	28	20	30	45	1	5	30
7	10	9	5	27	1	4	31
5	19	11	26	18	0	1	32
-	-	0	2	-	-	0	33
0	-	1	9	1	0	0	34
0	2	4	7	65	-	5	35
271	300	288	321	297	6	85	36
6	4	1	3	26	0	7	37
<b>265</b>	<b>296</b>	<b>288</b>	<b>318</b>	<b>271</b>	<b>5</b>	<b>78</b>	<b>38</b>
<b>1 347</b>	<b>1 421</b>	<b>1 448</b>	<b>1 523</b>	<b>1 557</b>	<b>73</b>	<b>936</b>	<b>39</b>
57	5	137	66	81	1	16	40
<b>besondere Finanzierungsvorgänge</b>							
76	62	79	83	62	3	30	41
76	62	79	83	62	3	30	42
-	-	0	-	-	-	0	43
1	5	9	-	5	-	0	44

Noch: 3. Kassenmäßige Ausgaben und Einnahmen 1.1. - 31.12.2017 nach Arten und

Nr.	Einnahmen	Gemeinden und Gemeinde- verbände insgesamt	Kreis- freie Städte	Kreis	
				insgesamt	davon
					unter 1 000
<b>laufende Rechnung</b>					
45	Steuern und steuerähnliche Einnahmen	782	923	733	656
46	Grundsteuer	113	132	106	101
47	Gewerbesteuer (netto)	322	376	303	240
48	Gemeindeanteil an der Einkommensteuer	281	318	268	281
49	Gemeindeanteil an der Umsatzsteuer	56	78	49	30
50	sonstige Steuern und steuerähnliche Einnahmen	10	18	7	4
51	Einnahmen aus Verwaltung und Betrieb	320	360	199	173
52	Gebühren, sonstige Entgelte	176	219	75	50
53	übrige Verwaltungs- und Betriebseinnahmen	93	72	81	90
54	Gewinnanteile, Konzessionsabgaben	51	68	43	34
55	Zinseinnahmen und Schuldendiensthilfen	2	0	1	1
56	vom öffentlichen Bereich	0	- 0	0	0
57	von anderen Bereichen	2	1	1	1
58	Laufende Zuweisungen und Zuschüsse	1 584	1 422	430	452
59	vom öffentlichen Bereich	1 529	1 357	427	448
60	von Bund	45	9	2	2
61	allgemeine Finanzzuweisungen vom Land	726	792	266	267
62	Schlüsselzuweisungen	567	642	222	253
63	übrige vom Land	402	501	114	103
64	allgemeine Finanzzuweisungen von Gemeinden u. Gem.verb.	270	-	5	-
65	übrige von Gemeinden und Gemeindeverbänden	59	20	37	72
66	von Zweckverbänden	2	3	0	0
67	von gesetzlicher Sozialversicherung	25	32	3	4
68	von anderen Bereichen	55	65	3	4
69	Bruttoeinnahmen der laufenden Rechnung	2 688	2 706	1 364	1 282
70	Abzüglich Zahlungen von Gemeinden und Gemeindeverbänden	329	20	42	72
<b>71</b>	<b>Gesamteinnahmen der laufenden Rechnung</b>	<b>2 359</b>	<b>2 686</b>	<b>1 321</b>	<b>1 211</b>
<b>Kapitalrechnung</b>					
72	Veräußerung von Vermögen	38	16	35	40
73	Zuweisungen und Zuschüsse für Investitionen	161	93	139	112
74	vom öffentlichen Bereich	155	84	135	110
75	von Bund	1	0	0	0
76	von Land	146	83	131	106
77	von Gemeinden und Gemeindeverbänden	7	-	3	3
78	von Zweckverbänden	0	0	0	1
79	von gesetzlicher Sozialversicherung	0	0	0	-
80	von anderen Bereichen	6	9	5	3
81	Beiträge und ähnliche Entgelte	13	5	15	17
82	Darlehensrückflüsse	7	2	8	0
83	Schuldenaufnahme vom öffentlichen Bereich	0	-	0	-
84	Bruttoeinnahmen der Kapitalrechnung	218	116	197	169
85	Abzüglich Zahlungen von Gemeinden und Gemeindeverbänden	11	-	9	3
<b>86</b>	<b>Gesamteinnahmen der Kapitalrechnung</b>	<b>207</b>	<b>116</b>	<b>189</b>	<b>166</b>
<b>87</b>	<b>Gesamteinnahmen (ohne bes. Finanzierungsvorgänge)</b>	<b>2 566</b>	<b>2 802</b>	<b>1 510</b>	<b>1 377</b>
88	Saldo (Finanzierungsdefizit)	-	-	-	-
<b>besondere Finanzierungsvorgänge</b>					
89	Schuldenaufnahme	50	37	37	24
90	der Kreditmarktmittel	50	37	37	24
91	der inneren Darlehen	-	-	-	-



**4. Kassenmäßige Ausgaben und Einnahmen nach Arten  
Gemeinden und Gemeindeverbände**

Nr.	Ausgaben	1.1. - 31.12.2016	1.1. - 31.12.2017	
		1 000 EUR	1 000 EUR	EUR je EW
<b>laufende Rechnung</b>				
1	Personalausgaben	1 491 742	1 502 203	698
2	Laufender Sachaufwand	958 578	973 644	452
3	sächliche Verwaltungsaufgaben	911 947	922 253	428
4	Erstattungen an andere Bereiche	46 631	51 391	24
5	Zinsausgaben	53 861	44 145	20
6	an öffentlichen Bereich	103	9	0
7	an andere Bereiche	53 758	44 135	20
8	Laufende Zuweisungen und Zuschüsse, Schuldendiensthilfen	2 842 951	2 870 385	1 333
9	an öffentlichen Bereich	798 993	816 691	379
10	allgemeine Zuweisungen und Umlagen	585 326	595 319	276
11	an Land	19 758	13 282	6
12	an Gemeinden und Gemeindeverbände	565 551	582 034	270
13	an Zweckverbände und sonstigen öffentlichen Bereich	17	3	0
14	Zuweisungen für laufende Zwecke und Schuldendiensthilfen	213 667	221 372	103
15	an andere Bereiche	2 043 958	2 053 694	954
16	laufende Zuschüsse an Unternehmen	182 500	191 989	89
17	laufende Zuschüsse an übrige Bereiche	450 931	470 141	218
18	soziale Leistungen (einschl.aufg.bezog.Leist.beteilig. SGB II)	1 409 846	1 390 585	646
19	Schuldendiensthilfen	681	979	0
20	Bruttoausgaben der laufenden Rechnung	5 347 133	5 390 377	2 503
21	Abzüglich Zahlungen von Gemeinden und Gemeindeverbänden	688 682	708 549	329
<b>22</b>	<b>Gesamtausgaben der laufenden Rechnung</b>	<b>4 658 451</b>	<b>4 681 828</b>	<b>2 174</b>
<b>Kapitalrechnung</b>				
23	Sachinvestitionen	534 447	599 854	279
24	Baumaßnahmen	449 385	495 969	230
25	für Schulen	60 920	73 659	34
26	für Städteplanung	50 098	51 353	24
27	für Straßen	123 253	141 206	66
28	für Abwasserbeseitigung	4 321	4 379	2
29	Erwerb von unbeweglichen und beweglichen Sachen	85 062	103 885	48
30	Zuweisungen und Zuschüsse für Investitionen	58 567	57 509	27
31	an öffentlichen Bereich	16 013	27 129	13
32	an andere Bereiche	42 554	30 379	14
33	Darlehen	27 433	921	0
34	Erwerb von Beteiligungen	35 687	3 450	2
35	Tilgungsausgaben an öffentlichen Bereich	3 560	38 241	18
36	Bruttoausgaben der Kapitalrechnung	659 694	699 974	325
37	Abzüglich Zahlungen von Gemeinden und Gemeindeverbänden	8 950	24 219	11
<b>38</b>	<b>Gesamtausgaben der Kapitalrechnung</b>	<b>650 743</b>	<b>675 755</b>	<b>314</b>
<b>39</b>	<b>Gesamtausgaben (ohne besondere Finanzierungsvorgänge)</b>	<b>5 309 195</b>	<b>5 357 583</b>	<b>2 488</b>
40	Saldo (Finanzierungsüberschuss)	125 463	168 320	78
<b>besondere Finanzierungsvorgänge</b>				
41	Schuldentilgung	270 826	211 090	98
42	der Kreditmarktmittel	270 801	211 040	98
43	der inneren Darlehen	25	51	0
44	Deckung von Vorjahresfehlbeträgen	27 968	7 123	3

Noch: 4. Kassenmäßige Ausgaben und Einnahmen nach Arten  
Noch: Gemeinden und Gemeindeverbände

Nr.	Einnahmen	1.1. - 31.12.2016	1.1. - 31.12.2017	
		1 000 EUR	1 000 EUR	EUR je EW
<b>laufende Rechnung</b>				
45	Steuern und steuerähnliche Einnahmen	1 572 996	1 684 812	782
46	Grundsteuer	241 552	242 979	113
47	Gewerbsteuer (netto)	656 095	692 788	322
48	Gemeindeanteil an der Einkommensteuer	555 189	605 522	281
49	Gemeindeanteil an der Umsatzsteuer	100 264	121 593	56
50	sonstige Steuern und steuerähnliche Einnahmen	19 896	21 931	10
51	Einnahmen aus Verwaltung und Betrieb	682 083	688 742	320
52	Gebühren, sonstige Entgelte	372 462	378 889	176
53	übrige Verwaltungs- und Betriebseinnahmen	197 796	199 914	93
54	Gewinnanteile, Konzessionsabgaben	111 825	109 939	51
55	Zinseinnahmen und Schuldendiensthilfen	5 906	3 627	2
56	vom öffentlichen Bereich	423	341	0
57	von anderen Bereichen	5 483	3 286	2
58	Laufende Zuweisungen und Zuschüsse	3 438 901	3 412 024	1 584
59	vom öffentlichen Bereich	3 323 777	3 292 650	1 529
60	von Bund, Lastenausgleichsfonds, ERP-Sondervermögen	85 523	96 928	45
61	allgemeine Finanzaufweisungen vom Land	1 596 107	1 562 465	726
62	Schlüsselzuweisungen	1 231 930	1 221 854	567
63	übrige vom Land	887 586	866 252	402
64	allgemeine Finanzaufweisungen von Gemeinden u. Gem.verb.	567 336	582 168	270
65	übrige von Gemeinden und Gemeindeverbänden	121 328	126 371	59
66	von Zweckverbänden	4 542	4 597	2
67	vom sonstigen öffentlichen Bereich	61 355	53 869	25
68	von anderen Bereichen	115 125	119 375	55
69	Bruttoeinnahmen der laufenden Rechnung	5 699 886	5 789 206	2 688
70	Abzüglich Zahlungen von Gemeinden und Gemeindeverbänden	688 682	708 549	329
<b>71</b>	<b>Gesamteinnahmen der laufenden Rechnung</b>	<b>5 011 204</b>	<b>5 080 657</b>	<b>2 359</b>
<b>Kapitalrechnung</b>				
72	Veräußerung von Vermögen	106 699	81 156	38
73	Zuweisungen und Zuschüsse für Investitionen	291 475	346 334	161
74	vom öffentlichen Bereich	283 957	332 998	155
75	von Bund, Lastenausgleichsfonds, ERP-Sondervermögen	861	1 965	1
76	vom Land	275 144	314 060	146
77	von Gemeinden und Gemeindeverbänden	6 708	15 767	7
78	von Zweckverbänden	866	415	0
79	vom sonstigen öffentlichen Bereich	378	790	0
80	von anderen Bereichen	7 518	13 337	6
81	Beiträge und ähnliche Entgelte	29 031	27 837	13
82	Darlehensrückflüsse	3 498	14 115	7
83	Schuldenaufnahme vom öffentlichen Bereich	1 700	23	0
84	Bruttoeinnahmen der Kapitalrechnung	432 403	469 465	218
85	Abzüglich Zahlungen von Gemeinden und Gemeindeverbänden	8 950	24 219	11
<b>86</b>	<b>Gesamteinnahmen der Kapitalrechnung</b>	<b>423 453</b>	<b>445 246</b>	<b>207</b>
<b>87</b>	<b>Gesamteinnahmen (ohne bes. Finanzierungsvorgänge)</b>	<b>5 434 657</b>	<b>5 525 903</b>	<b>2 566</b>
88	Saldo (Finanzierungsdefizit)	-	-	-
<b>besondere Finanzierungsvorgänge</b>				
89	Schuldenaufnahme	228 620	107 913	50
90	der Kreditmarktmittel	227 708	107 913	50
91	der inneren Darlehen	912	-	-

**5. Kassenmäßige Ausgaben und Einnahmen nach Arten**  
**Kreisfreie Städte**

Nr.	Ausgaben	1.1. - 31.12.2016	1.1. - 31.12.2017	
		1 000 EUR	1 000 EUR	EUR je EW
<b>laufende Rechnung</b>				
1	Personalausgaben	378 585	380 580	681
2	Laufender Sachaufwand	276 564	279 551	500
3	sächliche Verwaltungsaufgaben	261 637	263 144	471
4	Erstattungen an andere Bereiche	14 927	16 407	29
5	Zinsausgaben	12 471	9 603	17
6	an öffentlichen Bereich	42	-	-
7	an andere Bereiche	12 429	9 603	17
8	Laufende Zuweisungen und Zuschüsse, Schuldendiensthilfen	758 636	769 325	1 377
9	an öffentlichen Bereich	27 227	29 188	52
10	allgemeine Zuweisungen und Umlagen	168	65	0
11	an Land	163	59	0
12	an Gemeinden und Gemeindeverbände	5	6	0
13	an Zweckverbände und sonstigen öffentlichen Bereich	-	-	-
14	Zuweisungen für laufende Zwecke und Schuldendiensthilfen	27 060	29 123	52
15	an andere Bereiche	731 409	740 137	1 325
16	laufende Zuschüsse an Unternehmen	107 490	114 263	205
17	laufende Zuschüsse an übrige Bereiche	167 643	173 228	310
18	soziale Leistungen (einschl.aufg.bezog.Leist.beteilig. SGB II)	456 276	452 645	810
19	Schuldendiensthilfen	-	-	-
20	Bruttoausgaben der laufenden Rechnung	1 426 257	1 439 060	2 576
21	Abzüglich Zahlungen von Gemeinden und Gemeindeverbänden	10 572	11 239	20
<b>22</b>	<b>Gesamtausgaben der laufenden Rechnung</b>	<b>1 415 685</b>	<b>1 427 820</b>	<b>2 556</b>
<b>Kapitalrechnung</b>				
23	Sachinvestitionen	72 117	82 810	148
24	Baumaßnahmen	50 843	57 344	103
25	für Schulen	5 761	11 138	20
26	für Städteplanung	6 418	7 197	13
27	für Straßen	12 108	16 754	30
28	für Abwasserbeseitigung	-	-	-
29	Erwerb von unbeweglichen und beweglichen Sachen	21 274	25 466	46
30	Zuweisungen und Zuschüsse für Investitionen	14 888	8 832	16
31	an öffentlichen Bereich	763	1 917	3
32	an andere Bereiche	14 125	6 915	12
33	Darlehen	25 401	377	1
34	Erwerb von Beteiligungen	30 092	519	1
35	Tilgungsausgaben an öffentlichen Bereich	217	3 332	6
36	Bruttoausgaben der Kapitalrechnung	142 715	95 870	172
37	Abzüglich Zahlungen von Gemeinden und Gemeindeverbänden	49	-	-
<b>38</b>	<b>Gesamtausgaben der Kapitalrechnung</b>	<b>142 667</b>	<b>95 870</b>	<b>172</b>
<b>39</b>	<b>Gesamtausgaben (ohne besondere Finanzierungsvorgänge)</b>	<b>1 558 352</b>	<b>1 523 690</b>	<b>2 728</b>
40	Saldo (Finanzierungsüberschuss)	-	41 500	74
<b>besondere Finanzierungsvorgänge</b>				
41	Schuldentilgung	67 048	53 306	95
42	der Kreditmarktmittel	67 048	53 306	95
43	der inneren Darlehen	-	-	-
44	Deckung von Vorjahresfehlbeträgen	9 567	597	1



Noch: 5. Kassenmäßige Ausgaben und Einnahmen nach Arten  
Noch: Kreisfreie Städte

Nr.	Einnahmen	1.1. - 31.12.2016	1.1. - 31.12.2017	
		1 000 EUR	1 000 EUR	EUR je EW
<b>laufende Rechnung</b>				
45	Steuern und steuerähnliche Einnahmen	487 101	515 520	923
46	Grundsteuer	73 011	73 724	132
47	Gewerbsteuer (netto)	206 683	210 310	376
48	Gemeindeanteil an der Einkommensteuer	162 985	177 761	318
49	Gemeindeanteil an der Umsatzsteuer	35 989	43 645	78
50	sonstige Steuern und steuerähnliche Einnahmen	8 432	10 080	18
51	Einnahmen aus Verwaltung und Betrieb	200 637	201 152	360
52	Gebühren, sonstige Entgelte	123 101	122 610	219
53	übrige Verwaltungs- und Betriebseinnahmen	39 268	40 483	72
54	Gewinnanteile, Konzessionsabgaben	38 268	38 059	68
55	Zinseinnahmen und Schuldendiensthilfen	655	269	0
56	vom öffentlichen Bereich	8	- 14	- 0
57	von anderen Bereichen	647	283	1
58	Laufende Zuweisungen und Zuschüsse	799 259	794 513	1 422
59	vom öffentlichen Bereich	758 729	758 133	1 357
60	von Bund, Lastenausgleichsfonds, ERP-Sondervermögen	2 569	4 857	9
61	allgemeine Finanzaufweisungen vom Land	448 499	442 156	792
62	Schlüsselzuweisungen	358 563	358 583	642
63	übrige vom Land	278 652	280 016	501
64	allgemeine Finanzaufweisungen von Gemeinden u. Gem.verb.	-	-	-
65	übrige von Gemeinden und Gemeindeverbänden	10 572	11 239	20
66	von Zweckverbänden	1 893	1 774	3
67	vom sonstigen öffentlichen Bereich	16 545	18 091	32
68	von anderen Bereichen	40 531	36 380	65
69	Bruttoeinnahmen der laufenden Rechnung	1 487 652	1 511 455	2 706
70	Abzüglich Zahlungen von Gemeinden und Gemeindeverbänden	10 572	11 239	20
<b>71</b>	<b>Gesamteinnahmen der laufenden Rechnung</b>	<b>1 477 080</b>	<b>1 500 215</b>	<b>2 686</b>
<b>Kapitalrechnung</b>				
72	Veräußerung von Vermögen	13 058	9 114	16
73	Zuweisungen und Zuschüsse für Investitionen	36 352	51 899	93
74	vom öffentlichen Bereich	34 630	46 721	84
75	von Bund, Lastenausgleichsfonds, ERP-Sondervermögen	51	227	0
76	vom Land	34 519	46 386	83
77	von Gemeinden und Gemeindeverbänden	49	-	-
78	von Zweckverbänden	-	59	0
79	vom sonstigen öffentlichen Bereich	12	49	0
80	von anderen Bereichen	1 722	5 178	9
81	Beiträge und ähnliche Entgelte	3 061	3 005	5
82	Darlehensrückflüsse	667	958	2
83	Schuldenaufnahme vom öffentlichen Bereich	-	-	-
84	Bruttoeinnahmen der Kapitalrechnung	53 138	64 975	116
85	Abzüglich Zahlungen von Gemeinden und Gemeindeverbänden	49	-	-
<b>86</b>	<b>Gesamteinnahmen der Kapitalrechnung</b>	<b>53 090</b>	<b>64 975</b>	<b>116</b>
<b>87</b>	<b>Gesamteinnahmen (ohne bes. Finanzierungsvorgänge)</b>	<b>1 530 170</b>	<b>1 565 191</b>	<b>2 802</b>
88	Saldo (Finanzierungsdefizit)	28 182	-	-
<b>besondere Finanzierungsvorgänge</b>				
89	Schuldenaufnahme	81 571	20 605	37
90	der Kreditmarktmittel	81 571	20 605	37
91	der inneren Darlehen	-	-	-

**6. Kassenmäßige Ausgaben und Einnahmen nach Arten**  
**Kreisangehörige Gemeinden**

Nr.	Ausgaben	1.1. - 31.12.2016	1.1. - 31.12.2017	
		1 000 EUR	1 000 EUR	EUR je EW
<b>laufende Rechnung</b>				
1	Personalausgaben	576 583	581 519	365
2	Laufender Sachaufwand	337 331	350 749	220
3	sächliche Verwaltungsaufgaben	327 527	340 016	213
4	Erstattungen an andere Bereiche	9 803	10 733	7
5	Zinsausgaben	29 796	24 547	15
6	an öffentlichen Bereich	59	9	0
7	an andere Bereiche	29 737	24 537	15
8	Laufende Zuweisungen und Zuschüsse, Schuldendiensthilfen	948 129	965 389	605
9	an öffentlichen Bereich	686 900	697 157	437
10	allgemeine Zuweisungen und Umlagen	585 154	594 790	373
11	an Land	19 595	13 223	8
12	an Gemeinden und Gemeindeverbände	565 542	581 564	365
13	an Zweckverbände und sonstigen öffentlichen Bereich	17	3	0
14	Zuweisungen für laufende Zwecke und Schuldendiensthilfen	101 746	102 367	64
15	an andere Bereiche	261 229	268 232	168
16	laufende Zuschüsse an Unternehmen	18 279	20 393	13
17	laufende Zuschüsse an übrige Bereiche	234 186	245 612	154
18	soziale Leistungen (einschl.aufg.bezog.Leist.beteilig. SGB II)	8 083	1 248	1
19	Schuldendiensthilfen	681	979	1
20	Bruttoausgaben der laufenden Rechnung	1 891 838	1 922 205	1 205
21	Abzüglich Zahlungen von Gemeinden und Gemeindeverbänden	61 149	67 025	42
<b>22</b>	<b>Gesamtausgaben der laufenden Rechnung</b>	<b>1 830 689</b>	<b>1 855 180</b>	<b>1 163</b>
<b>Kapitalrechnung</b>				
23	Sachinvestitionen	348 649	396 817	249
24	Baumaßnahmen	309 876	342 103	215
25	für Schulen	4 325	3 071	2
26	für Städteplanung	43 671	44 039	28
27	für Straßen	95 745	107 974	68
28	für Abwasserbeseitigung	3 895	3 923	2
29	Erwerb von unbeweglichen und beweglichen Sachen	38 773	54 714	34
30	Zuweisungen und Zuschüsse für Investitionen	31 761	39 759	25
31	an öffentlichen Bereich	11 382	17 885	11
32	an andere Bereiche	20 379	21 874	14
33	Darlehen	1 878	350	0
34	Erwerb von Beteiligungen	5 003	2 841	2
35	Tilgungsausgaben an öffentlichen Bereich	2 519	26 491	17
36	Bruttoausgaben der Kapitalrechnung	389 811	466 260	292
37	Abzüglich Zahlungen von Gemeinden und Gemeindeverbänden	5 003	13 620	9
<b>38</b>	<b>Gesamtausgaben der Kapitalrechnung</b>	<b>384 808</b>	<b>452 640</b>	<b>284</b>
<b>39</b>	<b>Gesamtausgaben (ohne besondere Finanzierungsvorgänge)</b>	<b>2 215 497</b>	<b>2 307 820</b>	<b>1 447</b>
40	Saldo (Finanzierungsüberschuss)	134 000	100 839	63
<b>besondere Finanzierungsvorgänge</b>				
41	Schuldentilgung	124 023	109 073	68
42	der Kreditmarktmittel	124 018	109 068	68
43	der inneren Darlehen	5	5	0
44	Deckung von Vorjahresfehlbeträgen	18 400	6 419	4

Noch: 6. Kassenmäßige Ausgaben und Einnahmen nach Arten  
Noch: Kreisangehörige Gemeinden

Nr.	Einnahmen	1.1. - 31.12.2016	1.1. - 31.12.2017	
		1 000 EUR	1 000 EUR	EUR je EW
<b>laufende Rechnung</b>				
45	Steuern und steuerähnliche Einnahmen	1 085 894	1 169 292	733
46	Grundsteuer	168 540	169 255	106
47	Gewerbsteuer (netto)	449 412	482 478	303
48	Gemeindeanteil an der Einkommensteuer	392 204	427 761	268
49	Gemeindeanteil an der Umsatzsteuer	64 274	77 947	49
50	sonstige Steuern und steuerähnliche Einnahmen	11 463	11 851	7
51	Einnahmen aus Verwaltung und Betrieb	318 076	317 137	199
52	Gebühren, sonstige Entgelte	116 976	120 215	75
53	übrige Verwaltungs- und Betriebseinnahmen	131 886	129 130	81
54	Gewinnanteile, Konzessionsabgaben	69 214	67 793	43
55	Zinseinnahmen und Schuldendiensthilfen	3 464	2 271	1
56	vom öffentlichen Bereich	310	273	0
57	von anderen Bereichen	3 154	1 998	1
58	Laufende Zuweisungen und Zuschüsse	709 320	685 918	430
59	vom öffentlichen Bereich	704 874	680 649	427
60	von Bund, Lastenausgleichsfonds, ERP-Sondervermögen	3 162	2 757	2
61	allgemeine Finanzaufweisungen vom Land	448 019	424 074	266
62	Schlüsselzuweisungen	357 067	353 608	222
63	übrige vom Land	186 957	181 107	114
64	allgemeine Finanzaufweisungen von Gemeinden u. Gem.verb.	7 627	7 883	5
65	übrige von Gemeinden und Gemeindeverbänden	53 520	59 140	37
66	von Zweckverbänden	910	613	0
67	vom sonstigen öffentlichen Bereich	4 678	5 076	3
68	von anderen Bereichen	4 445	5 269	3
69	Bruttoeinnahmen der laufenden Rechnung	2 116 754	2 174 619	1 364
70	Abzüglich Zahlungen von Gemeinden und Gemeindeverbänden	61 149	67 025	42
<b>71</b>	<b>Gesamteinnahmen der laufenden Rechnung</b>	<b>2 055 605</b>	<b>2 107 594</b>	<b>1 321</b>
<b>Kapitalrechnung</b>				
72	Veräußerung von Vermögen	79 723	55 705	35
73	Zuweisungen und Zuschüsse für Investitionen	191 158	221 894	139
74	vom öffentlichen Bereich	186 439	214 686	135
75	von Bund, Lastenausgleichsfonds, ERP-Sondervermögen	790	774	0
76	vom Land	180 429	208 397	131
77	von Gemeinden und Gemeindeverbänden	4 353	5 168	3
78	von Zweckverbänden	866	346	0
79	vom sonstigen öffentlichen Bereich	1	1	0
80	von anderen Bereichen	4 719	7 208	5
81	Beiträge und ähnliche Entgelte	25 522	24 361	15
82	Darlehensrückflüsse	2 384	12 702	8
83	Schuldenaufnahme vom öffentlichen Bereich	108	23	0
84	Bruttoeinnahmen der Kapitalrechnung	298 895	314 685	197
85	Abzüglich Zahlungen von Gemeinden und Gemeindeverbänden	5 003	13 620	9
<b>86</b>	<b>Gesamteinnahmen der Kapitalrechnung</b>	<b>293 892</b>	<b>301 065</b>	<b>189</b>
<b>87</b>	<b>Gesamteinnahmen (ohne bes. Finanzierungsvorgänge)</b>	<b>2 349 497</b>	<b>2 408 659</b>	<b>1 510</b>
88	Saldo (Finanzierungsdefizit)	-	-	-
<b>besondere Finanzierungsvorgänge</b>				
89	Schuldenaufnahme	66 764	59 463	37
90	der Kreditmarktmittel	66 764	59 463	37
91	der inneren Darlehen	-	-	-

**7. Kassenmäßige Ausgaben und Einnahmen nach Arten  
Verwaltungsgemeinschaften ohne Mitgliedsgemeinden**

Nr.	Ausgaben	1.1. - 31.12.2016	1.1. - 31.12.2017	
		1 000 EUR	1 000 EUR	EUR je EW
<b>laufende Rechnung</b>				
1	Personalausgaben	73 275	74 313	164
2	Laufender Sachaufwand	14 079	14 636	32
3	sächliche Verwaltungsaufgaben	13 959	14 510	32
4	Erstattungen an andere Bereiche	120	126	0
5	Zinsausgaben	490	455	1
6	an öffentlichen Bereich	0	-	-
7	an andere Bereiche	490	455	1
8	Laufende Zuweisungen und Zuschüsse, Schuldendiensthilfen	11 429	9 811	22
9	an öffentlichen Bereich	2 533	3 046	7
10	allgemeine Zuweisungen und Umlagen	-	29	0
11	an Land	-	-	-
12	an Gemeinden und Gemeindeverbände	-	29	0
13	an Zweckverbände und sonstigen öffentlichen Bereich	-	-	-
14	Zuweisungen für laufende Zwecke und Schuldendiensthilfen	2 533	3 017	7
15	an andere Bereiche	8 895	6 764	15
16	laufende Zuschüsse an Unternehmen	1 171	1 144	3
17	laufende Zuschüsse an übrige Bereiche	4 838	5 159	11
18	soziale Leistungen (einschl.aufg.bezog.Leist.beteilig. SGB II)	2 886	460	1
19	Schuldendiensthilfen	-	-	-
20	Bruttoausgaben der laufenden Rechnung	99 273	99 215	218
21	Abzüglich Zahlungen von Gemeinden und Gemeindeverbänden	69 124	68 412	151
<b>22</b>	<b>Gesamtausgaben der laufenden Rechnung</b>	<b>30 149</b>	<b>30 803</b>	<b>68</b>
<b>Kapitalrechnung</b>				
23	Sachinvestitionen	2 818	2 066	5
24	Baumaßnahmen	1 861	1 320	3
25	für Schulen	-	-	-
26	für Städteplanung	9	118	0
27	für Straßen	314	10	0
28	für Abwasserbeseitigung	426	456	1
29	Erwerb von unbeweglichen und beweglichen Sachen	957	746	2
30	Zuweisungen und Zuschüsse für Investitionen	163	461	1
31	an öffentlichen Bereich	102	420	1
32	an andere Bereiche	61	41	0
33	Darlehen	-	-	-
34	Erwerb von Beteiligungen	-	5	0
35	Tilgungsausgaben an öffentlichen Bereich	-	-	-
36	Bruttoausgaben der Kapitalrechnung	2 981	2 532	6
37	Abzüglich Zahlungen von Gemeinden und Gemeindeverbänden	235	143	0
<b>38</b>	<b>Gesamtausgaben der Kapitalrechnung</b>	<b>2 745</b>	<b>2 389</b>	<b>5</b>
<b>39</b>	<b>Gesamtausgaben (ohne besondere Finanzierungsvorgänge)</b>	<b>32 894</b>	<b>33 192</b>	<b>73</b>
40	Saldo (Finanzierungsüberschuss)	3 405	396	1
<b>besondere Finanzierungsvorgänge</b>				
41	Schuldentilgung	1 286	1 177	3
42	der Kreditmarktmittel	1 286	1 177	3
43	der inneren Darlehen	-	-	-
44	Deckung von Vorjahresfehlbeträgen	-	-	-

Noch: 7. Kassenmäßige Ausgaben und Einnahmen nach Arten  
 Noch: Verwaltungsgemeinschaften ohne Mitgliedsgemeinden

Nr.	Einnahmen	1.1. - 31.12.2016	1.1. - 31.12.2017	
		1 000 EUR	1 000 EUR	EUR je EW
<b>laufende Rechnung</b>				
45	Steuern und steuerähnliche Einnahmen	-	-	-
46	Grundsteuer	-	-	-
47	Gewerbsteuer (netto)	-	-	-
48	Gemeindeanteil an der Einkommensteuer	-	-	-
49	Gemeindeanteil an der Umsatzsteuer	-	-	-
50	sonstige Steuern und steuerähnliche Einnahmen	-	-	-
51	Einnahmen aus Verwaltung und Betrieb	7 874	8 045	18
52	Gebühren, sonstige Entgelte	6 854	6 779	15
53	übrige Verwaltungs- und Betriebseinnahmen	1 020	1 266	3
54	Gewinnanteile, Konzessionsabgaben	-	-	-
55	Zinseinnahmen und Schuldendiensthilfen	125	91	0
56	vom öffentlichen Bereich	98	79	0
57	von anderen Bereichen	27	12	0
58	Laufende Zuweisungen und Zuschüsse	95 343	92 266	203
59	vom öffentlichen Bereich	95 226	92 000	203
60	von Bund, Lastenausgleichsfonds, ERP-Sondervermögen	74	138	0
61	allgemeine Finanzaufweisungen vom Land	16 529	16 490	36
62	Schlüsselzuweisungen	-	-	-
63	übrige vom Land	8 896	6 315	14
64	allgemeine Finanzaufweisungen von Gemeinden u. Gem.verb.	53 779	52 823	116
65	übrige von Gemeinden und Gemeindeverbänden	15 334	15 582	34
66	von Zweckverbänden	373	366	1
67	vom sonstigen öffentlichen Bereich	242	287	1
68	von anderen Bereichen	117	266	1
69	Bruttoeinnahmen der laufenden Rechnung	103 343	100 402	221
70	Abzüglich Zahlungen von Gemeinden und Gemeindeverbänden	69 124	68 412	151
<b>71</b>	<b>Gesamteinnahmen der laufenden Rechnung</b>	<b>34 219</b>	<b>31 990</b>	<b>70</b>
<b>Kapitalrechnung</b>				
72	Veräußerung von Vermögen	708	728	2
73	Zuweisungen und Zuschüsse für Investitionen	1 223	690	2
74	vom öffentlichen Bereich	1 147	689	2
75	von Bund, Lastenausgleichsfonds, ERP-Sondervermögen	-	50	0
76	vom Land	912	496	1
77	von Gemeinden und Gemeindeverbänden	235	143	0
78	von Zweckverbänden	-	-	-
79	vom sonstigen öffentlichen Bereich	-	-	-
80	von anderen Bereichen	76	2	0
81	Beiträge und ähnliche Entgelte	384	322	1
82	Darlehensrückflüsse	-	-	-
83	Schuldenaufnahme vom öffentlichen Bereich	-	-	-
84	Bruttoeinnahmen der Kapitalrechnung	2 315	1 741	4
85	Abzüglich Zahlungen von Gemeinden und Gemeindeverbänden	235	143	0
<b>86</b>	<b>Gesamteinnahmen der Kapitalrechnung</b>	<b>2 080</b>	<b>1 598</b>	<b>4</b>
<b>87</b>	<b>Gesamteinnahmen (ohne bes. Finanzierungsvorgänge)</b>	<b>36 299</b>	<b>33 588</b>	<b>74</b>
88	Saldo (Finanzierungsdefizit)	-	-	-
<b>besondere Finanzierungsvorgänge</b>				
89	Schuldenaufnahme	628	78	0
90	der Kreditmarktmittel	628	78	0
91	der inneren Darlehen	-	-	-

**8. Kassenmäßige Ausgaben und Einnahmen nach Arten  
Einheitsgemeinden**

Nr.	Ausgaben	1.1. - 31.12.2016	1.1. - 31.12.2017	
		1 000 EUR	1 000 EUR	EUR je EW
<b>laufende Rechnung</b>				
1	Personalausgaben	344 795	345 455	422
2	Laufender Sachaufwand	188 295	196 546	240
3	sächliche Verwaltungsaufgaben	180 262	187 818	229
4	Erstattungen an andere Bereiche	8 032	8 728	11
5	Zinsausgaben	16 882	13 960	17
6	an öffentlichen Bereich	38	0	0
7	an andere Bereiche	16 845	13 960	17
8	Laufende Zuweisungen und Zuschüsse, Schuldendiensthilfen	460 908	467 239	571
9	an öffentlichen Bereich	315 342	314 910	385
10	allgemeine Zuweisungen und Umlagen	281 431	279 829	342
11	an Land	10 550	5 003	6
12	an Gemeinden und Gemeindeverbände	270 870	274 826	336
13	an Zweckverbände und sonstigen öffentlichen Bereich	10	-	-
14	Zuweisungen für laufende Zwecke und Schuldendiensthilfen	33 911	35 081	43
15	an andere Bereiche	145 567	152 329	186
16	laufende Zuschüsse an Unternehmen	14 340	16 506	20
17	laufende Zuschüsse an übrige Bereiche	125 637	134 969	165
18	soziale Leistungen (einschl.aufg.bezog.Leist.beteilig. SGB II)	5 581	850	1
19	Schuldendiensthilfen	10	4	0
20	Bruttoausgaben der laufenden Rechnung	1 010 881	1 023 200	1 250
21	Abzüglich Zahlungen von Gemeinden und Gemeindeverbänden	19 355	22 110	27
<b>22</b>	<b>Gesamtausgaben der laufenden Rechnung</b>	<b>991 526</b>	<b>1 001 091</b>	<b>1 223</b>
<b>Kapitalrechnung</b>				
23	Sachinvestitionen	164 490	183 333	224
24	Baumaßnahmen	143 910	150 697	184
25	für Schulen	3 970	2 835	3
26	für Städteplanung	28 276	25 524	31
27	für Straßen	45 153	45 764	56
28	für Abwasserbeseitigung	2 104	2 120	3
29	Erwerb von unbeweglichen und beweglichen Sachen	20 579	32 636	40
30	Zuweisungen und Zuschüsse für Investitionen	20 252	18 346	22
31	an öffentlichen Bereich	5 534	7 520	9
32	an andere Bereiche	14 718	10 826	13
33	Darlehen	273	0	0
34	Erwerb von Beteiligungen	3 630	1 683	2
35	Tilgungsausgaben an öffentlichen Bereich	1 402	19 346	24
36	Bruttoausgaben der Kapitalrechnung	190 046	222 709	272
37	Abzüglich Zahlungen von Gemeinden und Gemeindeverbänden	2 732	5 100	6
<b>38</b>	<b>Gesamtausgaben der Kapitalrechnung</b>	<b>187 314</b>	<b>217 609</b>	<b>266</b>
<b>39</b>	<b>Gesamtausgaben (ohne besondere Finanzierungsvorgänge)</b>	<b>1 178 840</b>	<b>1 218 700</b>	<b>1 488</b>
40	Saldo (Finanzierungsüberschuss)	67 244	56 582	69
<b>besondere Finanzierungsvorgänge</b>				
41	Schuldentilgung	61 262	53 086	65
42	der Kreditmarktmittel	61 257	53 081	65
43	der inneren Darlehen	5	5	0
44	Deckung von Vorjahresfehlbeträgen	17 693	4 956	6

Noch: 8. Kassenmäßige Ausgaben und Einnahmen nach Arten  
Noch: Einheitsgemeinden

Nr.	Einnahmen	1.1. - 31.12.2016	1.1. - 31.12.2017	
		1 000 EUR	1 000 EUR	EUR je EW
<b>laufende Rechnung</b>				
45	Steuern und steuerähnliche Einnahmen	579 605	620 768	758
46	Grundsteuer	87 905	88 553	108
47	Gewerbsteuer (netto)	247 284	261 703	320
48	Gemeindeanteil an der Einkommensteuer	199 192	217 251	265
49	Gemeindeanteil an der Umsatzsteuer	37 692	45 711	56
50	sonstige Steuern und steuerähnliche Einnahmen	7 531	7 551	9
51	Einnahmen aus Verwaltung und Betrieb	173 064	173 571	212
52	Gebühren, sonstige Entgelte	72 258	74 503	91
53	übrige Verwaltungs- und Betriebseinnahmen	60 489	59 557	73
54	Gewinnanteile, Konzessionsabgaben	40 317	39 511	48
55	Zinseinnahmen und Schuldendiensthilfen	2 084	1 333	2
56	vom öffentlichen Bereich	127	112	0
57	von anderen Bereichen	1 956	1 221	1
58	Laufende Zuweisungen und Zuschüsse	371 304	353 591	432
59	vom öffentlichen Bereich	369 335	350 839	428
60	von Bund, Lastenausgleichsfonds, ERP-Sondervermögen	1 620	1 416	2
61	allgemeine Finanzzuweisungen vom Land	243 230	226 985	277
62	Schlüsselzuweisungen	179 552	178 749	218
63	übrige vom Land	102 451	97 625	119
64	allgemeine Finanzzuweisungen von Gemeinden u. Gem.verb.	-	429	1
65	übrige von Gemeinden und Gemeindeverbänden	19 355	21 680	26
66	von Zweckverbänden	660	498	1
67	vom sonstigen öffentlichen Bereich	2 018	2 206	3
68	von anderen Bereichen	1 970	2 752	3
69	Bruttoeinnahmen der laufenden Rechnung	1 126 057	1 149 263	1 404
70	Abzüglich Zahlungen von Gemeinden und Gemeindeverbänden	19 355	22 110	27
<b>71</b>	<b>Gesamteinnahmen der laufenden Rechnung</b>	<b>1 106 703</b>	<b>1 127 153</b>	<b>1 377</b>
<b>Kapitalrechnung</b>				
72	Veräußerung von Vermögen	35 792	24 105	29
73	Zuweisungen und Zuschüsse für Investitionen	91 442	111 049	136
74	vom öffentlichen Bereich	89 251	106 457	130
75	von Bund, Lastenausgleichsfonds, ERP-Sondervermögen	654	284	0
76	vom Land	85 675	103 012	126
77	von Gemeinden und Gemeindeverbänden	2 247	2 942	4
78	von Zweckverbänden	674	218	0
79	vom sonstigen öffentlichen Bereich	1	1	0
80	von anderen Bereichen	2 191	4 592	6
81	Beiträge und ähnliche Entgelte	13 236	12 504	15
82	Darlehensrückflüsse	1 577	5 547	7
83	Schuldenaufnahme vom öffentlichen Bereich	66	23	0
84	Bruttoeinnahmen der Kapitalrechnung	142 114	153 228	187
85	Abzüglich Zahlungen von Gemeinden und Gemeindeverbänden	2 732	5 100	6
<b>86</b>	<b>Gesamteinnahmen der Kapitalrechnung</b>	<b>139 382</b>	<b>148 128</b>	<b>181</b>
<b>87</b>	<b>Gesamteinnahmen (ohne bes. Finanzierungsvorgänge)</b>	<b>1 246 084</b>	<b>1 275 282</b>	<b>1 557</b>
88	Saldo (Finanzierungsdefizit)	-	-	-
<b>besondere Finanzierungsvorgänge</b>				
89	Schuldenaufnahme	33 358	29 500	36
90	der Kreditmarktmittel	33 358	29 500	36
91	der inneren Darlehen	-	-	-

**9. Kassenmäßige Ausgaben und Einnahmen nach Arten**  
**Erfüllende einschließlich beauftragende Gemeinden**

Nr.	Ausgaben	1.1. - 31.12.2016	1.1. - 31.12.2017	
		1 000 EUR	1 000 EUR	EUR je EW
<b>laufende Rechnung</b>				
1	Personalausgaben	121 403	122 371	380
2	Laufender Sachaufwand	68 715	72 893	226
3	sächliche Verwaltungsaufgaben	67 805	71 968	224
4	Erstattungen an andere Bereiche	910	925	3
5	Zinsausgaben	5 253	4 506	14
6	an öffentlichen Bereich	7	-	-
7	an andere Bereiche	5 246	4 506	14
8	Laufende Zuweisungen und Zuschüsse, Schuldendiensthilfen	191 024	193 318	600
9	an öffentlichen Bereich	126 316	129 021	401
10	allgemeine Zuweisungen und Umlagen	109 905	113 226	352
11	an Land	3 702	3 016	9
12	an Gemeinden und Gemeindeverbände	106 199	110 207	342
13	an Zweckverbände und sonstigen öffentlichen Bereich	3	3	0
14	Zuweisungen für laufende Zwecke und Schuldendiensthilfen	16 412	15 795	49
15	an andere Bereiche	64 708	64 296	200
16	laufende Zuschüsse an Unternehmen	3 270	3 344	10
17	laufende Zuschüsse an übrige Bereiche	58 414	59 666	185
18	soziale Leistungen (einschl.aufg.bezog.Leist.beteilig. SGB II)	2 353	312	1
19	Schuldendiensthilfen	671	974	3
20	Bruttoausgaben der laufenden Rechnung	386 395	393 087	1 221
21	Abzüglich Zahlungen von Gemeinden und Gemeindeverbänden	18 079	19 262	60
<b>22</b>	<b>Gesamtausgaben der laufenden Rechnung</b>	<b>368 316</b>	<b>373 825</b>	<b>1 161</b>
<b>Kapitalrechnung</b>				
23	Sachinvestitionen	78 344	88 725	276
24	Baumaßnahmen	70 719	80 534	250
25	für Schulen	347	113	0
26	für Städteplanung	10 255	12 480	39
27	für Straßen	20 453	22 372	69
28	für Abwasserbeseitigung	807	969	3
29	Erwerb von unbeweglichen und beweglichen Sachen	7 625	8 191	25
30	Zuweisungen und Zuschüsse für Investitionen	6 335	13 491	42
31	an öffentlichen Bereich	3 651	7 940	25
32	an andere Bereiche	2 685	5 551	17
33	Darlehen	1 605	350	1
34	Erwerb von Beteiligungen	878	806	3
35	Tilgungsausgaben an öffentlichen Bereich	1 102	6 949	22
36	Bruttoausgaben der Kapitalrechnung	88 265	110 321	343
37	Abzüglich Zahlungen von Gemeinden und Gemeindeverbänden	1 019	7 175	22
<b>38</b>	<b>Gesamtausgaben der Kapitalrechnung</b>	<b>87 246</b>	<b>103 145</b>	<b>320</b>
<b>39</b>	<b>Gesamtausgaben (ohne besondere Finanzierungsvorgänge)</b>	<b>455 562</b>	<b>476 971</b>	<b>1 481</b>
40	Saldo (Finanzierungsüberschuss)	30 679	29 428	91
<b>besondere Finanzierungsvorgänge</b>				
41	Schuldentilgung	22 127	23 158	72
42	der Kreditmarktmittel	22 127	23 158	72
43	der inneren Darlehen	-	-	-
44	Deckung von Vorjahresfehlbeträgen	142	-	-



Noch: 9. Kassenmäßige Ausgaben und Einnahmen nach Arten  
 Noch: Erfüllende einschließlich beauftragende Gemeinden

Nr.	Einnahmen	1.1. - 31.12.2016	1.1. - 31.12.2017	
		1 000 EUR	1 000 EUR	EUR je EW
<b>laufende Rechnung</b>				
45	Steuern und steuerähnliche Einnahmen	223 658	244 785	760
46	Grundsteuer	34 137	34 014	106
47	Gewerbsteuer (netto)	94 861	105 798	329
48	Gemeindeanteil an der Einkommensteuer	79 719	86 946	270
49	Gemeindeanteil an der Umsatzsteuer	12 930	15 681	49
50	sonstige Steuern und steuerähnliche Einnahmen	2 011	2 347	7
51	Einnahmen aus Verwaltung und Betrieb	59 172	59 863	186
52	Gebühren, sonstige Entgelte	21 393	22 394	70
53	übrige Verwaltungs- und Betriebseinnahmen	25 242	24 723	77
54	Gewinnanteile, Konzessionsabgaben	12 537	12 747	40
55	Zinseinnahmen und Schuldendiensthilfen	701	428	1
56	vom öffentlichen Bereich	62	45	0
57	von anderen Bereichen	639	383	1
58	Laufende Zuweisungen und Zuschüsse	152 019	149 808	465
59	vom öffentlichen Bereich	151 140	148 807	462
60	von Bund, Lastenausgleichsfonds, ERP-Sondervermögen	490	442	1
61	allgemeine Finanzaufweisungen vom Land	91 812	90 130	280
62	Schlüsselzuweisungen	71 655	73 304	228
63	übrige vom Land	39 378	37 841	118
64	allgemeine Finanzaufweisungen von Gemeinden u. Gem.verb.	7 627	7 454	23
65	übrige von Gemeinden und Gemeindeverbänden	10 452	11 808	37
66	von Zweckverbänden	141	69	0
67	vom sonstigen öffentlichen Bereich	1 238	1 065	3
68	von anderen Bereichen	878	1 001	3
69	Bruttoeinnahmen der laufenden Rechnung	435 550	454 885	1 413
70	Abzüglich Zahlungen von Gemeinden und Gemeindeverbänden	18 079	19 262	60
<b>71</b>	<b>Gesamteinnahmen der laufenden Rechnung</b>	<b>417 471</b>	<b>435 623</b>	<b>1 353</b>
<b>Kapitalrechnung</b>				
72	Veräußerung von Vermögen	16 187	14 586	45
73	Zuweisungen und Zuschüsse für Investitionen	48 217	52 661	164
74	vom öffentlichen Bereich	46 602	51 080	159
75	von Bund, Lastenausgleichsfonds, ERP-Sondervermögen	-	293	1
76	vom Land	45 606	49 904	155
77	von Gemeinden und Gemeindeverbänden	854	880	3
78	von Zweckverbänden	142	2	0
79	vom sonstigen öffentlichen Bereich	0	-	-
80	von anderen Bereichen	1 615	1 581	5
81	Beiträge und ähnliche Entgelte	4 603	3 606	11
82	Darlehensrückflüsse	740	7 098	22
83	Schuldenaufnahme vom öffentlichen Bereich	42	-	-
84	Bruttoeinnahmen der Kapitalrechnung	69 789	77 951	242
85	Abzüglich Zahlungen von Gemeinden und Gemeindeverbänden	1 019	7 175	22
<b>86</b>	<b>Gesamteinnahmen der Kapitalrechnung</b>	<b>68 770</b>	<b>70 776</b>	<b>220</b>
<b>87</b>	<b>Gesamteinnahmen (ohne bes. Finanzierungsvorgänge)</b>	<b>486 241</b>	<b>506 399</b>	<b>1 573</b>
88	Saldo (Finanzierungsdefizit)	-	-	-
<b>besondere Finanzierungsvorgänge</b>				
89	Schuldenaufnahme	10 095	12 465	39
90	der Kreditmarktmittel	10 095	12 465	39
91	der inneren Darlehen	-	-	-

**10. Kassenmäßige Ausgaben und Einnahmen nach Arten**  
**Verwaltungsgemeinschaften einschließlich Mitgliedsgemeinden**

Nr.	Ausgaben	1.1. - 31.12.2016	1.1. - 31.12.2017	
		1 000 EUR	1 000 EUR	EUR je EW
<b>laufende Rechnung</b>				
1	Personalausgaben	183 660	188 006	414
2	Laufender Sachaufwand	94 400	95 946	211
3	sächliche Verwaltungsaufgaben	93 419	94 740	209
4	Erstattungen an andere Bereiche	981	1 206	3
5	Zinsausgaben	8 150	6 536	14
6	an öffentlichen Bereich	14	9	0
7	an andere Bereiche	8 136	6 527	14
8	Laufende Zuweisungen und Zuschüsse, Schuldendiensthilfen	307 625	314 643	693
9	an öffentlichen Bereich	247 775	256 272	564
10	allgemeine Zuweisungen und Umlagen	193 818	201 764	444
11	an Land	5 342	5 204	11
12	an Gemeinden und Gemeindeverbände	188 472	196 560	433
13	an Zweckverbände und sonstigen öffentlichen Bereich	4	-	-
14	Zuweisungen für laufende Zwecke und Schuldendiensthilfen	53 957	54 508	120
15	an andere Bereiche	59 850	58 371	129
16	laufende Zuschüsse an Unternehmen	1 841	1 688	4
17	laufende Zuschüsse an übrige Bereiche	54 974	56 136	124
18	soziale Leistungen (einschl.aufg.bezog.Leist.beteilig. SGB II)	3 035	546	1
19	Schuldendiensthilfen	1	2	0
20	Bruttoausgaben der laufenden Rechnung	593 835	605 132	1 333
21	Abzüglich Zahlungen von Gemeinden und Gemeindeverbänden	92 839	94 065	207
<b>22</b>	<b>Gesamtausgaben der laufenden Rechnung</b>	<b>500 996</b>	<b>511 067</b>	<b>1 125</b>
<b>Kapitalrechnung</b>				
23	Sachinvestitionen	108 633	126 825	279
24	Baumaßnahmen	97 108	112 192	247
25	für Schulen	8	122	0
26	für Städteplanung	5 149	6 153	14
27	für Straßen	30 453	39 847	88
28	für Abwasserbeseitigung	1 411	1 291	3
29	Erwerb von unbeweglichen und beweglichen Sachen	11 526	14 633	32
30	Zuweisungen und Zuschüsse für Investitionen	5 337	8 384	18
31	an öffentlichen Bereich	2 299	2 846	6
32	an andere Bereiche	3 038	5 538	12
33	Darlehen	-	-	-
34	Erwerb von Beteiligungen	494	358	1
35	Tilgungsausgaben an öffentlichen Bereich	16	196	0
36	Bruttoausgaben der Kapitalrechnung	114 480	135 762	299
37	Abzüglich Zahlungen von Gemeinden und Gemeindeverbänden	1 487	1 488	3
<b>38</b>	<b>Gesamtausgaben der Kapitalrechnung</b>	<b>112 993</b>	<b>134 274</b>	<b>296</b>
<b>39</b>	<b>Gesamtausgaben (ohne besondere Finanzierungsvorgänge)</b>	<b>613 989</b>	<b>645 341</b>	<b>1 421</b>
40	Saldo (Finanzierungsüberschuss)	39 482	15 226	34
<b>besondere Finanzierungsvorgänge</b>				
41	Schuldentilgung	41 920	34 006	75
42	der Kreditmarktmittel	41 920	34 006	75
43	der inneren Darlehen	-	-	-
44	Deckung von Vorjahresfehlbeträgen	565	1 464	3

Noch: 10. Kassenmäßige Ausgaben und Einnahmen nach Arten  
 Noch: Verwaltungsgemeinschaften einschließlich Mitgliedsgemeinden

Nr.	Einnahmen	1.1. - 31.12.2016	1.1. - 31.12.2017	
		1 000 EUR	1 000 EUR	EUR je EW
<b>laufende Rechnung</b>				
45	Steuern und steuerähnliche Einnahmen	282 631	303 739	669
46	Grundsteuer	46 498	46 689	103
47	Gewerbsteuer (netto)	107 267	114 977	253
48	Gemeindeanteil an der Einkommensteuer	113 293	123 564	272
49	Gemeindeanteil an der Umsatzsteuer	13 651	16 556	36
50	sonstige Steuern und steuerähnliche Einnahmen	1 921	1 953	4
51	Einnahmen aus Verwaltung und Betrieb	93 713	91 748	202
52	Gebühren, sonstige Entgelte	30 178	30 096	66
53	übrige Verwaltungs- und Betriebseinnahmen	47 175	46 117	102
54	Gewinnanteile, Konzessionsabgaben	16 360	15 535	34
55	Zinseinnahmen und Schuldendiensthilfen	805	601	1
56	vom öffentlichen Bereich	219	194	0
57	von anderen Bereichen	586	407	1
58	Laufende Zuweisungen und Zuschüsse	281 340	274 785	605
59	vom öffentlichen Bereich	279 626	273 002	601
60	von Bund, Lastenausgleichsfonds, ERP-Sondervermögen	1 125	1 036	2
61	allgemeine Finanzaufweisungen vom Land	129 506	123 449	272
62	Schlüsselzuweisungen	105 861	101 555	224
63	übrige vom Land	54 024	51 957	114
64	allgemeine Finanzaufweisungen von Gemeinden u. Gem.verb.	53 779	52 823	116
65	übrige von Gemeinden und Gemeindeverbänden	39 047	41 233	91
66	von Zweckverbänden	482	412	1
67	vom sonstigen öffentlichen Bereich	1 663	2 092	5
68	von anderen Bereichen	1 714	1 782	4
69	Bruttoeinnahmen der laufenden Rechnung	658 489	670 873	1 477
70	Abzüglich Zahlungen von Gemeinden und Gemeindeverbänden	92 839	94 065	207
<b>71</b>	<b>Gesamteinnahmen der laufenden Rechnung</b>	<b>565 650</b>	<b>576 808</b>	<b>1 270</b>
<b>Kapitalrechnung</b>				
72	Veräußerung von Vermögen	28 453	17 742	39
73	Zuweisungen und Zuschüsse für Investitionen	52 722	58 874	130
74	vom öffentlichen Bereich	51 733	57 837	127
75	von Bund, Lastenausgleichsfonds, ERP-Sondervermögen	136	247	1
76	vom Land	50 059	55 977	123
77	von Gemeinden und Gemeindeverbänden	1 487	1 488	3
78	von Zweckverbänden	51	126	0
79	vom sonstigen öffentlichen Bereich	-	-	-
80	von anderen Bereichen	989	1 036	2
81	Beiträge und ähnliche Entgelte	8 067	8 574	19
82	Darlehensrückflüsse	67	57	0
83	Schuldenaufnahme vom öffentlichen Bereich	-	-	-
84	Bruttoeinnahmen der Kapitalrechnung	89 308	85 247	188
85	Abzüglich Zahlungen von Gemeinden und Gemeindeverbänden	1 487	1 488	3
<b>86</b>	<b>Gesamteinnahmen der Kapitalrechnung</b>	<b>87 821</b>	<b>83 759</b>	<b>184</b>
<b>87</b>	<b>Gesamteinnahmen (ohne bes. Finanzierungsvorgänge)</b>	<b>653 471</b>	<b>660 567</b>	<b>1 455</b>
88	Saldo (Finanzierungsdefizit)	-	-	-
<b>besondere Finanzierungsvorgänge</b>				
89	Schuldenaufnahme	23 939	17 576	39
90	der Kreditmarktmittel	23 939	17 576	39
91	der inneren Darlehen	-	-	-

**11. Kassenmäßige Ausgaben und Einnahmen nach Arten**  
**Landratsämter**

Nr.	Ausgaben	1.1. - 31.12.2016	1.1. - 31.12.2017	
		1 000 EUR	1 000 EUR	EUR je EW
<b>laufende Rechnung</b>				
1	Personalausgaben	463 299	465 790	292
2	Laufender Sachaufwand	330 604	328 708	206
3	sächliche Verwaltungsaufgaben	308 824	304 582	191
4	Erstattungen an andere Bereiche	21 781	24 126	15
5	Zinsausgaben	11 104	9 539	6
6	an öffentlichen Bereich	2	-	-
7	an andere Bereiche	11 102	9 539	6
8	Laufende Zuweisungen und Zuschüsse, Schuldendiensthilfen	1 124 757	1 125 861	706
9	an öffentlichen Bereich	82 332	87 300	55
10	allgemeine Zuweisungen und Umlagen	4	434	0
11	an Land	-	-	-
12	an Gemeinden und Gemeindeverbände	4	434	0
13	an Zweckverbände und sonstigen öffentlichen Bereich	-	-	-
14	Zuweisungen für laufende Zwecke und Schuldendiensthilfen	82 328	86 865	54
15	an andere Bereiche	1 042 425	1 038 561	651
16	laufende Zuschüsse an Unternehmen	55 560	56 188	35
17	laufende Zuschüsse an übrige Bereiche	44 264	46 141	29
18	soziale Leistungen (einschl.aufg.bezog.Leist.beteilig. SGB II)	942 601	936 232	587
19	Schuldendiensthilfen	-	-	-
20	Bruttoausgaben der laufenden Rechnung	1 929 765	1 929 898	1 210
21	Abzüglich Zahlungen von Gemeinden und Gemeindeverbänden	547 837	561 873	352
<b>22</b>	<b>Gesamtausgaben der laufenden Rechnung</b>	<b>1 381 929</b>	<b>1 368 025</b>	<b>858</b>
<b>Kapitalrechnung</b>				
23	Sachinvestitionen	110 864	118 161	74
24	Baumaßnahmen	86 805	95 202	60
25	für Schulen	50 834	59 451	37
26	für Städteplanung	-	-	-
27	für Straßen	15 086	16 469	10
28	für Abwasserbeseitigung	-	-	-
29	Erwerb von unbeweglichen und beweglichen Sachen	24 058	22 959	14
30	Zuweisungen und Zuschüsse für Investitionen	11 754	8 456	5
31	an öffentlichen Bereich	3 766	6 907	4
32	an andere Bereiche	7 988	1 550	1
33	Darlehen	154	194	0
34	Erwerb von Beteiligungen	592	84	0
35	Tilgungsausgaben an öffentlichen Bereich	823	8 417	5
36	Bruttoausgaben der Kapitalrechnung	124 187	135 312	85
37	Abzüglich Zahlungen von Gemeinden und Gemeindeverbänden	3 663	10 457	7
<b>38</b>	<b>Gesamtausgaben der Kapitalrechnung</b>	<b>120 523</b>	<b>124 856</b>	<b>78</b>
<b>39</b>	<b>Gesamtausgaben (ohne besondere Finanzierungsvorgänge)</b>	<b>1 502 452</b>	<b>1 492 881</b>	<b>936</b>
40	Saldo (Finanzierungsüberschuss)	16 240	25 584	16
<b>besondere Finanzierungsvorgänge</b>				
41	Schuldentilgung	78 469	47 534	30
42	der Kreditmarktmittel	78 449	47 489	30
43	der inneren Darlehen	20	46	0
44	Deckung von Vorjahresfehlbeträgen	-	107	0

Noch: 11. Kassenmäßige Ausgaben und Einnahmen nach Arten  
Noch: Landratsämter

Nr.	Einnahmen	1.1. - 31.12.2016	1.1. - 31.12.2017	
		1 000 EUR	1 000 EUR	EUR je EW
<b>laufende Rechnung</b>				
45	Steuern und steuerähnliche Einnahmen	-	-	-
46	Grundsteuer	-	-	-
47	Gewerbsteuer (netto)	-	-	-
48	Gemeindeanteil an der Einkommensteuer	-	-	-
49	Gemeindeanteil an der Umsatzsteuer	-	-	-
50	sonstige Steuern und steuerähnliche Einnahmen	-	-	-
51	Einnahmen aus Verwaltung und Betrieb	155 496	162 408	102
52	Gebühren, sonstige Entgelte	125 532	129 286	81
53	übrige Verwaltungs- und Betriebseinnahmen	25 622	29 034	18
54	Gewinnanteile, Konzessionsabgaben	4 343	4 087	3
55	Zinseinnahmen und Schuldendiensthilfen	1 662	995	1
56	vom öffentlichen Bereich	7	3	0
57	von anderen Bereichen	1 655	992	1
58	Laufende Zuweisungen und Zuschüsse	1 834 979	1 839 327	1 153
59	vom öffentlichen Bereich	1 764 948	1 761 868	1 105
60	von Bund, Lastenausgleichsfonds, ERP-Sondervermögen	79 717	89 177	56
61	allgemeine Finanzaufweisungen vom Land	683 060	679 746	426
62	Schlüsselzuweisungen	516 301	509 662	320
63	übrige vom Land	413 082	398 814	250
64	allgemeine Finanzaufweisungen von Gemeinden u. Gem.verb.	505 930	521 462	327
65	übrige von Gemeinden und Gemeindeverbänden	41 902	40 410	25
66	von Zweckverbänden	1 366	1 844	1
67	vom sonstigen öffentlichen Bereich	39 891	30 416	19
68	von anderen Bereichen	70 031	77 460	49
69	Bruttoeinnahmen der laufenden Rechnung	1 992 137	2 002 730	1 256
70	Abzüglich Zahlungen von Gemeinden und Gemeindeverbänden	547 837	561 873	352
<b>71</b>	<b>Gesamteinnahmen der laufenden Rechnung</b>	<b>1 444 300</b>	<b>1 440 857</b>	<b>903</b>
<b>Kapitalrechnung</b>				
72	Veräußerung von Vermögen	13 210	15 610	10
73	Zuweisungen und Zuschüsse für Investitionen	62 742	71 851	45
74	vom öffentlichen Bereich	61 741	70 902	44
75	von Bund, Lastenausgleichsfonds, ERP-Sondervermögen	20	914	1
76	vom Land	59 284	58 782	37
77	von Gemeinden und Gemeindeverbänden	2 071	10 457	7
78	von Zweckverbänden	-	10	0
79	vom sonstigen öffentlichen Bereich	365	740	0
80	von anderen Bereichen	1 001	949	1
81	Beiträge und ähnliche Entgelte	64	148	0
82	Darlehensrückflüsse	447	455	0
83	Schuldenaufnahme vom öffentlichen Bereich	1 592	-	-
84	Bruttoeinnahmen der Kapitalrechnung	78 055	88 064	55
85	Abzüglich Zahlungen von Gemeinden und Gemeindeverbänden	3 663	10 457	7
<b>86</b>	<b>Gesamteinnahmen der Kapitalrechnung</b>	<b>74 392</b>	<b>77 607</b>	<b>49</b>
<b>87</b>	<b>Gesamteinnahmen (ohne bes. Finanzierungsvorgänge)</b>	<b>1 518 692</b>	<b>1 518 465</b>	<b>952</b>
88	Saldo (Finanzierungsdefizit)	-	-	-
<b>besondere Finanzierungsvorgänge</b>				
89	Schuldenaufnahme	79 657	27 768	17
90	der Kreditmarktmittel	78 745	27 768	17
91	der inneren Darlehen	912	-	-

12. Ausgewählte kassenmäßige Ausgaben und Einnahmen 1.1. - 31.12.2017

Nr.	Kreisfreie Stadt Landkreis	Personal- ausgaben	Laufender Sach- aufwand	Zins- ausgaben	Laufende Zuwei- sungen und Zuschüsse, Schulden- diensthilfen	Brutto- ausgaben der laufenden Rechnung	Sach- inves- titionen
							<b>kreisfreie</b>
1	Stadt Erfurt	165 512	125 012	3 319	280 709	574 552	38 182
2	Stadt Gera	62 940	42 582	2 832	127 959	236 313	11 824
3	Stadt Jena	64 354	69 856	674	152 481	287 364	6 084
4	Stadt Suhl	25 486	11 053	154	48 982	85 675	5 987
5	Stadt Weimar	38 756	25 492	2 106	88 697	155 051	11 569
6	Stadt Eisenach	23 531	5 556	519	70 497	100 104	9 165
7	<b>Zusammen</b>	<b>380 580</b>	<b>279 551</b>	<b>9 603</b>	<b>769 325</b>	<b>1 439 060</b>	<b>82 810</b>
							<b>Landrats</b>
8	Eichsfeld	32 991	27 530	393	74 534	135 449	7 260
9	Nordhausen	24 122	26 732	202	66 313	117 369	4 374
10	Wartburgkreis	33 315	20 217	-	69 282	122 815	8 748
11	Unstrut-Hainich-Kreis	36 854	21 155	1 065	78 253	137 328	6 960
12	Kyffhäuserkreis	23 999	20 318	1 066	59 148	104 531	10 622
13	Schmalkalden-Meiningen	31 979	31 192	0	104 441	167 612	10 676
14	Gotha	31 042	18 381	616	91 595	141 634	9 878
15	Sömmerda	21 679	20 152	1 174	43 714	86 719	6 107
16	Hildburghausen	18 183	15 717	86	36 547	70 533	2 802
17	Ilm-Kreis	28 186	21 684	638	64 762	115 270	10 719
18	Weimarer Land	24 447	22 088	382	53 832	100 749	5 666
19	Sonneberg	16 976	13 250	251	35 048	65 524	3 707
20	Saalfeld-Rudolstadt	30 943	19 887	616	75 332	126 777	8 768
21	Saale-Holzland-Kreis	22 169	11 210	931	55 119	89 429	3 857
22	Saale-Orla-Kreis	24 882	12 131	845	53 700	91 558	7 459
23	Greiz	36 019	15 744	590	89 009	141 361	4 760
24	Altenburger Land	28 005	11 319	683	75 231	115 238	5 797
25	<b>Zusammen</b>	<b>465 790</b>	<b>328 708</b>	<b>9 539</b>	<b>1 125 861</b>	<b>1 929 898</b>	<b>118 161</b>
							<b>Summe kreisangehörige Gemeinden, Verwaltungs</b>
26	Eichsfeld	68 828	51 432	3 681	138 404	262 346	45 322
27	Nordhausen	59 085	46 840	1 607	119 333	226 865	17 352
28	Wartburgkreis	91 148	49 325	1 629	135 407	277 510	57 985
29	Unstrut-Hainich-Kreis	73 941	40 229	3 504	149 224	266 898	22 962
30	Kyffhäuserkreis	57 031	38 805	2 256	100 848	198 940	20 515
31	Schmalkalden-Meiningen	82 725	60 234	1 290	170 624	314 872	47 085
32	Gotha	92 020	52 026	2 265	172 165	318 476	42 170
33	Sömmerda	56 649	35 994	2 691	85 151	180 484	24 746
34	Hildburghausen	46 204	32 626	328	70 581	149 738	14 467
35	Ilm-Kreis	79 396	47 041	2 650	124 918	254 005	45 767
36	Weimarer Land	52 632	41 117	2 159	119 467	215 376	26 583
37	Sonneberg	33 207	25 129	1 150	69 987	129 472	11 001
38	Saalfeld-Rudolstadt	67 072	44 365	2 179	151 038	264 653	39 189
39	Saale-Holzland-Kreis	54 609	28 772	2 369	115 602	201 352	20 110
40	Saale-Orla-Kreis	55 073	28 802	1 574	108 265	193 714	27 731
41	Greiz	79 941	39 575	1 809	141 626	262 951	29 107
42	Altenburger Land	72 063	31 783	1 399	128 420	233 664	24 950
43	<b>Zusammen</b>	<b>1 121 622</b>	<b>694 093</b>	<b>34 541</b>	<b>2 101 061</b>	<b>3 951 317</b>	<b>517 044</b>

nach Arten, kreisfreien Städten und Landkreisen in 1 000 EUR

Darunter Baumaß- nahmen	Zuwei- sungen und Zuschüsse für Inves- titionen	Brutto- ausgaben der Kapital- rechnung	Brutto- ausgaben (ohne bes. Finanzier.- vorgänge)	Abzüglich Zahlungen von Gemeinden/ GV	Gesamt- ausgaben (ohne bes. Finanzier.- vorgänge)	Saldo (Finanzier.- über- schuss)	Nr.
<b>Stadt</b>							
26 523	2 009	40 191	614 743	2 268	612 474	15 849	1
9 231	677	12 699	249 012	1 848	247 164	18 228	2
-	28	6 521	293 885	4 525	289 361	-	3
5 053	1 874	8 393	94 068	206	93 863	5 092	4
8 341	2 808	17 178	172 228	1 645	170 583	-	5
8 195	1 435	10 889	110 993	747	110 246	6 204	6
<b>57 344</b>	<b>8 832</b>	<b>95 870</b>	<b>1 534 930</b>	<b>11 239</b>	<b>1 523 690</b>	<b>41 500</b>	<b>7</b>
<b>amt</b>							
5 866	86	7 540	142 989	33 334	109 655	-	8
2 952	2 545	6 919	124 289	29 572	94 716	6 410	9
7 887	200	8 962	131 777	44 382	87 395	449	10
4 876	284	7 244	144 572	40 913	103 659	13 757	11
9 511	66	10 688	115 219	27 566	87 652	779	12
7 958	1 969	12 646	180 258	33 979	146 278	-	13
8 637	277	10 156	151 790	45 871	105 918	6 478	14
5 098	120	6 227	92 946	25 487	67 458	1 259	15
2 120	182	2 984	73 516	22 817	50 699	842	16
8 638	298	15 624	130 894	38 674	92 220	1 414	17
4 550	414	6 080	106 829	30 715	76 114	2 282	18
3 002	25	3 733	69 257	21 908	47 349	-	19
6 843	277	9 044	135 821	39 836	95 986	3 173	20
2 498	106	4 023	93 452	31 852	61 600	3 725	21
5 461	256	7 998	99 557	32 672	66 884	-	22
4 304	1 210	9 496	150 858	35 905	114 952	523	23
5 003	142	5 949	121 188	36 845	84 343	1 587	24
<b>95 202</b>	<b>8 456</b>	<b>135 312</b>	<b>2 065 210</b>	<b>572 329</b>	<b>1 492 881</b>	<b>25 584</b>	<b>25</b>
<b>gemeinschaften und Landratsamt</b>							
38 081	3 209	49 996	312 342	45 984	266 358	-	26
14 704	4 181	24 677	251 543	35 043	216 499	14 920	27
53 587	3 051	61 170	338 680	51 989	286 691	4 058	28
18 110	1 614	24 658	291 556	48 180	243 376	29 104	29
18 204	1 528	22 043	220 983	33 103	187 880	5 197	30
39 159	5 202	52 312	367 184	44 178	323 006	-	31
36 589	2 803	54 117	372 593	55 768	316 825	20 542	32
22 057	1 780	26 527	207 011	35 036	171 975	3 060	33
11 989	758	15 250	164 989	26 795	138 193	11 449	34
39 339	6 278	61 476	315 481	53 269	262 212	12 889	35
22 546	1 938	28 634	244 010	42 828	201 181	8 938	36
9 315	687	12 109	141 581	23 132	118 449	3 444	37
26 104	508	44 474	309 127	46 511	262 616	7 572	38
16 890	1 855	22 897	224 249	44 664	179 585	9 207	39
23 865	4 287	33 252	226 966	42 005	184 960	4 533	40
26 116	6 638	43 193	306 144	47 564	258 580	8 857	41
21 971	2 360	27 319	260 983	45 479	215 504	-	42
<b>438 625</b>	<b>48 677</b>	<b>604 104</b>	<b>4 555 422</b>	<b>721 529</b>	<b>3 833 893</b>	<b>126 819</b>	<b>43</b>

Noch: 12. Ausgewählte kassenmäßige Ausgaben und Einnahmen 1.1. - 31.12.2017

Nr.	Kreisfreie Stadt Landkreis	Steuern und steuer- ähnliche Ein- nahmen	Einnahmen aus Verwaltung und Betrieb	Zins- einnahmen und Schulden- dienst- hilfen	Laufende Zu- weisungen und Zuschüsse	Darunter Schlüssel- zu- weisungen	Brutto- einnahmen der laufenden Rechnung
							<b>kreisfreie</b>
1	Stadt Erfurt	211 501	102 206	- 13	291 579	139 606	605 273
2	Stadt Gera	72 248	25 915	56	156 886	74 269	255 104
3	Stadt Jena	117 739	31 994	179	137 751	52 142	287 661
4	Stadt Suhl	29 010	11 514	-	54 081	20 634	94 605
5	Stadt Weimar	47 328	20 472	48	91 182	44 426	159 031
6	Stadt Eisenach	37 695	9 052	-	63 034	27 506	109 781
7	<b>Zusammen</b>	<b>515 520</b>	<b>201 152</b>	<b>269</b>	<b>794 513</b>	<b>358 583</b>	<b>1 511 455</b>
							<b>Landrats</b>
8	Eichsfeld	-	13 619	263	118 861	27 194	132 743
9	Nordhausen	-	14 746	-	111 943	31 809	126 689
10	Wartburgkreis	-	7 725	4	119 653	30 935	127 381
11	Unstrut-Hainich-Kreis	-	7 079	0	142 126	39 772	149 205
12	Kyffhäuserkreis	-	11 806	2	97 174	30 439	108 983
13	Schmalkalden-Meiningen	-	17 181	394	150 217	34 461	167 793
14	Gotha	-	6 692	114	138 667	42 112	145 474
15	Sömmerda	-	13 083	-	77 308	22 635	90 391
16	Hildburghausen	-	7 840	9	64 578	17 276	72 427
17	Ilm-Kreis	-	8 179	13	114 275	34 726	122 467
18	Weimarer Land	-	13 095	56	93 288	23 877	106 438
19	Sonneberg	-	6 855	2	59 966	16 224	66 823
20	Saalfeld-Rudolstadt	-	10 719	-	120 124	37 147	130 843
21	Saale-Holzland-Kreis	-	5 589	123	89 951	25 788	95 664
22	Saale-Orla-Kreis	-	5 186	0	91 723	26 398	96 910
23	Greiz	-	6 379	19	137 149	31 996	143 546
24	Altenburger Land	-	6 634	- 4	112 324	36 873	118 953
25	<b>Zusammen</b>	<b>-</b>	<b>162 408</b>	<b>995</b>	<b>1 839 327</b>	<b>509 662</b>	<b>2 002 730</b>
							<b>Summe kreisangehörige Gemeinden, Verwaltungen</b>
26	Eichsfeld	69 760	30 468	413	173 112	51 647	273 753
27	Nordhausen	57 364	32 674	26	157 556	54 342	247 619
28	Wartburgkreis	101 264	35 040	274	170 952	53 561	307 531
29	Unstrut-Hainich-Kreis	73 020	27 033	16	198 160	69 242	298 229
30	Kyffhäuserkreis	47 338	26 880	10	136 447	49 786	210 676
31	Schmalkalden-Meiningen	89 899	41 830	937	203 624	59 368	336 290
32	Gotha	104 728	38 426	280	204 868	71 888	348 302
33	Sömmerda	53 077	31 272	138	110 182	35 199	194 669
34	Hildburghausen	47 651	25 112	36	93 569	31 260	166 368
35	Ilm-Kreis	95 092	27 970	163	161 973	55 174	285 199
36	Weimarer Land	59 235	31 082	219	142 748	43 154	233 283
37	Sonneberg	44 470	14 981	17	79 029	25 863	138 497
38	Saalfeld-Rudolstadt	77 871	33 727	85	173 150	61 740	284 832
39	Saale-Holzland-Kreis	59 788	20 570	300	137 262	45 557	217 919
40	Saale-Orla-Kreis	63 255	17 782	193	129 806	39 921	211 036
41	Greiz	69 380	25 263	118	185 765	55 111	280 526
42	Altenburger Land	56 100	27 480	133	159 308	60 457	243 022
43	<b>Zusammen</b>	<b>1 169 292</b>	<b>487 590</b>	<b>3 357</b>	<b>2 617 511</b>	<b>863 271</b>	<b>4 277 751</b>



nach Arten, kreisfreien Städten und Landkreisen in 1 000 EUR

Veräußerung von Vermögen	Zuweisungen und Zuschüsse für Investitionen	Bruttoeinnahmen der Kapitalrechnung	Bruttoeinnahmen (ohne bes. Finanzier.-vorgänge)	Abzüglich Zahlungen von Gemeinden/GV	Gesamteinnahmen (ohne bes. Finanzier.-vorgänge)	Saldo (Finanzier.-defizit)	Nr.
<b>Stadt</b>							
6 489	16 795	25 319	630 592	2 268	628 324	-	1
820	10 672	12 136	267 240	1 848	265 392	-	2
295	4 289	5 136	292 798	4 525	288 273	1 088	3
43	4 385	4 555	99 160	206	98 954	-	4
831	9 186	10 412	169 443	1 645	167 797	2 786	5
636	6 572	7 416	117 197	747	116 450	-	6
<b>9 114</b>	<b>51 899</b>	<b>64 975</b>	<b>1 576 430</b>	<b>11 239</b>	<b>1 565 191</b>	-	<b>7</b>
<b>amt</b>							
6	2 846	3 202	135 945	33 334	102 611	7 044	8
1 318	2 692	4 010	130 699	29 572	101 126	-	9
11	4 834	4 844	132 226	44 382	87 844	-	10
545	8 579	9 124	158 329	40 913	117 416	-	11
126	6 889	7 015	115 997	27 566	88 431	-	12
696	2 884	3 769	171 562	33 979	137 583	8 696	13
11 392	1 385	12 794	158 268	45 871	112 396	-	14
511	3 302	3 814	94 205	25 487	68 718	-	15
58	1 873	1 931	74 358	22 817	51 541	-	16
32	9 809	9 841	132 308	38 674	93 635	-	17
29	2 644	2 673	109 111	30 715	78 395	-	18
49	1 342	1 417	68 239	21 908	46 331	1 017	19
310	7 842	8 152	138 995	39 836	99 159	-	20
215	1 299	1 514	97 177	31 852	65 325	-	21
14	2 295	2 309	99 219	32 672	66 546	338	22
65	7 769	7 835	151 381	35 905	115 476	-	23
233	3 568	3 822	122 775	36 845	85 930	-	24
<b>15 610</b>	<b>71 851</b>	<b>88 064</b>	<b>2 090 794</b>	<b>572 329</b>	<b>1 518 465</b>	-	<b>25</b>
<b>gemeinschaften und Landratsamt</b>							
3 118	18 921	25 773	299 526	45 984	253 542	12 816	26
3 717	14 028	18 843	266 462	35 043	231 419	-	27
6 067	27 114	35 207	342 738	51 989	290 749	-	28
4 727	16 442	22 430	320 660	48 180	272 480	-	29
2 243	12 960	15 504	226 180	33 103	193 077	-	30
4 285	18 733	27 126	363 416	44 178	319 238	3 768	31
20 794	21 963	44 833	393 135	55 768	337 367	-	32
2 752	11 154	15 402	210 071	35 036	175 035	-	33
1 718	6 979	10 069	176 438	26 795	149 642	-	34
5 737	31 381	43 171	328 370	53 269	275 101	-	35
5 237	13 500	19 664	252 947	42 828	210 119	-	36
737	5 154	6 528	145 025	23 132	121 893	-	37
1 984	25 558	31 867	316 699	46 511	270 188	-	38
3 272	11 253	15 537	233 457	44 664	188 793	-	39
1 772	17 364	20 463	231 498	42 005	189 493	-	40
2 335	27 271	34 475	315 001	47 564	267 437	-	41
1 546	14 662	17 596	260 618	45 479	215 139	365	42
<b>72 043</b>	<b>294 436</b>	<b>404 490</b>	<b>4 682 241</b>	<b>721 529</b>	<b>3 960 712</b>	-	<b>43</b>

13. Ausgewählte kassenmäßige Ausgaben und Einnahmen 1.1. - 31.12.2017

Nr.	Kreisfreie Stadt Landkreis	Personal- ausgaben	Laufender Sach- aufwand	Zins- ausgaben	Laufende Zuwei- sungen und Zuschüsse, Schulden- diensthilfen	Brutto- ausgaben der laufenden Rechnung	Sach- inves- tionen
<b>kreisfreie</b>							
1	Stadt Erfurt	782	591	16	1 326	2 715	180
2	Stadt Gera	662	448	30	1 346	2 485	124
3	Stadt Jena	584	634	6	1 383	2 607	55
4	Stadt Suhl	729	316	4	1 400	2 449	171
5	Stadt Weimar	605	398	33	1 384	2 420	181
6	Stadt Eisenach	552	130	12	1 654	2 349	215
7	<b>Zusammen</b>	<b>681</b>	<b>500</b>	<b>17</b>	<b>1 377</b>	<b>2 576</b>	<b>148</b>
<b>Landrats</b>							
8	Eichsfeld	327	273	4	739	1 342	72
9	Nordhausen	284	315	2	781	1 381	51
10	Wartburgkreis	268	163	-	558	989	70
11	Unstrut-Hainich-Kreis	355	204	10	754	1 323	67
12	Kyffhäuserkreis	315	266	14	775	1 370	139
13	Schmalkalden-Meiningen	260	253	0	848	1 361	87
14	Gotha	229	136	5	677	1 047	73
15	Sömmerda	309	288	17	624	1 237	87
16	Hildburghausen	284	246	1	572	1 103	44
17	Ilm-Kreis	259	199	6	596	1 060	99
18	Weimarer Land	298	269	5	655	1 227	69
19	Sonneberg	301	235	4	622	1 162	66
20	Saalfeld-Rudolstadt	287	185	6	699	1 177	81
21	Saale-Holzland-Kreis	263	133	11	653	1 060	46
22	Saale-Orla-Kreis	304	148	10	655	1 117	91
23	Greiz	361	158	6	892	1 417	48
24	Altenburger Land	307	124	7	825	1 263	64
25	<b>Zusammen</b>	<b>292</b>	<b>206</b>	<b>6</b>	<b>706</b>	<b>1 210</b>	<b>74</b>
<b>Summe kreisangehörige Gemeinden, Verwaltungs</b>							
26	Eichsfeld	682	510	36	1 372	2 600	449
27	Nordhausen	695	551	19	1 405	2 670	204
28	Wartburgkreis	734	397	13	1 090	2 234	467
29	Unstrut-Hainich-Kreis	712	387	34	1 437	2 570	221
30	Kyffhäuserkreis	748	509	30	1 322	2 608	269
31	Schmalkalden-Meiningen	672	489	10	1 386	2 557	382
32	Gotha	680	384	17	1 272	2 353	312
33	Sömmerda	808	514	38	1 215	2 576	353
34	Hildburghausen	723	510	5	1 104	2 342	226
35	Ilm-Kreis	730	433	24	1 149	2 337	421
36	Weimarer Land	641	501	26	1 455	2 622	324
37	Sonneberg	589	446	20	1 241	2 296	195
38	Saalfeld-Rudolstadt	623	412	20	1 402	2 457	364
39	Saale-Holzland-Kreis	647	341	28	1 371	2 387	238
40	Saale-Orla-Kreis	672	352	19	1 321	2 364	338
41	Greiz	801	397	18	1 420	2 636	292
42	Altenburger Land	790	348	15	1 408	2 562	274
43	<b>Zusammen</b>	<b>703</b>	<b>435</b>	<b>22</b>	<b>1 317</b>	<b>2 478</b>	<b>324</b>

nach Arten, kreisfreien Städten und Landkreisen in EUR je Einwohner

Darunter Baumaß- nahmen	Zuwei- sungen und Zuschüsse für Inves- titionen	Brutto- ausgaben der Kapital- rechnung	Brutto- ausgaben (ohne bes. Finanzier.- vorgänge)	Abzüglich Zahlungen von Gemeinden/ GV	Gesamt- ausgaben (ohne bes. Finanzier.- vorgänge)	Saldo (Finanzier.- über- schuss)	Nr.
<b>Stadt</b>							
125	9	190	2 905	11	2 894	75	1
97	7	134	2 619	19	2 599	192	2
-	0	59	2 666	41	2 625	-	3
144	54	240	2 689	6	2 683	146	4
130	44	268	2 688	26	2 663	-	5
192	34	256	2 604	18	2 587	146	6
<b>103</b>	<b>16</b>	<b>172</b>	<b>2 748</b>	<b>20</b>	<b>2 728</b>	<b>74</b>	<b>7</b>
<b>amt</b>							
58	1	75	1 417	330	1 087	-	8
35	30	81	1 463	348	1 115	75	9
63	2	72	1 061	357	704	4	10
47	3	70	1 392	394	998	132	11
125	1	140	1 510	361	1 149	10	12
65	16	103	1 464	276	1 188	-	13
64	2	75	1 122	339	783	48	14
73	2	89	1 326	364	963	18	15
33	3	47	1 150	357	793	13	16
79	3	144	1 204	356	848	13	17
55	5	74	1 301	374	927	28	18
53	0	66	1 228	389	840	-	19
64	3	84	1 261	370	891	29	20
30	1	48	1 108	378	730	44	21
67	3	98	1 215	399	816	-	22
43	12	95	1 512	360	1 152	5	23
55	2	65	1 329	404	925	17	24
<b>60</b>	<b>5</b>	<b>85</b>	<b>1 295</b>	<b>359</b>	<b>936</b>	<b>16</b>	<b>25</b>
<b>gemeinschaften und Landratsamt</b>							
377	32	495	3 095	456	2 640	-	26
173	49	290	2 961	412	2 548	176	27
431	25	492	2 726	418	2 308	33	28
174	16	237	2 808	464	2 344	280	29
239	20	289	2 897	434	2 463	68	30
318	42	425	2 982	359	2 623	-	31
270	21	400	2 753	412	2 341	152	32
315	25	379	2 954	500	2 454	44	33
188	12	239	2 581	419	2 162	179	34
362	58	566	2 902	490	2 412	119	35
274	24	349	2 971	521	2 449	109	36
165	12	215	2 511	410	2 101	61	37
242	5	413	2 870	432	2 438	70	38
200	22	271	2 659	530	2 129	109	39
291	52	406	2 770	513	2 257	55	40
262	67	433	3 069	477	2 592	89	41
241	26	300	2 861	499	2 363	-	42
<b>275</b>	<b>31</b>	<b>379</b>	<b>2 856</b>	<b>452</b>	<b>2 404</b>	<b>80</b>	<b>43</b>

Noch: 13. Ausgewählte kassenmäßige Ausgaben und Einnahmen 1.1. - 31.12.2017

Nr.	Kreisfreie Stadt Landkreis	Steuern und steuer- ähnliche Ein- nahmen	Einnahmen aus Verwaltung und Betrieb	Zins- einnahmen und Schulden- dienst- hilfen	Laufende Zu- weisungen und Zuschüsse	Darunter Schlüssel- zu- weisungen	Brutto- einnahmen der laufenden Rechnung
<b>kreisfreie</b>							
1	Stadt Erfurt	999	483	- 0	1 378	660	2 860
2	Stadt Gera	760	273	1	1 650	781	2 683
3	Stadt Jena	1 068	290	2	1 250	473	2 610
4	Stadt Suhl	829	329	-	1 546	590	2 705
5	Stadt Weimar	739	320	1	1 423	693	2 482
6	Stadt Eisenach	885	212	-	1 479	645	2 576
7	<b>Zusammen</b>	<b>923</b>	<b>360</b>	<b>0</b>	<b>1 422</b>	<b>642</b>	<b>2 706</b>
<b>Landrats</b>							
8	Eichsfeld	-	135	3	1 178	269	1 315
9	Nordhausen	-	174	-	1 318	374	1 491
10	Wartburgkreis	-	62	0	963	249	1 025
11	Unstrut-Hainich-Kreis	-	68	0	1 369	383	1 437
12	Kyffhäuserkreis	-	155	0	1 274	399	1 429
13	Schmalkalden-Meiningen	-	140	3	1 220	280	1 363
14	Gotha	-	49	1	1 025	311	1 075
15	Sömmerda	-	187	-	1 103	323	1 290
16	Hildburghausen	-	123	0	1 010	270	1 133
17	Ilm-Kreis	-	75	0	1 051	319	1 127
18	Weimarer Land	-	159	1	1 136	291	1 296
19	Sonneberg	-	122	0	1 064	288	1 185
20	Saalfeld-Rudolstadt	-	100	-	1 115	345	1 215
21	Saale-Holzland-Kreis	-	66	1	1 066	306	1 134
22	Saale-Orla-Kreis	-	63	0	1 119	322	1 183
23	Greiz	-	64	0	1 375	321	1 439
24	Altenburger Land	-	73	- 0	1 231	404	1 304
25	<b>Zusammen</b>	<b>-</b>	<b>102</b>	<b>1</b>	<b>1 153</b>	<b>320</b>	<b>1 256</b>
<b>Summe kreisangehörige Gemeinden, Verwaltungen</b>							
26	Eichsfeld	691	302	4	1 715	512	2 713
27	Nordhausen	675	385	0	1 854	640	2 914
28	Wartburgkreis	815	282	2	1 376	431	2 476
29	Unstrut-Hainich-Kreis	703	260	0	1 908	667	2 872
30	Kyffhäuserkreis	621	352	0	1 789	653	2 762
31	Schmalkalden-Meiningen	730	340	8	1 654	482	2 731
32	Gotha	774	284	2	1 514	531	2 574
33	Sömmerda	757	446	2	1 572	502	2 778
34	Hildburghausen	745	393	1	1 464	489	2 602
35	Ilm-Kreis	875	257	2	1 490	508	2 623
36	Weimarer Land	721	378	3	1 738	525	2 840
37	Sonneberg	789	266	0	1 402	459	2 457
38	Saalfeld-Rudolstadt	723	313	1	1 608	573	2 645
39	Saale-Holzland-Kreis	709	244	4	1 627	540	2 584
40	Saale-Orla-Kreis	772	217	2	1 584	487	2 576
41	Greiz	695	253	1	1 862	552	2 812
42	Altenburger Land	615	301	1	1 747	663	2 664
43	<b>Zusammen</b>	<b>733</b>	<b>306</b>	<b>2</b>	<b>1 641</b>	<b>541</b>	<b>2 682</b>

nach Arten, kreisfreien Städten und Landkreisen in EUR je Einwohner

Veräußerung von Vermögen	Zuweisungen und Zuschüsse für Investitionen	Bruttoeinnahmen der Kapitalrechnung	Bruttoeinnahmen (ohne bes. Finanzier.-vorgänge)	Abzüglich Zahlungen von Gemeinden/GV	Gesamteinnahmen (ohne bes. Finanzier.-vorgänge)	Saldo (Finanzier.-defizit)	Nr.
<b>Stadt</b>							
31	79	120	2 979	11	2 969	-	1
9	112	128	2 810	19	2 791	-	2
3	39	47	2 656	41	2 615	10	3
1	125	130	2 835	6	2 829	-	4
13	143	163	2 645	26	2 619	43	5
15	154	174	2 750	18	2 733	-	6
<b>16</b>	<b>93</b>	<b>116</b>	<b>2 822</b>	<b>20</b>	<b>2 802</b>	-	<b>7</b>
<b>amt</b>							
0	28	32	1 347	330	1 017	70	8
16	32	47	1 538	348	1 190	-	9
0	39	39	1 064	357	707	-	10
5	83	88	1 525	394	1 131	-	11
2	90	92	1 521	361	1 159	-	12
6	23	31	1 393	276	1 117	71	13
84	10	95	1 169	339	830	-	14
7	47	54	1 344	364	981	-	15
1	29	30	1 163	357	806	-	16
0	90	91	1 217	356	861	-	17
0	32	33	1 328	374	954	-	18
1	24	25	1 210	389	822	18	19
3	73	76	1 290	370	921	-	20
3	15	18	1 152	378	775	-	21
0	28	28	1 211	399	812	4	22
1	78	79	1 518	360	1 158	-	23
3	39	42	1 346	404	942	-	24
<b>10</b>	<b>45</b>	<b>55</b>	<b>1 311</b>	<b>359</b>	<b>952</b>	-	<b>25</b>
<b>gemeinschaften und Landratsamt</b>							
31	187	255	2 968	456	2 513	127	26
44	165	222	3 136	412	2 724	-	27
49	218	283	2 759	418	2 340	-	28
46	158	216	3 088	464	2 624	-	29
29	170	203	2 965	434	2 531	-	30
35	152	220	2 951	359	2 593	31	31
154	162	331	2 905	412	2 493	-	32
39	159	220	2 998	500	2 498	-	33
27	109	157	2 760	419	2 341	-	34
53	289	397	3 021	490	2 531	-	35
64	164	239	3 080	521	2 558	-	36
13	91	116	2 572	410	2 162	-	37
18	237	296	2 940	432	2 509	-	38
39	133	184	2 768	530	2 238	-	39
22	212	250	2 825	513	2 313	-	40
23	273	346	3 158	477	2 681	-	41
17	161	193	2 857	499	2 359	4	42
<b>45</b>	<b>185</b>	<b>254</b>	<b>2 936</b>	<b>452</b>	<b>2 483</b>	-	<b>43</b>

**14. Ausgewählte Ausgaben für besondere Finanzierungsvorgänge 1.1. - 31.12.2017  
nach kreisfreien Städten und Landkreisen in 1 000 EUR**

Kreisfreie Stadt Landkreis	Schuldentilgung		Deckung von Vorjahres- fehl- beträgen
	der Kreditmarkt- mittel	der inneren Darlehen	

**kreisfreie Stadt**

Stadt Erfurt	22 730	-	-
Stadt Gera	11 567	-	-
Stadt Jena	3 107	-	-
Stadt Suhl	2 613	-	-
Stadt Weimar	7 363	-	597
Stadt Eisenach	5 926	-	-
<b>Zusammen</b>	<b>53 306</b>	<b>-</b>	<b>597</b>

**Landratsamt**

Eichsfeld	5 509	-	-
Nordhausen	2 932	-	107
Wartburgkreis	-	-	-
Unstrut-Hainich-Kreis	4 321	-	-
Kyffhäuserkreis	1 717	-	-
Schmalkalden-Meiningen	-	-	-
Gotha	1 742	-	-
Sömmerda	2 686	-	-
Hildburghausen	328	-	-
Ilm-Kreis	2 094	-	-
Weimarer Land	1 842	-	-
Sonneberg	1 557	46	-
Saalfeld-Rudolstadt	2 829	-	-
Saale-Holzland-Kreis	2 715	-	-
Saale-Orla-Kreis	13 029	-	-
Greiz	2 646	-	-
Altenburger Land	1 542	-	-
<b>Zusammen</b>	<b>47 489</b>	<b>46</b>	<b>107</b>

**Summe kreisangehörige Gemeinden, Verwaltungsgemeinschaften und Landratsamt**

Eichsfeld	13 527	-	152
Nordhausen	9 278	-	133
Wartburgkreis	6 017	5	17
Unstrut-Hainich-Kreis	14 654	-	-
Kyffhäuserkreis	4 929	-	60
Schmalkalden-Meiningen	7 392	-	374
Gotha	9 850	-	102
Sömmerda	6 975	-	-
Hildburghausen	2 221	-	-
Ilm-Kreis	12 573	-	124
Weimarer Land	8 189	-	426
Sonneberg	4 789	46	-
Saalfeld-Rudolstadt	11 527	-	3 878
Saale-Holzland-Kreis	14 182	-	421
Saale-Orla-Kreis	16 984	-	590
Greiz	10 233	-	188
Altenburger Land	4 413	-	61
<b>Zusammen</b>	<b>157 734</b>	<b>51</b>	<b>6 526</b>

**15. Ausgewählte Einnahmen aus besonderen Finanzierungsvorgängen 1.1. - 31.12.2017  
nach kreisfreien Städten und Landkreisen in 1 000 EUR**

Kreisfreie Stadt Landkreis	Schuldenaufnahme	
	von Kreditmarkt- mitteln	von inneren Darlehen
<b>kreisfreie Stadt</b>		
Stadt Erfurt	10 925	-
Stadt Gera	2 532	-
Stadt Jena	-	-
Stadt Suhl	484	-
Stadt Weimar	2 220	-
Stadt Eisenach	4 444	-
<b>Zusammen</b>	<b>20 605</b>	<b>-</b>
<b>Landratsamt</b>		
Eichsfeld	4 234	-
Nordhausen	738	-
Wartburgkreis	-	-
Unstrut-Hainich-Kreis	539	-
Kyffhäuserkreis	-	-
Schmalkalden-Meiningen	-	-
Gotha	-	-
Sömmerda	1 053	-
Hildburghausen	-	-
Ilm-Kreis	2 397	-
Weimarer Land	-	-
Sonneberg	1 438	-
Saalfeld-Rudolstadt	3 068	-
Saale-Holzland-Kreis	3 400	-
Saale-Orla-Kreis	10 900	-
Greiz	-	-
Altenburger Land	-	-
<b>Zusammen</b>	<b>27 768</b>	<b>-</b>
<b>Summe kreisangehörige Gemeinden, Verwaltungsgemeinschaften und Landratsamt</b>		
Eichsfeld	12 518	-
Nordhausen	1 565	-
Wartburgkreis	887	-
Unstrut-Hainich-Kreis	5 296	-
Kyffhäuserkreis	746	-
Schmalkalden-Meiningen	6 499	-
Gotha	2 757	-
Sömmerda	2 607	-
Hildburghausen	485	-
Ilm-Kreis	9 248	-
Weimarer Land	1 210	-
Sonneberg	1 838	-
Saalfeld-Rudolstadt	13 261	-
Saale-Holzland-Kreis	10 963	-
Saale-Orla-Kreis	12 331	-
Greiz	3 349	-
Altenburger Land	1 747	-
<b>Zusammen</b>	<b>87 308</b>	<b>-</b>

**16. Kassenmäßiger Schuldenstand am 31.12.2017 nach  
Gebietskörperschaftsgruppen und Gemeindegrößenklassen**

Gebietskörperschaftsgruppe Gemeindegrößenklasse von ... bis unter ... Einwohner	Schulden- stand <sup>1)</sup>		Kassenkredit	
	1 000 EUR	EUR je EW	1 000 EUR	EUR je EW
Gemeinden und Gemeindeverbände	1 616 473	751	122 073	57
davon				
kreisfreie Städte	345 210	618	52 645	94
kreisangehörige Gemeinden	883 630	554	25 450	16
Verwaltungsgemeinschaften	19 407	43	106	0
Landratsämter	368 226	231	43 873	28
 Kreisfreie Städte				
20 000 - 50 000	40 670	524	-	-
50 000 - 100 000	159 169	1 000	52 645	331
100 000 - 200 000	20 203	183	-	-
200 000 - 500 000	125 168	591	-	-
 Kreisangehörige Gemeinden				
unter 1 000	95 786	398	4 888	20
1 000 - 3 000	162 448	552	5 919	20
3 000 - 5 000	141 169	634	4 342	20
5 000 - 10 000	174 425	640	3 747	14
10 000 - 20 000	114 878	564	3 979	20
20 000 - 50 000	194 924	540	2 576	7

1) ohne Kassenkredit



**17. Kassenmäßiger Schuldenstand am 31.12.2017 nach  
kreisfreien Städten und Landkreisen**

Kreisfreie Stadt Landkreis <sup>1)</sup>	Schulden- stand <sup>2)</sup>		Kassenkredit	
	1 000 EUR	EUR je EW	1 000 EUR	EUR je EW
Stadt Erfurt	125 168	591	-	-
Stadt Gera	98 700	1 038	39 645	417
Stadt Jena	20 203	183	-	-
Stadt Suhl	16 277	465	-	-
Stadt Weimar	60 469	944	13 000	203
Stadt Eisenach	24 393	572	-	-
Eichsfeld	80 766	800	1 869	19
Nordhausen	52 850	622	19 984	235
Wartburgkreis	61 922	498	464	4
Unstrut-Hainich-Kreis	110 389	1 063	21 153	204
Kyffhäuserkreis	93 250	1 222	591	8
Schmalkalden-Meiningen	54 208	440	508	4
Gotha	94 851	701	16	0
Sömmerda	96 916	1 383	1 111	16
Hildburghausen	17 096	267	3 006	47
Ilm-Kreis	103 887	956	135	1
Weimarer Land	73 638	897	1 190	14
Sonneberg	49 352	875	54	1
Saalfeld-Rudolstadt	87 477	812	8 041	75
Saale-Holzland-Kreis	82 238	975	4 937	59
Saale-Orla-Kreis	73 657	899	4 775	58
Greiz	84 457	847	983	10
Altenburger Land	54 310	595	611	7

1) Summe kreisangehöriger Gemeinden, Verwaltungsgemeinschaften, Landratsamt

2) ohne Kassenkredit

18. Kassenmäßiger Schuldenstand am 31.12.2017 nach Landratsämtern

Landratsamt	Schuldenstand <sup>1)</sup>		Kassenkredit	
	1 000 EUR	EUR je EW	1 000 EUR	EUR je EW
Eichsfeld	14 834	147	-	-
Nordhausen	6 682	79	16 903	199
Wartburgkreis	-	-	-	-
Unstrut-Hainich-Kreis	35 770	344	19 848	191
Kyffhäuserkreis	51 996	682	-	-
Schmalkalden-Meiningen	-	-	-	-
Gotha	24 167	179	-	-
Sömmerda	35 307	504	-	-
Hildburghausen	2 993	47	-	-
Ilm-Kreis	34 743	320	-	-
Weimarer Land	11 430	139	-	-
Sonneberg	13 106	232	-	-
Saalfeld-Rudolstadt	24 010	223	6 841	64
Saale-Holzland-Kreis	27 640	328	280	3
Saale-Orla-Kreis	36 706	448	-	-
Greiz	22 755	228	-	-
Altenburger Land	26 087	286	-	-

1) ohne Kassenkredit

19. Einwohner am 30.6.2017 nach Gebietskörperschaftsgruppen und Größenklassen

Gebietskörperschaftsgruppe Gemeindegrößenklasse von ... bis unter ... Einwohner	Einwohner
Gemeinden und Gemeindeverbände	2 153 499
davon	
kreisfreie Städte	558 620
kreisangehörige Gemeinden	1 594 879
Einheitsgemeinden	818 827
erfüllende und beauftragende Gemeinden	321 960
Mitgliedsgemeinden VG	454 092
Landkreise	1 594 879
 Kreisfreie Städte	
20 000 - 50 000	77 594
50 000 - 100 000	159 156
100 000 - 200 000	110 223
200 000 - 500 000	211 647
 Kreisangehörige Gemeinden	
unter 1 000	240 853
1 000 - 3 000	294 527
3 000 - 5 000	222 667
5 000 - 10 000	272 441
10 000 - 20 000	203 706
20 000 - 50 000	360 685

20. Einwohner am 30.6.2017 nach kreisfreien Städten und Landkreisen

Kreisfreie Stadt Landkreis	Einwohner
Stadt Erfurt	211 647
Stadt Gera	95 090
Stadt Jena	110 223
Stadt Suhl	34 978
Stadt Weimar	64 066
Stadt Eisenach	42 616
Eichsfeld	100 912
Nordhausen	84 962
Wartburgkreis	124 228
Unstrut-Hainich-Kreis	103 835
Kyffhäuserkreis	76 282
Schmalkalden-Meiningen	123 135
Gotha	135 337
Sömmerda	70 076
Hildburghausen	63 932
Ilm-Kreis	108 711
Weimarer Land	82 136
Sonneberg	56 379
Saalfeld-Rudolstadt	107 707
Saale-Holzland-Kreis	84 345
Saale-Orla-Kreis	81 933
Greiz	99 756
Altenburger Land	91 213

## Zuordnungsschlüssel für den Tabellenteil

Ausgaben	Gruppierungsnummer bzw. Erläuterung
<b>laufende Rechnung</b>	
1 Personalausgaben	4
2 Laufender Sachaufwand	50-65, 660-662, 675-678, 84
3 sächliche Verwaltungsaufgaben	50-65, 660-662, 84
4 Erstattungen an andere Bereiche	675-678
5 Zinsausgaben	800-808
6 an öffentlichen Bereich	800-804
7 an andere Bereiche	805-808
8 Laufende Zuweisungen und Zuschüsse, Schuldendiensthilfen	670-674, 69, 710-718, 722-728 73-79, 821-822, 831-833
9 an öffentlichen Bereich	670-674, 710-714, 722-724, 821-822, 831-833
10 allgemeine Zuweisungen und Umlagen	821-822, 831-833
11 an Land	821, 831
12 an Gemeinden und Gemeindeverbände	822, 832
13 an Zweckverbände und dgl.	833
14 Zuweisungen für laufende Zwecke und Schuldendiensthilfen	670-674, 710-714, 722-724
15 an andere Bereiche	69, 715, 716, 717, 718, 725-728, 73-79
16 laufende Zuschüsse an Unternehmen	715, 716, 717
17 laufende Zuschüsse an übrige Bereiche	718
18 soziale Leistungen	69, 73-79
19 Schuldendiensthilfen	725-728
20 Bruttoausgaben der laufenden Rechnung	Summe Zeilen 01+02+05+08
21 Abzüglich Zahlungen von Gemeinden und Gemeindeverbänden	052, 062, 072, 162, 172, 202, 232
<b>22 Gesamtausgaben der laufenden Rechnung</b>	<b>Summe Zeilen 20./21</b>
<b>Kapitalrechnung</b>	
23 Sachinvestitionen	932, 935, 94
24 Baumaßnahmen	94
25 für Schulen	EP2
26 für Städteplanung	A61
27 für Straßen	A63-66
28 für Abwasserbeseitigung	A70
29 Erwerb von unbeweglichen und beweglichen Sachen	932, 935
30 Zuweisungen und Zuschüsse für Investitionen	98, 990-991, 996
31 an öffentlichen Bereich	980-984
32 an andere Bereiche	985-988, 990, 991, 996
33 Darlehen	92
34 Erwerb von Beteiligungen	931,936-939
35 Tilgungsausgaben an öffentlichen Bereich	970-974
36 Bruttoausgaben der Kapitalrechnung	Summe der Zeilen 23+30+33+34+35
37 Abzüglich Zahlungen von Gemeinden und Gemeindeverbänden	322, 362, 372
<b>38 Gesamtausgaben der Kapitalrechnung</b>	<b>Differenz der Zeilen 36./37</b>
<b>39 Gesamtausgaben (ohne besondere Finanzierungsvorgänge)</b>	<b>Summe der Zeilen 22+38</b>
40 Saldo (Finanzierungsüberschuss)	Differenz der Zeilen 87./39, wenn Zeile 87 größer Zeile 39
<b>besondere Finanzierungsvorgänge</b>	
41 Schuldentilgung	975-979
42 der Kreditmarktmittel	975-978
43 der inneren Darlehen	979
44 Deckung von Vorjahresfehlbeträgen	992

Noch: Zuordnungsschlüssel für den Tabellenteil

Einnahmen	Gruppierungsnummer bzw. Erläuterung
<b>laufende Rechnung</b>	
45 Steuern und steuerähnliche Einnahmen	00-03./.810
46 Grundsteuer	000, 001
47 Gewerbesteuer (netto)	003./.810
48 Gemeindeanteil an der Einkommensteuer	010
49 Gemeindeanteil an der Umsatzsteuer	012
50 sonstige Steuern und steuerähnliche Einnahmen	021,022, 026,027,029, 03
51 Einnahmen aus Verwaltung und Betrieb	10-15, 21, 22, 165-168, 260-268
52 Gebühren, sonstige Entgelte	10-12, 260-268
53 übrige Verwaltungs- und Betriebseinnahmen	13-15, 165-168
54 Gewinnanteile, Konzessionsabgaben	21, 22
55 Zinseinnahmen und Schuldendiensthilfen	200-208, 23
56 vom öffentlichen Bereich	200-204, 230-234
57 von anderen Bereichen	205-208, 235-238
58 Laufende Zuweisungen und Zuschüsse	041, 051, 060-062, 071, 072,160-164, 17 191-193, 24, 25
59 vom öffentlichen Bereich	041, 051, 060-062, 071, 072,160-164, 170-174 191-193
60 von Bund	060, 160, 170, 192, 193
61 allgemeine Finanzaufweisungen vom Land	041, 051, 061, 071
62 Schlüsselzuweisungen	041
63 übrige vom Land	161, 171, 191
64 allgemeine Finanzaufweisungen von Gemeinden und Gemeindeverbänden	062, 072
65 übrige Gemeinden und Gemeindeverbände	162, 172
66 von Zweckverbänden und dgl.	163, 173
67 von gesetzlicher Sozialversicherung	164, 174
68 von anderen Bereichen	175-178, 24, 25
69 Bruttoeinnahmen der laufenden Rechnung	Summe Zeilen 45+51+55+58
70 Abzüglich Zahlungen von Gemeinden und Gemeindeverbänden	052, 062, 072, 162, 172, 202, 232
<b>71 Gesamteinnahmen der laufenden Rechnung</b>	<b>Differenz der Zeilen 69./.70</b>
<b>Kapitalrechnung</b>	
72 Veräußerung von Vermögen	331-339, 340, 345, 347
73 Zuweisungen und Zuschüsse für Investitionen	36
74 vom öffentlichen Bereich	360-364
75 von Bund	360
76 vom Land	361
77 von Gemeinden und Gemeindeverbänden	362
78 von Zweckverbänden und dgl.	363
79 von gesetzlicher Sozialversicherung	364
80 von anderen Bereichen	365-368
81 Beiträge und ähnliche Entgelte	35
82 Darlehensrückflüsse	32
83 Schuldenaufnahme vom öffentlichen Bereich	370-374
84 Bruttoeinnahmen der Kapitalrechnung	Summe Zeilen 72+73+81+82+83
85 Abzüglich Zahlungen von Gemeinden und Gemeindeverbänden	322, 362, 372
<b>86 Gesamteinnahmen der Kapitalrechnung</b>	<b>Differenz der Zeilen 84./.85</b>
<b>87 Gesamteinnahmen (ohne besondere Finanzierungsvorgänge)</b>	<b>Summe Zeilen 71+86</b>
88 Saldo (Finanzierungsdefizit)	Differenz Zeilen 39./.87, wenn Zeile 39 größer Zeile 87
<b>besondere Finanzierungsvorgänge</b>	
89 Schuldenaufnahme	375-379
90 der Kreditmarktmittel	375-378
91 der inneren Darlehen	379



