



# STATISTISCHER BERICHT

DI - hj 2 / 18

# Gewerbeanzeigen in Thüringen 1.1. - 31.12.2018

Bestell-Nr. 04 102

### **Zeichenerklärung**

- nichts vorhanden (genau Null)
- 0 weniger als die Hälfte von 1 in der letzten besetzten Stelle, jedoch mehr als nichts
- . Zahlenwert unbekannt oder geheim zu halten
- ... Zahlenwert lag bei Redaktionsschluss noch nicht vor
- x Tabellenfach gesperrt, weil Aussage nicht sinnvoll
- p vorläufige Zahl
- r berichtigte Zahl
- / Zahlenwert nicht sicher genug
- () Aussagewert eingeschränkt

Anmerkung: Abweichungen in den Summen, auch im Vergleich zu anderen Veröffentlichungen, erklären sich aus dem Runden von Einzelwerten.

### **Herausgeber:**

Thüringer Landesamt für Statistik

Europaplatz 3, 99091 Erfurt

Postfach 90 01 63, 99104 Erfurt

Telefon: 0361 57331-9642/9647

Telefax: 0361 57331-9699

Internet: statistik.thueringen.de

E-Mail: [auskunft@statistik.thueringen.de](mailto:auskunft@statistik.thueringen.de)

### **Auskunft erteilt:**

Referat: Steuern, Gewerbeanzeigen,  
Insolvenzen, Rechtspflege

Telefon: 0361 57331-9535

Herausgegeben im März 2019

Heft-Nr.: 67/19

Preis: 3,75 Euro

© Thüringer Landesamt für Statistik, Erfurt, 2019

Vervielfältigung und Verbreitung, auch auszugsweise, mit Quellenangabe gestattet.

## Inhaltsverzeichnis

	Seite
<b>Vorbemerkungen</b>	2
<b>Tabellen</b>	
1. Gewerbean- und -abmeldungen 1.1. - 31.12.2018 im Vergleich zum Vorjahreszeitraum	5
2. Gewerbeanmeldungen 1.1. - 31.12.2018 nach dem Grund der Meldung, Wirtschaftsabschnitten, Rechtsformen, Niederlassungsarten, Geschlecht und Staatsangehörigkeit	6
3. Gewerbeabmeldungen 1.1. - 31.12.2018 nach dem Grund der Meldung, Wirtschaftsabschnitten, Rechtsformen, Niederlassungsarten, Geschlecht und Staatsangehörigkeit	7
4. Gewerbeanmeldungen und Gewerbetreibende mit Neugründungen 1.1. - 31.12.2018 nach Wirtschaftsabschnitten	8
5. Gewerbeabmeldungen und Gewerbetreibende mit vollständigen Aufgaben 1.1. - 31.12.2018 nach Wirtschaftsabschnitten	10
6. Gewerbean- und -abmeldungen 1.1. - 31.12.2018 nach Kreisen und Planungsregionen	12
7. Gewerbeanmeldungen 1.1. - 31.12.2018 nach dem Grund der Meldung, Kreisen und Planungsregionen	13
8. Gewerbeabmeldungen 1.1. - 31.12.2018 nach dem Grund der Meldung, Kreisen und Planungsregionen	14
9. Neugründungen und Gewerbetreibende 1.1. - 31.12.2018 nach Kreisen und Planungsregionen	15
10. Vollständige Aufgaben und Gewerbetreibende 1.1. - 31.12.2018 nach Kreisen und Planungsregionen	16
11. Gewerbean- und -abmeldungen von 1990 bis Dezember 2018	17
<b>Grafiken</b>	
1. Gewerbean- und -abmeldungen von Januar 2016 bis Dezember 2018	4
2. Gewerbean- und -abmeldungen 1.1. - 31.12.2018 nach dem Grund der Meldung	18
3. Neuerrichtungen und Aufgaben 1.1. - 31.12.2018 nach Wirtschaftsabschnitten	19
4. Gewerbean- und -abmeldungen je 10 000 Einwohner 1.1. - 31.12.2018 nach Kreisen	20

## **Vorbemerkungen**

### **Zweck und Ziel der Statistik**

Die Gewerbeanzeigenstatistik liefert Informationen über die Zahl der Gewerbean- und -abmeldungen nach Meldungsgrund, Wirtschaftsbereichen, Rechtsformen und Bundesländern. Außerdem werden Geschlecht und Staatsangehörigkeit der Gewerbetreibenden ermittelt. Die An- und Abmeldungen werden danach unterschieden, welche Gründe maßgeblich waren.

Diese Bundesstatistik hat die Aufgabe, zum einen über das Meldegeschehen in seiner Gesamtheit zu informieren, zum anderen Existenzgründungen und Stilllegungen von Unternehmen und Betrieben statistisch abzubilden.

Zu den Hauptnutzern der Statistik zählen u. a. Ministerien des Bundes und der Länder, Wirtschaftsverbände, Universitäten, Forschungsinstitute sowie Institutionen zur Gründungsförderung.

### **Rechtsgrundlage**

Rechtsgrundlagen sind die §§ 14 und 55 c nach der Neufassung der Gewerbeordnung vom 22. Februar 1999 (BGBl. I Nr. 9, S. 202 ff.), in der jeweils gültigen Fassung, in Verbindung mit dem Gesetz über die Statistik für Bundeszwecke (Bundesstatistikgesetz -BStatG) vom 22. Januar 1987 (BGBl. I S. 462, 565), in der jeweils gültigen Fassung.

### **Art der Datengewinnung**

Die Gewerbeanzeigenstatistik basiert auf den durch die unteren Gewerbebehörden an das Thüringer Landesamt für Statistik übergebenen Gewerbeanzeigen (An- und Abmeldungen).

Eine Anzeigepflicht nach den §§ 14 und 55 c der Gewerbeordnung besteht nur für den Betrieb eines „Gewerbes“ bzw. für „selbständige Gewerbetreibende“. Für diese Begriffe gelten die allgemeinen gewerberechtlichen Grundsätze. Ausgenommen sind daher insbesondere die Urproduktion (z.B. Land- und Forstwirtschaft, Garten- und Weinbau, Fischerei, Bergbau), freie Berufe (freie wissenschaftliche, künstlerische oder schriftstellerische Tätigkeit, Heilberufe, Unterrichtstätigkeit, Rechtsanwälte, Notare, Wirtschafts- und Buchprüfer) sowie die bloße Verwaltung eigenen Vermögens. Wird eine dieser nichtgewerblichen Tätigkeiten in Verbindung mit einer Gewerbetätigkeit ausgeübt, kommen die allgemeinen Bestimmungen der Gewerbeordnung zur Anwendung.

Anzeigepflichtig sind natürliche Personen (Einzelunternehmer, Personengesellschaften) und juristische Personen.

### **Methodische Hinweise**

Die Gesetzesänderung vom 24. August 2002 hatte eine Neugestaltung der Gewerbeanzeigenstatistik ab 2003 zur Folge. Durch die Aufnahme von Angaben zum Geschlecht der Gewerbetreibenden in den Gewerbeanzeigen kann seitdem auch der Frauenanteil dargestellt werden. Ab 2003 ist es auch möglich, den Nebenerwerb nachzuweisen. Durch die vorgenommene Unterscheidung von „Betriebsgründungen“ und „sonstigen Neugründungen“ kann ab 2003 das Gründungsgeschehen mit „wirtschaftlicher Substanz“ näherungsweise bestimmt werden. Zu beachten ist dabei, dass sich die zu Grunde liegenden Kriterien auf den Zeitpunkt der Gewerbeanzeige beziehen. Ein den „sonstigen Neugründungen“ zugeordneter Betrieb kann später durchaus die Kriterien der „Betriebsgründungen“ erfüllen. Dies gilt sinngemäß auch für die „Betriebsaufgaben“ und „sonstigen Stilllegungen“.

Bei der Beurteilung der Zahlen ist zu beachten, dass es sich bei den Gewerbeanzeigen um Absichtserklärungen handelt. Es liegen keine Informationen darüber vor, ob das angemeldete bzw. abgemeldete Gewerbe auch tatsächlich ausgeübt wird bzw. wurde.

Im Bericht werden Salden dargestellt. Dabei muss festgestellt werden, dass bei den abmeldungsseitigen Kategorien eine nicht quantifizierbare Untererfassung vorliegt, die auch durch die Abmeldung „von Amts wegen“ nicht beseitigt wird. Insofern stellt der Saldo nur den rechnerischen Unterschiedsbetrag dar. Er darf nicht im Sinne einer Zu- bzw. Abnahme des Unternehmensbestandes interpretiert werden.

Die Ergebnisse der Gewerbeanzeigenstatistik werden seit 1996 ohne Automatenaufsteller und Reisegewerbe dargestellt. In den vorhergehenden Jahren sind sie jedoch enthalten, da sie bis 1995 nicht gesondert erfasst worden sind.

Die Gliederung der Unternehmen nach Wirtschaftszweigen erfolgt seit Berichtsjahr 2008 anhand der „Klassifikation der Wirtschaftszweige, Ausgabe 2008“ (WZ 2008).

## **Definitionen**

### **Gewerbeanmeldungen**

Ein Gewerbe ist anzumelden bei der Neuerrichtung eines Betriebes durch Neugründung oder Gründung nach Umwandlungsgesetz (z.B. Verschmelzung, Spaltung), beim Zuzug eines Betriebes aus einer anderen Gemeinde (auch innerhalb des Zuständigkeitsbereiches eines Landratsamtes) und bei der Übernahme eines bereits bestehenden Betriebes durch Rechtsformwechsel, Gesellschaftereintritt oder Erbfolge/Kauf/Pacht.

### **Betriebsgründungen**

Betriebsgründungen sind Neugründungen (außer Nebenerwerb) von Betrieben mit größerer wirtschaftlicher Bedeutung als Kapitalgesellschaften, Personengesellschaften oder natürliche Personen (natürliche Personen nur bei Meldung einer Hauptniederlassung und mit Eintrag ins Handelsregister bzw. in die Handwerksrolle oder mit mindestens einem Arbeitnehmer/einer Arbeitnehmerin).

### **Sonstige Neugründungen**

Sonstige Neugründungen sind Neugründungen im Nebenerwerb und Neugründungen von Hauptniederlassungen durch Kleingewerbetreibende, die nach Art und Umfang keinen in kaufmännischer Weise eingerichteten Geschäftsbetrieb erfordern. Der Kleingewerbetreibende (Nicht-Kaufmann/frau) ist nicht im Handelsregister eingetragen, besitzt keine Handwerkskarte und beschäftigt keine Arbeitnehmer.

### **Gewerbeabmeldungen**

Ein Gewerbe ist abzumelden bei der Aufgabe eines Betriebes durch vollständige Aufgabe oder Aufgabe nach Umwandlungsgesetz (z.B. Verschmelzung, Spaltung), beim Fortzug eines Betriebes in eine andere Gemeinde (auch innerhalb des Zuständigkeitsbereiches eines Landratsamtes) und bei der Übergabe eines weiterhin bestehenden Betriebes durch Rechtsformwechsel, Gesellschafteraustritt oder Erbfolge/Verkauf/Verpachtung.

### **Betriebsaufgaben**

Betriebsaufgaben sind vollständige Aufgaben (außer Nebenerwerb) von Betrieben mit größerer wirtschaftlicher Bedeutung als Kapitalgesellschaften, Personengesellschaften oder natürliche Personen (natürliche Personen nur bei Meldung einer Hauptniederlassung und mit Eintrag ins Handelsregister bzw. in die Handwerksrolle oder mit mindestens einem Arbeitnehmer/einer Arbeitnehmerin).

### **Sonstige Stilllegungen**

Sonstige Stilllegungen sind vollständige Aufgaben im Nebenerwerb und vollständige Aufgaben von Hauptniederlassungen durch Kleingewerbetreibende, die nach Art und Umfang keinen in kaufmännischer Weise eingerichteten Geschäftsbetrieb erfordern. Der Kleingewerbetreibende (Nicht-Kaufmann/frau) ist nicht im Handelsregister eingetragen und beschäftigt keine Arbeitnehmer.

### **Hauptniederlassungen**

Eine Hauptniederlassung ist der Mittelpunkt des Geschäftsverkehrs eines Betriebes, der sich bei Personengesellschaften und juristischen Personen am Sitz des Unternehmens befindet. Eine Hauptniederlassung ist auch dann gegeben, wenn daneben keine Zweigniederlassungen oder unselbständige Zweigstellen betrieben werden, sie kann auch in der Wohnung des Gewerbetreibenden (z.B. eines Maklers) liegen.

### **Zweigniederlassungen**

Eine Zweigniederlassung ist ein Betrieb mit selbständiger Organisation, selbständigen Betriebsmitteln und gesonderter Buchführung, dessen Leiter Geschäfte selbständig abzuschließen und durchzuführen befugt ist.

### **Unselbständige Zweigstellen**

Eine unselbständige Zweigstelle ist eine feste örtliche Anlage oder Einrichtung, die der Ausübung eines stehenden Gewerbes dient (z.B. ein Auslieferungslager), jedoch nicht die Bedingungen einer Zweigniederlassung erfüllt.

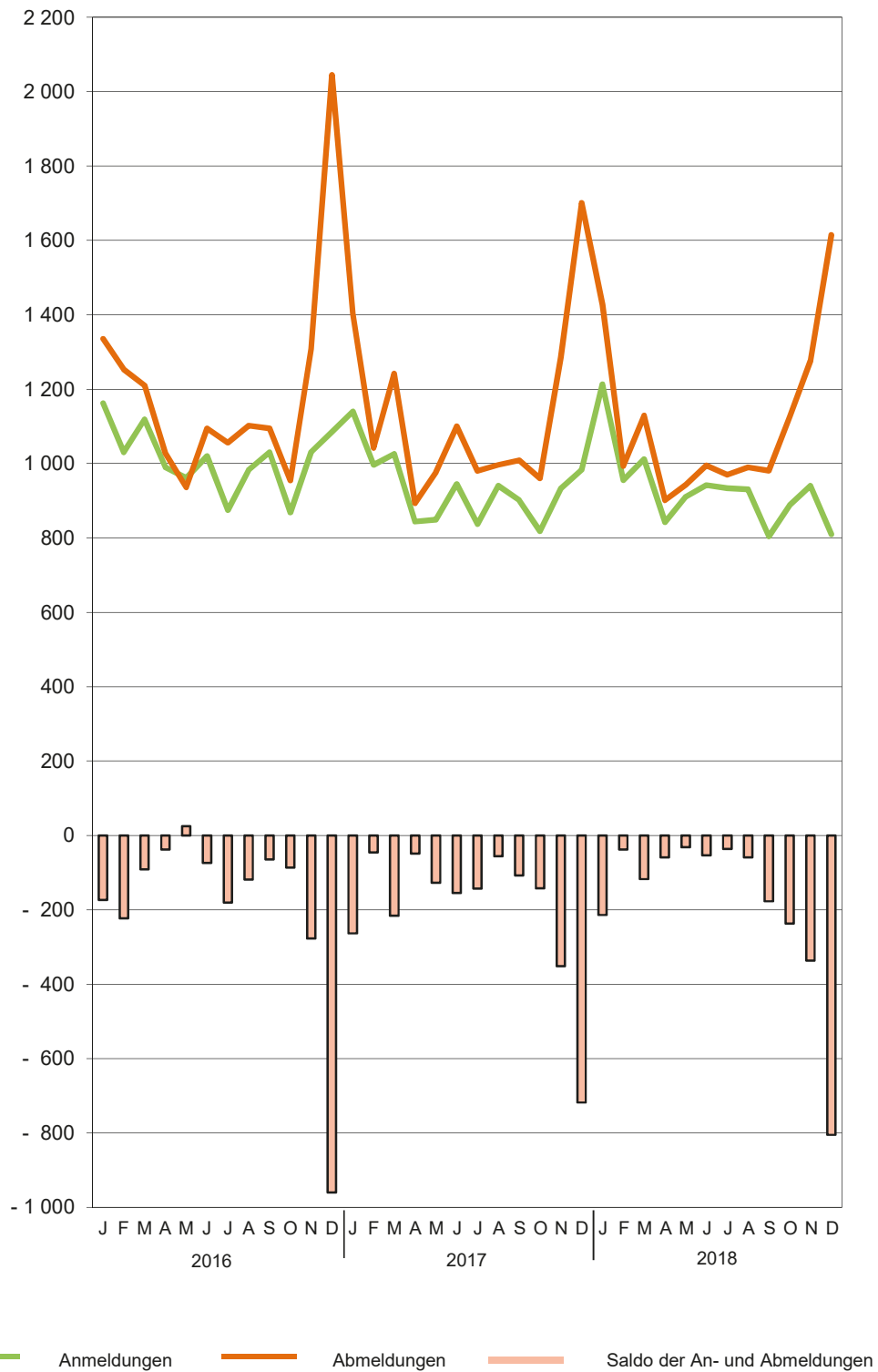
### **Personengesellschaften**

Bei Personengesellschaften sind alle geschäftsführungsberechtigten Gesellschafter die Gewerbetreibenden, nicht dagegen die Personengesellschaften als solche, weil diese keine eigene Rechtspersönlichkeit besitzen. Zu den Personengesellschaften gehören die Gesellschaft des bürgerlichen Rechts (GbR), die offene Handelsgesellschaft (OHG) sowie die Kommanditgesellschaft (KG).

### **Juristische Personen**

Dabei handelt es sich z.B. um eine Gesellschaft mit beschränkter Haftung (GmbH), eine Aktiengesellschaft (AG), eine eingetragene Genossenschaft oder einen eingetragenen Verein.

### 1. Gewerbean- und -abmeldungen von Januar 2016 bis Dezember 2018



1. Gewerbean- und -abmeldungen 1.1. - 31.12.2018 im Vergleich zum Vorjahreszeitraum

Merkmal	Anmeldungen			Abmeldungen			Saldo der An- und Abmeldungen	Abmeldungen je 100 Anmeldungen
	2017	2018	Veränderung	2017	2018	Veränderung		
	Anzahl		%	Anzahl		%		
<b>Insgesamt</b>	<b>11 212</b>	<b>11 182</b>	<b>- 0,3</b>	<b>13 587</b>	<b>13 345</b>	<b>- 1,8</b>	<b>- 2163</b>	<b>119</b>
darunter Nebenerwerb	4 693	4 812	2,5	4 669	4 615	- 1,2	197	96
<b>Wirtschaftsabschnitt</b>								
Land- und Forstwirtschaft, Fischerei	83	91	9,6	90	103	14,4	- 12	113
Verarbeitendes Gewerbe	647	635	- 1,9	772	712	- 7,8	- 77	112
Energie-/Wasserversorgung; Entsorgung	163	150	- 8,0	125	149	19,2	1	99
Baugewerbe	1 148	1 072	- 6,6	1 619	1 495	- 7,7	- 423	139
Handel	2 607	2 531	- 2,9	3 356	3 354	- 0,1	- 823	133
Verkehr und Lagerei	275	279	1,5	372	377	1,3	- 98	135
Gastgewerbe	1 117	1 089	- 2,5	1 300	1 275	- 1,9	- 186	117
Information und Kommunikation	377	415	10,1	364	409	12,4	6	99
Finanz- und Versicherungsdienstleistungen	441	466	5,7	685	701	2,3	- 235	150
freiberufl., wiss./techn. Dienstleistungen	985	1 044	6,0	1 119	1 038	- 7,2	6	99
sonstige wirtschaftliche Dienstleistungen	1 574	1 488	- 5,5	1 861	1 702	- 8,5	- 214	114
übrige Wirtschaftsabschnitte <sup>1)</sup>	1 795	1 922	7,1	1 924	2 030	5,5	- 108	106
<b>Grund der Meldung</b>								
Neuerrichtungen / Aufgaben	9 053	9 080	0,3	11 185	11 048	- 1,2	- 1968	122
darunter Neugründungen / vollständige Aufgaben	8 946	8 892	- 0,6	11 041	10 826	- 1,9	- 1934	122
darunter Betriebsgründungen / Betriebsaufgaben	2 646	2 564	- 3,1	2 980	2 985	0,2	- 421	116
Zuzüge / Fortzüge	1 111	1 079	- 2,9	1 292	1 235	- 4,4	- 156	114
Übernahmen / Übergaben	1 048	1 023	- 2,4	1 110	1 062	- 4,3	- 39	104
<b>Rechtsform</b>								
Einzelunternehmen	8 543	8 447	- 1,1	10 997	10 629	- 3,3	- 2182	126
Personengesellschaften	899	877	- 2,4	970	1 058	9,1	- 181	121
juristische Personen	1 770	1 858	5,0	1 620	1 658	2,3	200	89
<b>Niederlassungsart</b>								
Hauptniederlassungen	9 713	9 704	- 0,1	11 867	11 604	- 2,2	- 1900	120
Zweigniederlassungen	216	205	- 5,1	290	287	- 1,0	- 82	140
unselbständige Zweigstellen	1 283	1 273	- 0,8	1 430	1 454	1,7	- 181	114
<b>Einzelunternehmer nach Geschlecht</b>								
weiblich	2 976	3 008	1,1	3 760	3 645	- 3,1	- 637	121
männlich	5 567	5 439	- 2,3	7 237	6 984	- 3,5	- 1545	128
<b>Einzelunternehmer nach Staatsangehörigkeit</b>								
deutsch	7 581	7 459	- 1,6	10 108	9 716	- 3,9	- 2257	130
ausländisch	962	988	2,7	889	913	2,7	75	92
darunter								
bulgarisch	61	84	37,7	61	91	49,2	- 7	108
griechisch	13	13	-	10	14	40,0	- 1	108
italienisch	38	20	- 47,4	29	26	- 10,3	- 6	130
polnisch	77	46	- 40,3	125	57	- 54,4	- 11	124
rumänisch	155	145	- 6,5	135	145	7,4	-	100
russisch	27	28	3,7	27	23	- 14,8	5	82
tschechisch	13	14	7,7	13	12	- 7,7	2	86
türkisch	83	97	16,9	76	99	30,3	- 2	102
ukrainisch	22	17	- 22,7	24	14	- 41,7	3	82
ungarisch	27	19	- 29,6	38	18	- 52,6	1	95
vietnamesisch	80	68	- 15,0	71	68	- 4,2	-	100

1) Bergbau und Gewinnung von Steinen und Erden, Grundstücks- und Wohnungswesen, Öffentliche Verwaltung, Verteidigung; Sozialversicherung, Erziehung und Unterricht, Gesundheits- und Sozialwesen, Kunst, Unterhaltung und Erholung, Erbringung von sonstigen Dienstleistungen

**2. Gewerbeanmeldungen 1.1. - 31.12.2018 nach dem Grund der Meldung, Wirtschaftsabschnitten, Rechtsformen, Niederlassungsarten, Geschlecht und Staatsangehörigkeit**

Merkmal	Anmel- dungen ins- gesamt	Davon							
		Neuerrichtungen			Zuzüge	Übernahmen			
		ins- gesamt	Neu- grün- dungen	Umwand- lungen		ins- gesamt	Rechts- form- wechsel	Gesell- schafter- eintritte	Erbfolge, Kauf, Pacht
<b>Insgesamt</b>	<b>11 182</b>	<b>9 080</b>	<b>8 892</b>	<b>188</b>	<b>1 079</b>	<b>1 023</b>	<b>236</b>	<b>101</b>	<b>686</b>
<b>Wirtschaftsabschnitt</b>									
Land- und Forstwirtschaft, Fischerei	91	75	74	1	9	7	2	2	3
Verarbeitendes Gewerbe	635	493	469	24	68	74	15	10	49
Energie-/Wasserversorgung; Entsorgung	150	126	122	4	7	17	3	2	12
Baugewerbe	1 072	846	827	19	146	80	29	14	37
Handel	2 531	2 044	1 985	59	189	298	63	26	209
Verkehr und Lagerei	279	232	229	3	15	32	8	2	22
Gastgewerbe	1 089	802	800	2	10	277	39	14	224
Information und Kommunikation	415	344	336	8	58	13	7	-	6
Finanz- und Versicherungsdienstleistungen	466	372	360	12	83	11	8	-	3
freiberufl., wiss./techn. Dienstleistungen	1 044	851	846	5	165	28	12	7	9
sonstige wirtschaftliche Dienstleistungen	1 488	1 294	1 287	7	140	54	10	9	35
übrige Wirtschaftsabschnitte <sup>1)</sup>	1 922	1 601	1 557	44	189	132	40	15	77
<b>Rechtsform</b>									
Einzelunternehmen	8 447	6 987	6 975	12	825	635	68	x	567
offene Handelsgesellschaften	68	35	31	4	3	30	11	14	5
Kommanditgesellschaften	21	13	13	-	-	8	2	4	2
GmbH & Co. KG	313	224	200	24	27	62	33	7	22
Gesellschaften des bürgerlichen Rechts	460	324	324	-	16	120	29	74	17
Aktiengesellschaften	37	30	24	6	3	4	3	x	1
Gesellschaften mit beschränkter Haftung	1 744	1 391	1 263	128	200	153	89	-	64
Private Company Limited by Shares	8	6	6	-	2	-	-	-	-
Genossenschaften	22	20	9	11	-	2	1	-	1
eingetragene Vereine	42	34	33	1	1	7	-	-	7
sonstige Rechtsformen	20	16	14	2	2	2	-	2	-
<b>Niederlassungsart</b>									
Hauptniederlassungen	9 704	7 860	7 829	31	1 051	793	171	85	537
Zweigniederlassungen	205	153	131	22	10	42	12	3	27
unselbständige Zweigstellen	1 273	1 067	932	135	18	188	53	13	122
<b>Einzelunternehmer nach Geschlecht</b>									
weiblich	3 008	2 501	2 498	3	279	228	15	x	213
männlich	5 439	4 486	4 477	9	546	407	53	x	354
<b>Einzelunternehmer nach Staatsangehörigkeit</b>									
deutsch	7 459	6 151	6 139	12	782	526	60	x	466
bulgarisch	84	73	73	-	11	-	-	x	-
italienisch	20	15	15	-	1	4	1	x	3
polnisch	46	40	40	-	5	1	-	x	1
rumänisch	145	139	139	-	5	1	-	x	1
türkisch	97	74	74	-	3	20	-	x	20
vietnamesisch	68	49	49	-	-	19	-	x	19

1) Bergbau und Gewinnung von Steinen und Erden, Grundstücks- und Wohnungswesen, Öffentliche Verwaltung, Verteidigung; Sozialversicherung, Erziehung und Unterricht, Gesundheits- und Sozialwesen, Kunst, Unterhaltung und Erholung, Erbringung von sonstigen Dienstleistungen



**3. Gewerbeabmeldungen 1.1. - 31.12.2018 nach dem Grund der Meldung, Wirtschaftsabschnitten, Rechtsformen, Niederlassungsarten, Geschlecht und Staatsangehörigkeit**

Merkmal	Abmel- dungen ins- gesamt	Davon							
		Aufgaben			Fort- züge	Übergaben			
		ins- gesamt	voll- ständige Aufgaben	Umwand- lungen		ins- gesamt	Rechts- form- wechsel	Gesell- schafter- austritte	Erbfolge, Verkauf, Verpachtung
<b>Insgesamt</b>	<b>13 345</b>	<b>11 048</b>	<b>10 826</b>	<b>222</b>	<b>1 235</b>	<b>1 062</b>	<b>244</b>	<b>213</b>	<b>605</b>
<b>Wirtschaftsabschnitt</b>									
Land- und Forstwirtschaft, Fischerei	103	81	80	1	11	11	3	4	4
Verarbeitendes Gewerbe	712	552	520	32	75	85	22	10	53
Energie-/Wasserversorgung; Entsorgung	149	110	103	7	17	22	5	3	14
Baugewerbe	1 495	1 236	1 220	16	129	130	36	54	40
Handel	3 354	2 841	2 785	56	212	301	75	45	181
Verkehr und Lagerei	377	319	312	7	33	25	7	2	16
Gastgewerbe	1 275	1 029	1 026	3	16	230	24	32	174
Information und Kommunikation	409	295	281	14	98	16	5	7	4
Finanz- und Versicherungsdienstleistungen	701	589	574	15	99	13	7	2	4
freiberufl., wiss./techn. Dienstleistungen	1 038	827	818	9	170	41	16	17	8
sonstige wirtschaftliche Dienstleistungen	1 702	1 486	1 475	11	148	68	14	17	37
übrige Wirtschaftsabschnitte <sup>1)</sup>	2 030	1 683	1 632	51	227	120	30	20	70
<b>Rechtsform</b>									
Einzelunternehmen	10 629	9 123	9 112	11	900	606	123	x	483
offene Handelsgesellschaften	69	30	26	4	5	34	14	14	6
Kommanditgesellschaften	39	27	27	-	1	11	4	6	1
GmbH & Co. KG	278	191	169	22	45	42	21	6	15
Gesellschaften des bürgerlichen Rechts	658	358	357	1	39	261	53	187	21
Aktiengesellschaften	54	43	35	8	4	7	7	x	-
Gesellschaften mit beschränkter Haftung	1 510	1 177	1 014	163	238	95	18	-	77
Private Company Limited by Shares	20	18	18	-	1	1	1	-	-
Genossenschaften	29	27	15	12	1	1	-	-	1
eingetragene Vereine	34	32	31	1	-	2	1	-	1
sonstige Rechtsformen	25	22	22	-	1	2	2	-	-
<b>Niederlassungsart</b>									
Hauptniederlassungen	11 604	9 582	9 503	79	1 177	845	182	191	472
Zweigniederlassungen	287	237	221	16	15	35	12	3	20
unselbständige Zweigstellen	1 454	1 229	1 102	127	43	182	50	19	113
<b>Einzelunternehmer nach Geschlecht</b>									
weiblich	3 645	3 159	3 156	3	295	191	26	x	165
männlich	6 984	5 964	5 956	8	605	415	97	x	318
<b>Einzelunternehmer nach Staatsangehörigkeit</b>									
deutsch	9 716	8 348	8 338	10	858	510	114	x	396
bulgarisch	91	80	80	-	9	2	-	x	2
italienisch	26	23	23	-	1	2	-	x	2
polnisch	57	53	53	-	4	-	-	x	-
rumänisch	145	143	143	-	1	1	-	x	1
türkisch	99	68	67	1	3	28	3	x	25
vietnamesisch	68	50	50	-	2	16	-	x	16

1) Bergbau und Gewinnung von Steinen und Erden, Grundstücks- und Wohnungswesen, Öffentliche Verwaltung, Verteidigung; Sozialversicherung, Erziehung und Unterricht, Gesundheits- und Sozialwesen, Kunst, Unterhaltung und Erholung, Erbringung von sonstigen Dienstleistungen

**4. Gewerbeanmeldungen und Gewerbetreibende mit Neugründungen 1.1. - 31.12.2018  
nach Wirtschaftsabschnitten**

WZ 2008	Wirtschaftsabschnitt (H. v. - Herstellung von)	Anmel- dungen ins- gesamt	Davon						Gewerbe- treibende mit Neu- grün- dungen
			Neuer- rich- tungen	davon			Zuzüge	Über- nahmen	
				Neu- grün- dungen	darunter Betriebs- grün- dungen	Um- wand- lungen			
A	Land- und Forstwirtschaft, Fischerei	91	75	74	10	1	9	7	81
B	Bergbau und Gewinnung von Steinen und Erden	3	1	-	-	1	1	1	-
C	Verarbeitendes Gewerbe	635	493	469	166	24	68	74	525
	darunter								
10	H. v. Nahrungs- und Futtermitteln	69	47	44	23	3	3	19	44
11	Getränkeherstellung	13	12	12	2	-	-	1	13
13	Herstellung von Textilien	48	44	44	2	-	4	-	44
14	Herstellung von Bekleidung	46	41	41	2	-	5	-	43
16	H. v. Holz-, Flecht-, Korb- u. Korkwaren (ohne Möbel)	36	26	26	6	-	5	5	27
18	H. v. Druckerzgn.; Vervielf. v. Ton-, Bild-, Datenträgern	25	15	15	4	-	4	6	17
25	H. v. Metallerzeugnissen	97	72	69	32	3	11	14	83
26	H. v. DV-Geräten, elektron. und opt. Erzeugnissen	21	15	14	8	1	4	2	17
27	H. v. elektrischen Ausrüstungen	12	9	8	5	1	1	2	9
28	Maschinenbau	31	20	19	14	1	2	9	22
29	H. v. Kraftwagen und Kraftwagenteilen	6	6	5	4	1	-	-	8
31	Herstellung von Möbeln	23	20	20	9	-	2	1	22
D	Energieversorgung	123	103	100	21	3	6	14	119
E	Wasserversorgung; Abwasser- und Abfallentsorgung und Beseitigung von Umweltverschmutzungen	27	23	22	12	1	1	3	24
F	Baugewerbe	1 072	846	827	246	19	146	80	877
	davon								
41	Hochbau	44	34	31	24	3	6	4	41
42	Tiefbau	32	26	18	9	8	2	4	20
43	Vorb. Baustellenarbeiten, Bauinstall., sonst. Ausbau	996	786	778	213	8	138	72	816
G	Handel; Instandhaltung und Reparatur von Kraftfahrzeugen	2 531	2 044	1 985	596	59	189	298	2 285
	davon								
45	Handel mit Kraftfahrzeugen; Instandhaltung und Reparatur von Kraftfahrzeugen	398	308	304	97	4	43	47	325
46	Großhandel (ohne Handel mit Kraftfahrzeugen)	388	318	307	107	11	40	30	379
47	Einzelhandel (ohne Handel mit Kraftfahrzeugen)	1 745	1 418	1 374	392	44	106	221	1 581
H	Verkehr und Lagerei	279	232	229	102	3	15	32	258
	darunter								
49	Landverkehr; Transport in Rohrleitungen	160	130	130	51	-	8	22	138
53	Post-, Kurier- und Expressdienste	59	52	52	19	-	4	3	54

Noch: 4. Gewerbeanmeldungen und Gewerbetreibende mit Neugründungen 1.1. - 31.12.2018  
nach Wirtschaftsabschnitten

WZ 2008	Wirtschaftsabschnitt (H. v. - Herstellung von)	Anmel- dungen ins- gesamt	Davon						Gewerbe- treibende mit Neu- grün- dungen
			Neuer- rich- tungen	davon			Zuzüge	Über- nahmen	
				Neu- grün- dungen	darunter Betriebs- grün- dungen	Um- wand- lungen			
I	Gastgewerbe	1 089	802	800	420	2	10	277	912
	davon								
55	Beherbergung	157	114	114	41	-	2	41	133
56	Gastronomie	932	688	686	379	2	8	236	779
J	Information und Kommunikation	415	344	336	79	8	58	13	384
	darunter								
58	Verlagswesen	48	34	29	8	5	7	7	32
61	Telekommunikation	15	14	13	4	1	1	-	11
62	Erbrg. v. Dienstleistungen der Informationstechnologie	282	236	235	54	1	40	6	270
63	Informationsdienstleistungen	40	34	33	8	1	6	-	41
K	Erbringung von Finanz- und Versicherungsdienstleistungen	466	372	360	107	12	83	11	382
	darunter								
66	mit Finanz- und Versicherungsdienstleistungen verbundene Tätigkeiten	407	320	319	74	1	79	8	328
L	Grundstücks- und Wohnungswesen	267	220	220	124	-	34	13	284
M	Erbringung von freiberuflichen, wissenschaftlichen und technischen Dienstleistungen	1 044	851	846	232	5	165	28	930
	darunter								
70	Verwaltung u. Führung v. Untern., Untern.beratung	281	213	210	104	3	56	12	244
73	Werbung und Marktforschung	263	210	210	22	-	45	8	218
N	Erbringung von sonstigen wirtschaftlichen Dienstleistungen	1 488	1 294	1 287	218	7	140	54	1 411
	darunter								
77	Vermietung von beweglichen Sachen	103	92	91	23	1	6	5	105
78	Vermittlung und Überlassung von Arbeitskräften	67	60	59	44	1	6	1	119
79	Reisebüros, -veranstalter und sonst. Reservierungen	78	58	58	20	-	8	12	66
81	Gebäudebetreuung; Garten- und Landschaftsbau	703	622	619	60	3	52	29	639
P	Erziehung und Unterricht	217	185	180	31	5	22	10	192
Q	Gesundheits- und Sozialwesen	153	122	121	43	1	15	16	143
R	Kunst, Unterhaltung und Erholung	287	240	240	30	-	29	18	278
O+S	Öffentliche Verwaltung, Verteidigung; Sozialvers. Erbringung von sonstigen Dienstleistungen	995	833	796	127	37	88	74	825
	<b>Insgesamt</b>	<b>11 182</b>	<b>9 080</b>	<b>8 892</b>	<b>2 564</b>	<b>188</b>	<b>1 079</b>	<b>1 023</b>	<b>9 910</b>

**5. Gewerbeabmeldungen und Gewerbetreibende mit vollständigen Aufgaben 1.1. - 31.12.2018  
nach Wirtschaftsabschnitten**

WZ 2008	Wirtschaftsabschnitt (H. v. - Herstellung von)	Abmel- dungen ins- gesamt	Davon						Gewerbe- treibende mit vollst. Auf- gaben
			Aufgaben	davon			Fort- züge	Über- gaben	
				vollständige Aufgaben	darunter Betriebs- auf- gaben	Um- wand- lungen			
A	Land- und Forstwirtschaft, Fischerei	103	81	80	10	1	11	11	84
B	Bergbau und Gewinnung von Steinen und Erden	6	5	4	4	1	-	1	5
C	Verarbeitendes Gewerbe	712	552	520	189	32	75	85	560
	darunter								
10	H. v. Nahrungs- und Futtermitteln	102	80	77	40	3	4	18	82
11	Getränkeherstellung	2	2	2	1	-	-	-	2
13	Herstellung von Textilien	46	39	38	1	1	7	-	38
14	Herstellung von Bekleidung	38	34	34	4	-	4	-	34
16	H. v. Holz-, Flecht-, Korb- u. Korkwaren (ohne Möbel)	32	25	24	5	1	4	3	25
18	H. v. Druckerzgn.; Vervielf. v.Ton-, Bild-, Datenträgern	19	11	11	4	-	4	4	12
25	H. v. Metallerzeugnissen	100	78	72	30	6	5	17	82
26	H. v. DV - Geräten, elektron. und opt. Erzeugnissen	33	20	19	11	1	10	3	21
27	H. v. elektrischen Ausrüstungen	17	15	12	7	3	2	-	12
28	Maschinenbau	42	27	22	15	5	6	9	27
29	H. v. Kraftwagen und Kraftwagenteilen	6	5	5	2	-	1	-	5
31	Herstellung von Möbeln	21	17	17	4	-	2	2	17
D	Energieversorgung	100	64	62	20	2	15	21	77
E	Wasserversorgung; Abwasser- und Abfallentsorgung und Beseitigung von Umweltverschmutzungen	49	46	41	30	5	2	1	46
F	Baugewerbe	1 495	1 236	1 220	258	16	129	130	1 264
	davon								
41	Hochbau	52	36	32	18	4	10	6	33
42	Tiefbau	33	30	22	13	8	2	1	26
43	Vorb. Baustellenarbeiten, Bauinstall., sonst. Ausbau	1 410	1 170	1 166	227	4	117	123	1 205
G	Handel; Instandhaltung und Reparatur von Kraftfahrzeugen	3 354	2 841	2 785	1 013	56	212	301	3 114
	davon								
45	Handel mit Kraftfahrzeugen; Instandhaltung und Reparatur von Kraftfahrzeugen	440	354	349	121	5	35	51	366
46	Großhandel (ohne Handel mit Kraftfahrzeugen)	605	507	491	135	16	66	32	536
47	Einzelhandel (ohne Handel mit Kraftfahrzeugen)	2 309	1 980	1 945	757	35	111	218	2 212
H	Verkehr und Lagerei	377	319	312	113	7	33	25	332
	darunter								
49	Landverkehr; Transport in Rohrleitungen	238	203	201	65	2	17	18	210
53	Post-, Kurier- und Expressdienste	76	67	67	18	-	7	2	71

Noch: 5. Gewerbeabmeldungen und Gewerbetreibende mit vollständigen Aufgaben 1.1. - 31.12.2018  
nach Wirtschaftsabschnitten

WZ 2008	Wirtschaftsabschnitt (H. v. - Herstellung von)	Abmel- dungen ins- gesamt	Davon						Gewerbe- treibende mit vollst. Auf- gaben
			Aufgaben	davon			Fort- züge	Über- gaben	
				vollständige Aufgaben	darunter Betriebs- auf- gaben	Um- wand- lungen			
I	Gastgewerbe	1 275	1 029	1 026	451	3	16	230	1 109
	davon								
55	Beherbergung	233	196	195	53	1	4	33	209
56	Gastronomie	1 042	833	831	398	2	12	197	900
J	Information und Kommunikation	409	295	281	54	14	98	16	297
	darunter								
58	Verlagswesen	52	35	26	9	9	11	6	28
61	Telekommunikation	19	15	15	2	-	2	2	15
62	Erbrg. v. Dienstleistungen der Informationstechnologie	284	207	203	35	4	69	8	217
63	Informationsdienstleistungen	28	23	22	2	1	5	-	22
K	Erbringung von Finanz- und Versicherungsdienstleistungen	701	589	574	120	15	99	13	588
	darunter								
66	mit Finanz- und Versicherungsdienstleistungen verbundene Tätigkeiten	646	543	541	90	2	93	10	551
L	Grundstücks- und Wohnungswesen	248	185	180	61	5	51	12	211
M	Erbringung von freiberuflichen, wissenschaftlichen und technischen Dienstleistungen	1 038	827	818	149	9	170	41	892
	darunter								
70	Verwaltung u. Führung v. Untern., Untern.beratung	231	172	170	59	2	45	14	198
73	Werbung und Marktforschung	361	298	297	18	1	50	13	317
N	Erbringung von sonstigen wirtschaftlichen Dienstleistungen	1 702	1 486	1 475	246	11	148	68	1 560
	darunter								
77	Vermietung von beweglichen Sachen	100	80	80	26	-	9	11	88
78	Vermittlung und Überlassung von Arbeitskräften	94	76	75	51	1	13	5	112
79	Reisebüros, -veranstalter und sonst. Reservierungen	81	67	67	20	-	5	9	70
81	Gebäudebetreuung; Garten- und Landschaftsbau	810	728	722	76	6	54	28	742
P	Erziehung und Unterricht	208	171	164	38	7	25	12	173
Q	Gesundheits- und Sozialwesen	123	104	103	19	1	10	9	108
R	Kunst, Unterhaltung und Erholung	314	240	240	54	-	50	24	266
O+S	Öffentliche Verwaltung, Verteidigung; Sozialvers. Erbringung von sonstigen Dienstleistungen	1 131	978	941	156	37	91	62	968
	<b>Insgesamt</b>	<b>13 345</b>	<b>11 048</b>	<b>10 826</b>	<b>2 985</b>	<b>222</b>	<b>1 235</b>	<b>1 062</b>	<b>11 654</b>

### 6. Gewerbean- und -abmeldungen 1.1. - 31.12.2018 nach Kreisen und Planungsregionen

Kreisfreie Stadt Landkreis Planungsregion Land	Anmel- dungen insgesamt	Davon			Abmel- dungen insgesamt	Davon		
		Neuer- richtungen	Zuzüge	Über- nahmen		Aufgaben	Fortzüge	Über- gaben
Eichsfeld	492	404	40	48	547	439	46	62
Nordhausen	350	303	18	29	393	339	18	36
Unstrut-Hainich-Kreis	465	368	37	60	530	431	38	61
Kyffhäuserkreis	279	235	23	21	372	322	21	29
<b>Nordthüringen</b>	<b>1 586</b>	<b>1 310</b>	<b>118</b>	<b>158</b>	<b>1 842</b>	<b>1 531</b>	<b>123</b>	<b>188</b>
Stadt Erfurt	1 555	1 326	120	109	1 738	1 447	155	136
Stadt Weimar	436	390	33	13	509	417	76	16
Gotha	689	554	75	60	761	622	79	60
Sömmerda	312	248	33	31	400	340	26	34
Ilm-Kreis	595	485	55	55	862	744	64	54
Weimarer Land	439	340	70	29	446	369	44	33
<b>Mittelthüringen</b>	<b>4 026</b>	<b>3 343</b>	<b>386</b>	<b>297</b>	<b>4 716</b>	<b>3 939</b>	<b>444</b>	<b>333</b>
Stadt Gera	520	389	57	74	642	504	72	66
Stadt Jena	675	594	45	36	755	613	106	36
Saalfeld-Rudolstadt	522	379	72	71	666	533	65	68
Saale-Holzland-Kreis	396	301	54	41	465	377	49	39
Saale-Orla-Kreis	417	316	56	45	489	387	61	41
Greiz	453	350	74	29	570	467	70	33
Altenburger Land	361	288	42	31	479	397	47	35
<b>Ostthüringen</b>	<b>3 344</b>	<b>2 617</b>	<b>400</b>	<b>327</b>	<b>4 066</b>	<b>3 278</b>	<b>470</b>	<b>318</b>
Stadt Suhl	190	146	15	29	312	267	23	22
Stadt Eisenach	276	225	17	34	305	262	20	23
Wartburgkreis	499	414	32	53	590	498	36	56
Schmalkalden-Meiningen	679	547	70	62	736	612	70	54
Hildburghausen	268	225	15	28	384	338	15	31
Sonneberg	314	253	26	35	394	323	34	37
<b>Südwestthüringen</b>	<b>2 226</b>	<b>1 810</b>	<b>175</b>	<b>241</b>	<b>2 721</b>	<b>2 300</b>	<b>198</b>	<b>223</b>
<b>Thüringen</b>	<b>11 182</b>	<b>9 080</b>	<b>1 079</b>	<b>1 023</b>	<b>13 345</b>	<b>11 048</b>	<b>1 235</b>	<b>1 062</b>
davon								
kreisfreie Städte	3 652	3 070	287	295	4 261	3 510	452	299
Landkreise	7 530	6 010	792	728	9 084	7 538	783	763

**7. Gewerbebeanmeldungen 1.1. - 31.12.2018 nach dem Grund der Meldung,  
Kreisen und Planungsregionen**

Kreisfreie Stadt Landkreis Planungsregion Land	Anmel- dungen insgesamt	Davon							
		Neuerrichtungen			Zuzüge	Übernahmen			
		insgesamt	Neu- grün- dungen	Umwand- lungen		insgesamt	Rechts- form- wechsel	Gesell- schafter- eintritte	Erbfolge, Kauf, Pacht
Eichsfeld	492	404	393	11	40	48	19	3	26
Nordhausen	350	303	298	5	18	29	13	2	14
Unstrut-Hainich-Kreis	465	368	362	6	37	60	16	2	42
Kyffhäuserkreis	279	235	228	7	23	21	1	2	18
<b>Nordthüringen</b>	<b>1 586</b>	<b>1 310</b>	<b>1 281</b>	<b>29</b>	<b>118</b>	<b>158</b>	<b>49</b>	<b>9</b>	<b>100</b>
Stadt Erfurt	1 555	1 326	1 286	40	120	109	33	26	50
Stadt Weimar	436	390	387	3	33	13	2	1	10
Gotha	689	554	540	14	75	60	18	10	32
Sömmerda	312	248	244	4	33	31	11	-	20
Ilm-Kreis	595	485	480	5	55	55	7	4	44
Weimarer Land	439	340	338	2	70	29	2	4	23
<b>Mittelthüringen</b>	<b>4 026</b>	<b>3 343</b>	<b>3 275</b>	<b>68</b>	<b>386</b>	<b>297</b>	<b>73</b>	<b>45</b>	<b>179</b>
Stadt Gera	520	389	376	13	57	74	19	3	52
Stadt Jena	675	594	585	9	45	36	14	3	19
Saalfeld-Rudolstadt	522	379	371	8	72	71	4	10	57
Saale-Holzland-Kreis	396	301	296	5	54	41	5	6	30
Saale-Orla-Kreis	417	316	302	14	56	45	6	6	33
Greiz	453	350	346	4	74	29	1	7	21
Altenburger Land	361	288	284	4	42	31	14	1	16
<b>Ostthüringen</b>	<b>3 344</b>	<b>2 617</b>	<b>2 560</b>	<b>57</b>	<b>400</b>	<b>327</b>	<b>63</b>	<b>36</b>	<b>228</b>
Stadt Suhl	190	146	145	1	15	29	4	2	23
Stadt Eisenach	276	225	220	5	17	34	4	-	30
Wartburgkreis	499	414	411	3	32	53	12	4	37
Schmalkalden-Meiningen	679	547	537	10	70	62	15	4	43
Hildburghausen	268	225	217	8	15	28	7	-	21
Sonneberg	314	253	246	7	26	35	9	1	25
<b>Südwestthüringen</b>	<b>2 226</b>	<b>1 810</b>	<b>1 776</b>	<b>34</b>	<b>175</b>	<b>241</b>	<b>51</b>	<b>11</b>	<b>179</b>
<b>Thüringen</b>	<b>11 182</b>	<b>9 080</b>	<b>8 892</b>	<b>188</b>	<b>1 079</b>	<b>1 023</b>	<b>236</b>	<b>101</b>	<b>686</b>
davon									
kreisfreie Städte	3 652	3 070	2 999	71	287	295	76	35	184
Landkreise	7 530	6 010	5 893	117	792	728	160	66	502

**8. Gewerbeabmeldungen 1.1. - 31.12.2018 nach dem Grund der Meldung,  
Kreisen und Planungsregionen**

Kreisfreie Stadt Landkreis Planungsregion Land	Abmel- dungen insgesamt	Davon							
		Aufgaben			Fortzüge	Übergaben			
		insgesamt	vollständige Aufgaben	Umwand- lungen		insgesamt	Rechts- form- wechsel	Gesell- schafter- austritte	Erbfolge, Verkauf, Verpachtung
Eichsfeld	547	439	426	13	46	62	23	5	34
Nordhausen	393	339	335	4	18	36	6	19	11
Unstrut-Hainich-Kreis	530	431	423	8	38	61	19	4	38
Kyffhäuserkreis	372	322	314	8	21	29	2	5	22
<b>Nordthüringen</b>	<b>1 842</b>	<b>1 531</b>	<b>1 498</b>	<b>33</b>	<b>123</b>	<b>188</b>	<b>50</b>	<b>33</b>	<b>105</b>
Stadt Erfurt	1 738	1 447	1 405	42	155	136	33	60	43
Stadt Weimar	509	417	413	4	76	16	3	5	8
Gotha	761	622	612	10	79	60	19	8	33
Sömmerda	400	340	338	2	26	34	9	2	23
Ilm-Kreis	862	744	734	10	64	54	10	6	38
Weimarer Land	446	369	365	4	44	33	4	7	22
<b>Mittelthüringen</b>	<b>4 716</b>	<b>3 939</b>	<b>3 867</b>	<b>72</b>	<b>444</b>	<b>333</b>	<b>78</b>	<b>88</b>	<b>167</b>
Stadt Gera	642	504	488	16	72	66	15	11	40
Stadt Jena	755	613	595	18	106	36	14	6	16
Saalfeld-Rudolstadt	666	533	524	9	65	68	4	10	54
Saale-Holzland-Kreis	465	377	370	7	49	39	6	9	24
Saale-Orla-Kreis	489	387	371	16	61	41	3	8	30
Greiz	570	467	458	9	70	33	1	13	19
Altenburger Land	479	397	394	3	47	35	17	3	15
<b>Ostthüringen</b>	<b>4 066</b>	<b>3 278</b>	<b>3 200</b>	<b>78</b>	<b>470</b>	<b>318</b>	<b>60</b>	<b>60</b>	<b>198</b>
Stadt Suhl	312	267	265	2	23	22	3	6	13
Stadt Eisenach	305	262	255	7	20	23	8	-	15
Wartburgkreis	590	498	496	2	36	56	15	11	30
Schmalkalden-Meiningen	736	612	604	8	70	54	13	9	32
Hildburghausen	384	338	324	14	15	31	7	3	21
Sonneberg	394	323	317	6	34	37	10	3	24
<b>Südwestthüringen</b>	<b>2 721</b>	<b>2 300</b>	<b>2 261</b>	<b>39</b>	<b>198</b>	<b>223</b>	<b>56</b>	<b>32</b>	<b>135</b>
<b>Thüringen</b>	<b>13 345</b>	<b>11 048</b>	<b>10 826</b>	<b>222</b>	<b>1 235</b>	<b>1 062</b>	<b>244</b>	<b>213</b>	<b>605</b>
davon									
kreisfreie Städte	4 261	3 510	3 421	89	452	299	76	88	135
Landkreise	9 084	7 538	7 405	133	783	763	168	125	470



**9. Neugründungen und Gewerbetreibende 1.1. - 31.12.2018 nach Kreisen und Planungsregionen**

Kreisfreie Stadt Landkreis Planungsregion Land	Neu- gründungen insgesamt	Davon					Betriebs- gründungen je 10 000 Einwohner <sup>1)</sup>	Einzelunternehmer mit Neugründungen	
		Betriebsgründungen			sonstige Neugründungen			insgesamt	darunter weiblich
		insgesamt	Haupt- nieder- lassungen	Zweignieder- lassungen und unselbständige Zweigstellen	insgesamt	darunter Neben- erwerb			
Eichsfeld	393	104	60	44	289	213	10,3	314	130
Nordhausen	298	79	46	33	219	141	9,3	247	95
Unstrut-Hainich-Kreis	362	120	78	42	242	161	11,5	285	102
Kyffhäuserkreis	228	54	24	30	174	129	7,0	184	70
<b>Nordthüringen</b>	<b>1 281</b>	<b>357</b>	<b>208</b>	<b>149</b>	<b>924</b>	<b>644</b>	<b>9,7</b>	<b>1 030</b>	<b>397</b>
Stadt Erfurt	1 286	388	222	166	898	580	18,4	988	346
Stadt Weimar	387	123	71	52	264	183	19,1	292	113
Gotha	540	186	116	70	354	251	13,7	427	156
Sömmerda	244	69	50	19	175	123	9,8	196	75
Ilm-Kreis	480	151	82	69	329	229	13,8	376	141
Weimarer Land	338	78	54	24	260	162	9,5	271	88
<b>Mittelthüringen</b>	<b>3 275</b>	<b>995</b>	<b>595</b>	<b>400</b>	<b>2 280</b>	<b>1 528</b>	<b>14,8</b>	<b>2 550</b>	<b>919</b>
Stadt Gera	376	119	54	65	257	153	12,6	284	90
Stadt Jena	585	175	105	70	410	302	15,9	425	144
Saalfeld-Rudolstadt	371	88	45	43	283	191	8,1	307	108
Saale-Holzland-Kreis	296	88	51	37	208	140	10,4	233	88
Saale-Orla-Kreis	302	69	42	27	233	166	8,4	250	85
Greiz	346	109	74	35	237	168	10,9	275	99
Altenburger Land	284	71	38	33	213	123	7,8	231	77
<b>Ostthüringen</b>	<b>2 560</b>	<b>719</b>	<b>409</b>	<b>310</b>	<b>1 841</b>	<b>1 243</b>	<b>10,7</b>	<b>2 005</b>	<b>691</b>
Stadt Suhl	145	52	27	25	93	51	14,6	107	38
Stadt Eisenach	220	73	36	37	147	96	17,1	158	48
Wartburgkreis	411	111	62	49	300	216	8,9	323	117
Schmalkalden-Meiningen	537	117	75	42	420	262	9,5	437	152
Hildburghausen	217	73	46	27	144	105	11,3	176	69
Sonneberg	246	67	43	24	179	135	11,9	189	67
<b>Südwestthüringen</b>	<b>1 776</b>	<b>493</b>	<b>289</b>	<b>204</b>	<b>1 283</b>	<b>865</b>	<b>11,0</b>	<b>1 390</b>	<b>491</b>
<b>Thüringen</b>	<b>8 892</b>	<b>2 564</b>	<b>1 501</b>	<b>1 063</b>	<b>6 328</b>	<b>4 280</b>	<b>11,9</b>	<b>6 975</b>	<b>2 498</b>
davon									
kreisfreie Städte	2 999	930	515	415	2 069	1 365	16,6	2 254	779
Landkreise	5 893	1 634	986	648	4 259	2 915	10,2	4 721	1 719

1) Stand 31.12.2016, Bevölkerungsfortschreibung auf der Grundlage des Zensus 2011

**10. Vollständige Aufgaben und Gewerbetreibende 1.1. - 31.12.2018 nach Kreisen und Planungsregionen**

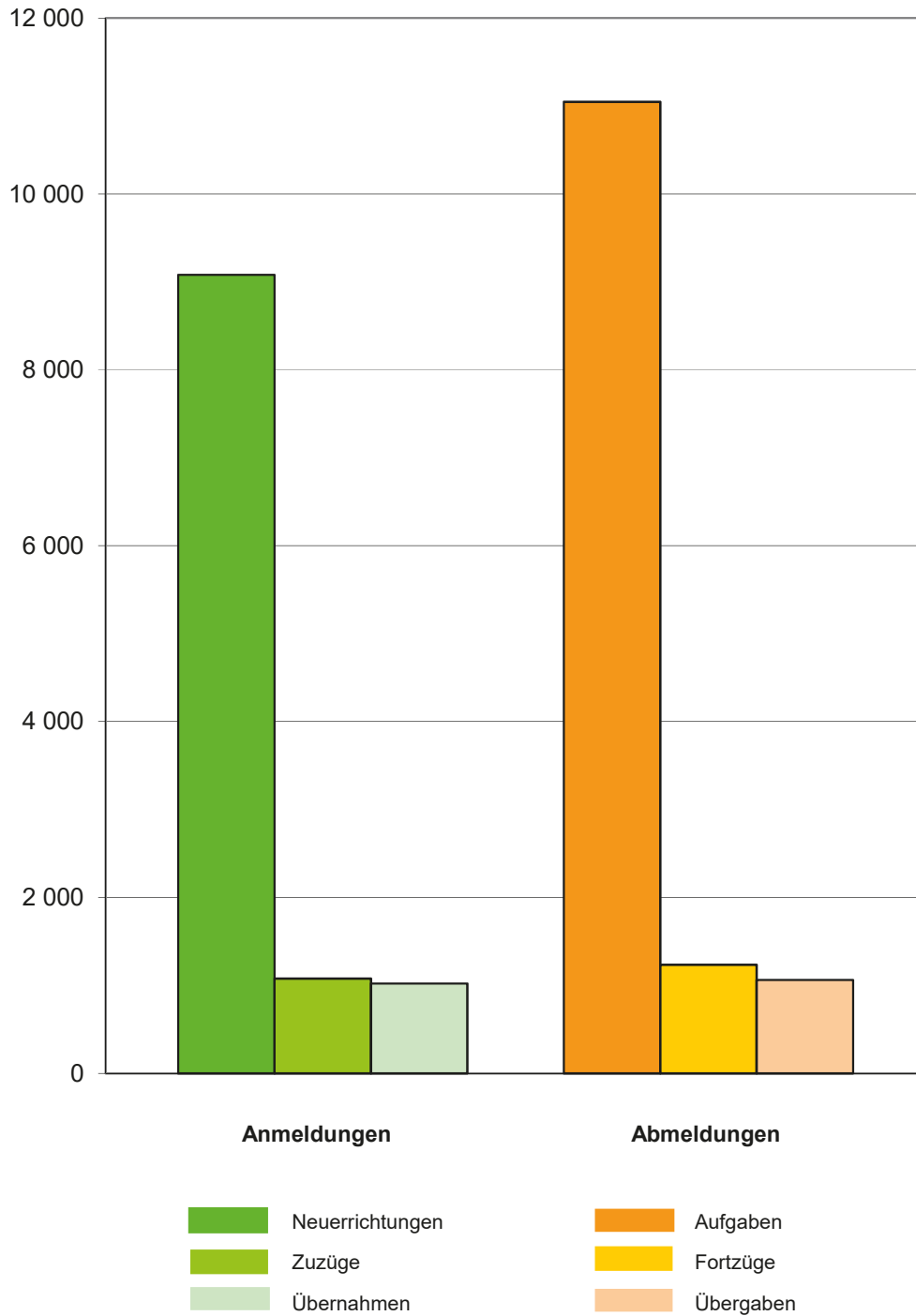
Kreisfreie Stadt Landkreis Planungsregion Land	Vollständige Aufgaben insgesamt	Davon					Betriebs- aufgaben je 10 000 Einwohner <sup>1)</sup>	Einzelunternehmer mit vollständigen Aufgaben	
		Betriebsaufgaben			sonstige Stilllegungen			insgesamt	darunter weiblich
		insgesamt	Haupt- nieder- lassungen	Zweignieder- lassungen und unselbständige Zweigstellen	insgesamt	darunter Neben- erwerb			
Eichsfeld	426	112	70	42	314	194	11,1	358	104
Nordhausen	335	79	44	35	256	104	9,3	297	115
Unstrut-Hainich-Kreis	423	118	70	48	305	164	11,4	368	115
Kyffhäuserkreis	314	81	43	38	233	105	10,6	282	102
<b>Nordthüringen</b>	<b>1 498</b>	<b>390</b>	<b>227</b>	<b>163</b>	<b>1 108</b>	<b>567</b>	<b>10,6</b>	<b>1 305</b>	<b>436</b>
Stadt Erfurt	1 405	364	196	168	1 041	539	17,2	1 160	409
Stadt Weimar	413	122	69	53	291	171	19,0	321	117
Gotha	612	190	114	76	422	221	14,0	524	190
Sömmerda	338	98	61	37	240	107	14,0	294	96
Ilm-Kreis	734	217	98	119	517	259	19,9	596	181
Weimarer Land	365	81	54	27	284	135	9,8	320	100
<b>Mittelthüringen</b>	<b>3 867</b>	<b>1 072</b>	<b>592</b>	<b>480</b>	<b>2 795</b>	<b>1 432</b>	<b>15,9</b>	<b>3 215</b>	<b>1 093</b>
Stadt Gera	488	128	66	62	360	182	13,5	411	138
Stadt Jena	595	190	76	114	405	270	17,2	439	158
Saalfeld-Rudolstadt	524	122	55	67	402	182	11,3	477	162
Saale-Holzland-Kreis	370	102	55	47	268	140	12,1	317	125
Saale-Orla-Kreis	371	102	63	39	269	147	12,4	320	112
Greiz	458	116	71	45	342	187	11,6	406	148
Altenburger Land	394	125	74	51	269	117	13,6	325	101
<b>Ostthüringen</b>	<b>3 200</b>	<b>885</b>	<b>460</b>	<b>425</b>	<b>2 315</b>	<b>1 225</b>	<b>13,2</b>	<b>2 695</b>	<b>944</b>
Stadt Suhl	265	63	34	29	202	81	17,7	222	68
Stadt Eisenach	255	99	55	44	156	79	23,2	200	82
Wartburgkreis	496	132	87	45	364	220	10,6	425	174
Schmalkalden-Meiningen	604	157	102	55	447	201	12,7	506	170
Hildburghausen	324	95	55	40	229	111	14,8	280	98
Sonneberg	317	92	50	42	225	122	16,3	264	91
<b>Südwestthüringen</b>	<b>2 261</b>	<b>638</b>	<b>383</b>	<b>255</b>	<b>1 623</b>	<b>814</b>	<b>14,3</b>	<b>1 897</b>	<b>683</b>
<b>Thüringen</b>	<b>10 826</b>	<b>2 985</b>	<b>1 662</b>	<b>1 323</b>	<b>7 841</b>	<b>4 038</b>	<b>13,8</b>	<b>9 112</b>	<b>3 156</b>
davon									
kreisfreie Städte	3 421	966	496	470	2 455	1 322	17,3	2 753	972
Landkreise	7 405	2 019	1 166	853	5 386	2 716	12,6	6 359	2 184

1) Stand 31.12.2016, Bevölkerungsforschreibung auf der Grundlage des Zensus 2011

11. Gewerbean- und -abmeldungen von 1990 bis Dezember 2018

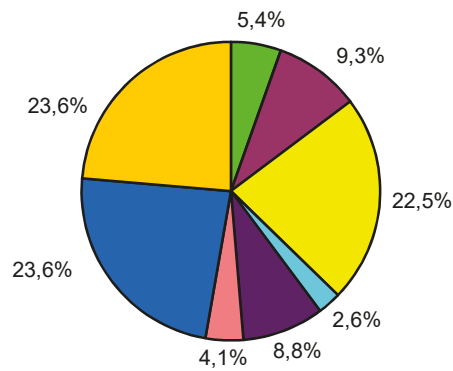
Zeitraum	Anmeldungen		Abmeldungen		Saldo	Abmeldungen je 100 Anmeldungen	
	insgesamt	Veränderungen gegenüber Vorjahres- zeitraum	insgesamt	Veränderungen gegenüber Vorjahres- zeitraum			
	Anzahl	%	Anzahl	%			
1990	52 480	x	4 987	x	47 493	10	
1991	51 881	- 1,1	18 523	271,4	33 358	36	
1992	37 030	- 28,6	22 110	19,4	14 920	60	
1993	31 752	- 14,3	21 748	- 1,6	10 004	68	
1994	27 019	- 14,9	20 531	- 5,6	6 488	76	
1995	25 793	- 4,5	22 131	7,8	3 662	86	
1996	24 940	- 3,3	22 164	0,1	2 776	89	
1997	23 690	- 5,0	22 075	- 0,4	1 615	93	
1998	23 371	- 1,3	21 721	- 1,6	1 650	93	
1999	21 851	- 6,5	20 667	- 4,9	1 184	95	
2000	20 905	- 4,3	19 982	- 3,3	923	96	
2001	20 016	- 4,3	20 258	1,4	- 242	101	
2002	18 766	- 6,2	18 761	- 7,4	5	100	
2003	21 050	12,2	17 227	- 8,2	3 823	82	
2004	25 276	20,1	18 346	6,5	6 930	73	
2005	22 224	- 12,1	18 550	1,1	3 674	83	
2006	20 768	- 6,6	17 373	- 6,3	3 395	84	
2007	18 061	- 13,0	17 007	- 2,1	1 054	94	
2008	18 007	- 0,3	17 635	3,7	372	98	
2009	18 451	2,5	17 320	- 1,8	1 131	94	
2010	17 158	- 7,0	16 640	- 3,9	518	97	
2011	15 695	- 8,5	15 741	- 5,4	- 46	100	
2012	14 037	- 10,6	15 861	0,8	- 1 824	113	
2013	14 038	0,0	15 379	- 3,0	- 1 341	110	
2014	12 766	- 9,1	15 014	- 2,4	- 2 248	118	
2015	12 547	- 1,7	15 254	1,6	- 2 707	122	
2016	12 154	- 3,1	14 415	- 5,5	- 2 261	119	
2017	11 212	- 7,8	13 587	- 5,7	- 2 375	121	
2018	11 182	- 0,3	13 345	- 1,8	- 2 163	119	
2015	1. Vierteljahr	3 572	- 2,7	4 229	0,1	- 657	118
	2. Vierteljahr	2 873	- 4,5	3 126	- 2,4	- 253	109
	3. Vierteljahr	2 928	- 4,5	3 356	0,8	- 428	115
	4. Vierteljahr	3 174	5,1	4 543	6,7	- 1 369	143
2016	1. Vierteljahr	3 311	- 7,3	3 798	- 10,2	- 487	115
	2. Vierteljahr	2 971	3,4	3 058	- 2,2	- 87	103
	3. Vierteljahr	2 888	- 1,4	3 252	- 3,1	- 364	113
	4. Vierteljahr	2 984	- 6,0	4 307	- 5,2	- 1 323	144
2017	1. Vierteljahr	3 162	- 4,5	3 687	- 2,9	- 525	117
	2. Vierteljahr	2 638	- 11,2	2 969	- 2,9	- 331	113
	3. Vierteljahr	2 678	- 7,3	2 985	- 8,2	- 307	111
	4. Vierteljahr	2 734	- 8,4	3 946	- 8,4	- 1 212	144
2018	1. Vierteljahr	3 180	0,6	3 549	- 3,7	- 369	112
	Januar	1 213	6,4	1 427	1,7	- 214	118
	Februar	955	- 4,1	993	- 4,7	- 38	104
	März	1 012	- 1,4	1 129	- 9,1	- 117	112
	2. Vierteljahr	2 695	2,2	2 839	- 4,4	- 144	105
	April	842	- 0,2	901	0,9	- 59	107
	Mai	911	7,3	943	- 3,4	- 32	104
	Juni	942	- 0,3	995	- 9,5	- 53	106
	3. Vierteljahr	2 669	- 0,3	2 941	- 1,5	- 272	110
	Juli	934	11,6	970	- 1,0	- 36	104
	August	931	- 1,0	990	- 0,6	- 59	106
	September	804	- 10,8	981	- 2,8	- 177	122
	4. Vierteljahr	2 638	- 3,5	4 016	1,8	- 1 378	152
	Oktober	888	8,6	1 125	17,2	- 237	127
	November	940	0,8	1 276	- 0,7	- 336	136
	Dezember	810	- 17,6	1 615	- 5,1	- 805	199

## 2. Gewerbean- und -abmeldungen 1.1. - 31.12.2018 nach dem Grund der Meldung

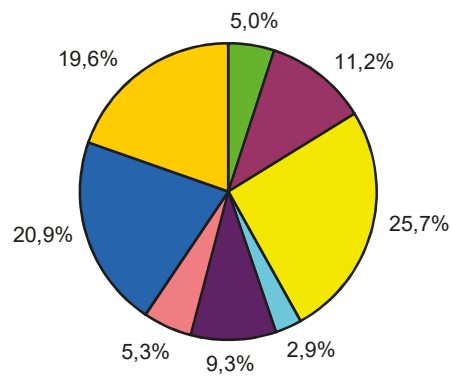


### 3. Neuerrichtungen und Aufgaben 1.1. - 31.12.2018 nach Wirtschaftsabschnitten

#### Neuerrichtungen



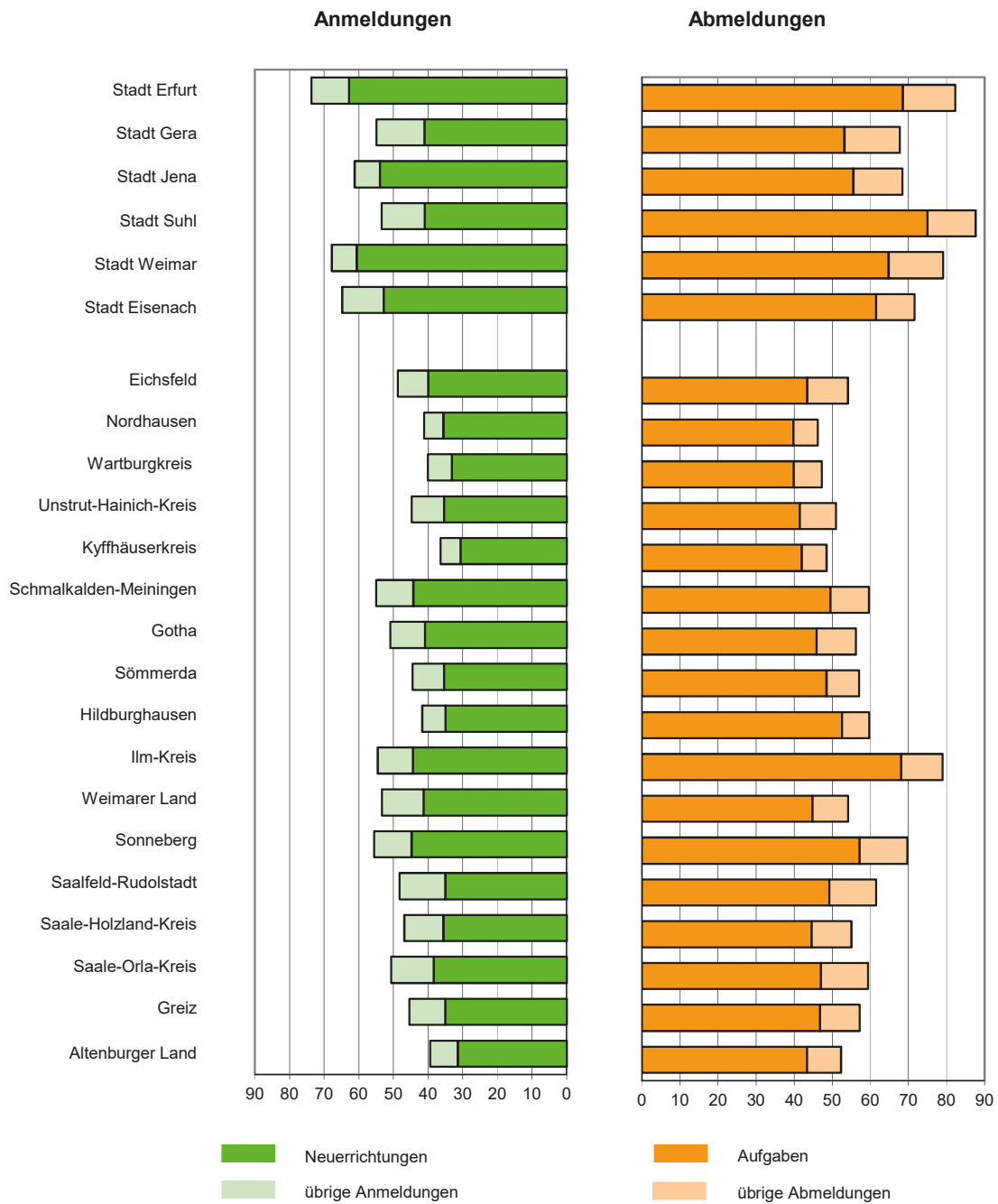
#### Aufgaben



1) Erbringung von freiberuflichen, wissenschaftlichen, technischen und sonstigen wirtschaftlichen Dienstleistungen

2) Land- und Forstwirtschaft, Fischerei; Bergbau und Gewinnung von Steinen und Erden; Energieversorgung; Wasserversorgung, Abwasser- und Abfallentsorgung und Beseitigung von Umweltverschmutzungen; Verkehr und Lagerei; Erbringung von Finanz- und Versicherungsdienstleistungen; Grundstücks- und Wohnungswesen; Erziehung und Unterricht; Gesundheits- und Sozialwesen; Kunst, Unterhaltung und Erholung; Erbringung von sonstigen Dienstleistungen

#### 4. Gewerbean- und -abmeldungen je 10 000 Einwohner 1.1. - 31.12.2018 nach Kreisen



Stand der Bevölkerung: 31.12.2016, Bevölkerungsfortschreibung auf der Grundlage des Zensus 2011



