



# STATISTISCHER BERICHT

G IV - m 6 / 18

# Gäste und Übernachtungen in Thüringen Juni 2018 - Vorläufige Ergebnisse -

Bestell-Nr. 07 401

### **Zeichenerklärung**

- nichts vorhanden (genau Null)
- 0 weniger als die Hälfte von 1 in der letzten besetzten Stelle, jedoch mehr als nichts
- . Zahlenwert unbekannt oder geheim zu halten
- ... Zahlenwert lag bei Redaktionsschluss noch nicht vor
- x Tabellenfach gesperrt, weil Aussage nicht sinnvoll
- p vorläufige Zahl
- r berichtigte Zahl
- / Zahlenwert nicht sicher genug
- () Aussagewert eingeschränkt

Anmerkung: Abweichungen in den Summen, auch im Vergleich zu anderen Veröffentlichungen, erklären sich aus dem Runden von Einzelwerten.

### **Herausgeber:**

Thüringer Landesamt für Statistik

Europaplatz 3, 99091 Erfurt

Postfach 90 01 63, 99104 Erfurt

Telefon: 0361 57331-9642/9647

Telefax: 0361 57331-9699

Internet: [statistik.thueringen.de](http://statistik.thueringen.de)

E-Mail: [auskunft@statistik.thueringen.de](mailto:auskunft@statistik.thueringen.de)

### **Auskunft erteilt:**

Referat: Handel, Dienstleistungen, Gastgewerbe,  
Beherbergungen, Unternehmensregister,  
Verwaltungsdatenverwendung

Telefon: 0361 57331-9445

Herausgegeben im Januar 2019

Heft-Nr.: 16/19

Preis: 6,25 Euro

© Thüringer Landesamt für Statistik, Erfurt, 2019

Vervielfältigung und Verbreitung, auch auszugsweise, mit Quellenangabe gestattet.

## Inhaltsverzeichnis

	Seite
<b>Vorbemerkungen</b>	3
<b>Tabellen</b>	
1. Geöffnete Beherbergungsstätten, angebotene Gästebetten, Kapazitätsauslastung, Ankünfte, Übernachtungen und durchschnittliche Aufenthaltsdauer nach Monaten der Jahre 2015 bis 2018 (ohne Camping)	10
2. Ankünfte, Übernachtungen und Aufenthaltsdauer der Gäste in Beherbergungsbetrieben (einschl. Camping) nach Betriebsarten und dem ständigen Wohnsitz der Gäste	11
3. Ankünfte, Übernachtungen und Aufenthaltsdauer der Gäste in Beherbergungsstätten nach Herkunftsländern (ohne Camping)	12
4. Ankünfte, Übernachtungen und Aufenthaltsdauer der Gäste auf Campingplätzen nach Herkunftsländern	13
5. Ankünfte, Übernachtungen und Aufenthaltsdauer der Gäste in Beherbergungsbetrieben (einschl. Camping) nach Reisegebieten und dem ständigen Wohnsitz der Gäste	14
6. Ankünfte, Übernachtungen und Aufenthaltsdauer der Gäste in Beherbergungsstätten nach Gemeindegruppen und dem ständigen Wohnsitz der Gäste (ohne Camping)	15
7. Ankünfte, Übernachtungen und Aufenthaltsdauer der Gäste in Beherbergungsstätten nach Kreisen und dem ständigen Wohnsitz der Gäste (ohne Camping)	16
8. Ankünfte, Übernachtungen und Aufenthaltsdauer der Gäste in Beherbergungsstätten nach Kreisen, ausgewählten Betriebsarten und dem ständigen Wohnsitz der Gäste (ohne Camping)	18
9. Ankünfte, Übernachtungen und Aufenthaltsdauer der Gäste in Beherbergungsstätten nach ausgewählten Gemeinden und dem ständigen Wohnsitz der Gäste (ohne Camping)	22
10. Ankünfte, Übernachtungen und Aufenthaltsdauer der Gäste in Beherbergungsstätten in Städten des Vereins Städtetourismus in Thüringen e.V. (ohne Camping)	30
11. Beherbergungsstätten, angebotene Gästebetten und Kapazitätsauslastung nach Betriebsarten sowie Campingplätze	32
12. Beherbergungsstätten, angebotene Gästebetten und Kapazitätsauslastung nach Reisegebieten sowie Campingplätze	33
13. Beherbergungsstätten, angebotene Gästebetten und Kapazitätsauslastung nach Gemeindegruppen (ohne Camping)	33
14. Beherbergungsstätten, angebotene Gästebetten und Kapazitätsauslastung nach Kreisen (ohne Camping)	34
15. Beherbergungsstätten, angebotene Gästebetten und Kapazitätsauslastung nach Kreisen und ausgewählten Betriebsarten	35
16. Beherbergungsstätten, angebotene Gästebetten und Kapazitätsauslastung nach ausgewählten Gemeinden (ohne Camping)	38
17. Beherbergungsstätten, angebotene Gästebetten und Kapazitätsauslastung in Städten des Vereins Städtetourismus in Thüringen e.V.	41
18. Beherbergungsstätten der Hotellerie mit 25 und mehr Gästezimmern und deren Auslastung nach Betriebsarten	42
19. Beherbergungsstätten der Hotellerie mit 25 und mehr Gästezimmern und deren Auslastung nach Kreisen	42

## **Grafiken**

1. Ankünfte und Übernachtungen in Beherbergungsstätten 2017 bis 2018 nach Monaten (ohne Camping) 6
2. Übernachtungen in Beherbergungsstätten und auf Campingplätzen im Juni 2018 nach Betriebsarten 6
3. Übernachtungen in Beherbergungsstätten und auf Campingplätzen im Juni 2018 nach Reisegebieten 7
4. Veränderung der Ankünfte und Übernachtungen gegenüber dem Vorjahresmonat im Juni 2018 nach Reisegebieten in Prozent (einschl. Camping) 7
5. Ankünfte und Übernachtungen in Beherbergungsstätten (ohne Camping) im Juni 2018 nach ausgewählten Herkunftsländern der Gäste 8
6. Ankünfte und Übernachtungen in Beherbergungsstätten (ohne Camping) im Juni 2018 nach Kreisen 9

## **Karte**

- Reisegebiete in Thüringen 43

## Vorbemerkungen

### Rechtsgrundlage

Rechtsgrundlage für die Erhebung ist das Gesetz zur Neuordnung der Statistik über die Beherbergung im Reiseverkehr (Beherbergungsstatistikgesetz - BeherbStatG) vom 22. Mai 2002 (BGBl. I S. 1642), zuletzt geändert durch Artikel 11 des Gesetzes vom 28. Juli 2015 (BGBl. I S. 1400), in Verbindung mit dem Gesetz über die Statistik für Bundeszwecke (Bundesstatistikgesetz - BStatG) vom 22. Januar 1987 (BGBl. I S. 462, 565), in der Fassung der Bekanntmachung vom 20. Oktober 2016 (BGBl. I S. 2394), das zuletzt durch Artikel 10 Absatz 5 des Gesetzes vom 30. Oktober 2017 (BGBl. I S. 3618) geändert worden ist, sowie die Verordnung (EU) Nr. 692/2011 des Europäischen Parlaments und des Rates über die europäische Tourismusstatistik und zur Aufhebung der Richtlinie 95/57/EG des Rates (ABl. L 192 vom 22.7.2011, S. 17).

### Erhebungsmerkmale

Erhebungsmerkmale der monatlichen Bundesstatistik sind Ankünfte und Übernachtungen von Gästen im Reiseverkehr; bei Gästen mit Wohnsitz außerhalb der Bundesrepublik Deutschland wird auch das Herkunftsland erfragt. Außerdem werden die Anzahl der im Berichtsmonat angebotenen Gästebetten sowie die Anzahl der Stellplätze auf Campingplätzen erhoben. Bei Hotels, Hotels garnis, Gasthöfen und Pensionen wird jeweils zum 31. Juli eines Jahres die Anzahl der Gästezimmer erfasst, seit Januar 2012 werden bei Betrieben mit mindestens 25 Gästezimmern zusätzlich monatliche Angaben zur Gästezimmerauslastung erfasst.

### Berichtskreis

Auskunftspflichtig sind alle Inhaber bzw. Leiter von Beherbergungsstätten mit mindestens zehn Gästebetten bzw. von Campingplätzen mit mindestens zehn Stellplätzen (ohne Dauercamping), unabhängig davon, ob die Beherbergung Hauptzweck (z. B. Hotels, Pensionen) oder nur Nebenzweck des Betriebes (z. B. bei Heilstätten, Sanatorien) ist.

### Hinweise

Mit den Angaben zum Merkmal "Auslastung" in diesen Tabellen ist stets die europaweit einheitlich definierte "Nettoauslastung" gemeint. Sie bezieht sich auf die verfügbaren, das heißt die tatsächlich angebotenen Kapazitäten in den im jeweiligen Berichtszeitraum geöffneten Betrieben.

Die im Rahmen der "Monatserhebung im Tourismus" ermittelten Ergebnisse der Monate Januar bis November tragen **vorläufigen Charakter**, da sie monatlich auf Grund nachträglicher Korrekturen der Auskunftspflichtigen bzw. durch die Einarbeitung verspätet eingegangener Erhebungsbogen neu berechnet werden. Deshalb sind Abweichungen zu vorherigen Berichten möglich.

Alle Angaben für das Jahr 2018 beziehen sich auf den Gebietsstand 01.01.2018.

Zum 1. Januar 2013 trat in Thüringen eine Neuordnung der Reisegebietsstruktur in Kraft. Im Zuge dieser Neuordnung entstanden aus den von 2006 bis 2012 bestehenden sechs Reisegebieten zehn, darunter vier vollständig neue und zwei veränderte Reisegebiete. Die neuen Reisegebiete wurden anhand abgestimmter Kriterien zur Beurteilung der Markt- und Managementstärke ausgewählt und ermöglichen einen besseren Regionalbezug in der Beherbergungsstatistik. Zum 1. Januar 2018 wurden die Reisegebiete Kyffhäuser und Südharz zu einem neuen Reisegebiet Südharz Kyffhäuser zusammengelegt.

Für die Berechnung der Entwicklung gegenüber dem Vorjahr werden bei Änderungen zum Gebietsstand die Angaben des Vorjahres auf den aktuellen Gebietsstand bzw. auf die aktuelle Reisegebietsstruktur umgerechnet.

Sind in einer Betriebsart bzw. einem Kreis oder einer Gemeinde weniger als drei geöffnete Beherbergungseinrichtungen/ Campingplätze vorhanden oder meldet bei mehr als zwei geöffneten Betrieben nur einer Gäste- und Übernachtungszahlen (übrige Betriebe haben keine Gäste und Übernachtungen), so sind entsprechend den Bestimmungen der statistischen Geheimhaltung die Angaben zu diesen Betrieben nicht auszuweisen, jedoch in den Summen zu berücksichtigen. Die Veröffentlichung der Anzahl dieser Betriebe ist zulässig, wenn keine weiteren Daten bekannt gemacht werden. Ferner ist sicherzustellen, dass geheim zu haltende Angaben nicht durch Differenzbildung errechnet werden können.

## Definitionen und Begriffserläuterungen

### Erhebungs- und Darstellungsmerkmale

**Beherbergung im Reiseverkehr:** Unterbringung von Personen, die sich nicht länger als ein Jahr ohne Unterbrechung an einem anderen Ort als ihrem gewöhnlichen Wohnsitz aufhalten. Der vorübergehende Ortswechsel kann durch Urlaub und Freizeit aber auch durch die Wahrnehmung privater und geschäftlicher Kontakte, den Besuch von Tagungen und Fortbildungsveranstaltungen, Maßnahmen zur Wiederherstellung der Gesundheit oder sonstige Gründe veranlasst sein.

**Beherbergungsstätten:** Betriebe, die nach Einrichtung und Zweckbestimmung dazu dienen, mindestens zehn Gäste im Reiseverkehr gleichzeitig zu beherbergen, das heißt über mindestens zehn Schlafgelegenheiten verfügen. Zu den Beherbergungsbetrieben zählen auch Unterkünfte, die die Gästebeherbergung nur als Nebenzweck betreiben.

**Beherbergungsbetriebe:** Beherbergungsstätten und Campingplätze (bei Campingplätzen wird ein Stellplatz mit vier Schlafgelegenheiten gleichgesetzt).

**Gästezimmer:** Als Gästezimmer gilt eine Einheit, die aus einem Raum oder einer Gruppe von Räumen besteht, die eine unteilbare Mieteinheit in einem Beherbergungsbetrieb bilden. Bei den Gästezimmern kann es sich um Einzel-, Doppel- oder Mehrbettzimmer handeln, je nachdem, ob sie zur dauerhaften Beherbergung von einer, zwei oder mehr Personen eingerichtet sind. Die Zahl der Gästezimmer wird einmal im Jahr zum Stichtag 31. Juli erhoben. Gezählt werden die an diesem Stichtag tatsächlich zur Beherbergung von Gästen zur Verfügung stehenden Gästezimmer. Zimmer, die von Mitarbeitern des Betriebes genutzt werden, zählen nicht als Gästezimmer. Ein Appartement ist eine spezielle Art von Gästezimmer. Es besteht aus einem oder mehreren Räumen mit Küche, separatem Bad und/oder Toilette.

**Angebotene Betten/Schlafgelegenheiten:** Anzahl der Betten und Schlafgelegenheiten, die am letzten Öffnungstag des Berichtsmonates zur Beherbergung von Gästen zur Verfügung standen. Die Anzahl der Betten/Schlafgelegenheiten entspricht dabei der Anzahl der Personen, die bei Normalbelegung gleichzeitig hätten übernachten können. Nicht berücksichtigt werden behelfsmäßige Schlafgelegenheiten (z. B. Schlafcouchen, Zustellbetten, Kinderbetten), bei deren Benutzung lediglich ein Aufschlag zum Übernachtungspreis berechnet wird. Im Campingbereich wird gemäß einer Vorgabe der Europäischen Kommission ein Stellplatz mit vier Betten gleichgesetzt.

**Ankünfte:** Anzahl von Gästen in einer Beherbergungsstätte, die im Berichtszeitraum ankamen und zum vorübergehenden Aufenthalt ein Gästebett belegten.

**Übernachtungen:** Anzahl der Übernachtungen von Gästen, die im Berichtszeitraum ankamen oder aus dem vorherigen Berichtszeitraum noch anwesend waren.

**Durchschnittliche Aufenthaltsdauer:** Die durchschnittliche Aufenthaltsdauer wird ermittelt, indem die Zahl der Übernachtungen durch die der Ankünfte geteilt wird. Sie kann zum Beispiel in Orten mit Vorsorge- und Rehabilitationskliniken rechnerisch höher sein als die Zahl der Kalendertage des Berichtszeitraums.

**Durchschnittliche Auslastung der Betten:** Die durchschnittliche Auslastung ist der rechnerische Wert, der die Inanspruchnahme der Schlafgelegenheiten in einem Berichtszeitraum ausdrückt. Die prozentuale Angabe wird ermittelt, indem die Zahl der Übernachtungen durch die so genannten „Bettentage“ geteilt wird. Letztere sind das Produkt aus angebotenen Schlafgelegenheiten und der Zahl der Tage, an denen ein Betrieb im Berichtszeitraum tatsächlich geöffnet hatte. Das Produkt beschreibt damit die im Berichtszeitraum angebotene Bettenkapazität.

**Herkunftsländer:** Für die Erfassung ist grundsätzlich der ständige Wohnsitz oder gewöhnliche Aufenthaltsort der Gäste maßgebend, nicht dagegen deren Staatsangehörigkeit bzw. Nationalität.

## **Gliederungsmerkmale**

**Reisegebiete:** Gliederung nach nichtadministrativen Gebietseinheiten, die sich im Wesentlichen an naturräumliche Gegebenheiten anlehnen.

**Gemeindegruppen:** Zusammenfassung von Gemeinden/Teilen von Gemeinden nach Arten der aufgrund landesrechtlicher Vorschriften verliehenen staatlichen Anerkennung (z. B. als Mineral- und Moorbad, Luftkurort, Erholungsort). Gemeinden/Teile von Gemeinden ohne diese Anerkennung sind in der Gruppe "Sonstige Gemeinden" enthalten. Die Zuordnung erfolgt durch das Thüringer Ministerium für Wirtschaft, Wissenschaft und Digitale Gesellschaft und wird jährlich abgestimmt.

**Betriebsarten:** Gruppierungen der Beherbergungsstätten auf der Grundlage der Systematik der Wirtschaftszweige:

### **1. Hotels, Gasthöfe und Pensionen**

**Hotels:** Beherbergungsstätten, die jedermann zugänglich sind und in denen ein Restaurant - auch für Passanten - vorhanden ist sowie in der Regel weitere Einrichtungen oder Räume für unterschiedliche Zwecke (Konferenzen, Seminare, Sport, Freizeit, Erholung) zur Verfügung stehen.

**Hotels garnis:** Beherbergungsstätten, die jedermann zugänglich sind und in denen als Mahlzeit höchstens ein Frühstück angeboten wird.

**Gasthöfe:** Beherbergungsstätten, die jedermann zugänglich sind und in denen außer dem Gastraum in der Regel keine weiteren Aufenthaltsräume zur Verfügung stehen.

**Pensionen:** Beherbergungsstätten, die jedermann zugänglich sind und in denen Speisen und Getränke nur an Hausgäste abgegeben werden.

## 2. Ferienunterkünfte und ähnliche Beherbergungsstätten

**Jugendherbergen und Hütten:** Beherbergungsstätten mit in der Regel einfacher Ausstattung, vorzugsweise für Jugendliche oder Angehörige der sie tragenden Organisation (z.B. Wanderverein), in denen Speisen und Getränke in der Regel nur an Hausgäste abgegeben werden.

**Erholungs- und Ferienheime:** Beherbergungsstätten, die nur bestimmten Personenkreisen - z. B. Mitgliedern eines Vereins oder einer Organisation, Beschäftigten eines Unternehmens, Kindern, Müttern, Betreuten sozialer Einrichtungen - zugänglich sind und in denen Speisen und Getränke nur an Hausgäste abgegeben werden.

**Ferienzentren:** Beherbergungsstätten, die jedermann zugänglich sind und nach Einrichtung und Zweckbestimmung dazu dienen, wahlweise unterschiedliche Wohn- und Aufenthaltsmöglichkeiten sowie gleichzeitig Freizeiteinrichtungen in Verbindung mit Einkaufsmöglichkeiten und persönlichen Dienstleistungen zum vorübergehenden Aufenthalt anzubieten. Als Mindestausstattung gilt das Vorhandensein von Hotelunterkunft und anderen Wohngelegenheiten (auch mit Kochgelegenheit), einer Gaststätte, von Einkaufsmöglichkeiten zur Deckung des täglichen Bedarfs und des Freizeitbedarfs sowie von Einrichtungen für persönliche Dienstleistungen, z. B. Massageeinrichtungen, Solarium, Sauna, Friseur, und zur aktiven Freizeitgestaltung, z. B. Schwimmbad, Tennis-, Tischtennis-, Kleingolf-, Trimm-Dich-Anlagen.

**Ferienhäuser, -wohnungen:** Beherbergungsstätten, die jedermann zugänglich sind und in denen Speisen und Getränke nicht abgegeben werden, aber eine Kochgelegenheit vorhanden ist.

## 3. Camping

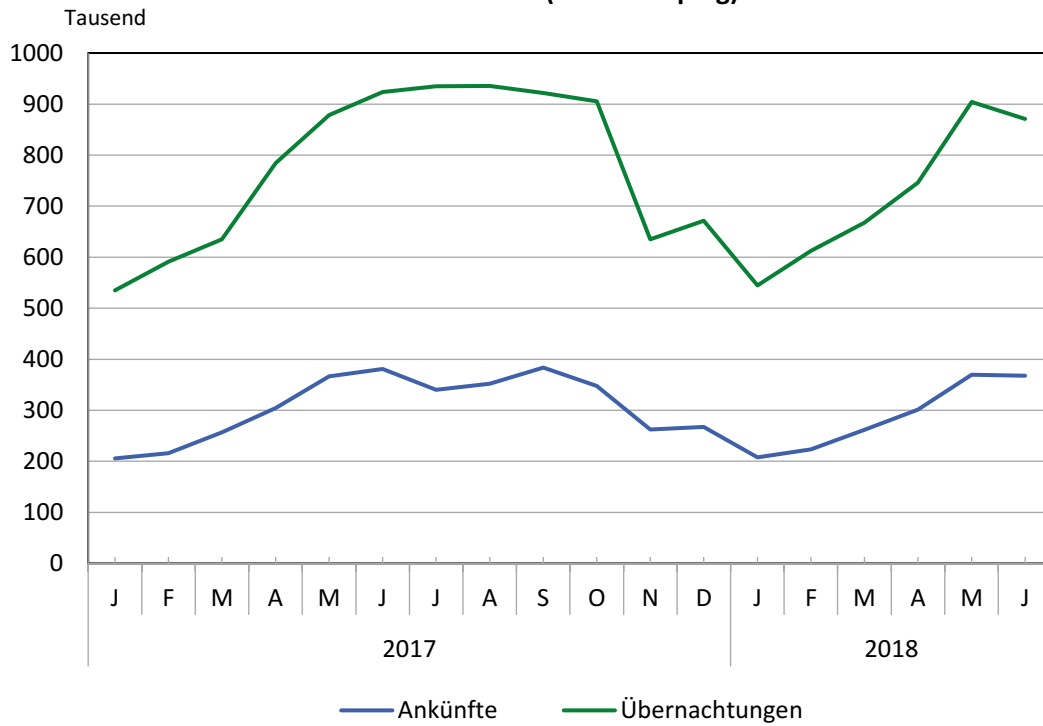
**Campingplätze:** Abgegrenzte Gelände, die jedermann zum vorübergehenden Aufstellen von mitgebrachten Wohnwagen, Wohnmobilen oder Zelten zugänglich sind. Im Rahmen der Monaterhebung im Tourismus werden nur Campingplätze berücksichtigt, die Urlaubscamping anbieten, nicht aber so genannte Dauercampingplätze. Die Unterscheidung zwischen Urlaubs- oder Dauercamping knüpft an die vertraglich vereinbarte Dauer der Campingplatzbenutzung an. Im Urlaubscamping wird der Stellplatz in der Regel für die Dauer von Tagen oder Wochen gemietet, im Dauercamping dagegen zumeist auf Monats- oder Jahresbasis.

## 4. Sonstige tourismusrelevante Unterkünfte

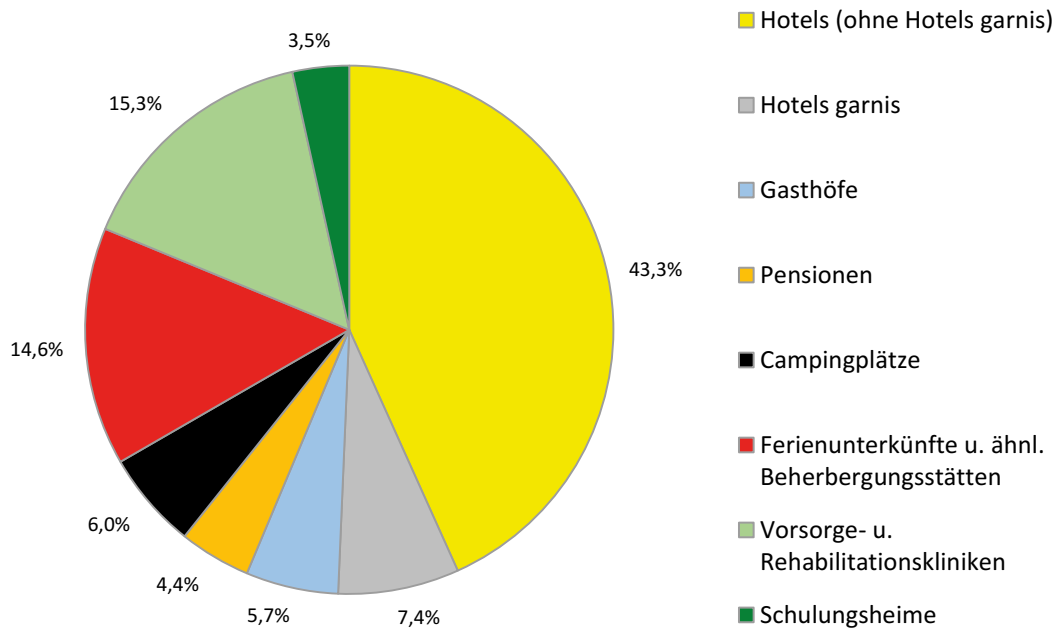
**Vorsorge- und Rehabilitationskliniken:** Beherbergungsstätten unter ärztlicher Leitung ausschließlich oder überwiegend für Kurgäste. Als Kurgäste gelten Personen, die sich am Ort aufgrund ärztlicher Verordnung vorübergehend aufhalten mit dem Ziel der Erhaltung oder Wiederherstellung ihrer Gesundheit oder ihrer Berufs- oder Arbeitsfähigkeit und die die allgemein angebotenen Kureinrichtungen außerhalb der Beherbergungsstätte in Anspruch nehmen. Hierzu zählen auch Kinderheilstätten, Sanatorien, Kur- und ähnliche Krankenhäuser (Fachabteilungen anderer Krankenhäuser). Im Unterschied zur Krankenhausstatistik werden Vorsorge- und Rehabilitationskliniken in der Beherbergungsstatistik nur dann erfasst, wenn die dort untergebrachten Personen überwiegend in der Lage sind, während des vorübergehenden Aufenthaltes den Anstaltsbereich zu verlassen und die gemeindlichen Fremdenverkehrseinrichtungen in Anspruch zu nehmen.

**Schulungsheime:** Beherbergungsstätten, die nach Einrichtung und Zweckbestimmung dazu dienen, Unterricht außerhalb des regulären Schul- und Hochschulsystems anzubieten und überwiegend der Erwachsenenbildung dienen.

### 1. Ankünfte und Übernachtungen in Beherbergungsstätten 2017 bis 2018 nach Monaten (ohne Camping)

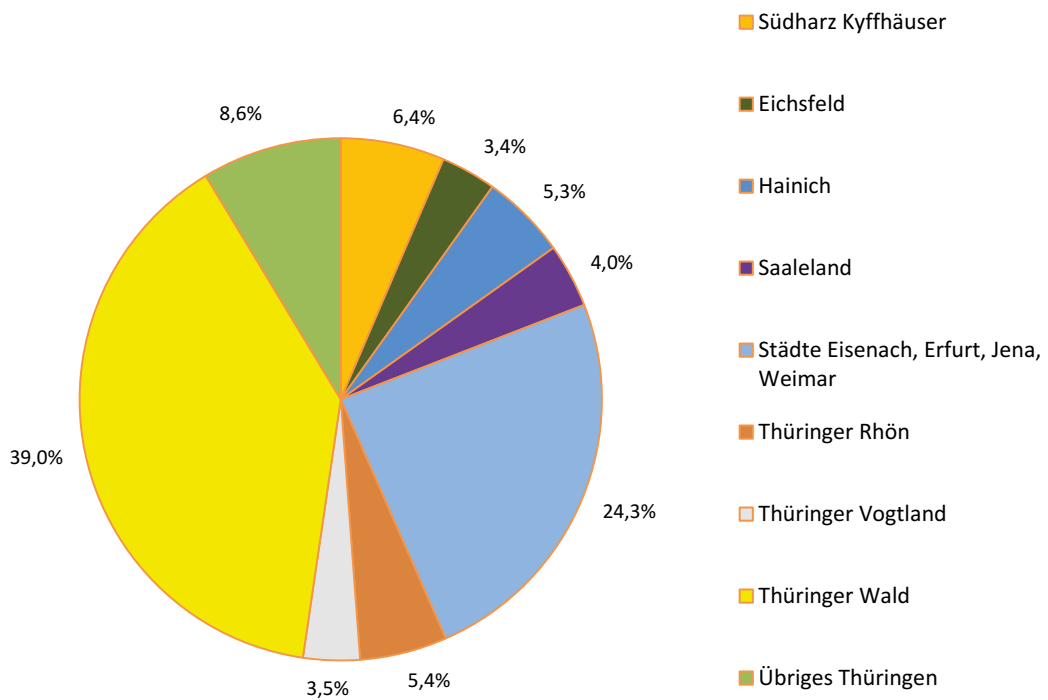


### 2. Übernachtungen in Beherbergungsstätten und auf Campingplätzen im Juni 2018 nach Betriebsarten

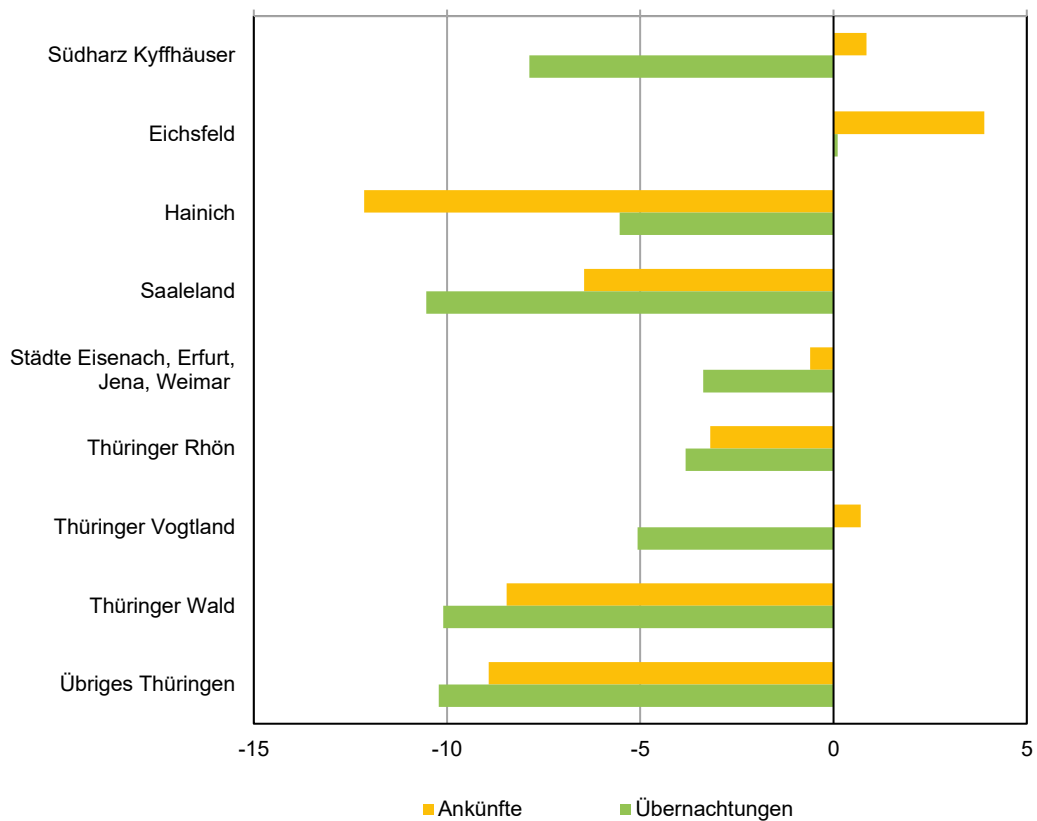




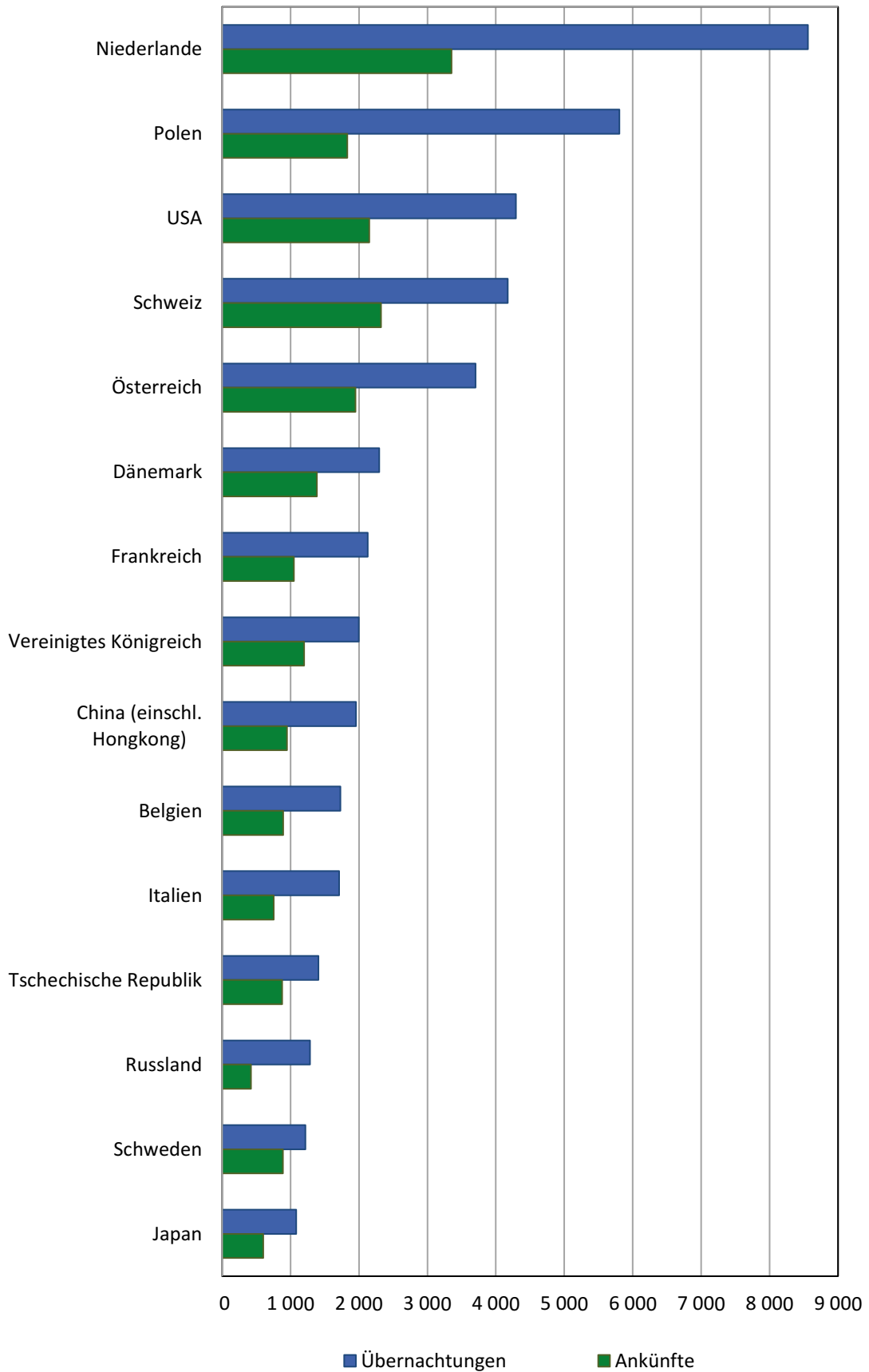
### 3. Übernachtungen in Beherbergungsstätten und auf Campingplätzen im Juni 2018 nach Reisegebieten



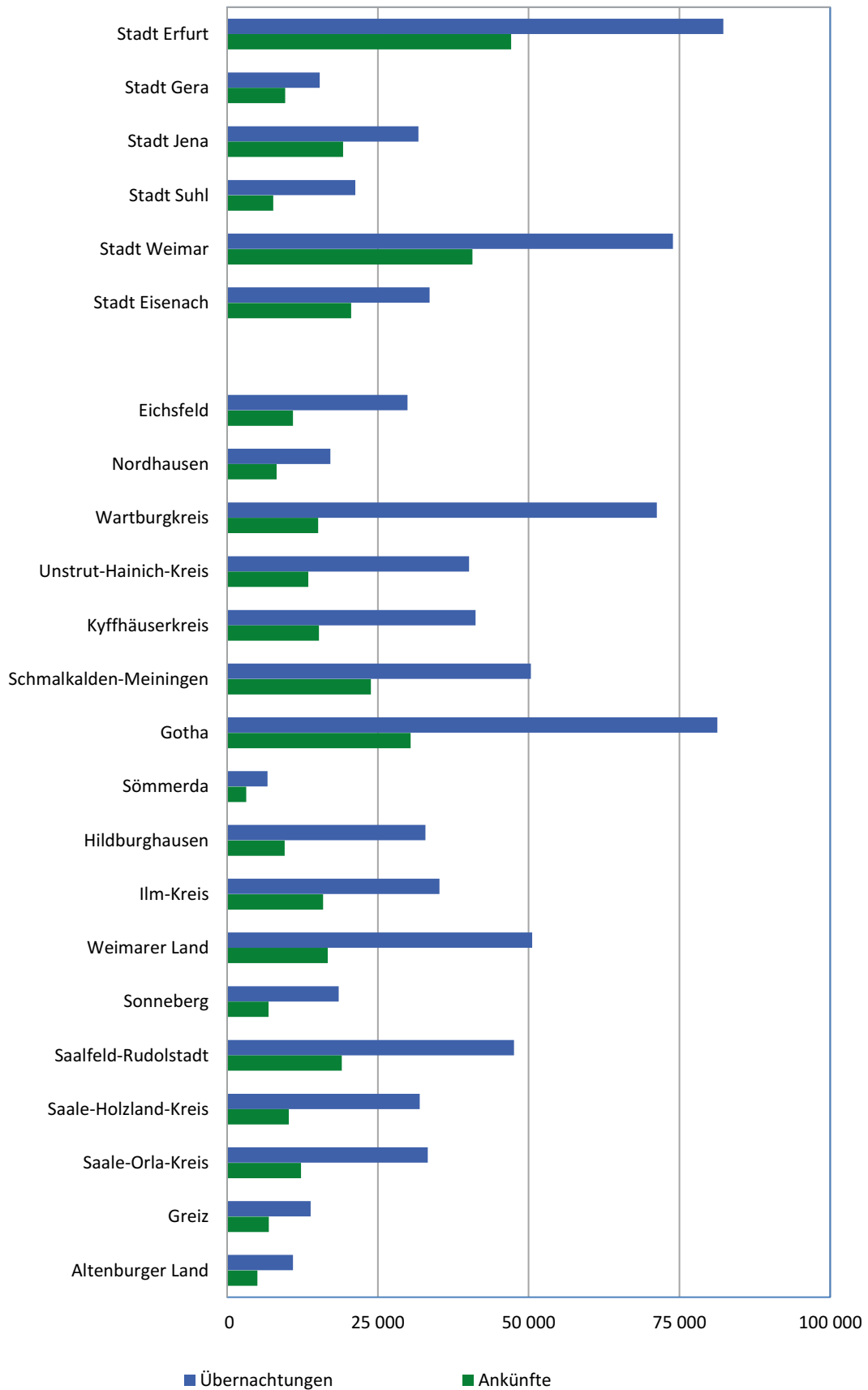
### 4. Veränderung der Ankünfte und Übernachtungen gegenüber dem Vorjahresmonat im Juni 2018 nach Reisegebieten in Prozent (einschl. Camping)



### 5. Ankünfte und Übernachtungen in Beherbergungsstätten (ohne Camping) im Juni 2018 nach ausgewählten Herkunftsländern der Gäste



### 6. Ankünfte und Übernachtungen in Beherbergungsstätten (ohne Camping) im Juni 2018 nach Kreisen



**1. Geöffnete Beherbergungsstätten, angebotene Gästebetten, Kapazitätsauslastung, Ankünfte, Übernachtungen und durchschnittliche Aufenthaltsdauer nach Monaten der Jahre 2015 bis 2018 (ohne Camping)\***

Jahr Monat	Geöffnete Betriebe <sup>1)</sup>	Angebotene Betten/Schlafgelegenheiten	Durchschnittliche Auslastung der angebotenen Betten/Schlafgelegenheiten	Ankünfte		Übernachtungen		Durchschnittliche Aufenthaltsdauer der Gäste
				insgesamt	darunter Ausländer	insgesamt	darunter Ausländer	
				Anzahl		Anzahl		
<b>2015</b>								
Januar	1 184	62 172	28,0	194 568	10 825	534 308	26 961	2,7
Februar	1 193	62 340	35,3	214 634	10 140	614 815	23 096	2,9
März	1 209	62 930	33,1	245 633	14 864	640 306	34 653	2,6
April	1 252	64 980	37,6	281 055	18 473	730 643	39 612	2,6
Mai	1 261	66 219	45,4	375 138	22 718	930 785	48 381	2,5
Juni	1 267	66 551	44,0	356 932	25 029	876 549	57 121	2,5
Juli	1 265	66 562	44,4	330 570	30 610	911 923	74 684	2,8
August	1 271	66 741	45,6	329 857	29 600	940 558	76 144	2,9
September	1 268	66 055	45,2	352 555	23 466	893 688	54 572	2,5
Oktober	1 257	65 526	44,6	346 935	20 803	902 454	48 056	2,6
November	1 193	62 537	34,6	262 024	14 475	643 937	33 649	2,5
Dezember	1 200	62 727	33,8	253 053	13 025	644 460	32 908	2,5
<b>2016</b>								
Januar	1 177	61 993	27,5	191 589	10 076	520 104	23 471	2,7
Februar	1 176	61 753	33,8	217 101	11 705	604 038	24 906	2,8
März	1 202	62 571	35,0	254 199	14 391	671 113	31 576	2,6
April	1 231	63 905	36,5	282 486	17 696	697 618	38 992	2,5
Mai	1 249	65 632	45,2	368 140	22 874	919 040	49 417	2,5
Juni	1 252	65 899	43,3	349 651	25 093	854 977	54 696	2,4
Juli	1 250	65 748	44,4	320 740	32 598	901 158	71 839	2,8
August	1 250	65 865	45,6	344 526	29 960	928 076	69 284	2,7
September	1 252	65 561	45,4	367 841	24 391	891 728	53 319	2,4
Oktober	1 244	64 722	46,0	346 943	25 094	919 394	60 337	2,6
November	1 187	62 484	34,4	264 613	14 830	634 434	33 147	2,4
Dezember	1 198	62 468	33,6	258 252	13 215	639 127	29 477	2,5
<b>2017</b>								
Januar	1 180	61 821	28,4	205 661	12 622	534 911	28 439	2,6
Februar	1 173	62 002	34,2	216 166	12 301	590 760	25 827	2,7
März	1 182	62 420	33,2	256 745	14 959	635 078	33 495	2,5
April	1 219	64 244	41,0	304 070	19 849	784 572	41 821	2,6
Mai	1 233	65 570	43,3	366 710	26 247	878 659	54 658	2,4
Juni	1 234	65 904	46,8	380 685	28 297	923 568	62 230	2,4
Juli	1 235	65 746	46,3	340 100	35 887	934 976	77 640	2,7
August	1 237	65 879	46,0	351 906	34 402	935 493	77 774	2,7
September	1 230	65 282	47,1	383 610	28 918	921 638	61 620	2,4
Oktober	1 224	64 477	45,5	347 379	22 645	905 104	49 704	2,6
November	1 165	62 436	34,3	262 595	16 512	635 176	35 841	2,4
Dezember	1 186	62 903	35,3	267 492	13 566	671 655	32 418	2,5
<b>2018</b>								
Januar	1 147	61 739	28,9	207 558	14 012	544 846	32 532	2,6
Februar	1 146	61 450	35,8	223 309	12 489	612 216	27 586	2,7
März	1 163	62 176	34,9	261 450	14 922	667 667	31 867	2,6
April	1 206	64 094	38,9	301 135	19 610	745 888	41 336	2,5
Mai	1 217	65 176	44,8	369 522	22 694	903 873	46 178	2,4
Juni	1 217	65 320	44,5	367 665	26 781	870 781	57 197	2,4
Juli								
August								
September								
Oktober								
November								
Dezember								

\*) Korrigierte Werte

1) ganz oder teilweise geöffnete Betriebe mit 10 und mehr Betten

**2. Ankünfte, Übernachtungen und Aufenthaltsdauer der Gäste in Beherbergungsbetrieben  
(einschl. Camping) nach Betriebsarten und dem ständigen Wohnsitz der Gäste**

Betriebsart ----- Ständiger Wohnsitz der Gäste	Juni 2018					Januar bis Juni 2018				
	Ankünfte		Übernachtungen		durch- schnittliche Aufenthalts- dauer	Ankünfte		Übernachtungen		durch- schnittliche Aufenthalts- dauer
	insgesamt	Veränderung gegenüber dem Vorjahres- monat	insgesamt	Veränderung gegenüber dem Vorjahres- monat		insgesamt	Veränderung gegenüber dem Vorjahres- zeitraum	insgesamt	Veränderung gegenüber dem Vorjahres- zeitraum	
	Anzahl	%	Anzahl	%	Tage	Anzahl	%	Anzahl	%	Tage
<b>Hotels, Gasthöfe, Pensionen</b>	<b>291 585</b>	<b>-3,5</b>	<b>562 191</b>	<b>-6,2</b>	<b>1,9</b>	<b>1 424 406</b>	<b>0,0</b>	<b>2 813 010</b>	<b>-0,2</b>	<b>2,0</b>
<b>Deutschland</b>	<b>266 118</b>	<b>-3,2</b>	<b>510 512</b>	<b>-5,6</b>	<b>1,9</b>	<b>1 320 595</b>	<b>0,3</b>	<b>2 605 106</b>	<b>0,2</b>	<b>2,0</b>
<b>Ausland</b>	<b>25 467</b>	<b>-6,5</b>	<b>51 679</b>	<b>-11,3</b>	<b>2,0</b>	<b>103 811</b>	<b>-3,3</b>	<b>207 904</b>	<b>-5,0</b>	<b>2,0</b>
<b>Hotels (ohne Hotels garnis)</b>	<b>208 134</b>	<b>-4,0</b>	<b>400 591</b>	<b>-7,0</b>	<b>1,9</b>	<b>1 036 542</b>	<b>-0,8</b>	<b>2 051 220</b>	<b>-0,4</b>	<b>2,0</b>
Deutschland	187 877	-3,6	361 334	-6,0	1,9	955 546	-0,4	1 902 737	0,4	2,0
Ausland	20 257	-7,9	39 257	-15,1	1,9	80 996	-5,1	148 483	-9,1	1,8
<b>Hotels garnis</b>	<b>38 334</b>	<b>0,1</b>	<b>68 605</b>	<b>-0,8</b>	<b>1,8</b>	<b>182 767</b>	<b>4,1</b>	<b>326 612</b>	<b>2,8</b>	<b>1,8</b>
Deutschland	34 991	0,1	62 437	-0,8	1,8	167 402	4,0	297 013	2,8	1,8
Ausland	3 343	-0,1	6 168	-0,4	1,8	15 365	5,8	29 599	2,6	1,9
<b>Gasthöfe</b>	<b>27 576</b>	<b>-4,9</b>	<b>52 438</b>	<b>-8,1</b>	<b>1,9</b>	<b>123 562</b>	<b>-0,6</b>	<b>242 272</b>	<b>-3,3</b>	<b>2,0</b>
Deutschland	26 580	-5,0	50 325	-7,8	1,9	119 663	-0,6	231 200	-3,6	1,9
Ausland	996	-3,8	2 113	-14,2	2,1	3 899	-2,3	11 072	3,0	2,8
<b>Pensionen</b>	<b>17 541</b>	<b>-2,9</b>	<b>40 557</b>	<b>-4,2</b>	<b>2,3</b>	<b>81 535</b>	<b>2,1</b>	<b>192 906</b>	<b>1,3</b>	<b>2,4</b>
Deutschland	16 670	-3,0	36 416	-6,5	2,2	77 984	2,3	174 156	-0,3	2,2
Ausland	871	-1,4	4 141	22,8	4,8	3 551	-0,1	18 750	18,7	5,3
<b>Ferienunterkünfte und ähnliche Beherbergungsstätten</b>	<b>57 030</b>	<b>-4,2</b>	<b>134 872</b>	<b>-12,2</b>	<b>2,4</b>	<b>210 059</b>	<b>0,5</b>	<b>545 340</b>	<b>-0,5</b>	<b>2,6</b>
<b>Deutschland</b>	<b>56 048</b>	<b>-4,3</b>	<b>130 408</b>	<b>-12,9</b>	<b>2,3</b>	<b>205 167</b>	<b>0,8</b>	<b>524 192</b>	<b>-0,6</b>	<b>2,6</b>
<b>Ausland</b>	<b>982</b>	<b>-0,6</b>	<b>4 464</b>	<b>18,6</b>	<b>4,5</b>	<b>4 892</b>	<b>-10,4</b>	<b>21 148</b>	<b>1,2</b>	<b>4,3</b>
<b>Erholungs- und Ferienheime</b>	<b>3 503</b>	<b>1,6</b>	<b>8 831</b>	<b>-7,9</b>	<b>2,5</b>	<b>17 068</b>	<b>5,2</b>	<b>45 757</b>	<b>6,2</b>	<b>2,7</b>
Deutschland	3 498	2,2	8 785	-7,0	2,5	17 003	5,3	45 446	6,2	2,7
Ausland	5	-79,2	46	-68,1	9,2	65	-17,7	311	8,7	4,8
<b>Ferienhäuser und Ferien- wohnungen</b>	<b>14 819</b>	<b>-5,3</b>	<b>42 362</b>	<b>-14,8</b>	<b>2,9</b>	<b>57 835</b>	<b>5,0</b>	<b>175 826</b>	<b>-1,6</b>	<b>3,0</b>
Deutschland	14 413	-5,6	39 584	-17,0	2,7	56 121	4,3	165 223	-2,8	2,9
Ausland	406	4,6	2 778	37,2	6,8	1 714	33,0	10 603	23,7	6,2
<b>Jugendherbergen und Hütten</b>	<b>38 708</b>	<b>-4,3</b>	<b>83 679</b>	<b>-11,2</b>	<b>2,2</b>	<b>135 156</b>	<b>-1,9</b>	<b>323 757</b>	<b>-0,9</b>	<b>2,4</b>
Deutschland	38 137	-4,3	82 039	-11,5	2,2	132 043	-1,2	313 523	-0,3	2,4
Ausland	571	-0,9	1 640	2,8	2,9	3 113	-23,9	10 234	-15,0	3,3
<b>Campingplätze</b>	<b>23 701</b>	<b>-20,3</b>	<b>55 170</b>	<b>-27,3</b>	<b>2,3</b>	<b>64 489</b>	<b>16,1</b>	<b>167 287</b>	<b>14,0</b>	<b>2,6</b>
<b>Deutschland</b>	<b>20 934</b>	<b>-22,2</b>	<b>47 803</b>	<b>-30,3</b>	<b>2,3</b>	<b>59 698</b>	<b>16,8</b>	<b>153 059</b>	<b>13,9</b>	<b>2,6</b>
<b>Ausland</b>	<b>2 767</b>	<b>-2,4</b>	<b>7 367</b>	<b>1,2</b>	<b>2,7</b>	<b>4 791</b>	<b>7,6</b>	<b>14 228</b>	<b>15,8</b>	<b>3,0</b>
<b>Sonstige tourismusrelevante</b>										
<b>Unterkünfte</b>	<b>19 050</b>	<b>0,6</b>	<b>173 718</b>	<b>1,7</b>	<b>9,1</b>	<b>96 174</b>	<b>-0,4</b>	<b>986 921</b>	<b>0,5</b>	<b>10,3</b>
<b>Deutschland</b>	<b>18 718</b>	<b>-0,9</b>	<b>172 664</b>	<b>1,2</b>	<b>9,2</b>	<b>94 369</b>	<b>-0,8</b>	<b>979 277</b>	<b>0,4</b>	<b>10,4</b>
<b>Ausland</b>	<b>332</b>	<b>x</b>	<b>1 054</b>	<b>x</b>	<b>3,2</b>	<b>1 805</b>	<b>27,3</b>	<b>7 644</b>	<b>12,8</b>	<b>4,2</b>
<b>Vorsorge- u. Rehabilitations-   kliniken</b>	<b>6 281</b>	<b>-0,9</b>	<b>141 686</b>	<b>1,8</b>	<b>22,6</b>	<b>38 782</b>	<b>-0,6</b>	<b>844 627</b>	<b>0,6</b>	<b>21,8</b>
Deutschland	6 281	-0,9	141 656	1,8	22,6	38 774	-0,6	844 464	0,7	21,8
Ausland	-	x	30	233,3	-	8	-38,5	163	-36,1	20,4
<b>Schulungsheime</b>	<b>12 769</b>	<b>1,3</b>	<b>32 032</b>	<b>1,5</b>	<b>2,5</b>	<b>57 392</b>	<b>-0,3</b>	<b>142 294</b>	<b>-0,2</b>	<b>2,5</b>
Deutschland	12 437	-0,9	31 008	-1,1	2,5	55 595	-1,0	134 813	-0,9	2,4
Ausland	332	x	1 024	x	3,1	1 797	27,9	7 481	14,7	4,2
<b>Beherbergungsbetriebe insgesamt (einschl. Camping)</b>	<b>391 366</b>	<b>-4,6</b>	<b>925 951</b>	<b>-7,4</b>	<b>2,4</b>	<b>1 795 128</b>	<b>0,5</b>	<b>4 512 558</b>	<b>0,4</b>	<b>2,5</b>
<b>Deutschland</b>	<b>361 818</b>	<b>-4,6</b>	<b>861 387</b>	<b>-7,4</b>	<b>2,4</b>	<b>1 679 829</b>	<b>0,8</b>	<b>4 261 634</b>	<b>0,6</b>	<b>2,5</b>
<b>Ausland</b>	<b>29 548</b>	<b>-5,1</b>	<b>64 564</b>	<b>-7,1</b>	<b>2,2</b>	<b>115 299</b>	<b>-2,9</b>	<b>250 924</b>	<b>-3,0</b>	<b>2,2</b>
nachrichtlich:										
<b>Beherbergungsstätten insgesamt (ohne Camping)</b>	<b>367 665</b>	<b>-3,4</b>	<b>870 781</b>	<b>-5,7</b>	<b>2,4</b>	<b>1 730 639</b>	<b>0,0</b>	<b>4 345 271</b>	<b>-0,1</b>	<b>2,5</b>
Deutschland	340 884	-3,3	813 584	-5,5	2,4	1 620 131	0,3	4 108 575	0,2	2,5
Ausland	26 781	-5,4	57 197	-8,1	2,1	110 508	-3,3	236 696	-4,0	2,1

**3. Ankünfte, Übernachtungen und Aufenthaltsdauer der Gäste in Beherbergungsstätten nach Herkunftsländern (ohne Camping)**

Herkunftsland (ständiger Wohnsitz)	Juni 2018					Januar bis Juni 2018				
	Ankünfte		Übernachtungen		durchschnittliche Aufenthaltsdauer	Ankünfte		Übernachtungen		durchschnittliche Aufenthaltsdauer
	insgesamt	Veränderung gegenüber dem Vorjahresmonat	insgesamt	Veränderung gegenüber dem Vorjahresmonat		insgesamt	Veränderung gegenüber dem Vorjahreszeitraum	insgesamt	Veränderung gegenüber dem Vorjahreszeitraum	
	Anzahl	%	Anzahl	%	Tage	Anzahl	%	Anzahl	%	Tage
<b>Insgesamt</b>	<b>367 665</b>	<b>-3,4</b>	<b>870 781</b>	<b>-5,7</b>	<b>2,4</b>	<b>1 730 639</b>	<b>0,0</b>	<b>4 345 271</b>	<b>-0,1</b>	<b>2,5</b>
<b>Deutschland</b>	<b>340 884</b>	<b>-3,3</b>	<b>813 584</b>	<b>-5,5</b>	<b>2,4</b>	<b>1 620 131</b>	<b>0,3</b>	<b>4 108 575</b>	<b>0,2</b>	<b>2,5</b>
<b>Ausland</b>	<b>26 781</b>	<b>-5,4</b>	<b>57 197</b>	<b>-8,1</b>	<b>2,1</b>	<b>110 508</b>	<b>-3,3</b>	<b>236 696</b>	<b>-4,0</b>	<b>2,1</b>
<b>Europa</b>	<b>20 022</b>	<b>-5,2</b>	<b>43 800</b>	<b>-7,6</b>	<b>2,2</b>	<b>87 301</b>	<b>-1,2</b>	<b>191 665</b>	<b>-2,6</b>	<b>2,2</b>
Belgien	892	-0,4	1 727	0,7	1,9	3 846	-12,6	8 148	-14,0	2,1
Bulgarien	156	102,6	370	27,6	2,4	613	7,2	1 267	-35,6	2,1
Dänemark	1 387	26,4	2 296	12,7	1,7	4 135	-8,3	6 923	-11,8	1,7
Estland	35	66,7	89	256,0	2,5	198	0,5	518	48,4	2,6
Finnland	187	-34,6	321	-40,6	1,7	707	-37,8	1 307	-35,1	1,8
Frankreich	1 051	-5,1	2 130	-1,2	2,0	5 283	-2,4	10 240	6,9	1,9
Griechenland	53	3,9	181	43,7	3,4	255	-26,1	908	38,6	3,6
Irland	81	-12,9	155	-17,6	1,9	497	46,2	941	30,3	1,9
Island	4	-20,0	13	62,5	3,3	30	-51,6	94	-23,6	3,1
Italien	755	-26,5	1 710	-18,2	2,3	3 841	-21,1	8 073	-25,2	2,1
Kroatien	87	-48,2	272	-57,8	3,1	561	-34,4	1 945	-19,6	3,5
Lettland	48	-46,7	141	-14,0	2,9	289	-26,6	783	-15,4	2,7
Litauen	89	-15,2	194	-33,8	2,2	396	-18,5	1 116	17,8	2,8
Luxemburg	100	-69,0	186	-72,1	1,9	748	-23,5	1 229	-31,3	1,6
Malta	5	-70,6	29	7,4	5,8	48	-7,7	133	17,7	2,8
Niederlande	3 351	-27,5	8 560	-27,8	2,6	11 711	-12,8	25 703	-17,8	2,2
Norwegen	221	-31,6	408	-30,5	1,8	1 141	-2,1	2 140	-8,1	1,9
Österreich	1 949	-2,9	3 702	-8,5	1,9	8 092	-7,1	15 540	-13,6	1,9
Polen	1 829	40,4	5 804	35,8	3,2	10 030	33,4	30 264	36,1	3,0
Portugal	182	109,2	210	-26,1	1,2	1 036	153,9	1 347	71,8	1,3
Rumänien	217	16,7	951	46,5	4,4	1 102	0,2	5 659	57,9	5,1
Russland	423	-23,8	1 286	-0,2	3,0	3 110	-3,1	6 459	-0,9	2,1
Schweden	889	-0,8	1 218	-7,9	1,4	2 661	-20,4	4 012	-24,9	1,5
Schweiz	2 323	-10,6	4 173	-10,4	1,8	8 687	-5,3	16 698	-5,3	1,9
Slowakische Republik	237	43,6	922	25,1	3,9	1 001	23,3	4 228	12,7	4,2
Slowenien	52	-44,1	189	-21,9	3,6	375	-25,7	1 388	-33,4	3,7
Spanien	452	5,9	925	0,8	2,0	2 168	5,2	5 962	16,8	2,8
Tschechische Republik	878	37,0	1 409	-4,6	1,6	4 769	39,5	8 729	4,6	1,8
Türkei	97	32,9	227	36,7	2,3	708	30,1	1 779	54,0	2,5
Ukraine	139	56,2	402	24,1	2,9	1 013	10,7	2 456	40,9	2,4
Ungarn	223	-36,1	558	-35,0	2,5	1 056	-22,4	2 780	-34,3	2,6
Vereinigtes Königreich	1 200	29,6	1 999	15,0	1,7	5 476	26,0	8 919	6,8	1,6
Zypern	3	-78,6	7	-80,6	2,3	8	-87,7	18	-84,3	2,3
sonstige europäische Länder	427	4,9	1 036	9,4	2,4	1 710	3,4	3 959	-9,9	2,3
<b>Afrika</b>	<b>146</b>	<b>52,1</b>	<b>292</b>	<b>30,9</b>	<b>2,0</b>	<b>694</b>	<b>-2,5</b>	<b>1 293</b>	<b>-1,5</b>	<b>1,9</b>
Republik Südafrika	54	17,4	135	82,4	2,5	165	-44,6	302	-35,5	1,8
sonstige afrikanische Länder	92	84,0	157	5,4	1,7	529	27,8	991	17,3	1,9
<b>Asien</b>	<b>3 257</b>	<b>15,6</b>	<b>6 334</b>	<b>4,7</b>	<b>1,9</b>	<b>11 320</b>	<b>6,5</b>	<b>21 706</b>	<b>5,6</b>	<b>1,9</b>
Arabische Golfstaaten	97	x	253	237,3	2,6	459	70,6	1 232	62,5	2,7
China (einschl. Hongkong)	947	-14,0	1 956	-4,2	2,1	3 575	-8,3	7 570	14,3	2,1
Indien	336	119,6	860	22,5	2,6	724	29,5	1 620	9,5	2,2
Israel	352	102,3	569	76,2	1,6	947	56,0	1 452	49,5	1,5
Japan	600	49,3	1 084	51,4	1,8	1 915	11,1	3 475	22,9	1,8
Südkorea	423	-11,7	545	-40,6	1,3	1 572	-12,9	2 407	-20,2	1,5
Taiwan	115	-46,0	174	-35,3	1,5	462	7,2	613	7,0	1,3
sonstige asiatische Länder	387	39,7	893	-11,1	2,3	1 666	24,8	3 337	-22,4	2,0
<b>Amerika</b>	<b>2 697</b>	<b>-23,2</b>	<b>5 358</b>	<b>-23,5</b>	<b>2,0</b>	<b>9 096</b>	<b>-21,2</b>	<b>18 124</b>	<b>-19,7</b>	<b>2,0</b>
Kanada	148	-9,2	278	-22,6	1,9	564	-21,1	1 159	-27,6	2,1
USA	2 152	-26,4	4 294	-24,7	2,0	6 945	-23,1	13 693	-20,1	2,0
Mittelamerika und Karibik	71	-22,8	166	5,1	2,3	303	9,4	649	17,6	2,1
Brasilien	172	-25,5	314	-23,0	1,8	849	-24,7	1 620	-30,9	1,9
sonstige nordamerik. Länder	10	233,3	32	x	3,2	27	x	67	x	2,5
sonstige südamerik. Länder	144	41,2	274	-27,1	1,9	408	4,1	936	1,2	2,3
<b>Australien, Ozeanien</b>	<b>249</b>	<b>-25,2</b>	<b>594</b>	<b>-26,2</b>	<b>2,4</b>	<b>873</b>	<b>-9,2</b>	<b>1 715</b>	<b>-12,4</b>	<b>2,0</b>
Australien	191	-24,8	486	-24,5	2,5	633	-17,7	1 260	-18,7	2,0
Neuseeland, Ozeanien	58	-26,6	108	-32,9	1,9	240	25,0	455	11,2	1,9
<b>Ohne Angabe</b>	<b>410</b>	<b>-1,4</b>	<b>819</b>	<b>6,6</b>	<b>2,0</b>	<b>1 224</b>	<b>-41,0</b>	<b>2 193</b>	<b>-35,4</b>	<b>1,8</b>

**4. Ankünfte, Übernachtungen und Aufenthaltsdauer der Gäste auf Campingplätzen nach Herkunftsländern**

Herkunftsland (ständiger Wohnsitz)	Juni 2018					Januar bis Juni 2018				
	Ankünfte		Übernachtungen		durchschnittliche Aufenthaltsdauer	Ankünfte		Übernachtungen		durchschnittliche Aufenthaltsdauer
	insgesamt	Veränderung gegenüber dem Vorjahresmonat	insgesamt	Veränderung gegenüber dem Vorjahresmonat		insgesamt	Veränderung gegenüber dem Vorjahreszeitraum	insgesamt	Veränderung gegenüber dem Vorjahreszeitraum	
	Anzahl	%	Anzahl	%	Tage	Anzahl	%	Anzahl	%	Tage
<b>Insgesamt</b>	<b>23 701</b>	<b>-20,3</b>	<b>55 170</b>	<b>-27,3</b>	<b>2,3</b>	<b>64 489</b>	<b>16,1</b>	<b>167 287</b>	<b>14,0</b>	<b>2,6</b>
<b>Deutschland</b>	<b>20 934</b>	<b>-22,2</b>	<b>47 803</b>	<b>-30,3</b>	<b>2,3</b>	<b>59 698</b>	<b>16,8</b>	<b>153 059</b>	<b>13,9</b>	<b>2,6</b>
<b>Ausland</b>	<b>2 767</b>	<b>-2,4</b>	<b>7 367</b>	<b>1,2</b>	<b>2,7</b>	<b>4 791</b>	<b>7,6</b>	<b>14 228</b>	<b>15,8</b>	<b>3,0</b>
<b>Europa</b>	<b>2 717</b>	<b>-3,0</b>	<b>7 264</b>	<b>0,7</b>	<b>2,7</b>	<b>4 703</b>	<b>6,8</b>	<b>14 078</b>	<b>15,4</b>	<b>3,0</b>
Belgien	51	-25,0	149	-2,6	2,9	159	23,3	354	14,2	2,2
Bulgarien	1	-50,0	12	x	12,0	1	-50,0	12	x	12,0
Dänemark	88	-46,3	162	-46,2	1,8	173	-25,1	336	-23,5	1,9
Estland	2	-50,0	2	-50,0	1,0	2	-50,0	2	-50,0	1,0
Finnland	61	38,6	76	35,7	1,2	98	40,0	124	42,5	1,3
Frankreich	54	-28,9	101	-12,9	1,9	119	-23,7	212	-21,2	1,8
Griechenland	-	-	-	-	-	-	-	-	-	-
Irland	9	50,0	21	-19,2	2,3	14	7,7	30	-38,8	2,1
Island	-	x	-	x	-	-	x	-	x	-
Italien	30	36,4	46	39,4	1,5	41	2,5	58	7,4	1,4
Kroatien	-	-	-	-	-	-	x	-	x	-
Lettland	-	-	-	-	-	-	x	-	x	-
Litauen	4	300,0	12	x	3,0	4	300,0	12	x	3,0
Luxemburg	3	50,0	4	100,0	1,3	20	81,8	55	243,8	2,8
Malta	-	-	-	-	-	-	-	-	-	-
Niederlande	1 661	5,1	5 410	8,4	3,3	2 803	12,9	10 636	25,4	3,8
Norwegen	39	-39,1	63	-38,8	1,6	52	-35,0	80	-38,9	1,5
Österreich	137	8,7	243	7,0	1,8	247	3,8	495	4,9	2,0
Polen	18	-	23	-32,4	1,3	35	25,0	56	24,4	1,6
Portugal	-	x	-	x	-	-	x	-	x	-
Rumänien	-	x	-	x	-	6	50,0	6	-53,8	1,0
Russland	4	33,3	14	x	3,5	6	100,0	18	x	3,0
Schweden	142	14,5	215	40,5	1,5	226	22,2	335	48,9	1,5
Schweiz	223	-16,8	411	-17,8	1,8	418	3,7	830	-0,2	2,0
Slowakische Republik	5	x	5	x	1,0	5	x	5	x	1,0
Slowenien	-	x	-	x	-	-	x	-	x	-
Spanien	18	80,0	24	9,1	1,3	30	76,5	38	-36,7	1,3
Tschechische Republik	8	-46,7	16	-42,9	2,0	19	-	33	-8,3	1,7
Türkei	-	-	-	-	-	2	x	2	x	1,0
Ukraine	7	40,0	9	50,0	1,3	17	240,0	21	250,0	1,2
Ungarn	4	-55,6	4	-73,3	1,0	10	11,1	14	-6,7	1,4
Vereinigtes Königreich	144	-11,1	236	-35,7	1,6	192	-16,2	308	-44,3	1,6
Zypern	-	-	-	-	-	-	-	-	-	-
sonstige europäische Länder	4	-66,7	6	-78,6	1,5	4	-66,7	6	-78,6	1,5
<b>Afrika</b>	<b>5</b>	<b>-28,6</b>	<b>13</b>	<b>-35,0</b>	<b>2,6</b>	<b>8</b>	<b>14,3</b>	<b>25</b>	<b>25,0</b>	<b>3,1</b>
Republik Südafrika	-	-	-	-	-	-	-	-	-	-
sonstige afrikanische Länder	5	-28,6	13	-35,0	2,6	8	14,3	25	25,0	3,1
<b>Asien</b>	<b>9</b>	<b>200,0</b>	<b>15</b>	<b>275,0</b>	<b>1,7</b>	<b>14</b>	<b>x</b>	<b>20</b>	<b>x</b>	<b>1,4</b>
Arabische Golfstaaten	-	-	-	-	-	2	x	2	x	1,0
China (einschl. Hongkong)	-	x	-	x	-	-	x	-	x	-
Indien	-	-	-	-	-	-	-	-	-	-
Israel	5	150,0	7	250,0	1,4	7	250,0	9	x	1,3
Japan	-	-	-	-	-	1	x	1	x	1,0
Südkorea	2	x	6	x	3,0	2	x	6	x	3,0
Taiwan	2	x	2	x	1,0	2	x	2	x	1,0
sonstige asiatische Länder	-	-	-	-	-	-	-	-	-	-
<b>Amerika</b>	<b>12</b>	<b>9,1</b>	<b>26</b>	<b>30,0</b>	<b>2,2</b>	<b>33</b>	<b>94,1</b>	<b>47</b>	<b>56,7</b>	<b>1,4</b>
Kanada	1	-75,0	2	-66,7	2,0	1	-75,0	2	-66,7	2,0
USA	7	16,7	16	23,1	2,3	24	140,0	33	73,7	1,4
Mittelamerika und Karibik	-	-	-	-	-	-	-	-	-	-
Brasilien	2	100,0	2	100,0	1,0	4	300,0	4	300,0	1,0
sonstige nordamerik. Länder	-	-	-	-	-	-	-	-	-	-
sonstige südamerik. Länder	2	x	6	x	3,0	4	100,0	8	100,0	2,0
<b>Australien, Ozeanien</b>	<b>11</b>	<b>-8,3</b>	<b>20</b>	<b>5,3</b>	<b>1,8</b>	<b>20</b>	<b>-9,1</b>	<b>29</b>	<b>-3,3</b>	<b>1,5</b>
Australien	10	25,0	17	54,5	1,7	16	6,7	23	21,1	1,4
Neuseeland, Ozeanien	1	-75,0	3	-62,5	3,0	4	-42,9	6	-45,5	1,5
<b>Ohne Angabe</b>	<b>13</b>	<b>x</b>	<b>29</b>	<b>x</b>	<b>2,2</b>	<b>13</b>	<b>x</b>	<b>29</b>	<b>x</b>	<b>2,2</b>

**5. Ankünfte, Übernachtungen und Aufenthaltsdauer der Gäste in Beherbergungsbetrieben (einschl. Camping)  
nach Reisegebieten und dem ständigen Wohnsitz der Gäste**

Reisegebiet ----- Ständiger Wohnsitz der Gäste	Juni 2018					Januar bis Juni 2018				
	Ankünfte		Übernachtungen		durch- schnittliche Aufenthalts- dauer	Ankünfte		Übernachtungen		durch- schnittliche Aufenthalts- dauer
	insgesamt	Veränderung gegenüber dem Vorjahres- monat	insgesamt	Veränderung gegenüber dem Vorjahres- monat		insgesamt	Veränderung gegenüber dem Vorjahres- zeitraum	insgesamt	Veränderung gegenüber dem Vorjahres- zeitraum	
	Anzahl	%	Anzahl	%		Anzahl	%	Anzahl	%	
					Tage					
<b>Südharz Kyffhäuser</b>	<b>23 977</b>	<b>0,9</b>	<b>59 617</b>	<b>-7,9</b>	<b>2,5</b>	<b>91 425</b>	<b>1,4</b>	<b>250 792</b>	<b>-0,1</b>	<b>2,7</b>
Deutschland	23 459	0,7	58 426	-8,3	2,5	89 250	1,5	245 135	-0,2	2,7
Ausland	518	7,0	1 191	18,0	2,3	2 175	-0,1	5 657	4,4	2,6
<b>Eichsfeld</b>	<b>11 761</b>	<b>3,9</b>	<b>31 725</b>	<b>0,1</b>	<b>2,7</b>	<b>60 704</b>	<b>11,4</b>	<b>167 332</b>	<b>7,9</b>	<b>2,8</b>
Deutschland	10 720	0,4	29 671	-1,0	2,8	56 073	7,4	158 663	6,4	2,8
Ausland	1 041	62,9	2 054	20,4	2,0	4 631	101,5	8 669	45,0	1,9
<b>Hainich</b>	<b>17 688</b>	<b>-12,1</b>	<b>48 949</b>	<b>-5,5</b>	<b>2,8</b>	<b>71 474</b>	<b>8,0</b>	<b>229 299</b>	<b>15,4</b>	<b>3,2</b>
Deutschland	17 260	-11,8	47 740	-5,1	2,8	69 829	8,5	224 957	15,8	3,2
Ausland	428	-24,2	1 209	-18,7	2,8	1 645	-7,3	4 342	-4,1	2,6
<b>Saaleland</b>	<b>11 923</b>	<b>-6,4</b>	<b>36 652</b>	<b>-10,5</b>	<b>3,1</b>	<b>52 549</b>	<b>-2,9</b>	<b>185 548</b>	<b>-7,7</b>	<b>3,5</b>
Deutschland	10 738	-5,9	33 715	-10,7	3,1	48 866	-1,9	176 165	-7,7	3,6
Ausland	1 185	-11,5	2 937	-8,4	2,5	3 683	-14,4	9 383	-6,9	2,5
<b>Städte Eisenach, Erfurt, Jena, Weimar</b>	<b>129 282</b>	<b>-0,6</b>	<b>225 078</b>	<b>-3,4</b>	<b>1,7</b>	<b>607 760</b>	<b>-0,8</b>	<b>1 063 315</b>	<b>-1,6</b>	<b>1,7</b>
Deutschland	114 999	0,1	198 772	-2,6	1,7	547 829	0,0	952 539	-0,7	1,7
Ausland	14 283	-6,0	26 306	-9,1	1,8	59 931	-7,9	110 776	-9,0	1,8
<b>Thüringer Rhön</b>	<b>14 889</b>	<b>-3,2</b>	<b>49 978</b>	<b>-3,8</b>	<b>3,4</b>	<b>60 079</b>	<b>1,9</b>	<b>239 336</b>	<b>2,5</b>	<b>4,0</b>
Deutschland	14 264	-3,4	48 733	-3,3	3,4	57 692	1,9	234 398	2,8	4,1
Ausland	625	2,0	1 245	-21,8	2,0	2 387	2,2	4 938	-10,6	2,1
<b>Thüringer Vogtland</b>	<b>18 273</b>	<b>0,7</b>	<b>32 447</b>	<b>-5,1</b>	<b>1,8</b>	<b>83 846</b>	<b>-0,4</b>	<b>155 019</b>	<b>-2,6</b>	<b>1,8</b>
Deutschland	16 223	1,0	29 237	-4,2	1,8	75 639	-1,0	138 533	-2,1	1,8
Ausland	2 050	-1,8	3 210	-12,5	1,6	8 207	5,8	16 486	-6,1	2,0
<b>Thüringer Wald</b>	<b>133 324</b>	<b>-8,5</b>	<b>361 422</b>	<b>-10,1</b>	<b>2,7</b>	<b>642 473</b>	<b>0,4</b>	<b>1 856 101</b>	<b>0,6</b>	<b>2,9</b>
Deutschland	126 267	-8,2	341 151	-10,1	2,7	617 075	0,7	1 784 903	0,7	2,9
Ausland	7 057	-13,0	20 271	-10,5	2,9	25 398	-5,4	71 198	-1,3	2,8
<b>Übriges Thüringen</b>	<b>30 249</b>	<b>-8,9</b>	<b>80 083</b>	<b>-10,2</b>	<b>2,6</b>	<b>124 818</b>	<b>-0,1</b>	<b>365 816</b>	<b>-1,0</b>	<b>2,9</b>
Deutschland	27 888	-10,4	73 942	-11,9	2,7	117 576	-1,0	346 341	-2,1	2,9
Ausland	2 361	12,4	6 141	17,0	2,6	7 242	16,7	19 475	23,8	2,7
<b>Beherbergungsbetriebe insgesamt (einschl. Camping)</b>	<b>391 366</b>	<b>-4,6</b>	<b>925 951</b>	<b>-7,4</b>	<b>2,4</b>	<b>1 795 128</b>	<b>0,5</b>	<b>4 512 558</b>	<b>0,4</b>	<b>2,5</b>
<b>Deutschland</b>	<b>361 818</b>	<b>-4,6</b>	<b>861 387</b>	<b>-7,4</b>	<b>2,4</b>	<b>1 679 829</b>	<b>0,8</b>	<b>4 261 634</b>	<b>0,6</b>	<b>2,5</b>
<b>Ausland</b>	<b>29 548</b>	<b>-5,1</b>	<b>64 564</b>	<b>-7,1</b>	<b>2,2</b>	<b>115 299</b>	<b>-2,9</b>	<b>250 924</b>	<b>-3,0</b>	<b>2,2</b>
nachrichtlich: Beherbergungsstätten insgesamt (ohne Camping)	367 665	-3,4	870 781	-5,7	2,4	1 730 639	0,0	4 345 271	-0,1	2,5
Deutschland	340 884	-3,3	813 584	-5,5	2,4	1 620 131	0,3	4 108 575	0,2	2,5
Ausland	26 781	-5,4	57 197	-8,1	2,1	110 508	-3,3	236 696	-4,0	2,1



**6. Ankünfte, Übernachtungen und Aufenthaltsdauer der Gäste in Beherbergungsstätten nach Gemeindegruppen und dem ständigen Wohnsitz der Gäste (ohne Camping)**

Gemeindegruppe ----- Ständiger Wohnsitz der Gäste	Juni 2018					Januar bis Juni 2018				
	Ankünfte		Übernachtungen		durchschnittliche Aufenthaltsdauer	Ankünfte		Übernachtungen		durchschnittliche Aufenthaltsdauer
	insgesamt	Veränderung gegenüber dem Vorjahresmonat	insgesamt	Veränderung gegenüber dem Vorjahresmonat		insgesamt	Veränderung gegenüber dem Vorjahreszeitraum	insgesamt	Veränderung gegenüber dem Vorjahreszeitraum	
	Anzahl	%	Anzahl	%	Tage	Anzahl	%	Anzahl	%	Tage
<b>Heilbäder zusammen</b>	<b>46 710</b>	<b>-2,8</b>	<b>225 883</b>	<b>-0,8</b>	<b>4,8</b>	<b>249 045</b>	<b>3,9</b>	<b>1 279 255</b>	<b>2,8</b>	<b>5,1</b>
Deutschland	44 960	-3,4	220 995	-1,1	4,9	242 279	3,8	1 260 105	2,7	5,2
Ausland	1 750	15,7	4 888	15,3	2,8	6 766	7,6	19 150	6,3	2,8
<b>Mineral-, Moor-, Sole- und Thermalbäder</b>	<b>24 133</b>	<b>-5,3</b>	<b>134 500</b>	<b>-1,7</b>	<b>5,6</b>	<b>127 864</b>	<b>3,2</b>	<b>760 019</b>	<b>2,3</b>	<b>5,9</b>
Deutschland	23 138	-6,1	131 854	-2,0	5,7	123 647	2,8	748 927	2,3	6,1
Ausland	995	17,5	2 646	17,0	2,7	4 217	14,4	11 092	2,0	2,6
<b>Orte mit Kurbetrieb</b>	<b>5 224</b>	<b>5,6</b>	<b>31 091</b>	<b>5,3</b>	<b>6,0</b>	<b>24 714</b>	<b>-1,7</b>	<b>173 445</b>	<b>-0,4</b>	<b>7,0</b>
Deutschland	5 044	5,1	30 726	5,1	6,1	24 041	-1,8	171 987	-0,2	7,2
Ausland	180	21,6	365	27,2	2,0	673	0,6	1 458	-20,3	2,2
<b>heilklimatische Kurorte</b>	<b>14 341</b>	<b>2,8</b>	<b>44 952</b>	<b>-1,5</b>	<b>3,1</b>	<b>80 617</b>	<b>8,9</b>	<b>255 010</b>	<b>7,1</b>	<b>3,2</b>
Deutschland	13 863	2,2	43 301	-2,0	3,1	79 070	9,0	249 576	6,8	3,2
Ausland	478	21,6	1 651	13,3	3,5	1 547	1,9	5 434	19,6	3,5
<b>Kneippheißbäder</b>	<b>3 012</b>	<b>-17,8</b>	<b>15 340</b>	<b>-2,1</b>	<b>5,1</b>	<b>15 850</b>	<b>-4,7</b>	<b>90 781</b>	<b>2,0</b>	<b>5,7</b>
Deutschland	2 915	-17,6	15 114	-2,1	5,2	15 521	-4,3	89 615	1,6	5,8
Ausland	97	-22,4	226	-3,8	2,3	329	-20,7	1 166	52,0	3,5
<b>Luftkurorte</b>	<b>1 286</b>	<b>-11,3</b>	<b>2 994</b>	<b>-15,6</b>	<b>2,3</b>	<b>7 078</b>	<b>4,7</b>	<b>17 820</b>	<b>5,6</b>	<b>2,5</b>
Deutschland	1 266	-9,2	2 932	-15,1	2,3	6 859	3,5	17 063	2,8	2,5
Ausland	20	-64,3	62	-34,0	3,1	219	61,0	757	182,5	3,5
<b>Erholungsorte</b>	<b>40 530</b>	<b>-7,0</b>	<b>96 348</b>	<b>-9,7</b>	<b>2,4</b>	<b>233 130</b>	<b>1,5</b>	<b>562 282</b>	<b>-1,2</b>	<b>2,4</b>
Deutschland	37 358	-6,5	87 691	-7,8	2,3	221 223	0,9	533 045	-0,7	2,4
Ausland	3 172	-11,9	8 657	-24,9	2,7	11 907	14,5	29 237	-8,4	2,5
<b>Sonstige Gemeinden</b>	<b>279 139</b>	<b>-2,9</b>	<b>545 556</b>	<b>-6,8</b>	<b>2,0</b>	<b>1 241 386</b>	<b>-1,0</b>	<b>2 485 914</b>	<b>-1,2</b>	<b>2,0</b>
Deutschland	257 300	-2,7	501 966	-6,9	2,0	1 149 770	-0,6	2 298 362	-1,0	2,0
Ausland	21 839	-5,6	43 590	-6,0	2,0	91 616	-6,0	187 552	-4,5	2,0
<b>Gemeindegruppen insgesamt</b>	<b>367 665</b>	<b>-3,4</b>	<b>870 781</b>	<b>-5,7</b>	<b>2,4</b>	<b>1 730 639</b>	<b>0,0</b>	<b>4 345 271</b>	<b>-0,1</b>	<b>2,5</b>
<b>Deutschland</b>	<b>340 884</b>	<b>-3,3</b>	<b>813 584</b>	<b>-5,5</b>	<b>2,4</b>	<b>1 620 131</b>	<b>0,3</b>	<b>4 108 575</b>	<b>0,2</b>	<b>2,5</b>
<b>Ausland</b>	<b>26 781</b>	<b>-5,4</b>	<b>57 197</b>	<b>-8,1</b>	<b>2,1</b>	<b>110 508</b>	<b>-3,3</b>	<b>236 696</b>	<b>-4,0</b>	<b>2,1</b>

**7. Ankünfte, Übernachtungen und Aufenthaltsdauer der Gäste in Beherbergungsstätten nach Kreisen und dem ständigen Wohnsitz der Gäste (ohne Camping)**

Kreisfreie Stadt Landkreis Land ----- Ständiger Wohnsitz der Gäste	Juni 2018					Januar bis Juni 2018				
	Ankünfte		Übernachtungen		durchschnittliche Aufenthalts- dauer	Ankünfte		Übernachtungen		durchschnittliche Aufenthalts- dauer
	insgesamt	Veränderung gegenüber dem Vorjahres- monat	insgesamt	Veränderung gegenüber dem Vorjahres- monat		insgesamt	Veränderung gegenüber dem Vorjahres- zeitraum	insgesamt	Veränderung gegenüber dem Vorjahres- zeitraum	
	Anzahl	%	Anzahl	%	Tage	Anzahl	%	Anzahl	%	Tage
<b>Stadt Erfurt</b>	<b>47 080</b>	<b>-1,0</b>	<b>82 289</b>	<b>-2,1</b>	<b>1,7</b>	<b>235 579</b>	<b>-2,1</b>	<b>409 600</b>	<b>-2,1</b>	<b>1,7</b>
Deutschland	43 227	1,0	74 738	-0,8	1,7	218 071	-0,9	375 698	-1,4	1,7
Ausland	3 853	-19,5	7 551	-13,6	2,0	17 508	-14,4	33 902	-9,7	1,9
<b>Stadt Gera</b>	<b>9 627</b>	<b>-1,5</b>	<b>15 346</b>	<b>-6,3</b>	<b>1,6</b>	<b>47 453</b>	<b>-4,6</b>	<b>78 876</b>	<b>-5,9</b>	<b>1,7</b>
Deutschland	7 980	-0,7	13 055	-4,4	1,6	40 706	-5,9	68 372	-5,7	1,7
Ausland	1 647	-5,3	2 291	-15,9	1,4	6 747	4,8	10 504	-7,1	1,6
<b>Stadt Jena</b>	<b>19 243</b>	<b>4,3</b>	<b>31 734</b>	<b>-3,8</b>	<b>1,6</b>	<b>92 809</b>	<b>1,7</b>	<b>155 138</b>	<b>0,6</b>	<b>1,7</b>
Deutschland	15 862	2,5	25 571	-2,8	1,6	78 926	2,1	129 549	2,2	1,6
Ausland	3 381	13,3	6 163	-7,6	1,8	13 883	-0,3	25 589	-6,9	1,8
<b>Stadt Suhl</b>	<b>7 648</b>	<b>-10,6</b>	<b>21 263</b>	<b>-9,7</b>	<b>2,8</b>	<b>43 015</b>	<b>0,6</b>	<b>108 550</b>	<b>-3,2</b>	<b>2,5</b>
Deutschland	6 871	2,1	17 594	6,8	2,6	41 068	3,4	101 624	1,6	2,5
Ausland	777	-57,3	3 669	-48,2	4,7	1 947	-36,0	6 926	-42,9	3,6
<b>Stadt Weimar</b>	<b>40 674</b>	<b>-0,4</b>	<b>73 913</b>	<b>-2,4</b>	<b>1,8</b>	<b>182 120</b>	<b>1,9</b>	<b>336 895</b>	<b>0,4</b>	<b>1,8</b>
Deutschland	36 496	0,1	66 421	-1,8	1,8	165 436	3,3	304 570	1,7	1,8
Ausland	4 178	-4,5	7 492	-6,9	1,8	16 684	-9,6	32 325	-10,4	1,9
<b>Stadt Eisenach</b>	<b>20 580</b>	<b>-4,5</b>	<b>33 574</b>	<b>-7,5</b>	<b>1,6</b>	<b>93 136</b>	<b>-6,0</b>	<b>152 714</b>	<b>-7,4</b>	<b>1,6</b>
Deutschland	18 219	-4,0	29 660	-7,4	1,6	82 170	-6,2	135 882	-7,2	1,7
Ausland	2 361	-8,7	3 914	-7,5	1,7	10 966	-4,2	16 832	-9,0	1,5
<b>Eichsfeld</b>	<b>10 926</b>	<b>6,8</b>	<b>29 902</b>	<b>1,7</b>	<b>2,7</b>	<b>57 747</b>	<b>12,6</b>	<b>161 341</b>	<b>8,9</b>	<b>2,8</b>
Deutschland	9 941	2,9	27 990	0,5	2,8	53 261	8,5	153 004	7,4	2,9
Ausland	985	72,2	1 912	23,3	1,9	4 486	105,1	8 337	45,2	1,9
<b>Nordhausen</b>	<b>8 203</b>	<b>-1,7</b>	<b>17 117</b>	<b>-14,4</b>	<b>2,1</b>	<b>35 889</b>	<b>-1,5</b>	<b>80 013</b>	<b>-5,3</b>	<b>2,2</b>
Deutschland	7 985	-2,3	16 693	-14,9	2,1	34 825	-1,5	77 068	-5,8	2,2
Ausland	218	22,5	424	14,3	1,9	1 064	-0,9	2 945	9,4	2,8
<b>Wartburgkreis</b>	<b>15 102</b>	<b>-13,2</b>	<b>71 242</b>	<b>-6,4</b>	<b>4,7</b>	<b>64 546</b>	<b>-5,6</b>	<b>378 223</b>	<b>-1,0</b>	<b>5,9</b>
Deutschland	14 580	-14,0	70 218	-6,4	4,8	62 438	-6,0	373 586	-1,1	6,0
Ausland	522	14,5	1 024	-12,1	2,0	2 108	8,9	4 637	10,8	2,2
<b>Unstrut-Hainich-Kreis</b>	<b>13 475</b>	<b>-8,5</b>	<b>40 113</b>	<b>0,0</b>	<b>3,0</b>	<b>57 659</b>	<b>10,9</b>	<b>197 517</b>	<b>17,8</b>	<b>3,4</b>
Deutschland	13 168	-8,1	39 141	0,1	3,0	56 495	11,4	194 637	18,3	3,4
Ausland	307	-23,4	972	-2,8	3,2	1 164	-7,5	2 880	-7,7	2,5
<b>Kyffhäuserkreis</b>	<b>15 217</b>	<b>4,3</b>	<b>41 217</b>	<b>-4,0</b>	<b>2,7</b>	<b>53 333</b>	<b>3,6</b>	<b>166 102</b>	<b>2,7</b>	<b>3,1</b>
Deutschland	15 002	4,4	40 706	-4,2	2,7	52 397	3,7	163 842	2,9	3,1
Ausland	215	-0,5	511	18,3	2,4	936	-3,5	2 260	-7,1	2,4
<b>Schmalkalden-Meiningen</b>	<b>23 850</b>	<b>-10,2</b>	<b>50 353</b>	<b>-10,7</b>	<b>2,1</b>	<b>140 006</b>	<b>-1,2</b>	<b>318 180</b>	<b>-1,6</b>	<b>2,3</b>
Deutschland	22 357	-11,3	47 098	-11,2	2,1	134 274	-1,0	303 871	-1,2	2,3
Ausland	1 493	9,6	3 255	-3,6	2,2	5 732	-5,7	14 309	-11,0	2,5

Noch: 7. Ankünfte, Übernachtungen und Aufenthaltsdauer der Gäste in Beherbergungsstätten nach Kreisen und dem ständigen Wohnsitz der Gäste (ohne Camping)

Kreisfreie Stadt Landkreis Land ----- Ständiger Wohnsitz der Gäste	Juni 2018					Januar bis Juni 2018				
	Ankünfte		Übernachtungen		durchschnittliche Aufenthaltsdauer	Ankünfte		Übernachtungen		durchschnittliche Aufenthaltsdauer
	insgesamt	Veränderung gegenüber dem Vorjahresmonat	insgesamt	Veränderung gegenüber dem Vorjahresmonat		insgesamt	Veränderung gegenüber dem Vorjahreszeitraum	insgesamt	Veränderung gegenüber dem Vorjahreszeitraum	
	Anzahl	%	Anzahl	%	Tage	Anzahl	%	Anzahl	%	Tage
<b>Gotha</b>	<b>30 434</b>	<b>-5,9</b>	<b>81 287</b>	<b>-4,3</b>	<b>2,7</b>	<b>159 522</b>	<b>0,8</b>	<b>436 328</b>	<b>1,8</b>	<b>2,7</b>
Deutschland	28 615	-6,2	76 666	-5,0	2,7	151 882	1,0	418 991	1,9	2,8
Ausland	1 819	-0,3	4 621	10,3	2,5	7 640	-2,8	17 337	0,8	2,3
<b>Sömmerda</b>	<b>3 182</b>	<b>-1,5</b>	<b>6 688</b>	<b>-13,5</b>	<b>2,1</b>	<b>13 458</b>	<b>1,1</b>	<b>30 653</b>	<b>-0,5</b>	<b>2,3</b>
Deutschland	2 875	-5,6	5 351	-22,9	1,9	12 469	-1,4	25 037	-11,0	2,0
Ausland	307	64,2	1 337	68,6	4,4	989	49,2	5 616	109,6	5,7
<b>Hildburghausen</b>	<b>9 526</b>	<b>-8,6</b>	<b>32 880</b>	<b>-6,1</b>	<b>3,5</b>	<b>48 416</b>	<b>4,7</b>	<b>187 324</b>	<b>7,0</b>	<b>3,9</b>
Deutschland	9 301	-7,8	32 080	-5,1	3,4	47 601	5,1	184 709	7,3	3,9
Ausland	225	-32,2	800	-33,9	3,6	815	-14,1	2 615	-13,0	3,2
<b>Ilm-Kreis</b>	<b>15 903</b>	<b>-12,8</b>	<b>35 218</b>	<b>-15,8</b>	<b>2,2</b>	<b>77 500</b>	<b>-6,6</b>	<b>174 726</b>	<b>-6,6</b>	<b>2,3</b>
Deutschland	15 219	-12,9	32 989	-17,7	2,2	74 620	-6,7	165 380	-8,3	2,2
Ausland	684	-12,1	2 229	28,0	3,3	2 880	-5,2	9 346	35,2	3,2
<b>Weimarer Land</b>	<b>16 687</b>	<b>-8,8</b>	<b>50 594</b>	<b>-7,5</b>	<b>3,0</b>	<b>80 287</b>	<b>-0,6</b>	<b>262 733</b>	<b>-1,9</b>	<b>3,3</b>
Deutschland	15 705	-10,2	48 973	-7,9	3,1	76 203	-1,5	255 930	-2,1	3,4
Ausland	982	22,4	1 621	5,8	1,7	4 084	19,9	6 803	7,5	1,7
<b>Sonneberg</b>	<b>6 866</b>	<b>20,8</b>	<b>18 491</b>	<b>5,3</b>	<b>2,7</b>	<b>28 380</b>	<b>8,2</b>	<b>89 453</b>	<b>6,8</b>	<b>3,2</b>
Deutschland	6 727	21,3	18 013	5,7	2,7	27 596	7,7	85 396	5,0	3,1
Ausland	139	0,7	478	-10,0	3,4	784	27,9	4 057	68,5	5,2
<b>Saalfeld-Rudolstadt</b>	<b>19 008</b>	<b>5,1</b>	<b>47 560</b>	<b>-3,6</b>	<b>2,5</b>	<b>76 366</b>	<b>3,3</b>	<b>205 809</b>	<b>1,7</b>	<b>2,7</b>
Deutschland	18 561	4,8	46 449	-4,1	2,5	74 325	3,0	197 767	0,5	2,7
Ausland	447	19,8	1 111	24,3	2,5	2 041	15,9	8 042	41,5	3,9
<b>Saale-Holzland-Kreis</b>	<b>10 233</b>	<b>-5,2</b>	<b>31 927</b>	<b>-10,6</b>	<b>3,1</b>	<b>47 039</b>	<b>-3,2</b>	<b>166 843</b>	<b>-8,4</b>	<b>3,5</b>
Deutschland	9 125	-4,5	29 203	-11,0	3,2	43 540	-2,0	157 905	-8,5	3,6
Ausland	1 108	-10,6	2 724	-6,4	2,5	3 499	-15,1	8 938	-7,6	2,6
<b>Saale-Orla-Kreis</b>	<b>12 257</b>	<b>-6,6</b>	<b>33 289</b>	<b>-11,9</b>	<b>2,7</b>	<b>45 864</b>	<b>0,7</b>	<b>142 530</b>	<b>-1,0</b>	<b>3,1</b>
Deutschland	11 684	-6,5	31 908	-12,6	2,7	43 420	1,1	137 204	-0,3	3,2
Ausland	573	-8,2	1 381	10,1	2,4	2 444	-6,7	5 326	-17,6	2,2
<b>Greiz</b>	<b>6 926</b>	<b>6,7</b>	<b>13 852</b>	<b>-0,1</b>	<b>2,0</b>	<b>30 209</b>	<b>4,1</b>	<b>61 524</b>	<b>-1,9</b>	<b>2,0</b>
Deutschland	6 674	6,3	13 197	-	2,0	29 179	3,8	58 507	-0,9	2,0
Ausland	252	19,4	655	-2,5	2,6	1 030	11,4	3 017	-18,6	2,9
<b>Altenburger Land</b>	<b>5 018</b>	<b>-6,9</b>	<b>10 932</b>	<b>-2,1</b>	<b>2,2</b>	<b>20 306</b>	<b>-7,3</b>	<b>44 199</b>	<b>-4,7</b>	<b>2,2</b>
Deutschland	4 710	-7,1	9 870	-1,8	2,1	19 229	-7,8	40 046	-2,9	2,1
Ausland	308	-2,5	1 062	-4,6	3,4	1 077	2,0	4 153	-19,0	3,9
<b>Thüringen</b>	<b>367 665</b>	<b>-3,4</b>	<b>870 781</b>	<b>-5,7</b>	<b>2,4</b>	<b>1 730 639</b>	<b>0,0</b>	<b>4 345 271</b>	<b>-0,1</b>	<b>2,5</b>
Deutschland	340 884	-3,3	813 584	-5,5	2,4	1 620 131	0,3	4 108 575	0,2	2,5
Ausland	26 781	-5,4	57 197	-8,1	2,1	110 508	-3,3	236 696	-4,0	2,1

**8. Ankünfte, Übernachtungen und Aufenthaltsdauer der Gäste in Beherbergungsstätten nach Kreisen, ausgewählten Betriebsarten und dem ständigen Wohnsitz der Gäste (ohne Camping)**

Kreisfreie Stadt Landkreis ----- Betriebsart ----- Ständiger Wohnsitz der Gäste	Juni 2018					Januar bis Juni 2018				
	Ankünfte		Übernachtungen		durchschnittliche Aufenthalts- dauer	Ankünfte		Übernachtungen		durchschnittliche Aufenthalts- dauer
	insgesamt	Veränderung gegenüber dem Vorjahres- monat	insgesamt	Veränderung gegenüber dem Vorjahres- monat		insgesamt	Veränderung gegenüber dem Vorjahres- zeitraum	insgesamt	Veränderung gegenüber dem Vorjahres- zeitraum	
	Anzahl	%	Anzahl	%		Anzahl	%	Anzahl	%	
<b>Stadt Erfurt</b>										
<b>Hotels, Gasthöfe, Pensionen</b>	<b>42 271</b>	<b>-1,5</b>	<b>72 457</b>	<b>-1,7</b>	<b>1,7</b>	<b>215 983</b>	<b>-1,9</b>	<b>363 122</b>	<b>-1,8</b>	<b>1,7</b>
Deutschland	38 616	0,7	65 744	0,2	1,7	199 905	-0,4	333 914	-0,5	1,7
Ausland	3 655	-20,3	6 713	-17,1	1,8	16 078	-16,8	29 208	-14,4	1,8
darunter										
<b>Hotels (ohne Hotels garnis)</b>	<b>29 097</b>	<b>0,6</b>	<b>49 039</b>	<b>-1,5</b>	<b>1,7</b>	<b>147 136</b>	<b>-1,7</b>	<b>243 455</b>	<b>-3,0</b>	<b>1,7</b>
Deutschland	26 439	3,9	44 173	1,3	1,7	135 079	-0,1	222 021	-1,6	1,6
Ausland	2 658	-23,7	4 866	-20,9	1,8	12 057	-17,2	21 434	-15,3	1,8
<b>Gasthöfe</b>	<b>1 069</b>	<b>4,5</b>	<b>1 643</b>	<b>7,0</b>	<b>1,5</b>	<b>4 859</b>	<b>-5,4</b>	<b>7 381</b>	<b>-5,6</b>	<b>1,5</b>
Deutschland	1 014	2,1	1 554	4,1	1,5	4 659	-4,7	7 023	-5,4	1,5
Ausland	55	83,3	89	111,9	1,6	200	-19,4	358	-10,9	1,8
<b>Stadt Gera</b>										
<b>Hotels, Gasthöfe, Pensionen</b>	<b>9 459</b>	<b>-1,7</b>	<b>14 708</b>	<b>-6,1</b>	<b>1,6</b>	<b>46 420</b>	<b>-5,0</b>	<b>75 265</b>	<b>-6,7</b>	<b>1,6</b>
Deutschland	7 815	-1,0	12 442	-4,7	1,6	39 741	-6,4	65 224	-6,5	1,6
Ausland	1 644	-4,9	2 266	-12,6	1,4	6 679	4,3	10 041	-7,8	1,5
darunter										
<b>Hotels (ohne Hotels garnis)</b>	<b>7 450</b>	<b>2,3</b>	<b>11 213</b>	<b>-1,4</b>	<b>1,5</b>	<b>35 558</b>	<b>-3,6</b>	<b>55 610</b>	<b>-3,1</b>	<b>1,6</b>
Deutschland	6 186	5,0	9 424	1,1	1,5	30 875	-3,7	48 479	-2,2	1,6
Ausland	1 264	-9,1	1 789	-13,0	1,4	4 683	-2,7	7 131	-8,7	1,5
<b>Gasthöfe</b>	<b>520</b>	<b>-14,0</b>	<b>1 035</b>	<b>-2,8</b>	<b>2,0</b>	<b>2 607</b>	<b>-13,4</b>	<b>5 168</b>	<b>-7,4</b>	<b>2,0</b>
Deutschland	491	-14,8	967	-5,8	2,0	2 480	-13,2	4 875	-8,8	2,0
Ausland	29	-	68	74,4	2,3	127	-16,4	293	23,6	2,3
<b>Stadt Jena</b>										
<b>Hotels, Gasthöfe, Pensionen</b>	<b>18 030</b>	<b>5,1</b>	<b>28 784</b>	<b>-3,4</b>	<b>1,6</b>	<b>87 636</b>	<b>1,5</b>	<b>141 770</b>	<b>0,1</b>	<b>1,6</b>
Deutschland	14 835	3,6	23 311	-2,4	1,6	74 340	1,8	119 056	1,3	1,6
Ausland	3 195	12,4	5 473	-7,5	1,7	13 296	-0,3	22 714	-5,9	1,7
darunter										
<b>Hotels (ohne Hotels garnis)</b>	<b>12 701</b>	<b>5,5</b>	<b>19 854</b>	<b>-5,5</b>	<b>1,6</b>	<b>61 803</b>	<b>-0,9</b>	<b>96 219</b>	<b>-2,0</b>	<b>1,6</b>
Deutschland	9 863	3,4	15 208	-4,0	1,5	50 022	-0,7	76 981	-0,6	1,5
Ausland	2 838	13,6	4 646	-10,1	1,6	11 781	-1,5	19 238	-7,5	1,6
<b>Gasthöfe</b>	<b>2 277</b>	<b>25,0</b>	<b>3 732</b>	<b>15,8</b>	<b>1,6</b>	<b>10 700</b>	<b>25,6</b>	<b>18 372</b>	<b>15,0</b>	<b>1,7</b>
Deutschland	2 147	27,1	3 483	19,3	1,6	10 185	28,1	17 357	19,0	1,7
Ausland	130	-1,5	249	-18,1	1,9	515	-9,8	1 015	-27,1	2,0
<b>Stadt Suhl</b>										
<b>Hotels, Gasthöfe, Pensionen</b>	<b>7 508</b>	<b>-10,9</b>	<b>20 655</b>	<b>-10,6</b>	<b>2,8</b>	<b>42 181</b>	<b>-0,1</b>	<b>105 309</b>	<b>-3,9</b>	<b>2,5</b>
Deutschland	6 741	2,1	17 128	6,7	2,5	40 270	2,6	98 780	0,9	2,5
Ausland	767	-57,8	3 527	-49,9	4,6	1 911	-36,4	6 529	-44,0	3,4
darunter										
<b>Hotels (ohne Hotels garnis)</b>	<b>6 994</b>	<b>-10,9</b>	<b>19 193</b>	<b>-10,3</b>	<b>2,7</b>	<b>39 434</b>	<b>0,0</b>	<b>98 210</b>	<b>-3,8</b>	<b>2,5</b>
Deutschland	6 243	3,1	15 718	8,6	2,5	37 583	3,1	92 157	1,6	2,5
Ausland	751	-58,3	3 475	-49,8	4,6	1 851	-37,6	6 053	-46,9	3,3
<b>Gasthöfe</b>	<b>152</b>	<b>-22,4</b>	<b>422</b>	<b>-28,5</b>	<b>2,8</b>	<b>812</b>	<b>-19,7</b>	<b>2 284</b>	<b>-19,2</b>	<b>2,8</b>
Deutschland	149	-24,0	419	-29,0	2,8	809	-20,0	2 281	-19,3	2,8
Ausland	3	x	3	x	1,0	3	x	3	x	1,0
<b>Stadt Weimar</b>										
<b>Hotels, Gasthöfe, Pensionen</b>	<b>35 382</b>	<b>1,6</b>	<b>63 192</b>	<b>-1,6</b>	<b>1,8</b>	<b>156 835</b>	<b>2,5</b>	<b>282 335</b>	<b>0,1</b>	<b>1,8</b>
Deutschland	31 528	2,8	56 311	-0,4	1,8	142 049	3,8	255 722	1,3	1,8
Ausland	3 854	-7,2	6 881	-10,7	1,8	14 786	-8,3	26 613	-9,7	1,8
darunter										
<b>Hotels (ohne Hotels garnis)</b>	<b>21 353</b>	<b>-5,0</b>	<b>36 586</b>	<b>-9,2</b>	<b>1,7</b>	<b>95 226</b>	<b>-5,6</b>	<b>168 462</b>	<b>-6,3</b>	<b>1,8</b>
Deutschland	18 473	-3,2	31 710	-7,1	1,7	84 604	-4,4	149 869	-5,1	1,8
Ausland	2 880	-14,8	4 876	-20,7	1,7	10 622	-14,2	18 593	-14,8	1,8
<b>Gasthöfe</b>	<b>242</b>	<b>-6,2</b>	<b>407</b>	<b>-29,0</b>	<b>1,7</b>	<b>1 195</b>	<b>17,4</b>	<b>1 834</b>	<b>-7,2</b>	<b>1,5</b>
Deutschland	231	-6,1	386	-28,9	1,7	1 162	18,3	1 777	-6,9	1,5
Ausland	11	-8,3	21	-30,0	1,9	33	-8,3	57	-16,2	1,7
<b>Stadt Eisenach</b>										
<b>Hotels, Gasthöfe, Pensionen</b>	<b>19 752</b>	<b>-3,6</b>	<b>31 558</b>	<b>-5,5</b>	<b>1,6</b>	<b>89 476</b>	<b>-4,9</b>	<b>143 588</b>	<b>-6,2</b>	<b>1,6</b>
Deutschland	17 392	-3,0	27 652	-5,6	1,6	78 529	-5,2	126 811	-6,1	1,6
Ausland	2 360	-7,8	3 906	-4,5	1,7	10 947	-2,5	16 777	-7,1	1,5
darunter										
<b>Hotels (ohne Hotels garnis)</b>	<b>16 069</b>	<b>-3,2</b>	<b>24 245</b>	<b>-4,4</b>	<b>1,5</b>	<b>74 365</b>	<b>-4,4</b>	<b>114 046</b>	<b>-5,4</b>	<b>1,5</b>
Deutschland	14 092	-2,7	21 360	-4,2	1,5	65 086	-4,6	100 909	-5,5	1,6
Ausland	1 977	-7,1	2 885	-5,7	1,5	9 279	-2,8	13 137	-4,8	1,4
<b>Gasthöfe</b>	<b>585</b>	<b>34,5</b>	<b>863</b>	<b>-4,2</b>	<b>1,5</b>	<b>2 178</b>	<b>7,1</b>	<b>3 628</b>	<b>4,5</b>	<b>1,7</b>
Deutschland	568	31,8	838	-6,2	1,5	2 127	5,7	3 561	3,4	1,7
Ausland	17	x	25	212,5	1,5	51	155,0	67	148,1	1,3

Noch: 8. Ankünfte, Übernachtungen und Aufenthaltsdauer der Gäste in Beherbergungsstätten  
nach Kreisen, ausgewählten Betriebsarten und dem ständigen Wohnsitz der Gäste (ohne Camping)

Kreisfreie Stadt Landkreis ----- Betriebsart ----- Ständiger Wohnsitz der Gäste	Juni 2018					Januar bis Juni 2018				
	Ankünfte		Übernachtungen		durch- schnittliche Aufenthalts- dauer	Ankünfte		Übernachtungen		durch- schnittliche Aufenthalts- dauer
	insgesamt	Veränderung gegenüber dem Vorjahres- monat	insgesamt	Veränderung gegenüber dem Vorjahres- monat		insgesamt	Veränderung gegenüber dem Vorjahres- zeitraum	insgesamt	Veränderung gegenüber dem Vorjahres- zeitraum	
	Anzahl	%	Anzahl	%		Anzahl	%	Anzahl	%	
<b>Eichsfeld</b>										
<b>Hotels, Gasthöfe, Pensionen</b>	<b>7 518</b>	<b>15,7</b>	<b>13 758</b>	<b>11,8</b>	<b>1,8</b>	<b>40 839</b>	<b>22,8</b>	<b>75 487</b>	<b>22,3</b>	<b>1,8</b>
Deutschland	6 574	10,5	12 183	12,4	1,9	36 457	16,9	67 978	20,4	1,9
Ausland	944	72,9	1 575	7,3	1,7	4 382	111,8	7 509	43,3	1,7
darunter										
<b>Hotels (ohne Hotels garnis)</b>	<b>6 417</b>	<b>14,7</b>	<b>11 474</b>	<b>8,8</b>	<b>1,8</b>	<b>35 513</b>	<b>21,7</b>	<b>64 523</b>	<b>20,1</b>	<b>1,8</b>
Deutschland	5 492	8,2	9 993	6,8	1,8	31 269	14,9	57 793	17,5	1,8
Ausland	925	77,2	1 481	24,5	1,6	4 244	115,2	6 730	48,2	1,6
<b>Gasthöfe</b>	<b>862</b>	<b>9,4</b>	<b>1 471</b>	<b>19,1</b>	<b>1,7</b>	<b>3 958</b>	<b>9,5</b>	<b>6 951</b>	<b>15,8</b>	<b>1,8</b>
Deutschland	853	9,6	1 441	18,0	1,7	3 917	9,9	6 799	14,9	1,7
Ausland	9	-10,0	30	114,3	3,3	41	-22,6	152	81,0	3,7
<b>Nordhausen</b>										
<b>Hotels, Gasthöfe, Pensionen</b>	<b>5 830</b>	<b>4,5</b>	<b>11 291</b>	<b>-11,1</b>	<b>1,9</b>	<b>26 563</b>	<b>-2,7</b>	<b>54 971</b>	<b>-8,6</b>	<b>2,1</b>
Deutschland	5 623	3,7	10 882	-12,0	1,9	25 549	-3,1	52 116	-9,9	2,0
Ausland	207	28,6	409	23,2	2,0	1 014	9,9	2 855	26,5	2,8
darunter										
<b>Hotels (ohne Hotels garnis)</b>	<b>4 529</b>	<b>9,1</b>	<b>8 793</b>	<b>-9,0</b>	<b>1,9</b>	<b>20 003</b>	<b>-2,4</b>	<b>41 363</b>	<b>-9,3</b>	<b>2,1</b>
Deutschland	4 359	8,1	8 428	-10,6	1,9	19 246	-2,8	39 078	-11,1	2,0
Ausland	170	42,9	365	53,4	2,1	757	10,5	2 285	40,4	3,0
<b>Gasthöfe</b>	<b>320</b>	<b>6,3</b>	<b>557</b>	<b>-0,7</b>	<b>1,7</b>	<b>1 591</b>	<b>-0,2</b>	<b>2 799</b>	<b>-7,3</b>	<b>1,8</b>
Deutschland	320	6,3	557	-0,7	1,7	1 563	-1,2	2 767	-7,5	1,8
Ausland	-	-	-	-	-	28	133,3	32	18,5	1,1
<b>Wartburgkreis</b>										
<b>Hotels, Gasthöfe, Pensionen</b>	<b>10 273</b>	<b>-12,3</b>	<b>20 355</b>	<b>-13,7</b>	<b>2,0</b>	<b>43 448</b>	<b>-8,1</b>	<b>89 539</b>	<b>-8,8</b>	<b>2,1</b>
Deutschland	9 759	-13,5	19 352	-14,0	2,0	41 480	-8,8	85 467	-9,5	2,1
Ausland	514	19,8	1 003	-8,2	2,0	1 968	9,0	4 072	7,4	2,1
darunter										
<b>Hotels (ohne Hotels garnis)</b>	<b>7 149</b>	<b>-12,6</b>	<b>13 468</b>	<b>-15,6</b>	<b>1,9</b>	<b>30 826</b>	<b>-10,8</b>	<b>62 041</b>	<b>-10,9</b>	<b>2,0</b>
Deutschland	6 783	-13,7	12 754	-15,4	1,9	29 323	-11,7	59 073	-11,4	2,0
Ausland	366	16,2	714	-18,5	2,0	1 503	8,9	2 968	-1,4	2,0
<b>Gasthöfe</b>	<b>2 043</b>	<b>-17,2</b>	<b>4 173</b>	<b>-14,2</b>	<b>2,0</b>	<b>8 090</b>	<b>-3,8</b>	<b>17 100</b>	<b>-6,9</b>	<b>2,1</b>
Deutschland	1 996	-17,3	4 092	-14,1	2,1	7 929	-4,0	16 632	-8,1	2,1
Ausland	47	-11,3	81	-19,0	1,7	161	8,1	468	81,4	2,9
<b>Unstrut-Hainich-Kreis</b>										
<b>Hotels, Gasthöfe, Pensionen</b>	<b>8 916</b>	<b>-14,4</b>	<b>19 357</b>	<b>-3,2</b>	<b>2,2</b>	<b>41 848</b>	<b>14,2</b>	<b>94 776</b>	<b>39,8</b>	<b>2,3</b>
Deutschland	8 682	-14,2	18 585	-3,5	2,1	40 839	14,8	92 457	41,2	2,3
Ausland	234	-22,0	772	3,5	3,3	1 009	-5,9	2 319	-0,8	2,3
darunter										
<b>Hotels (ohne Hotels garnis)</b>	<b>6 189</b>	<b>-10,8</b>	<b>13 720</b>	<b>2,4</b>	<b>2,2</b>	<b>29 245</b>	<b>21,0</b>	<b>69 212</b>	<b>58,8</b>	<b>2,4</b>
Deutschland	6 048	-10,7	13 379	3,6	2,2	28 564	21,5	68 031	61,5	2,4
Ausland	141	-14,5	341	-29,8	2,4	681	4,4	1 181	-18,4	1,7
<b>Gasthöfe</b>	<b>805</b>	<b>-38,4</b>	<b>1 842</b>	<b>-31,6</b>	<b>2,3</b>	<b>3 268</b>	<b>-24,9</b>	<b>6 509</b>	<b>-26,0</b>	<b>2,0</b>
Deutschland	779	-39,7	1 772	-33,6	2,3	3 200	-25,6	6 364	-26,7	2,0
Ausland	26	85,7	70	218,2	2,7	68	33,3	145	34,3	2,1
<b>Kyffhäuserkreis</b>										
<b>Hotels, Gasthöfe, Pensionen</b>	<b>5 310</b>	<b>-3,3</b>	<b>10 309</b>	<b>-6,7</b>	<b>1,9</b>	<b>23 472</b>	<b>3,5</b>	<b>47 750</b>	<b>4,5</b>	<b>2,0</b>
Deutschland	5 116	-3,2	9 941	-6,4	1,9	22 601	3,3	45 936	5,1	2,0
Ausland	194	-7,6	368	-12,8	1,9	871	9,7	1 814	-7,8	2,1
darunter										
<b>Hotels (ohne Hotels garnis)</b>	<b>3 099</b>	<b>-1,2</b>	<b>6 126</b>	<b>-4,7</b>	<b>2,0</b>	<b>14 627</b>	<b>5,8</b>	<b>30 022</b>	<b>6,9</b>	<b>2,1</b>
Deutschland	2 979	-0,7	5 894	-3,5	2,0	13 997	5,7	28 819	8,5	2,1
Ausland	120	-13,0	232	-27,7	1,9	630	7,7	1 203	-20,8	1,9
<b>Gasthöfe</b>	<b>1 255</b>	<b>-6,6</b>	<b>2 136</b>	<b>-13,3</b>	<b>1,7</b>	<b>4 864</b>	<b>5,0</b>	<b>8 736</b>	<b>-1,9</b>	<b>1,8</b>
Deutschland	1 200	-7,7	2 029	-15,2	1,7	4 714	4,5	8 317	-4,2	1,8
Ausland	55	25,0	107	55,1	1,9	150	27,1	419	90,5	2,8
<b>Schmalkalden-Meiningen</b>										
<b>Hotels, Gasthöfe, Pensionen</b>	<b>20 116</b>	<b>-11,9</b>	<b>39 131</b>	<b>-12,9</b>	<b>1,9</b>	<b>119 770</b>	<b>-1,1</b>	<b>254 395</b>	<b>-0,4</b>	<b>2,1</b>
Deutschland	18 689	-13,2	36 278	-13,4	1,9	114 384	-1,1	241 898	0,1	2,1
Ausland	1 427	9,9	2 853	-6,1	2,0	5 386	-2,4	12 497	-8,1	2,3
darunter										
<b>Hotels (ohne Hotels garnis)</b>	<b>14 943</b>	<b>-13,7</b>	<b>28 783</b>	<b>-13,7</b>	<b>1,9</b>	<b>93 724</b>	<b>-0,5</b>	<b>198 271</b>	<b>1,3</b>	<b>2,1</b>
Deutschland	13 679	-15,6	26 391	-14,8	1,9	89 356	-0,3	189 473	1,7	2,1
Ausland	1 264	13,7	2 392	0,8	1,9	4 368	-2,9	8 798	-6,6	2,0
<b>Gasthöfe</b>	<b>2 653</b>	<b>-17,4</b>	<b>5 284</b>	<b>-18,7</b>	<b>2,0</b>	<b>13 170</b>	<b>-11,6</b>	<b>28 067</b>	<b>-11,7</b>	<b>2,1</b>
Deutschland	2 619	-16,4	5 217	-17,3	2,0	12 843	-11,8	27 223	-11,4	2,1
Ausland	34	-58,5	67	-64,2	2,0	327	-3,5	844	-20,7	2,6

Noch: 8. Ankünfte, Übernachtungen und Aufenthaltsdauer der Gäste in Beherbergungsstätten  
nach Kreisen, ausgewählten Betriebsarten und dem ständigen Wohnsitz der Gäste (ohne Camping)

Kreisfreie Stadt Landkreis  Betriebsart  Ständiger Wohnsitz der Gäste	Juni 2018					Januar bis Juni 2018				
	Ankünfte		Übernachtungen		durch- schnittliche Aufenthalts- dauer	Ankünfte		Übernachtungen		durch- schnittliche Aufenthalts- dauer
	insgesamt	Veränderung gegenüber dem Vorjahres- monat	insgesamt	Veränderung gegenüber dem Vorjahres- monat		insgesamt	Veränderung gegenüber dem Vorjahres- zeitraum	insgesamt	Veränderung gegenüber dem Vorjahres- zeitraum	
	Anzahl	%	Anzahl	%		Anzahl	%	Anzahl	%	
<b>Gotha</b>										
<b>Hotels, Gasthöfe, Pensionen</b>	<b>26 290</b>	<b>-4,5</b>	<b>62 361</b>	<b>-4,8</b>	<b>2,4</b>	<b>138 702</b>	<b>1,7</b>	<b>329 962</b>	<b>1,8</b>	<b>2,4</b>
Deutschland	24 496	-4,9	57 984	-5,7	2,4	131 371	2,0	314 493	2,1	2,4
Ausland	1 794	1,9	4 377	9,3	2,4	7 331	-3,2	15 469	-3,9	2,1
darunter										
<b>Hotels (ohne Hotels garnis)</b>	<b>21 787</b>	<b>-2,2</b>	<b>52 882</b>	<b>-4,1</b>	<b>2,4</b>	<b>117 285</b>	<b>3,4</b>	<b>285 498</b>	<b>3,0</b>	<b>2,4</b>
Deutschland	20 121	-2,9	48 735	-5,5	2,4	110 504	3,6	271 105	3,1	2,5
Ausland	1 666	6,7	4 147	17,7	2,5	6 781	-1,0	14 393	1,8	2,1
<b>Gasthöfe</b>	<b>2 386</b>	<b>-12,3</b>	<b>4 606</b>	<b>-7,1</b>	<b>1,9</b>	<b>10 817</b>	<b>-7,2</b>	<b>20 335</b>	<b>-7,6</b>	<b>1,9</b>
Deutschland	2 334	-11,8	4 530	-4,0	1,9	10 633	-6,4	20 004	-5,2	1,9
Ausland	52	-31,6	76	-68,5	1,5	184	-36,6	331	-64,0	1,8
<b>Sömmerda</b>										
<b>Hotels, Gasthöfe, Pensionen</b>	<b>2 695</b>	<b>12,7</b>	<b>5 767</b>	<b>2,5</b>	<b>2,1</b>	<b>11 630</b>	<b>0,9</b>	<b>26 987</b>	<b>2,6</b>	<b>2,3</b>
Deutschland	2 388	8,3	4 430	-8,3	1,9	10 641	-2,1	21 371	-9,6	2,0
Ausland	307	64,2	1 337	68,6	4,4	989	49,2	5 616	109,6	5,7
darunter										
<b>Hotels (ohne Hotels garnis)</b>	<b>1 887</b>	<b>8,4</b>	<b>3 219</b>	<b>-5,2</b>	<b>1,7</b>	<b>8 208</b>	<b>-1,4</b>	<b>15 079</b>	<b>-3,1</b>	<b>1,8</b>
Deutschland	1 652	2,8	2 788	-9,9	1,7	7 578	-3,6	13 570	-6,6	1,8
Ausland	235	76,7	431	43,2	1,8	630	36,1	1 509	44,7	2,4
<b>Gasthöfe</b>	<b>192</b>	<b>11,0</b>	<b>549</b>	<b>-5,7</b>	<b>2,9</b>	<b>1 063</b>	<b>15,9</b>	<b>2 638</b>	<b>-6,2</b>	<b>2,5</b>
Deutschland	186	10,7	505	4,8	2,7	1 051	16,0	2 574	-4,7	2,4
Ausland	6	20,0	44	-56,0	7,3	12	9,1	64	-42,9	5,3
<b>Hildburghausen</b>										
<b>Hotels, Gasthöfe, Pensionen</b>	<b>6 615</b>	<b>-9,1</b>	<b>15 696</b>	<b>-11,6</b>	<b>2,4</b>	<b>35 000</b>	<b>5,5</b>	<b>90 139</b>	<b>7,3</b>	<b>2,6</b>
Deutschland	6 398	-7,9	14 962	-9,7	2,3	34 245	6,2	87 740	8,0	2,6
Ausland	217	-33,8	734	-38,6	3,4	755	-16,9	2 399	-15,3	3,2
darunter										
<b>Hotels (ohne Hotels garnis)</b>	<b>4 864</b>	<b>-12,4</b>	<b>11 943</b>	<b>-12,9</b>	<b>2,5</b>	<b>26 836</b>	<b>8,1</b>	<b>71 243</b>	<b>12,3</b>	<b>2,7</b>
Deutschland	4 698	-11,1	11 339	-12,7	2,4	26 291	9,1	69 740	13,1	2,7
Ausland	166	-38,3	604	-16,2	3,6	545	-24,2	1 503	-16,5	2,8
<b>Gasthöfe</b>	<b>1 060</b>	<b>-1,6</b>	<b>2 425</b>	<b>-11,9</b>	<b>2,3</b>	<b>4 975</b>	<b>-0,5</b>	<b>11 692</b>	<b>-8,4</b>	<b>2,4</b>
Deutschland	1 011	-1,1	2 347	0,8	2,3	4 798	-0,7	11 321	-6,0	2,4
Ausland	49	-10,9	78	-81,6	1,6	177	6,6	371	-49,0	2,1
<b>Ilm-Kreis</b>										
<b>Hotels, Gasthöfe, Pensionen</b>	<b>12 783</b>	<b>-15,0</b>	<b>27 573</b>	<b>-15,9</b>	<b>2,2</b>	<b>64 733</b>	<b>-8,1</b>	<b>142 408</b>	<b>-7,9</b>	<b>2,2</b>
Deutschland	12 117	-15,2	25 548	-18,0	2,1	62 010	-8,1	134 434	-9,3	2,2
Ausland	666	-11,7	2 025	26,4	3,0	2 723	-6,6	7 974	24,9	2,9
darunter										
<b>Hotels (ohne Hotels garnis)</b>	<b>9 336</b>	<b>-15,2</b>	<b>20 308</b>	<b>-16,0</b>	<b>2,2</b>	<b>48 226</b>	<b>-8,5</b>	<b>105 792</b>	<b>-8,4</b>	<b>2,2</b>
Deutschland	8 801	-15,4	18 652	-18,3	2,1	46 108	-8,4	100 309	-9,4	2,2
Ausland	535	-12,9	1 656	23,7	3,1	2 118	-8,8	5 483	14,8	2,6
<b>Gasthöfe</b>	<b>1 337</b>	<b>-14,0</b>	<b>2 976</b>	<b>-10,1</b>	<b>2,2</b>	<b>6 523</b>	<b>-3,9</b>	<b>14 857</b>	<b>-2,1</b>	<b>2,3</b>
Deutschland	1 280	-13,5	2 843	-10,2	2,2	6 326	-3,6	14 338	-1,7	2,3
Ausland	57	-24,0	133	-7,0	2,3	197	-14,7	519	-11,3	2,6
<b>Weimarer Land</b>										
<b>Hotels, Gasthöfe, Pensionen</b>	<b>12 364</b>	<b>-8,8</b>	<b>25 820</b>	<b>-10,6</b>	<b>2,1</b>	<b>60 907</b>	<b>-1,3</b>	<b>128 994</b>	<b>-2,4</b>	<b>2,1</b>
Deutschland	11 431	-10,6	24 333	-11,1	2,1	57 088	-2,2	123 087	-2,3	2,2
Ausland	933	21,0	1 487	-	1,6	3 819	15,3	5 907	-3,7	1,5
darunter										
<b>Hotels (ohne Hotels garnis)</b>	<b>9 400</b>	<b>-6,6</b>	<b>20 570</b>	<b>-8,4</b>	<b>2,2</b>	<b>47 767</b>	<b>-1,4</b>	<b>105 006</b>	<b>-2,1</b>	<b>2,2</b>
Deutschland	8 695	-9,1	19 451	-9,2	2,2	44 968	-2,5	100 582	-2,1	2,2
Ausland	705	42,7	1 119	8,5	1,6	2 799	18,9	4 424	-1,6	1,6
<b>Gasthöfe</b>	<b>688</b>	<b>3,8</b>	<b>1 335</b>	<b>-2,3</b>	<b>1,9</b>	<b>2 972</b>	<b>8,6</b>	<b>6 140</b>	<b>9,0</b>	<b>2,1</b>
Deutschland	684	5,4	1 328	0,2	1,9	2 937	9,6	6 034	10,5	2,1
Ausland	4	-71,4	7	-82,5	1,8	35	-38,6	106	-38,7	3,0
<b>Sonneberg</b>										
<b>Hotels, Gasthöfe, Pensionen</b>	<b>3 806</b>	<b>1,9</b>	<b>7 166</b>	<b>-3,3</b>	<b>1,9</b>	<b>18 110</b>	<b>1,3</b>	<b>39 865</b>	<b>10,8</b>	<b>2,2</b>
Deutschland	3 678	2,0	6 854	-2,1	1,9	17 397	0,3	36 612	5,8	2,1
Ausland	128	-	312	-23,7	2,4	713	35,6	3 253	138,3	4,6
darunter										
<b>Hotels (ohne Hotels garnis)</b>	<b>1 589</b>	<b>-3,6</b>	<b>2 764</b>	<b>-16,3</b>	<b>1,7</b>	<b>7 668</b>	<b>-4,1</b>	<b>15 378</b>	<b>0,7</b>	<b>2,0</b>
Deutschland	1 542	-2,2	2 672	-15,2	1,7	7 362	-4,1	14 541	-1,0	2,0
Ausland	47	-34,7	92	-39,9	2,0	306	-4,4	837	44,1	2,7
<b>Gasthöfe</b>	<b>957</b>	<b>-24,9</b>	<b>1 931</b>	<b>-10,0</b>	<b>2,0</b>	<b>4 837</b>	<b>-17,2</b>	<b>10 246</b>	<b>-11,4</b>	<b>2,1</b>
Deutschland	945	-24,8	1 897	-10,7	2,0	4 773	-17,5	10 127	-11,6	2,1
Ausland	12	-33,3	34	54,5	2,8	64	8,5	119	15,5	1,9

Noch: 8. Ankünfte, Übernachtungen und Aufenthaltsdauer der Gäste in Beherbergungsstätten  
nach Kreisen, ausgewählten Betriebsarten und dem ständigen Wohnsitz der Gäste (ohne Camping)

Kreisfreie Stadt Landkreis ----- Betriebsart ----- Ständiger Wohnsitz der Gäste	Juni 2018					Januar bis Juni 2018				
	Ankünfte		Übernachtungen		durch- schnittliche Aufenthalts- dauer	Ankünfte		Übernachtungen		durch- schnittliche Aufenthalts- dauer
	insgesamt	Veränderung gegenüber dem Vorjahres- monat	insgesamt	Veränderung gegenüber dem Vorjahres- monat		insgesamt	Veränderung gegenüber dem Vorjahres- zeitraum	insgesamt	Veränderung gegenüber dem Vorjahres- zeitraum	
	Anzahl	%	Anzahl	%		Tage	Anzahl	%	Anzahl	
<b>Saalfeld-Rudolstadt</b>										
<b>Hotels, Gasthöfe, Pensionen</b>	<b>12 484</b>	<b>3,7</b>	<b>27 483</b>	<b>-4,3</b>	<b>2,2</b>	<b>51 146</b>	<b>2,7</b>	<b>113 344</b>	<b>1,3</b>	<b>2,2</b>
Deutschland	12 135	3,9	26 602	-4,6	2,2	49 571	2,5	107 125	-0,9	2,2
Ausland	349	-3,9	881	4,5	2,5	1 575	9,4	6 219	64,0	3,9
darunter										
<b>Hotels (ohne Hotels garnis)</b>	<b>8 224</b>	<b>3,1</b>	<b>18 270</b>	<b>-2,9</b>	<b>2,2</b>	<b>32 592</b>	<b>3,0</b>	<b>72 746</b>	<b>2,9</b>	<b>2,2</b>
Deutschland	7 967	2,9	17 575	-3,8	2,2	31 578	2,6	69 076	0,7	2,2
Ausland	257	9,8	695	28,7	2,7	1 014	19,4	3 670	78,3	3,6
<b>Gasthöfe</b>	<b>2 850</b>	<b>-1,1</b>	<b>5 477</b>	<b>-16,7</b>	<b>1,9</b>	<b>12 618</b>	<b>1,7</b>	<b>26 079</b>	<b>-0,9</b>	<b>2,1</b>
Deutschland	2 780	-0,3	5 343	-16,1	1,9	12 244	1,8	23 987	-5,0	2,0
Ausland	70	-24,7	134	-33,3	1,9	374	-0,5	2 092	94,4	5,6
<b>Saale-Holzland-Kreis</b>										
<b>Hotels, Gasthöfe, Pensionen</b>	<b>8 069</b>	<b>-3,1</b>	<b>14 738</b>	<b>-9,2</b>	<b>1,8</b>	<b>38 405</b>	<b>-2,7</b>	<b>72 761</b>	<b>-4,0</b>	<b>1,9</b>
Deutschland	6 989	-1,5	12 455	-6,9	1,8	34 976	-1,1	64 982	-2,1	1,9
Ausland	1 080	-12,3	2 283	-20,2	2,1	3 429	-16,2	7 779	-17,7	2,3
darunter										
<b>Hotels (ohne Hotels garnis)</b>	<b>4 951</b>	<b>-11,9</b>	<b>9 280</b>	<b>-14,6</b>	<b>1,9</b>	<b>24 402</b>	<b>-11,2</b>	<b>46 659</b>	<b>-10,1</b>	<b>1,9</b>
Deutschland	4 197	-10,6	7 757	-9,9	1,8	22 238	-8,6	42 672	-6,6	1,9
Ausland	754	-18,8	1 523	-32,3	2,0	2 164	-31,3	3 987	-35,9	1,8
<b>Gasthöfe</b>	<b>2 007</b>	<b>20,8</b>	<b>3 495</b>	<b>17,0</b>	<b>1,7</b>	<b>9 021</b>	<b>12,9</b>	<b>16 822</b>	<b>12,9</b>	<b>1,9</b>
Deutschland	1 858	20,8	3 006	8,8	1,6	8 490	11,9	14 145	7,4	1,7
Ausland	149	21,1	489	119,3	3,3	531	31,1	2 677	55,4	5,0
<b>Saale-Orla-Kreis</b>										
<b>Hotels, Gasthöfe, Pensionen</b>	<b>7 316</b>	<b>-5,2</b>	<b>13 635</b>	<b>-13,3</b>	<b>1,9</b>	<b>31 100</b>	<b>-1,3</b>	<b>62 395</b>	<b>-6,5</b>	<b>2,0</b>
Deutschland	6 786	-5,0	12 581	-15,5	1,9	28 832	-0,7	58 507	-5,9	2,0
Ausland	530	-8,3	1 054	25,6	2,0	2 268	-8,1	3 888	-14,4	1,7
darunter										
<b>Hotels (ohne Hotels garnis)</b>	<b>3 824</b>	<b>-13,4</b>	<b>7 469</b>	<b>-23,2</b>	<b>2,0</b>	<b>17 419</b>	<b>-9,3</b>	<b>38 883</b>	<b>-13,3</b>	<b>2,2</b>
Deutschland	3 601	-13,2	7 160	-22,6	2,0	16 512	-8,9	37 435	-11,8	2,3
Ausland	223	-16,5	309	-35,1	1,4	907	-14,8	1 448	-40,0	1,6
<b>Gasthöfe</b>	<b>2 238</b>	<b>6,6</b>	<b>4 001</b>	<b>2,8</b>	<b>1,8</b>	<b>8 173</b>	<b>4,6</b>	<b>14 075</b>	<b>-4,9</b>	<b>1,7</b>
Deutschland	2 076	5,8	3 750	1,2	1,8	7 632	4,7	13 272	-3,4	1,7
Ausland	162	18,2	251	34,9	1,5	541	3,8	803	-24,7	1,5
<b>Greiz</b>										
<b>Hotels, Gasthöfe, Pensionen</b>	<b>5 350</b>	<b>3,4</b>	<b>9 278</b>	<b>-2,2</b>	<b>1,7</b>	<b>24 498</b>	<b>2,7</b>	<b>45 263</b>	<b>-3,6</b>	<b>1,8</b>
Deutschland	5 115	2,9	8 778	-1,6	1,7	23 523	2,3	42 695	-3,1	1,8
Ausland	235	15,2	500	-10,9	2,1	975	14,4	2 568	-10,2	2,6
darunter										
<b>Hotels (ohne Hotels garnis)</b>	<b>3 948</b>	<b>4,4</b>	<b>6 755</b>	<b>2,7</b>	<b>1,7</b>	<b>18 060</b>	<b>3,4</b>	<b>32 689</b>	<b>-0,9</b>	<b>1,8</b>
Deutschland	3 813	3,9	6 579	3,6	1,7	17 448	3,0	31 627	0,1	1,8
Ausland	135	18,4	176	-22,5	1,3	612	16,6	1 062	-24,6	1,7
<b>Gasthöfe</b>	<b>660</b>	<b>-</b>	<b>1 274</b>	<b>-10,7</b>	<b>1,9</b>	<b>3 106</b>	<b>9,0</b>	<b>6 274</b>	<b>12,3</b>	<b>2,0</b>
Deutschland	643	0,2	1 219	-11,5	1,9	3 063	9,5	6 179	13,5	2,0
Ausland	17	-5,6	55	10,0	3,2	43	-18,9	95	-33,6	2,2
<b>Altenburger Land</b>										
<b>Hotels, Gasthöfe, Pensionen</b>	<b>3 448</b>	<b>-0,3</b>	<b>7 119</b>	<b>7,1</b>	<b>2,1</b>	<b>15 704</b>	<b>-0,7</b>	<b>32 585</b>	<b>-2,2</b>	<b>2,1</b>
Deutschland	3 215	2,2	6 176	11,5	1,9	14 797	0,2	28 701	1,6	1,9
Ausland	233	-25,1	943	-14,9	4,0	907	-12,9	3 884	-23,7	4,3
darunter										
<b>Hotels (ohne Hotels garnis)</b>	<b>2 334</b>	<b>3,4</b>	<b>4 637</b>	<b>15,1</b>	<b>2,0</b>	<b>10 619</b>	<b>9,4</b>	<b>20 813</b>	<b>12,2</b>	<b>2,0</b>
Deutschland	2 154	7,0	4 194	24,6	1,9	9 955	10,7	19 397	16,6	1,9
Ausland	180	-26,5	443	-33,0	2,5	664	-7,4	1 416	-26,1	2,1
<b>Gasthöfe</b>	<b>418</b>	<b>-12,9</b>	<b>804</b>	<b>-7,4</b>	<b>1,9</b>	<b>2 165</b>	<b>1,4</b>	<b>4 285</b>	<b>-4,4</b>	<b>2,0</b>
Deutschland	416	-11,3	802	-5,8	1,9	2 128	3,2	4 243	-0,1	2,0
Ausland	2	-81,8	2	-88,2	1,0	37	-49,3	42	-82,1	1,1

**9. Ankünfte, Übernachtungen und Aufenthaltsdauer der Gäste in Beherbergungsstätten nach ausgewählten Gemeinden und dem ständigen Wohnsitz der Gäste (ohne Camping)**

Landkreis Gemeinde  Ständiger Wohnsitz der Gäste	Juni 2018					Januar bis Juni 2018				
	Ankünfte		Übernachtungen		durch- schnittliche Aufenthalts- dauer	Ankünfte		Übernachtungen		durch- schnittliche Aufenthalts- dauer
	insgesamt	Veränderung gegenüber dem Vorjahres- monat	insgesamt	Veränderung gegenüber dem Vorjahres- monat		insgesamt	Veränderung gegenüber dem Vorjahres- zeitraum	insgesamt	Veränderung gegenüber dem Vorjahres- zeitraum	
	Anzahl	%	Anzahl	%		Anzahl	%	Anzahl	%	
				Tage					Tage	
<b>Eichsfeld</b>										
<b>Dingelstädt, Stadt</b>	<b>174</b>	<b>21,7</b>	<b>358</b>	<b>67,3</b>	<b>2,1</b>	<b>745</b>	<b>-7,9</b>	<b>1 471</b>	<b>31,1</b>	<b>2,0</b>
Deutschland	170	22,3	290	40,8	1,7	735	-6,4	1 156	10,2	1,6
Ausland	4	-	68	x	17,0	10	-58,3	315	x	31,5
<b>Heilbad Heiligenstadt, Stadt</b>	<b>3 819</b>	<b>0,3</b>	<b>13 979</b>	<b>-0,7</b>	<b>3,7</b>	<b>22 446</b>	<b>1,0</b>	<b>81 077</b>	<b>2,3</b>	<b>3,6</b>
Deutschland	3 621	-1,2	13 433	-2,3	3,7	21 698	1,0	79 306	2,7	3,7
Ausland	198	40,4	546	69,0	2,8	748	-0,5	1 771	-14,7	2,4
<b>Külfeld</b>	<b>65</b>	<b>75,7</b>	<b>172</b>	<b>95,5</b>	<b>2,6</b>	<b>285</b>	<b>-4,4</b>	<b>629</b>	<b>12,3</b>	<b>2,2</b>
Deutschland	64	77,8	171	96,6	2,7	266	-7,6	540	-1,8	2,0
Ausland	1	-	1	-	1,0	19	90,0	89	x	4,7
<b>Schimberg</b>	<b>444</b>	<b>-6,3</b>	<b>1 072</b>	<b>-7,1</b>	<b>2,4</b>	<b>1 714</b>	<b>-15,3</b>	<b>4 095</b>	<b>-4,8</b>	<b>2,4</b>
Deutschland	443	-2,9	1 071	-4,2	2,4	1 700	-14,9	4 066	-3,4	2,4
Ausland	1	-94,4	1	-97,2	1,0	14	-48,1	29	-69,1	2,1
<b>Leinefelde-Worbis, Stadt</b>	<b>1 686</b>	<b>5,4</b>	<b>3 427</b>	<b>-2,9</b>	<b>2,0</b>	<b>8 154</b>	<b>12,1</b>	<b>17 600</b>	<b>12,4</b>	<b>2,2</b>
Deutschland	1 653	8,5	3 367	4,7	2,0	7 959	13,0	17 156	15,7	2,2
Ausland	33	-56,6	60	-81,0	1,8	195	-16,3	444	-46,1	2,3
<b>Sonnenstein</b>	<b>304</b>	<b>-2,6</b>	<b>1 187</b>	<b>23,6</b>	<b>3,9</b>	<b>1 485</b>	<b>1,8</b>	<b>4 791</b>	<b>6,5</b>	<b>3,2</b>
Deutschland	298	-2,9	1 173	22,8	3,9	1 460	2,9	4 725	6,3	3,2
Ausland	6	20,0	14	180,0	2,3	25	-37,5	66	26,9	2,6
<b>Nordhausen</b>										
<b>Bleicherode, Stadt</b>	<b>679</b>	<b>-18,0</b>	<b>1 800</b>	<b>29,6</b>	<b>2,7</b>	<b>2 407</b>	<b>22,7</b>	<b>7 416</b>	<b>49,8</b>	<b>3,1</b>
Deutschland	679	-18,0	1 800	29,6	2,7	2 407	22,7	7 416	49,8	3,1
Ausland	-	-	-	-	-	-	-	-	-	-
<b>Neustadt/Harz</b>	<b>464</b>	<b>-6,6</b>	<b>1 190</b>	<b>-39,4</b>	<b>2,6</b>	<b>2 077</b>	<b>-31,1</b>	<b>6 372</b>	<b>-37,8</b>	<b>3,1</b>
Deutschland	463	-6,8	1 160	-40,9	2,5	2 058	-31,7	5 810	-43,3	2,8
Ausland	1	x	30	x	30,0	19	x	562	x	29,6
<b>Nordhausen, Stadt</b>	<b>4 083</b>	<b>-3,4</b>	<b>7 830</b>	<b>-8,5</b>	<b>1,9</b>	<b>19 179</b>	<b>-0,0</b>	<b>36 834</b>	<b>-4,1</b>	<b>1,9</b>
Deutschland	3 935	-4,1	7 620	-8,5	1,9	18 407	0,0	35 165	-3,7	1,9
Ausland	148	22,3	210	-7,1	1,4	772	-0,5	1 669	-11,9	2,2
<b>Harztor</b>	<b>1 789</b>	<b>15,8</b>	<b>3 751</b>	<b>-9,3</b>	<b>2,1</b>	<b>6 392</b>	<b>5,7</b>	<b>15 914</b>	<b>1,0</b>	<b>2,5</b>
Deutschland	1 785	15,8	3 742	-9,3	2,1	6 374	5,8	15 844	1,0	2,5
Ausland	4	-	9	-10,0	2,3	18	-10,0	70	-	3,9
<b>Wartburgkreis</b>										
<b>Bad Salzungen, Stadt</b>	<b>3 250</b>	<b>-1,9</b>	<b>19 734</b>	<b>-3,1</b>	<b>6,1</b>	<b>14 898</b>	<b>0,4</b>	<b>109 956</b>	<b>0,8</b>	<b>7,4</b>
Deutschland	3 124	-3,2	19 532	-3,3	6,3	14 236	-0,5	108 662	0,5	7,6
Ausland	126	50,0	202	17,4	1,6	662	24,9	1 294	31,5	2,0
<b>Buttlar</b>	<b>126</b>	<b>13,5</b>	<b>274</b>	<b>5,4</b>	<b>2,2</b>	<b>359</b>	<b>26,9</b>	<b>803</b>	<b>19,1</b>	<b>2,2</b>
Deutschland	126	13,5	274	5,4	2,2	359	26,9	803	19,1	2,2
Ausland	-	-	-	-	-	-	-	-	-	-
<b>Leimbach</b>	<b>110</b>	<b>66,7</b>	<b>304</b>	<b>108,2</b>	<b>2,8</b>	<b>455</b>	<b>-13,0</b>	<b>1 061</b>	<b>1,3</b>	<b>2,3</b>
Deutschland	110	66,7	304	108,2	2,8	455	-13,0	1 061	1,3	2,3
Ausland	-	-	-	-	-	-	-	-	-	-
<b>Marksuhl</b>	<b>153</b>	<b>-25,4</b>	<b>273</b>	<b>-31,2</b>	<b>1,8</b>	<b>571</b>	<b>-8,2</b>	<b>1 219</b>	<b>-7,7</b>	<b>2,1</b>
Deutschland	153	-24,3	273	-28,0	1,8	568	-6,1	1 204	-3,0	2,1
Ausland	-	x	-	x	-	3	-82,4	15	-81,3	5,0
<b>Mihla</b>	<b>190</b>	<b>-26,6</b>	<b>356</b>	<b>-8,0</b>	<b>1,9</b>	<b>688</b>	<b>-8,6</b>	<b>1 291</b>	<b>1,2</b>	<b>1,9</b>
Deutschland	190	-25,2	356	-6,8	1,9	683	-7,1	1 283	2,2	1,9
Ausland	-	x	-	x	-	5	-72,2	8	-61,9	1,6



Noch: 9. Ankünfte, Übernachtungen und Aufenthaltsdauer der Gäste in Beherbergungsstätten nach ausgewählten Gemeinden und dem ständigen Wohnsitz der Gäste (ohne Camping)

Landkreis Gemeinde  Ständiger Wohnsitz der Gäste	Juni 2018					Januar bis Juni 2018				
	Ankünfte		Übernachtungen		durchschnittliche Aufenthalts- dauer	Ankünfte		Übernachtungen		durchschnittliche Aufenthalts- dauer
	insgesamt	Veränderung gegenüber dem Vorjahres- monat	insgesamt	Veränderung gegenüber dem Vorjahres- monat		insgesamt	Veränderung gegenüber dem Vorjahres- zeitraum	insgesamt	Veränderung gegenüber dem Vorjahres- zeitraum	
	Anzahl	%	Anzahl	%	Tage	Anzahl	%	Anzahl	%	Tage
Noch: Wartburgkreis										
<b>Ruhla, Stadt</b>	<b>724</b>	<b>-51,4</b>	<b>2 095</b>	<b>-33,8</b>	<b>2,9</b>	<b>4 439</b>	<b>-23,7</b>	<b>11 220</b>	<b>-15,6</b>	<b>2,5</b>
Deutschland	692	-51,6	2 032	-33,2	2,9	4 304	-22,7	10 879	-14,8	2,5
Ausland	32	-48,4	63	-48,8	2,0	135	-45,8	341	-35,8	2,5
<b>Urnshausen</b>	<b>682</b>	<b>-12,1</b>	<b>1 740</b>	<b>-2,7</b>	<b>2,6</b>	<b>2 269</b>	<b>1,4</b>	<b>5 566</b>	<b>6,6</b>	<b>2,5</b>
Deutschland	672	-12,0	1 710	-3,1	2,5	2 230	1,6	5 484	6,4	2,5
Ausland	10	-16,7	30	25,0	3,0	39	-9,3	82	20,6	2,1
<b>Wutha-Farnroda</b>	<b>487</b>	<b>-4,3</b>	<b>984</b>	<b>-21,4</b>	<b>2,0</b>	<b>2 111</b>	<b>5,6</b>	<b>4 312</b>	<b>-0,0</b>	<b>2,0</b>
Deutschland	402	-13,9	825	-30,3	2,1	1 849	2,3	3 827	-3,9	2,1
Ausland	85	102,4	159	133,8	1,9	262	36,5	485	46,5	1,9
<b>Hörselberg-Hainich</b>	<b>943</b>	<b>-11,3</b>	<b>1 747</b>	<b>-22,3</b>	<b>1,9</b>	<b>3 814</b>	<b>-7,1</b>	<b>7 662</b>	<b>-8,6</b>	<b>2,0</b>
Deutschland	912	-8,2	1 687	-15,4	1,8	3 717	-5,1	7 440	-5,4	2,0
Ausland	31	-55,1	60	-76,6	1,9	97	-48,4	222	-57,0	2,3
<b>Bad Liebenstein, Stadt</b>	<b>3 126</b>	<b>-3,0</b>	<b>27 688</b>	<b>-0,9</b>	<b>8,9</b>	<b>16 482</b>	<b>-3,7</b>	<b>160 651</b>	<b>-1,1</b>	<b>9,7</b>
Deutschland	2 975	-5,3	27 328	-1,1	9,2	15 953	-5,0	159 464	-1,3	10,0
Ausland	151	79,8	360	10,4	2,4	529	55,6	1 187	26,0	2,2
<b>Kaltennordheim, Stadt</b>	<b>474</b>	<b>14,8</b>	<b>1 244</b>	<b>11,4</b>	<b>2,6</b>	<b>1 427</b>	<b>12,4</b>	<b>3 989</b>	<b>21,4</b>	<b>2,8</b>
Deutschland	474	14,8	1 244	11,4	2,6	1 427	12,4	3 989	21,4	2,8
Ausland	-	-	-	-	-	-	-	-	-	-
Unstrut-Hainich-Kreis										
<b>Bad Langensalza, Stadt</b>	<b>4 006</b>	<b>-0,0</b>	<b>15 879</b>	<b>9,2</b>	<b>4,0</b>	<b>20 314</b>	<b>57,9</b>	<b>88 362</b>	<b>47,9</b>	<b>4,3</b>
Deutschland	3 922	0,5	15 570	9,9	4,0	19 844	59,6	87 360	49,4	4,4
Ausland	84	-20,8	309	-16,9	3,7	470	7,8	1 002	-20,1	2,1
<b>Mühlhausen/Thüringen, Stadt</b>	<b>5 450</b>	<b>-4,9</b>	<b>10 055</b>	<b>-7,0</b>	<b>1,8</b>	<b>22 762</b>	<b>10,3</b>	<b>45 101</b>	<b>7,8</b>	<b>2,0</b>
Deutschland	5 315	-2,5	9 576	-6,1	1,8	22 225	11,4	43 679	7,7	2,0
Ausland	135	-51,8	479	-21,7	3,5	537	-22,3	1 422	9,7	2,6
Kyffhäuserkreis										
<b>Bad Frankenhausen/Kyffh., Stadt</b>	<b>3 319</b>	<b>-3,2</b>	<b>15 646</b>	<b>5,6</b>	<b>4,7</b>	<b>15 838</b>	<b>2,5</b>	<b>81 391</b>	<b>5,3</b>	<b>5,1</b>
Deutschland	3 229	-3,1	15 491	5,9	4,8	15 390	2,2	80 461	5,3	5,2
Ausland	90	-5,3	155	-16,7	1,7	448	13,4	930	10,6	2,1
<b>Sondershausen, Stadt</b>	<b>8 679</b>	<b>13,1</b>	<b>19 204</b>	<b>-7,6</b>	<b>2,2</b>	<b>23 878</b>	<b>8,6</b>	<b>55 446</b>	<b>2,9</b>	<b>2,3</b>
Deutschland	8 652	12,9	19 088	-8,1	2,2	23 761	8,5	55 056	2,9	2,3
Ausland	27	285,7	116	x	4,3	117	33,0	390	2,1	3,3
<b>Kyffhäuserland</b>	<b>303</b>	<b>-15,4</b>	<b>728</b>	<b>-9,5</b>	<b>2,4</b>	<b>958</b>	<b>-14,1</b>	<b>2 542</b>	<b>-2,2</b>	<b>2,7</b>
Deutschland	289	-17,4	666	-15,9	2,3	923	-15,9	2 267	-11,9	2,5
Ausland	14	75,0	62	x	4,4	35	94,4	275	x	7,9
Schmalkalden-Meiningen										
<b>Breitungen/Werra</b>	<b>443</b>	<b>-12,6</b>	<b>730</b>	<b>-11,9</b>	<b>1,6</b>	<b>1 582</b>	<b>-9,3</b>	<b>2 922</b>	<b>-7,2</b>	<b>1,8</b>
Deutschland	443	-12,6	730	-11,9	1,6	1 582	-9,3	2 922	-7,2	1,8
Ausland	-	-	-	-	-	-	-	-	-	-
<b>Floh-Seligenthal</b>	<b>859</b>	<b>-8,2</b>	<b>1 773</b>	<b>-6,1</b>	<b>2,1</b>	<b>3 760</b>	<b>-6,2</b>	<b>7 841</b>	<b>-4,2</b>	<b>2,1</b>
Deutschland	853	-6,7	1 767	-4,2	2,1	3 673	-6,5	7 702	-4,0	2,1
Ausland	6	-72,7	6	-86,4	1,0	87	8,8	139	-13,7	1,6

Noch: 9. Ankünfte, Übernachtungen und Aufenthaltsdauer der Gäste in Beherbergungsstätten nach ausgewählten Gemeinden und dem ständigen Wohnsitz der Gäste (ohne Camping)

Landkreis Gemeinde  Ständiger Wohnsitz der Gäste	Juni 2018					Januar bis Juni 2018				
	Ankünfte		Übernachtungen		durch- schnittliche Aufenthalts- dauer	Ankünfte		Übernachtungen		durch- schnittliche Aufenthalts- dauer
	insgesamt	Veränderung gegenüber dem Vorjahres- monat	insgesamt	Veränderung gegenüber dem Vorjahres- monat		insgesamt	Veränderung gegenüber dem Vorjahres- zeitraum	insgesamt	Veränderung gegenüber dem Vorjahres- zeitraum	
	Anzahl	%	Anzahl	%		Anzahl	%	Anzahl	%	
Noch: Schmalkalden-Meiningen										
<b>Meiningen, Stadt</b>	<b>2 940</b>	<b>8,1</b>	<b>4 973</b>	<b>4,8</b>	<b>1,7</b>	<b>14 044</b>	<b>11,8</b>	<b>23 536</b>	<b>3,2</b>	<b>1,7</b>
Deutschland	2 761	9,3	4 631	9,8	1,7	13 060	12,6	21 388	5,9	1,6
Ausland	179	-7,7	342	-34,9	1,9	984	2,6	2 148	-18,1	2,2
<b>Oberhof, Stadt</b>	<b>10 724</b>	<b>-15,1</b>	<b>23 063</b>	<b>-16,7</b>	<b>2,2</b>	<b>79 386</b>	<b>-2,7</b>	<b>191 366</b>	<b>-3,0</b>	<b>2,4</b>
Deutschland	9 652	-17,9	20 967	-18,7	2,2	75 688	-2,7	182 967	-3,0	2,4
Ausland	1 072	22,7	2 096	11,5	2,0	3 698	-1,3	8 399	-4,7	2,3
<b>Oberschönau, Kurort</b>	<b>200</b>	<b>-36,3</b>	<b>540</b>	<b>-31,4</b>	<b>2,7</b>	<b>1 331</b>	<b>-12,1</b>	<b>3 606</b>	<b>-3,2</b>	<b>2,7</b>
Deutschland	200	-36,1	540	-31,0	2,7	1 325	-12,4	3 587	-3,6	2,7
Ausland	-	x	-	x	-	6	x	19	x	3,2
<b>Schmalkalden, Kurort, Stadt</b>	<b>2 170</b>	<b>-12,1</b>	<b>4 662</b>	<b>-13,1</b>	<b>2,1</b>	<b>11 155</b>	<b>2,3</b>	<b>24 604</b>	<b>1,4</b>	<b>2,2</b>
Deutschland	2 104	-11,7	4 529	-10,6	2,2	10 895	3,4	24 045	3,0	2,2
Ausland	66	-22,4	133	-55,4	2,0	260	-27,6	559	-39,5	2,2
<b>Steinbach-Hallenberg, Kurort, Stadt</b>	<b>280</b>	<b>-28,2</b>	<b>825</b>	<b>-7,5</b>	<b>2,9</b>	<b>1 487</b>	<b>-13,4</b>	<b>4 026</b>	<b>-4,8</b>	<b>2,7</b>
Deutschland	252	-30,2	716	-9,0	2,8	1 349	-15,3	3 598	-2,3	2,7
Ausland	28	-3,4	109	3,8	3,9	138	10,4	428	-21,8	3,1
<b>Brotterode-Trusetal, Stadt</b>	<b>1 436</b>	<b>-7,9</b>	<b>3 686</b>	<b>-2,8</b>	<b>2,6</b>	<b>6 480</b>	<b>-7,6</b>	<b>16 557</b>	<b>-5,3</b>	<b>2,6</b>
Deutschland	1 409	-6,8	3 501	-3,6	2,5	6 302	-6,8	15 867	-4,4	2,5
Ausland	27	-43,8	185	14,9	6,9	178	-28,8	690	-22,9	3,9
<b>Zella-Mehlis, Stadt</b>	<b>1 550</b>	<b>1,0</b>	<b>3 447</b>	<b>-1,6</b>	<b>2,2</b>	<b>7 959</b>	<b>3,6</b>	<b>17 437</b>	<b>-0,6</b>	<b>2,2</b>
Deutschland	1 522	0,3	3 247	-3,0	2,1	7 824	4,7	15 977	-1,2	2,0
Ausland	28	64,7	200	27,4	7,1	135	-35,7	1 460	7,1	10,8
<b>Gotha</b>										
<b>Friedrichroda, Stadt</b>	<b>11 918</b>	<b>3,7</b>	<b>33 675</b>	<b>-2,0</b>	<b>2,8</b>	<b>66 841</b>	<b>9,1</b>	<b>184 857</b>	<b>7,5</b>	<b>2,8</b>
Deutschland	11 458	3,0	32 103	-3,1	2,8	65 381	9,2	180 145	7,3	2,8
Ausland	460	27,1	1 572	27,4	3,4	1 460	4,2	4 712	16,4	3,2
<b>Georgenthal/Thür. Wald</b>	<b>1 049</b>	<b>30,5</b>	<b>2 413</b>	<b>9,8</b>	<b>2,3</b>	<b>5 255</b>	<b>23,5</b>	<b>9 811</b>	<b>0,6</b>	<b>1,9</b>
Deutschland	870	22,0	1 917	4,4	2,2	4 471	15,2	8 212	-4,0	1,8
Ausland	179	96,7	496	37,0	2,8	784	109,6	1 599	33,3	2,0
<b>Gotha, Stadt</b>	<b>6 818</b>	<b>-7,5</b>	<b>13 393</b>	<b>-8,0</b>	<b>2,0</b>	<b>34 130</b>	<b>-6,7</b>	<b>69 895</b>	<b>-6,9</b>	<b>2,0</b>
Deutschland	6 124	-7,1	12 210	-7,8	2,0	30 280	-6,8	63 139	-6,9	2,1
Ausland	694	-10,9	1 183	-10,1	1,7	3 850	-5,8	6 756	-6,4	1,8
<b>Luisenthal</b>	<b>1 339</b>	<b>11,5</b>	<b>3 175</b>	<b>5,3</b>	<b>2,4</b>	<b>7 297</b>	<b>3,4</b>	<b>17 004</b>	<b>-2,9</b>	<b>2,3</b>
Deutschland	1 257	10,0	2 873	0,3	2,3	7 033	4,0	16 230	-2,7	2,3
Ausland	82	41,4	302	97,4	3,7	264	-10,5	774	-5,6	2,9
<b>Ohrdruf, Stadt</b>	<b>274</b>	<b>-1,4</b>	<b>639</b>	<b>-0,6</b>	<b>2,3</b>	<b>1 250</b>	<b>5,0</b>	<b>2 906</b>	<b>-1,3</b>	<b>2,3</b>
Deutschland	274	-1,4	639	-0,6	2,3	1 248	5,1	2 898	-1,2	2,3
Ausland	-	-	-	-	-	2	-	8	-20,0	4,0
<b>Bad Tabarz</b>	<b>3 012</b>	<b>-17,8</b>	<b>15 340</b>	<b>-2,1</b>	<b>5,1</b>	<b>15 850</b>	<b>-4,7</b>	<b>90 781</b>	<b>2,0</b>	<b>5,7</b>
Deutschland	2 915	-17,6	15 114	-2,1	5,2	15 521	-4,3	89 615	1,6	5,8
Ausland	97	-22,4	226	-3,8	2,3	329	-20,7	1 166	52,0	3,5
<b>Tambach-Dietharz/Thür. Wald, Stadt</b>	<b>1 183</b>	<b>-13,7</b>	<b>2 647</b>	<b>-17,7</b>	<b>2,2</b>	<b>6 608</b>	<b>5,0</b>	<b>16 122</b>	<b>7,3</b>	<b>2,4</b>
Deutschland	1 167	-11,4	2 599	-16,9	2,2	6 394	3,8	15 381	4,2	2,4
Ausland	16	-70,4	48	-45,5	3,0	214	62,1	741	191,7	3,5
<b>Waltershausen, Stadt</b>	<b>533</b>	<b>-32,6</b>	<b>1 423</b>	<b>-24,3</b>	<b>2,7</b>	<b>2 734</b>	<b>-16,1</b>	<b>6 832</b>	<b>-9,0</b>	<b>2,5</b>
Deutschland	525	-33,0	1 405	-24,7	2,7	2 723	-15,5	6 805	-8,2	2,5
Ausland	8	14,3	18	20,0	2,3	11	-69,4	27	-71,0	2,5

Noch: 9. Ankünfte, Übernachtungen und Aufenthaltsdauer der Gäste in Beherbergungsstätten nach ausgewählten Gemeinden und dem ständigen Wohnsitz der Gäste (ohne Camping)

Landkreis Gemeinde  Ständiger Wohnsitz der Gäste	Juni 2018					Januar bis Juni 2018				
	Ankünfte		Übernachtungen		durchschnittliche Aufenthalts- dauer	Ankünfte		Übernachtungen		durchschnittliche Aufenthalts- dauer
	insgesamt	Veränderung gegenüber dem Vorjahres- monat	insgesamt	Veränderung gegenüber dem Vorjahres- monat		insgesamt	Veränderung gegenüber dem Vorjahres- zeitraum	insgesamt	Veränderung gegenüber dem Vorjahres- zeitraum	
	Anzahl	%	Anzahl	%	Tage	Anzahl	%	Anzahl	%	Tage
Noch: Gotha										
<b>Drei Gleichen</b>	<b>576</b>	<b>-27,4</b>	<b>1 202</b>	<b>-6,2</b>	<b>2,1</b>	<b>2 672</b>	<b>-14,9</b>	<b>5 008</b>	<b>-10,0</b>	<b>1,9</b>
Deutschland	570	-27,0	1 196	-5,8	2,1	2 639	-14,5	4 960	-9,7	1,9
Ausland	6	-50,0	6	-50,0	1,0	33	-38,9	48	-35,1	1,5
<b>Nesse-Apfelstädt</b>	<b>2 159</b>	<b>-14,8</b>	<b>4 058</b>	<b>8,3</b>	<b>1,9</b>	<b>9 780</b>	<b>-5,0</b>	<b>17 598</b>	<b>3,4</b>	<b>1,8</b>
Deutschland	2 013	-12,9	3 788	10,6	1,9	9 301	-2,0	16 741	7,1	1,8
Ausland	146	-33,9	270	-16,1	1,8	479	-39,9	857	-37,9	1,8
<b>Hörstel</b>	<b>388</b>	<b>-26,0</b>	<b>914</b>	<b>-26,1</b>	<b>2,4</b>	<b>1 963</b>	<b>-13,8</b>	<b>4 965</b>	<b>0,6</b>	<b>2,5</b>
Deutschland	385	-26,4	907	-26,4	2,4	1 955	-13,8	4 951	0,7	2,5
Ausland	3	200,0	7	75,0	2,3	8	14,3	14	-12,5	1,8
<b>Sömmerda</b>										
<b>Kölleda, Stadt</b>	<b>261</b>	<b>86,4</b>	<b>455</b>	<b>49,2</b>	<b>1,7</b>	<b>1 036</b>	<b>25,7</b>	<b>1 894</b>	<b>25,1</b>	<b>1,8</b>
Deutschland	243	73,6	421	38,0	1,7	993	21,2	1 831	21,6	1,8
Ausland	18	x	34	x	1,9	43	x	63	x	1,5
<b>Sömmerda, Stadt</b>	<b>642</b>	<b>-4,7</b>	<b>1 164</b>	<b>-12,9</b>	<b>1,8</b>	<b>3 155</b>	<b>-2,2</b>	<b>5 826</b>	<b>-15,2</b>	<b>1,8</b>
Deutschland	618	-5,6	1 124	-9,2	1,8	3 025	-2,1	5 588	-13,4	1,8
Ausland	24	26,3	40	-59,6	1,7	130	-4,4	238	-43,2	1,8
<b>Weißensee, Stadt</b>	<b>1 246</b>	<b>-13,2</b>	<b>3 028</b>	<b>-22,3</b>	<b>2,4</b>	<b>4 952</b>	<b>3,1</b>	<b>13 837</b>	<b>5,9</b>	<b>2,8</b>
Deutschland	1 013	-23,6	1 871	-45,0	1,8	4 297	-3,6	8 993	-22,0	2,1
Ausland	233	113,8	1 157	132,8	5,0	655	90,4	4 844	214,7	7,4
<b>Hildburghausen</b>										
<b>Bad Colberg-Heildburg, Stadt</b>	<b>564</b>	<b>12,8</b>	<b>5 492</b>	<b>20,4</b>	<b>9,7</b>	<b>3 136</b>	<b>15,9</b>	<b>33 233</b>	<b>10,0</b>	<b>10,6</b>
Deutschland	542	11,1	5 463	20,3	10,1	3 050	15,3	33 032	9,8	10,8
Ausland	22	83,3	29	45,0	1,3	86	43,3	201	50,0	2,3
<b>Eisfeld, Stadt</b>	<b>640</b>	<b>-25,6</b>	<b>1 583</b>	<b>-12,2</b>	<b>2,5</b>	<b>3 567</b>	<b>-4,9</b>	<b>9 427</b>	<b>7,7</b>	<b>2,6</b>
Deutschland	587	-21,8	1 476	-10,1	2,5	3 381	-3,4	9 007	7,4	2,7
Ausland	53	-51,4	107	-34,0	2,0	186	-25,3	420	13,8	2,3
<b>Hildburghausen, Stadt</b>	<b>359</b>	<b>-2,7</b>	<b>630</b>	<b>10,9</b>	<b>1,8</b>	<b>1 660</b>	<b>1,6</b>	<b>3 052</b>	<b>-0,5</b>	<b>1,8</b>
Deutschland	359	-2,7	630	10,9	1,8	1 660	1,6	3 052	-0,5	1,8
Ausland	-	-	-	-	-	-	-	-	-	-
<b>Sachsenbrunn</b>	<b>421</b>	<b>11,4</b>	<b>731</b>	<b>-25,3</b>	<b>1,7</b>	<b>1 814</b>	<b>-25,2</b>	<b>3 649</b>	<b>-33,9</b>	<b>2,0</b>
Deutschland	415	11,0	725	-25,6	1,7	1 799	-24,8	3 628	-32,5	2,0
Ausland	6	50,0	6	50,0	1,0	15	-53,1	21	-85,4	1,4
<b>Schleusingen, Stadt</b>	<b>476</b>	<b>-10,7</b>	<b>892</b>	<b>-22,1</b>	<b>1,9</b>	<b>1 816</b>	<b>-2,0</b>	<b>3 453</b>	<b>1,3</b>	<b>1,9</b>
Deutschland	476	-9,7	890	-21,4	1,9	1 814	-1,3	3 435	2,5	1,9
Ausland	-	x	2	-83,3	-	2	-86,7	18	-68,4	9,0
<b>St. Kilian</b>	<b>1 572</b>	<b>-8,1</b>	<b>3 558</b>	<b>-16,2</b>	<b>2,3</b>	<b>5 018</b>	<b>-7,9</b>	<b>11 924</b>	<b>-8,0</b>	<b>2,4</b>
Deutschland	1 508	-8,2	3 289	-18,8	2,2	4 835	-8,1	11 447	-8,6	2,4
Ausland	64	-7,2	269	37,2	4,2	183	-2,7	477	8,7	2,6
<b>Masserberg</b>	<b>4 293</b>	<b>-11,8</b>	<b>17 576</b>	<b>-7,9</b>	<b>4,1</b>	<b>26 511</b>	<b>10,9</b>	<b>112 113</b>	<b>11,3</b>	<b>4,2</b>
Deutschland	4 226	-11,6	17 259	-7,8	4,1	26 246	11,1	111 176	11,5	4,2
Ausland	67	-19,3	317	-14,6	4,7	265	-4,3	937	-12,8	3,5
<b>Römhild, Stadt</b>	<b>444</b>	<b>-5,5</b>	<b>718</b>	<b>-7,6</b>	<b>1,6</b>	<b>1 791</b>	<b>13,4</b>	<b>2 934</b>	<b>23,0</b>	<b>1,6</b>
Deutschland	444	-2,0	718	-1,9	1,6	1 773	16,3	2 909	27,6	1,6
Ausland	-	x	-	x	-	18	-67,3	25	-76,2	1,4

Noch: 9. Ankünfte, Übernachtungen und Aufenthaltsdauer der Gäste in Beherbergungsstätten nach ausgewählten Gemeinden und dem ständigen Wohnsitz der Gäste (ohne Camping)

Landkreis Gemeinde  Ständiger Wohnsitz der Gäste	Juni 2018					Januar bis Juni 2018				
	Ankünfte		Übernachtungen		durchschnittliche Aufenthalts- dauer	Ankünfte		Übernachtungen		durchschnittliche Aufenthalts- dauer
	insgesamt	Veränderung gegenüber dem Vorjahres- monat	insgesamt	Veränderung gegenüber dem Vorjahres- monat		insgesamt	Veränderung gegenüber dem Vorjahres- zeitraum	insgesamt	Veränderung gegenüber dem Vorjahres- zeitraum	
	Anzahl	%	Anzahl	%	Tage	Anzahl	%	Anzahl	%	Tage
<b>Ilm-Kreis</b>										
<b>Arnstadt, Stadt</b>	<b>2 587</b>	<b>-23,4</b>	<b>4 586</b>	<b>-21,2</b>	<b>1,8</b>	<b>13 241</b>	<b>-13,3</b>	<b>23 230</b>	<b>-9,8</b>	<b>1,8</b>
Deutschland	2 338	-23,4	4 076	-20,1	1,7	12 217	-13,2	20 585	-12,2	1,7
Ausland	249	-23,6	510	-29,1	2,0	1 024	-14,8	2 645	14,3	2,6
<b>Elgersburg</b>	<b>775</b>	<b>24,0</b>	<b>1 510</b>	<b>25,5</b>	<b>1,9</b>	<b>3 737</b>	<b>13,9</b>	<b>7 625</b>	<b>12,7</b>	<b>2,0</b>
Deutschland	725	18,9	1 390	20,2	1,9	3 605	12,7	7 314	10,8	2,0
Ausland	50	233,3	120	155,3	2,4	132	61,0	311	90,8	2,4
<b>Frankenhain</b>	<b>347</b>	<b>-22,4</b>	<b>978</b>	<b>-6,6</b>	<b>2,8</b>	<b>1 478</b>	<b>-0,7</b>	<b>3 381</b>	<b>8,7</b>	<b>2,3</b>
Deutschland	307	-24,9	892	-8,1	2,9	1 391	-1,7	3 213	8,3	2,3
Ausland	40	5,3	86	13,2	2,2	87	19,2	168	16,7	1,9
<b>Frauenwald</b>	<b>734</b>	<b>-25,3</b>	<b>1 669</b>	<b>-30,0</b>	<b>2,3</b>	<b>3 903</b>	<b>-17,1</b>	<b>10 686</b>	<b>-18,9</b>	<b>2,7</b>
Deutschland	732	-23,8	1 667	-28,7	2,3	3 881	-16,8	10 633	-18,8	2,7
Ausland	2	-90,9	2	-95,7	1,0	22	-46,3	53	-42,4	2,4
<b>Gehlberg</b>	<b>428</b>	<b>-7,2</b>	<b>948</b>	<b>12,6</b>	<b>2,2</b>	<b>2 354</b>	<b>9,4</b>	<b>5 383</b>	<b>11,4</b>	<b>2,3</b>
Deutschland	400	-8,5	837	8,7	2,1	2 280	8,1	5 149	9,6	2,3
Ausland	28	16,7	111	54,2	4,0	74	76,2	234	80,0	3,2
<b>Geraberg</b>	<b>760</b>	<b>15,7</b>	<b>1 811</b>	<b>12,9</b>	<b>2,4</b>	<b>2 380</b>	<b>1,0</b>	<b>5 702</b>	<b>9,8</b>	<b>2,4</b>
Deutschland	757	17,0	1 685	8,4	2,2	2 353	0,9	4 873	-2,8	2,1
Ausland	3	-70,0	126	152,0	42,0	27	17,4	829	x	30,7
<b>Großbreitenbach, Stadt</b>	<b>230</b>	<b>45,6</b>	<b>321</b>	<b>-54,0</b>	<b>1,4</b>	<b>808</b>	<b>34,7</b>	<b>1 781</b>	<b>-29,0</b>	<b>2,2</b>
Deutschland	230	45,6	321	-54,0	1,4	808	34,7	1 781	-29,0	2,2
Ausland	-	-	-	-	-	-	-	-	-	-
<b>Amt Wachsenburg</b>	<b>197</b>	<b>-38,8</b>	<b>346</b>	<b>-38,9</b>	<b>1,8</b>	<b>1 114</b>	<b>-10,8</b>	<b>2 224</b>	<b>0,2</b>	<b>2,0</b>
Deutschland	193	-36,9	315	-41,6	1,6	1 063	-12,1	2 041	2,1	1,9
Ausland	4	-75,0	31	14,8	7,8	51	30,8	183	-17,2	3,6
<b>Ilmenau, Stadt</b>	<b>5 321</b>	<b>-8,6</b>	<b>10 597</b>	<b>-18,1</b>	<b>2,0</b>	<b>26 257</b>	<b>-4,7</b>	<b>53 265</b>	<b>-4,9</b>	<b>2,0</b>
Deutschland	5 066	-8,8	9 884	-20,0	2,0	25 226	-4,5	50 724	-5,1	2,0
Ausland	255	-3,8	713	23,4	2,8	1 031	-8,9	2 541	0,2	2,5
<b>Neustadt am Rennsteig</b>	<b>868</b>	<b>-31,2</b>	<b>3 321</b>	<b>-24,4</b>	<b>3,8</b>	<b>6 012</b>	<b>-12,9</b>	<b>19 933</b>	<b>-13,0</b>	<b>3,3</b>
Deutschland	861	-31,3	3 301	-24,5	3,8	5 938	-13,0	19 654	-13,5	3,3
Ausland	7	-	20	-4,8	2,9	74	-1,3	279	33,5	3,8
<b>Schmiedefeld am Rennsteig</b>	<b>566</b>	<b>-0,5</b>	<b>1 631</b>	<b>9,5</b>	<b>2,9</b>	<b>3 161</b>	<b>8,3</b>	<b>9 069</b>	<b>6,3</b>	<b>2,9</b>
Deutschland	566	-0,5	1 631	9,5	2,9	3 157	8,7	9 057	6,7	2,9
Ausland	-	-	-	-	-	4	-75,0	12	-67,6	3,0
<b>Wipfratal</b>	<b>260</b>	<b>5,7</b>	<b>609</b>	<b>-31,8</b>	<b>2,3</b>	<b>1 001</b>	<b>-3,8</b>	<b>2 376</b>	<b>-28,2</b>	<b>2,4</b>
Deutschland	260	5,7	609	-31,8	2,3	1 001	-3,8	2 376	-28,2	2,4
Ausland	-	-	-	-	-	-	-	-	-	-
<b>Ilmtal</b>	<b>647</b>	<b>8,9</b>	<b>1 171</b>	<b>-20,7</b>	<b>1,8</b>	<b>2 413</b>	<b>-13,0</b>	<b>4 745</b>	<b>-22,3</b>	<b>2,0</b>
Deutschland	646	10,2	1 170	-20,1	1,8	2 364	-13,8	4 532	-25,1	1,9
Ausland	1	-87,5	1	-91,7	1,0	49	63,3	213	261,0	4,3
<b>Weimarer Land</b>										
<b>Apolda, Stadt</b>	<b>2 292</b>	<b>-21,5</b>	<b>4 551</b>	<b>-24,0</b>	<b>2,0</b>	<b>11 073</b>	<b>-5,7</b>	<b>22 655</b>	<b>-5,8</b>	<b>2,0</b>
Deutschland	2 112	-24,0	4 211	-25,7	2,0	10 523	-5,3	21 604	-5,2	2,1
Ausland	180	28,6	340	5,6	1,9	550	-12,0	1 051	-17,6	1,9
<b>Bad Berka, Stadt</b>	<b>1 217</b>	<b>-11,3</b>	<b>10 055</b>	<b>-0,6</b>	<b>8,3</b>	<b>6 468</b>	<b>-7,8</b>	<b>59 303</b>	<b>-6,4</b>	<b>9,2</b>
Deutschland	1 199	-11,8	10 006	-0,9	8,3	6 356	-8,8	58 984	-6,7	9,3
Ausland	18	50,0	49	157,9	2,7	112	143,5	319	69,7	2,8
<b>Bad Sulza, Stadt</b>	<b>4 592</b>	<b>-16,3</b>	<b>19 955</b>	<b>-5,5</b>	<b>4,3</b>	<b>27 341</b>	<b>-5,7</b>	<b>112 994</b>	<b>-0,7</b>	<b>4,1</b>
Deutschland	4 533	-16,7	19 764	-6,1	4,4	27 062	-6,0	111 916	-1,2	4,1
Ausland	59	40,5	191	169,0	3,2	279	36,8	1 078	93,9	3,9

Noch: 9. Ankünfte, Übernachtungen und Aufenthaltsdauer der Gäste in Beherbergungsstätten nach ausgewählten Gemeinden und dem ständigen Wohnsitz der Gäste (ohne Camping)

Landkreis Gemeinde  Ständiger Wohnsitz der Gäste	Juni 2018					Januar bis Juni 2018				
	Ankünfte		Übernachtungen		durchschnittliche Aufenthalts- dauer	Ankünfte		Übernachtungen		durchschnittliche Aufenthalts- dauer
	insgesamt	Veränderung gegenüber dem Vorjahres- monat	insgesamt	Veränderung gegenüber dem Vorjahres- monat		insgesamt	Veränderung gegenüber dem Vorjahres- zeitraum	insgesamt	Veränderung gegenüber dem Vorjahres- zeitraum	
	Anzahl	%	Anzahl	%	Tage	Anzahl	%	Anzahl	%	Tage
Noch: Weimarer Land										
<b>Mönchenholzhausen</b>	<b>731</b>	<b>48,6</b>	<b>2 125</b>	<b>1,0</b>	<b>2,9</b>	<b>3 553</b>	<b>18,8</b>	<b>10 425</b>	<b>-1,3</b>	<b>2,9</b>
Deutschland	731	48,6	2 125	1,0	2,9	3 552	18,8	10 424	-1,3	2,9
Ausland	-	-	-	-	-	1	-	1	-	1,0
<b>Nohra</b>	<b>1 169</b>	<b>-25,8</b>	<b>1 756</b>	<b>-26,0</b>	<b>1,5</b>	<b>5 671</b>	<b>-2,3</b>	<b>8 579</b>	<b>1,0</b>	<b>1,5</b>
Deutschland	991	-26,9	1 521	-25,6	1,5	4 796	-4,4	7 443	0,4	1,6
Ausland	178	-19,1	235	-29,0	1,3	875	11,2	1 136	5,2	1,3
<b>Ilmtal-Weinstraße</b>	<b>313</b>	<b>-1,9</b>	<b>532</b>	<b>-9,5</b>	<b>1,7</b>	<b>1 657</b>	<b>-6,1</b>	<b>2 572</b>	<b>-8,5</b>	<b>1,6</b>
Deutschland	313	-1,9	532	-9,5	1,7	1 657	-6,1	2 572	-8,5	1,6
Ausland	-	-	-	-	-	-	-	-	-	-
<b>Sonneberg</b>										
<b>Lauscha, Stadt</b>	<b>416</b>	<b>-1,0</b>	<b>952</b>	<b>1,5</b>	<b>2,3</b>	<b>2 109</b>	<b>-7,7</b>	<b>5 064</b>	<b>-11,3</b>	<b>2,4</b>
Deutschland	394	-3,2	909	-0,5	2,3	2 035	-7,8	4 911	-11,7	2,4
Ausland	22	69,2	43	79,2	2,0	74	-2,6	153	7,0	2,1
<b>Neuhaus am Rennweg, Stadt</b>	<b>1 917</b>	<b>5,8</b>	<b>5 682</b>	<b>3,6</b>	<b>3,0</b>	<b>8 533</b>	<b>0,2</b>	<b>29 537</b>	<b>1,5</b>	<b>3,5</b>
Deutschland	1 888	6,5	5 618	3,6	3,0	8 328	0,5	29 135	1,4	3,5
Ausland	29	-25,6	64	8,5	2,2	205	-11,6	402	11,7	2,0
<b>Schalkau, Stadt</b>	<b>641</b>	<b>-7,2</b>	<b>1 835</b>	<b>-8,4</b>	<b>2,9</b>	<b>2 502</b>	<b>-2,2</b>	<b>6 543</b>	<b>-24,6</b>	<b>2,6</b>
Deutschland	625	-8,2	1 656	-12,0	2,6	2 405	-2,5	5 683	-25,5	2,4
Ausland	16	60,0	179	46,7	11,2	97	4,3	860	-18,1	8,9
<b>Sonneberg, Stadt</b>	<b>1 929</b>	<b>11,1</b>	<b>4 042</b>	<b>21,1</b>	<b>2,1</b>	<b>8 124</b>	<b>9,0</b>	<b>19 370</b>	<b>23,2</b>	<b>2,4</b>
Deutschland	1 904	11,6	3 999	21,8	2,1	7 995	8,5	18 866	21,5	2,4
Ausland	25	-16,7	43	-23,2	1,7	129	46,6	504	155,8	3,9
<b>Steinach, Stadt</b>	<b>614</b>	<b>12,9</b>	<b>1 217</b>	<b>-13,7</b>	<b>2,0</b>	<b>3 086</b>	<b>10,5</b>	<b>6 949</b>	<b>12,9</b>	<b>2,3</b>
Deutschland	593	15,4	1 176	-10,9	2,0	2 921	7,2	6 417	7,2	2,2
Ausland	21	-30,0	41	-54,4	2,0	165	139,1	532	214,8	3,2
<b>Frankenblick</b>	<b>1 073</b>	<b>x</b>	<b>2 330</b>	<b>31,4</b>	<b>2,2</b>	<b>2 624</b>	<b>149,9</b>	<b>7 035</b>	<b>48,5</b>	<b>2,7</b>
Deutschland	1 047	x	2 222	39,5	2,1	2 567	156,7	6 830	60,3	2,7
Ausland	26	62,5	108	-40,0	4,2	57	14,0	205	-56,8	3,6
<b>Saalfeld-Rudolstadt</b>										
<b>Bad Blankenburg, Stadt</b>	<b>3 549</b>	<b>23,3</b>	<b>8 217</b>	<b>23,1</b>	<b>2,3</b>	<b>14 921</b>	<b>6,3</b>	<b>32 762</b>	<b>5,5</b>	<b>2,2</b>
Deutschland	3 491	21,4	8 158	22,4	2,3	14 527	6,0	31 501	6,8	2,2
Ausland	58	x	59	x	1,0	394	22,4	1 261	-19,5	3,2
<b>Cursdorf</b>	<b>515</b>	<b>21,5</b>	<b>1 626</b>	<b>31,4</b>	<b>3,2</b>	<b>2 030</b>	<b>1,3</b>	<b>5 652</b>	<b>-7,2</b>	<b>2,8</b>
Deutschland	494	19,9	1 547	28,2	3,1	1 994	0,6	5 524	-8,3	2,8
Ausland	21	75,0	79	163,3	3,8	36	80,0	128	100,0	3,6
<b>Lehesten, Stadt</b>	<b>393</b>	<b>3,1</b>	<b>1 121</b>	<b>37,4</b>	<b>2,9</b>	<b>1 524</b>	<b>15,5</b>	<b>6 485</b>	<b>130,2</b>	<b>4,3</b>
Deutschland	382	3,0	944	22,3	2,5	1 409	10,0	4 689	74,1	3,3
Ausland	11	10,0	177	x	16,1	115	202,6	1 796	x	15,6
<b>Meura</b>	<b>132</b>	<b>-5,0</b>	<b>325</b>	<b>-26,0</b>	<b>2,5</b>	<b>576</b>	<b>9,5</b>	<b>1 605</b>	<b>0,9</b>	<b>2,8</b>
Deutschland	132	-5,0	325	-26,0	2,5	574	9,1	1 603	0,8	2,8
Ausland	-	-	-	-	-	2	x	2	x	1,0
<b>Oberweißbach/Thür. Wald, Stadt</b>	<b>156</b>	<b>-28,1</b>	<b>307</b>	<b>-35,8</b>	<b>2,0</b>	<b>656</b>	<b>-21,1</b>	<b>1 524</b>	<b>-11,8</b>	<b>2,3</b>
Deutschland	154	-27,7	299	-36,4	1,9	648	-21,1	1 489	-12,8	2,3
Ausland	2	-50,0	8	-	4,0	8	-20,0	35	75,0	4,4

Noch: 9. Ankünfte, Übernachtungen und Aufenthaltsdauer der Gäste in Beherbergungsstätten nach ausgewählten Gemeinden und dem ständigen Wohnsitz der Gäste (ohne Camping)

Landkreis Gemeinde  Ständiger Wohnsitz der Gäste	Juni 2018					Januar bis Juni 2018				
	Ankünfte		Übernachtungen		durchschnittliche Aufenthalts- dauer	Ankünfte		Übernachtungen		durchschnittliche Aufenthalts- dauer
	insgesamt	Veränderung gegenüber dem Vorjahres- monat	insgesamt	Veränderung gegenüber dem Vorjahres- monat		insgesamt	Veränderung gegenüber dem Vorjahres- zeitraum	insgesamt	Veränderung gegenüber dem Vorjahres- zeitraum	
	Anzahl	%	Anzahl	%	Tage	Anzahl	%	Anzahl	%	Tage
Noch: Saalfeld-Rudolstadt										
<b>Rudolstadt, Stadt</b>	<b>2 168</b>	<b>-1,1</b>	<b>4 372</b>	<b>-10,7</b>	<b>2,0</b>	<b>10 589</b>	<b>9,9</b>	<b>23 479</b>	<b>10,2</b>	<b>2,2</b>
Deutschland	2 111	-1,4	4 240	-10,7	2,0	10 298	9,8	22 802	10,4	2,2
Ausland	57	9,6	132	-9,0	2,3	291	17,3	677	2,6	2,3
<b>Saalfeld/Saale, Stadt</b>	<b>3 209</b>	<b>11,3</b>	<b>10 228</b>	<b>2,7</b>	<b>3,2</b>	<b>13 686</b>	<b>-2,0</b>	<b>49 563</b>	<b>-2,3</b>	<b>3,6</b>
Deutschland	3 069	11,1	9 941	2,4	3,2	13 205	-1,4	48 575	-1,3	3,7
Ausland	140	14,8	287	17,1	2,1	481	-15,8	988	-35,6	2,1
<b>Schwarzburg</b>	<b>1 137</b>	<b>-3,6</b>	<b>2 235</b>	<b>-31,9</b>	<b>2,0</b>	<b>3 467</b>	<b>13,9</b>	<b>7 373</b>	<b>-8,3</b>	<b>2,1</b>
Deutschland	1 088	-3,5	2 156	-31,2	2,0	3 280	11,8	7 057	-8,8	2,2
Ausland	49	-7,5	79	-47,0	1,6	187	67,0	316	3,9	1,7
<b>Leutenberg, Stadt</b>	<b>656</b>	<b>-20,6</b>	<b>1 635</b>	<b>-22,8</b>	<b>2,5</b>	<b>2 124</b>	<b>-18,2</b>	<b>5 752</b>	<b>-18,0</b>	<b>2,7</b>
Deutschland	655	-19,2	1 634	-21,8	2,5	2 123	-17,7	5 751	-17,6	2,7
Ausland	1	-93,3	1	-96,7	1,0	1	-94,1	1	-97,1	1,0
<b>Saalfelder Höhe</b>	<b>2 711</b>	<b>23,7</b>	<b>5 636</b>	<b>4,4</b>	<b>2,1</b>	<b>7 994</b>	<b>13,2</b>	<b>17 841</b>	<b>8,5</b>	<b>2,2</b>
Deutschland	2 663	23,2	5 522	3,5	2,1	7 870	13,7	17 530	8,4	2,2
Ausland	48	60,0	114	78,1	2,4	124	-9,5	311	19,2	2,5
<b>Uhlstädt-Kirchhasel</b>	<b>1 062</b>	<b>-1,2</b>	<b>3 497</b>	<b>0,9</b>	<b>3,3</b>	<b>4 087</b>	<b>2,8</b>	<b>15 903</b>	<b>1,1</b>	<b>3,9</b>
Deutschland	1 051	-0,8	3 462	0,9	3,3	4 000	3,0	15 712	0,7	3,9
Ausland	11	-26,7	35	6,1	3,2	87	-3,3	191	50,4	2,2
<b>Unterwellenborn</b>	<b>555</b>	<b>-7,0</b>	<b>1 254</b>	<b>-7,8</b>	<b>2,3</b>	<b>2 297</b>	<b>3,7</b>	<b>4 659</b>	<b>5,3</b>	<b>2,0</b>
Deutschland	551	-4,0	1 248	-4,7	2,3	2 243	3,3	4 544	4,5	2,0
Ausland	4	-82,6	6	-88,2	1,5	54	25,6	115	51,3	2,1
<b>Königsee-Rottenbach, Stadt</b>	<b>441</b>	<b>-4,8</b>	<b>853</b>	<b>-19,5</b>	<b>1,9</b>	<b>1 944</b>	<b>5,6</b>	<b>4 073</b>	<b>-9,0</b>	<b>2,1</b>
Deutschland	426	-6,0	794	-22,1	1,9	1 878	5,7	3 625	-7,4	1,9
Ausland	15	50,0	59	43,9	3,9	66	1,5	448	-20,7	6,8
<b>Saale-Holzland-Kreis</b>										
<b>Bad Klosterlausnitz</b>	<b>2 182</b>	<b>-14,4</b>	<b>15 993</b>	<b>-13,7</b>	<b>7,3</b>	<b>11 129</b>	<b>-15,5</b>	<b>93 418</b>	<b>-14,1</b>	<b>8,4</b>
Deutschland	1 913	-16,1	15 398	-15,0	8,0	10 109	-17,4	90 599	-14,9	9,0
Ausland	269	-0,7	595	41,0	2,2	1 020	9,0	2 819	18,6	2,8
<b>Eisenberg, Stadt</b>	<b>1 236</b>	<b>1,2</b>	<b>2 245</b>	<b>-8,4</b>	<b>1,8</b>	<b>3 988</b>	<b>5,3</b>	<b>7 788</b>	<b>-1,7</b>	<b>2,0</b>
Deutschland	1 220	0,2	2 205	-9,9	1,8	3 959	4,7	7 623	-3,6	1,9
Ausland	16	x	40	x	2,5	29	x	165	x	5,7
<b>Stadtroda, Stadt</b>	<b>140</b>	<b>-9,1</b>	<b>296</b>	<b>-14,0</b>	<b>2,1</b>	<b>852</b>	<b>-16,3</b>	<b>1 948</b>	<b>-25,4</b>	<b>2,3</b>
Deutschland	135	-7,5	282	-14,3	2,1	820	-16,6	1 855	-27,2	2,3
Ausland	5	-37,5	14	-6,7	2,8	32	-8,6	93	47,6	2,9
<b>Trockenborn-Wolfersdorf</b>	<b>464</b>	<b>-37,8</b>	<b>900</b>	<b>-39,3</b>	<b>1,9</b>	<b>1 701</b>	<b>-25,2</b>	<b>3 194</b>	<b>-27,5</b>	<b>1,9</b>
Deutschland	251	-51,4	510	-50,6	2,0	1 379	-16,1	2 526	-20,3	1,8
Ausland	213	-7,4	390	-13,3	1,8	322	-48,8	668	-46,0	2,1
<b>Saale-Orla-Kreis</b>										
<b>Bad Lobenstein, Stadt</b>	<b>435</b>	<b>-5,2</b>	<b>6 745</b>	<b>-3,0</b>	<b>15,5</b>	<b>2 114</b>	<b>-7,0</b>	<b>37 947</b>	<b>-2,6</b>	<b>18,0</b>
Deutschland	407	-2,6	6 441	-1,4	15,8	2 031	-5,4	36 886	-0,5	18,2
Ausland	28	-31,7	304	-27,6	10,9	83	-35,2	1 061	-44,4	12,8
<b>Neustadt an der Orla, Stadt</b>	<b>686</b>	<b>-4,7</b>	<b>1 271</b>	<b>-9,0</b>	<b>1,9</b>	<b>2 833</b>	<b>-8,5</b>	<b>4 972</b>	<b>-9,0</b>	<b>1,8</b>
Deutschland	643	-6,0	1 205	-10,5	1,9	2 637	-8,2	4 623	-10,4	1,8
Ausland	43	19,4	66	34,7	1,5	196	-12,1	349	14,8	1,8
<b>Schleiz, Stadt</b>	<b>548</b>	<b>8,7</b>	<b>818</b>	<b>15,0</b>	<b>1,5</b>	<b>2 197</b>	<b>47,1</b>	<b>3 249</b>	<b>54,3</b>	<b>1,5</b>
Deutschland	494	32,4	713	24,7	1,4	1 987	69,1	2 964	72,5	1,5
Ausland	54	-58,8	105	-24,5	1,9	210	-34,2	285	-26,4	1,4

Noch: 9. Ankünfte, Übernachtungen und Aufenthaltsdauer der Gäste in Beherbergungsstätten  
nach ausgewählten Gemeinden und dem ständigen Wohnsitz der Gäste (ohne Camping)

Landkreis Gemeinde  Ständiger Wohnsitz der Gäste	Juni 2018					Januar bis Juni 2018				
	Ankünfte		Übernachtungen		durch- schnittliche Aufenthalts- dauer	Ankünfte		Übernachtungen		durch- schnittliche Aufenthalts- dauer
	insgesamt	Veränderung gegenüber dem Vorjahres- monat	insgesamt	Veränderung gegenüber dem Vorjahres- monat		insgesamt	Veränderung gegenüber dem Vorjahres- zeitraum	insgesamt	Veränderung gegenüber dem Vorjahres- zeitraum	
	Anzahl	%	Anzahl	%	Tage	Anzahl	%	Anzahl	%	Tage
Noch: Saale-Orla-Kreis										
<b>Triptis, Stadt</b>	<b>605</b>	<b>15,2</b>	<b>1 606</b>	<b>55,9</b>	<b>2,7</b>	<b>2 603</b>	<b>18,8</b>	<b>6 355</b>	<b>53,4</b>	<b>2,4</b>
Deutschland	582	17,3	1 581	58,9	2,7	2 454	19,4	6 187	56,6	2,5
Ausland	23	-20,7	25	-28,6	1,1	149	9,6	168	-13,0	1,1
<b>Ziegenrück, Stadt</b>	<b>1 320</b>	<b>11,6</b>	<b>3 313</b>	<b>17,9</b>	<b>2,5</b>	<b>4 852</b>	<b>15,3</b>	<b>11 756</b>	<b>9,9</b>	<b>2,4</b>
Deutschland	1 302	13,1	3 287	18,9	2,5	4 739	15,4	11 613	10,2	2,5
Ausland	18	-43,8	26	-43,5	1,4	113	10,8	143	-8,3	1,3
<b>Wurzbach, Stadt</b>	<b>839</b>	<b>-39,0</b>	<b>2 008</b>	<b>-49,4</b>	<b>2,4</b>	<b>5 768</b>	<b>-16,4</b>	<b>17 393</b>	<b>-18,8</b>	<b>3,0</b>
Deutschland	796	-40,2	1 924	-49,4	2,4	5 596	-16,1	16 995	-15,9	3,0
Ausland	43	-4,4	84	-50,0	2,0	172	-23,9	398	-67,0	2,3
<b>Saalburg-Ebersdorf, Stadt</b>	<b>2 723</b>	<b>-4,3</b>	<b>6 283</b>	<b>-14,0</b>	<b>2,3</b>	<b>6 433</b>	<b>-1,4</b>	<b>15 413</b>	<b>-4,7</b>	<b>2,4</b>
Deutschland	2 648	-6,4	6 182	-15,1	2,3	6 245	-3,1	15 144	-5,6	2,4
Ausland	75	x	101	x	1,3	188	121,2	269	120,5	1,4
<b>Greiz</b>										
<b>Berga/Elster, Stadt</b>	<b>145</b>	<b>-35,3</b>	<b>357</b>	<b>-43,0</b>	<b>2,5</b>	<b>780</b>	<b>-4,6</b>	<b>1 621</b>	<b>-29,8</b>	<b>2,1</b>
Deutschland	113	-47,2	224	-56,5	2,0	687	-9,6	1 143	-24,1	1,7
Ausland	32	220,0	133	19,8	4,2	93	60,3	478	-40,5	5,1
<b>Greiz, Stadt</b>	<b>673</b>	<b>-1,3</b>	<b>1 030</b>	<b>-17,4</b>	<b>1,5</b>	<b>3 041</b>	<b>-7,8</b>	<b>4 946</b>	<b>-23,9</b>	<b>1,6</b>
Deutschland	601	-5,5	907	-22,4	1,5	2 790	-9,9	4 428	-26,0	1,6
Ausland	72	56,5	123	57,7	1,7	251	24,3	518	1,0	2,1
<b>Weida, Stadt</b>	<b>268</b>	<b>10,7</b>	<b>408</b>	<b>-28,2</b>	<b>1,5</b>	<b>1 151</b>	<b>28,7</b>	<b>1 897</b>	<b>13,3</b>	<b>1,6</b>
Deutschland	268	10,7	408	-28,2	1,5	1 147	28,3	1 889	12,8	1,6
Ausland	-	-	-	-	-	4	x	8	x	2,0
<b>Zeulenroda-Triebes, Stadt</b>	<b>3 593</b>	<b>5,6</b>	<b>6 701</b>	<b>1,3</b>	<b>1,9</b>	<b>15 769</b>	<b>7,0</b>	<b>29 946</b>	<b>3,8</b>	<b>1,9</b>
Deutschland	3 498	5,2	6 569	2,4	1,9	15 292	7,0	29 064	5,6	1,9
Ausland	95	18,8	132	-35,0	1,4	477	6,2	882	-34,1	1,8
<b>Mohlsdorf-Teichwolframsdorf</b>	<b>493</b>	<b>19,4</b>	<b>1 479</b>	<b>9,8</b>	<b>3,0</b>	<b>2 572</b>	<b>8,3</b>	<b>7 306</b>	<b>6,0</b>	<b>2,8</b>
Deutschland	488	18,2	1 433	6,4	2,9	2 567	8,1	7 260	5,3	2,8
Ausland	5	x	46	x	9,2	5	x	46	x	9,2
<b>Altenburger Land</b>										
<b>Altenburg, Stadt</b>	<b>2 236</b>	<b>4,1</b>	<b>4 480</b>	<b>18,1</b>	<b>2,0</b>	<b>9 657</b>	<b>-0,9</b>	<b>18 870</b>	<b>0,4</b>	<b>2,0</b>
Deutschland	2 074	8,8	4 078	28,6	2,0	9 094	0,6	17 625	3,4	1,9
Ausland	162	-32,8	402	-35,6	2,5	563	-19,2	1 245	-29,1	2,2
<b>Meuselwitz, Stadt</b>	<b>151</b>	<b>-29,1</b>	<b>804</b>	<b>-5,5</b>	<b>5,3</b>	<b>718</b>	<b>-13,4</b>	<b>3 699</b>	<b>-9,5</b>	<b>5,2</b>
Deutschland	120	-33,3	361	-25,4	3,0	571	-17,4	1 607	-23,9	2,8
Ausland	31	-6,1	443	20,7	14,3	147	6,5	2 092	6,0	14,2
<b>Schmölln, Stadt</b>	<b>588</b>	<b>21,0</b>	<b>940</b>	<b>0,5</b>	<b>1,6</b>	<b>2 804</b>	<b>24,6</b>	<b>5 064</b>	<b>17,4</b>	<b>1,8</b>
Deutschland	555	17,6	881	0,2	1,6	2 683	23,4	4 868	21,1	1,8
Ausland	33	135,7	59	5,4	1,8	121	59,2	196	-32,9	1,6

**10. Ankünfte, Übernachtungen und Aufenthaltsdauer der Gäste in Beherbergungsstätten  
in Städten des Vereins Städtetourismus in Thüringen e.V. (ohne Camping)**

Stadt ----- Ständiger Wohnsitz der Gäste	Juni 2018					Januar bis Juni 2018				
	Ankünfte		Übernachtungen		durch- schnittliche Aufenthalts- dauer	Ankünfte		Übernachtungen		durch- schnittliche Aufenthalts- dauer
	insgesamt	Veränderung gegenüber dem Vorjahres- monat	insgesamt	Veränderung gegenüber dem Vorjahres- monat		insgesamt	Veränderung gegenüber dem Vorjahres- zeitraum	insgesamt	Veränderung gegenüber dem Vorjahres- zeitraum	
	Anzahl	%	Anzahl	%	Tage	Anzahl	%	Anzahl	%	Tage
<b>Altenburg, Stadt</b>	<b>2 236</b>	<b>4,1</b>	<b>4 480</b>	<b>18,1</b>	<b>2,0</b>	<b>9 657</b>	<b>-0,9</b>	<b>18 870</b>	<b>0,4</b>	<b>2,0</b>
Deutschland	2 074	8,8	4 078	28,6	2,0	9 094	0,6	17 625	3,4	1,9
Ausland	162	-32,8	402	-35,6	2,5	563	-19,2	1 245	-29,1	2,2
<b>Apolda, Stadt</b>	<b>2 292</b>	<b>-21,5</b>	<b>4 551</b>	<b>-24,0</b>	<b>2,0</b>	<b>11 073</b>	<b>-5,7</b>	<b>22 655</b>	<b>-5,8</b>	<b>2,0</b>
Deutschland	2 112	-24,0	4 211	-25,7	2,0	10 523	-5,3	21 604	-5,2	2,1
Ausland	180	28,6	340	5,6	1,9	550	-12,0	1 051	-17,6	1,9
<b>Arnstadt, Stadt</b>	<b>2 587</b>	<b>-23,4</b>	<b>4 586</b>	<b>-21,2</b>	<b>1,8</b>	<b>13 241</b>	<b>-13,3</b>	<b>23 230</b>	<b>-9,8</b>	<b>1,8</b>
Deutschland	2 338	-23,4	4 076	-20,1	1,7	12 217	-13,2	20 585	-12,2	1,7
Ausland	249	-23,6	510	-29,1	2,0	1 024	-14,8	2 645	14,3	2,6
<b>Bad Langensalza, Stadt</b>	<b>4 006</b>	<b>-0,0</b>	<b>15 879</b>	<b>9,2</b>	<b>4,0</b>	<b>20 314</b>	<b>57,9</b>	<b>88 362</b>	<b>47,9</b>	<b>4,3</b>
Deutschland	3 922	0,5	15 570	9,9	4,0	19 844	59,6	87 360	49,4	4,4
Ausland	84	-20,8	309	-16,9	3,7	470	7,8	1 002	-20,1	2,1
<b>Eisenach, Stadt</b>	<b>20 580</b>	<b>-4,5</b>	<b>33 574</b>	<b>-7,5</b>	<b>1,6</b>	<b>93 136</b>	<b>-6,0</b>	<b>152 714</b>	<b>-7,4</b>	<b>1,6</b>
Deutschland	18 219	-4,0	29 660	-7,4	1,6	82 170	-6,2	135 882	-7,2	1,7
Ausland	2 361	-8,7	3 914	-7,5	1,7	10 966	-4,2	16 832	-9,0	1,5
<b>Erfurt, Stadt</b>	<b>47 080</b>	<b>-1,0</b>	<b>82 289</b>	<b>-2,1</b>	<b>1,7</b>	<b>235 579</b>	<b>-2,1</b>	<b>409 600</b>	<b>-2,1</b>	<b>1,7</b>
Deutschland	43 227	1,0	74 738	-0,8	1,7	218 071	-0,9	375 698	-1,4	1,7
Ausland	3 853	-19,5	7 551	-13,6	2,0	17 508	-14,4	33 902	-9,7	1,9
<b>Gera, Stadt</b>	<b>9 627</b>	<b>-1,5</b>	<b>15 346</b>	<b>-6,3</b>	<b>1,6</b>	<b>47 453</b>	<b>-4,6</b>	<b>78 876</b>	<b>-5,9</b>	<b>1,7</b>
Deutschland	7 980	-0,7	13 055	-4,4	1,6	40 706	-5,9	68 372	-5,7	1,7
Ausland	1 647	-5,3	2 291	-15,9	1,4	6 747	4,8	10 504	-7,1	1,6
<b>Gotha, Stadt</b>	<b>6 818</b>	<b>-7,5</b>	<b>13 393</b>	<b>-8,0</b>	<b>2,0</b>	<b>34 130</b>	<b>-6,7</b>	<b>69 895</b>	<b>-6,9</b>	<b>2,0</b>
Deutschland	6 124	-7,1	12 210	-7,8	2,0	30 280	-6,8	63 139	-6,9	2,1
Ausland	694	-10,9	1 183	-10,1	1,7	3 850	-5,8	6 756	-6,4	1,8
<b>Ilmenau, Stadt</b>	<b>5 321</b>	<b>-8,6</b>	<b>10 597</b>	<b>-18,1</b>	<b>2,0</b>	<b>26 257</b>	<b>-4,7</b>	<b>53 265</b>	<b>-4,9</b>	<b>2,0</b>
Deutschland	5 066	-8,8	9 884	-20,0	2,0	25 226	-4,5	50 724	-5,1	2,0
Ausland	255	-3,8	713	23,4	2,8	1 031	-8,9	2 541	0,2	2,5
<b>Jena, Stadt</b>	<b>19 243</b>	<b>4,3</b>	<b>31 734</b>	<b>-3,8</b>	<b>1,6</b>	<b>92 809</b>	<b>1,7</b>	<b>155 138</b>	<b>0,6</b>	<b>1,7</b>
Deutschland	15 862	2,5	25 571	-2,8	1,6	78 926	2,1	129 549	2,2	1,6
Ausland	3 381	13,3	6 163	-7,6	1,8	13 883	-0,3	25 589	-6,9	1,8



Noch: 10. Ankünfte, Übernachtungen und Aufenthaltsdauer der Gäste in Beherbergungsstätten  
in Städten des Vereins Städtetourismus in Thüringen e.V. (ohne Camping)

Stadt ----- Ständiger Wohnsitz der Gäste	Juni 2018					Januar bis Juni 2018				
	Ankünfte		Übernachtungen		durch- schnittliche Aufenthalts- dauer	Ankünfte		Übernachtungen		durch- schnittliche Aufenthalts- dauer
	insgesamt	Veränderung gegenüber dem Vorjahres- monat	insgesamt	Veränderung gegenüber dem Vorjahres- monat		insgesamt	Veränderung gegenüber dem Vorjahres- zeitraum	insgesamt	Veränderung gegenüber dem Vorjahres- zeitraum	
	Anzahl	%	Anzahl	%	Tage	Anzahl	%	Anzahl	%	Tage
<b>Meiningen, Stadt</b>	<b>2 940</b>	<b>8,1</b>	<b>4 973</b>	<b>4,8</b>	<b>1,7</b>	<b>14 044</b>	<b>11,8</b>	<b>23 536</b>	<b>3,2</b>	<b>1,7</b>
Deutschland	2 761	9,3	4 631	9,8	1,7	13 060	12,6	21 388	5,9	1,6
Ausland	179	-7,7	342	-34,9	1,9	984	2,6	2 148	-18,1	2,2
<b>Mühlhausen/Thüringen, Stadt</b>	<b>5 450</b>	<b>-4,9</b>	<b>10 055</b>	<b>-7,0</b>	<b>1,8</b>	<b>22 762</b>	<b>10,3</b>	<b>45 101</b>	<b>7,8</b>	<b>2,0</b>
Deutschland	5 315	-2,5	9 576	-6,1	1,8	22 225	11,4	43 679	7,7	2,0
Ausland	135	-51,8	479	-21,7	3,5	537	-22,3	1 422	9,7	2,6
<b>Nordhausen, Stadt</b>	<b>4 083</b>	<b>-3,4</b>	<b>7 830</b>	<b>-8,5</b>	<b>1,9</b>	<b>19 179</b>	<b>-0,0</b>	<b>36 834</b>	<b>-4,1</b>	<b>1,9</b>
Deutschland	3 935	-4,1	7 620	-8,5	1,9	18 407	0,0	35 165	-3,7	1,9
Ausland	148	22,3	210	-7,1	1,4	772	-0,5	1 669	-11,9	2,2
<b>Rudolstadt, Stadt</b>	<b>2 168</b>	<b>-1,1</b>	<b>4 372</b>	<b>-10,7</b>	<b>2,0</b>	<b>10 589</b>	<b>9,9</b>	<b>23 479</b>	<b>10,2</b>	<b>2,2</b>
Deutschland	2 111	-1,4	4 240	-10,7	2,0	10 298	9,8	22 802	10,4	2,2
Ausland	57	9,6	132	-9,0	2,3	291	17,3	677	2,6	2,3
<b>Saalfeld/Saale, Stadt</b>	<b>3 209</b>	<b>11,3</b>	<b>10 228</b>	<b>2,7</b>	<b>3,2</b>	<b>13 686</b>	<b>-2,0</b>	<b>49 563</b>	<b>-2,3</b>	<b>3,6</b>
Deutschland	3 069	11,1	9 941	2,4	3,2	13 205	-1,4	48 575	-1,3	3,7
Ausland	140	14,8	287	17,1	2,1	481	-15,8	988	-35,6	2,1
<b>Schmalkalden, Kurort, Stadt</b>	<b>2 170</b>	<b>-12,1</b>	<b>4 662</b>	<b>-13,1</b>	<b>2,1</b>	<b>11 155</b>	<b>2,3</b>	<b>24 604</b>	<b>1,4</b>	<b>2,2</b>
Deutschland	2 104	-11,7	4 529	-10,6	2,2	10 895	3,4	24 045	3,0	2,2
Ausland	66	-22,4	133	-55,4	2,0	260	-27,6	559	-39,5	2,2
<b>Sondershausen, Stadt</b>	<b>8 679</b>	<b>13,1</b>	<b>19 204</b>	<b>-7,6</b>	<b>2,2</b>	<b>23 878</b>	<b>8,6</b>	<b>55 446</b>	<b>2,9</b>	<b>2,3</b>
Deutschland	8 652	12,9	19 088	-8,1	2,2	23 761	8,5	55 056	2,9	2,3
Ausland	27	285,7	116	x	4,3	117	33,0	390	2,1	3,3
<b>Suhl, Stadt</b>	<b>7 648</b>	<b>-10,6</b>	<b>21 263</b>	<b>-9,7</b>	<b>2,8</b>	<b>43 015</b>	<b>0,6</b>	<b>108 550</b>	<b>-3,2</b>	<b>2,5</b>
Deutschland	6 871	2,1	17 594	6,8	2,6	41 068	3,4	101 624	1,6	2,5
Ausland	777	-57,3	3 669	-48,2	4,7	1 947	-36,0	6 926	-42,9	3,6
<b>Weimar, Stadt</b>	<b>40 674</b>	<b>-0,4</b>	<b>73 913</b>	<b>-2,4</b>	<b>1,8</b>	<b>182 120</b>	<b>1,9</b>	<b>336 895</b>	<b>0,4</b>	<b>1,8</b>
Deutschland	36 496	0,1	66 421	-1,8	1,8	165 436	3,3	304 570	1,7	1,8
Ausland	4 178	-4,5	7 492	-6,9	1,8	16 684	-9,6	32 325	-10,4	1,9
<b>Ausgewählte Städte zusammen</b>	<b>196 811</b>	<b>-1,7</b>	<b>372 929</b>	<b>-4,8</b>	<b>1,9</b>	<b>924 077</b>	<b>-0,1</b>	<b>1 776 613</b>	<b>-0,3</b>	<b>1,9</b>
<b>Deutschland</b>	<b>178 238</b>	<b>-0,6</b>	<b>336 693</b>	<b>-3,3</b>	<b>1,9</b>	<b>845 412</b>	<b>0,8</b>	<b>1 627 442</b>	<b>0,9</b>	<b>1,9</b>
<b>Ausland</b>	<b>18 573</b>	<b>-11,6</b>	<b>36 236</b>	<b>-16,7</b>	<b>2,0</b>	<b>78 665</b>	<b>-8,1</b>	<b>149 171</b>	<b>-11,6</b>	<b>1,9</b>

**11. Beherbergungsstätten, angebotene Gästebetten und Kapazitätsauslastung nach Betriebsarten sowie Campingplätze**

Betriebsart	Juni 2018								Jan. - Juni 2018
	Betriebe			in den Betrieben angebotene Betten/Schlafgelegenheiten <sup>1)</sup>					durchschnittliche Auslastung
	insgesamt	darunter geöffnete <sup>2)</sup>		insgesamt	Veränderung gegenüber dem Vorjahresmonat	durchschnittliche Auslastung	nachrichtlich		
		zusammen	Veränderung gegenüber dem Vorjahresmonat				maximales Angebot an Schlafgelegenheiten der letzten 13 Monate	Anteil der aktuell angebotenen Schlafgelegenheiten am Maximum	
Anzahl		%	Anzahl	%	Anzahl	%			
<b>Hotels, Gasthöfe, Pensionen</b>	<b>932</b>	<b>914</b>	<b>-1,7</b>	<b>45 149</b>	<b>-0,8</b>	<b>41,6</b>	<b>46 404</b>	<b>97,3</b>	<b>35,1</b>
Hotels (ohne Hotels garnis)	348	344	-2,3	30 085	-1,5	44,4	30 861	97,5	38,3
Hotels garnis	86	83	-1,2	4 949	4,4	46,2	5 063	97,7	36,9
Gasthöfe	309	302	-3,5	6 168	-2,9	28,4	6 340	97,3	22,5
Pensionen	189	185	2,2	3 947	2,1	34,4	4 140	95,3	27,8
<b>Ferienunterkünfte und ähnliche Beherbergungsstätten</b>	<b>248</b>	<b>244</b>	<b>-</b>	<b>12 559</b>	<b>-0,6</b>	<b>35,8</b>	<b>12 933</b>	<b>97,1</b>	<b>27,0</b>
Erholungs- und Ferienheime	11	11	-	740	-0,4	39,8	743	99,6	34,1
Ferienhäuser und Ferienwohnungen	134	130	0,8	4 438	-	31,8	4 728	93,9	24,5
Jugendherbergen und Hütten	103	103	-1,0	7 381	-1,0	37,8	7 462	98,9	27,8
<b>Sonstige tourismusrelevante Unterkünfte</b>	<b>59</b>	<b>59</b>	<b>-1,7</b>	<b>7 612</b>	<b>-2,1</b>	<b>76,1</b>	<b>7 703</b>	<b>98,8</b>	<b>72,3</b>
Vorsorge- u. Rehabilitationskliniken	31	31	-3,1	5 577	-1,9	84,7	5 648	98,7	83,9
Schulungsheime	28	28	-	2 035	-2,5	52,5	2 055	99,0	39,7
<b>Beherbergungsstätten insgesamt</b>	<b>1 239</b>	<b>1 217</b>	<b>-1,4</b>	<b>65 320</b>	<b>-0,9</b>	<b>44,5</b>	<b>67 040</b>	<b>97,4</b>	<b>38,1</b>
<b>Campingplätze <sup>3)</sup></b>	<b>81</b>	<b>80</b>	<b>1,3</b>	<b>20 308</b>	<b>1,5</b>	<b>x</b>	<b>42 844</b>	<b>47,4</b>	<b>x</b>

1) Doppelbetten zählen als 2 Schlafgelegenheiten. Für Camping (Urlaubscamping ohne Dauercamping) wird 1 Stellplatz in 4 Schlafgelegenheiten umgerechnet. - 2) ganz oder teilweise geöffnet - 3) Campingplätze ohne Betriebe mit ausschließlich Dauercamping

**12. Beherbergungsstätten, angebotene Gästebetten und Kapazitätsauslastung nach Reisegebieten sowie Campingplätze**

Reisegebiet	Juni 2018								Jan. - Juni 2018
	Betriebe			in den Betrieben angebotene Betten/Schlafgelegenheiten <sup>1)</sup>					durchschnittliche Auslastung
	insgesamt	darunter geöffnete <sup>2)</sup>		insgesamt	Veränderung gegenüber dem Vorjahresmonat	durchschnittliche Auslastung	nachrichtlich		
		zusammen	Veränderung gegenüber dem Vorjahresmonat				maximales Angebot an Schlafgelegenheiten der letzten 13 Monate	Anteil der aktuell angebotenen Schlafgelegenheiten am Maximum	
	Anzahl	%	Anzahl	%	Anzahl	%			
Südharz Kyffhäuser	78	78	-	4 416	0,8	44,1	4 443	99,4	33,6
Eichsfeld	53	53	1,9	2 437	10,3	42,6	2 464	98,9	39,3
Hainich	57	57	-1,7	2 907	-0,8	52,6	2 935	99,0	43,7
Saaleland	53	53	-	2 394	-3,0	49,3	2 476	96,7	46,6
Städte Eisenach, Erfurt, Jena, Weimar	173	170	-	13 720	1,1	54,0	14 005	98,0	42,9
Thüringer Rhön	77	76	-5,0	2 986	-7,0	49,5	3 163	94,4	42,6
Thüringer Vogtland	62	58	-6,5	2 894	-9,2	35,2	3 201	90,4	28,3
Thüringer Wald	598	584	-1,4	28 724	-1,1	39,1	29 480	97,4	35,4
Übriges Thüringen	88	88	-1,1	4 842	-1,0	46,1	4 873	99,4	39,5
<b>Thüringen insgesamt</b>	<b>1 239</b>	<b>1 217</b>	<b>-1,4</b>	<b>65 320</b>	<b>-0,9</b>	<b>44,5</b>	<b>67 040</b>	<b>97,4</b>	<b>38,1</b>
Campingplätze <sup>3)</sup>	81	80	1,3	20 308	1,5	x	42 844	47,4	x

1) Doppelbetten zählen als 2 Schlafgelegenheiten. Für Camping (Urlaubscamping ohne Dauercamping) wird 1 Stellplatz in 4 Schlafgelegenheiten umgerechnet. - 2) ganz oder teilweise geöffnet - 3) Campingplätze ohne Betriebe mit ausschließlich Dauercamping

**13. Beherbergungsstätten, angebotene Gästebetten und Kapazitätsauslastung nach Gemeindegruppen (ohne Camping)**

Gemeindegruppe	Juni 2018								Jan. - Juni 2018
	Betriebe			in den Betrieben angebotene Betten/Schlafgelegenheiten <sup>1)</sup>					durchschnittliche Auslastung
	insgesamt	darunter geöffnete <sup>2)</sup>		insgesamt	Veränderung gegenüber dem Vorjahresmonat	durchschnittliche Auslastung	nachrichtlich		
		zusammen	Veränderung gegenüber dem Vorjahresmonat				maximales Angebot an Schlafgelegenheiten der letzten 13 Monate	Anteil der aktuell angebotenen Schlafgelegenheiten am Maximum	
	Anzahl	%	Anzahl	%	Anzahl	%			
Heilbäder zusammen	155	154	-	12 285	-0,4	61,3	12 413	99,0	57,9
Mineral-, Moor-, Sole- und Thermalbäder	81	81	-	6 500	-1,0	69,0	6 595	98,6	65,2
Orte mit Kurbetrieb	28	27	-3,6	1 836	-2,9	56,4	1 848	99,4	52,2
heilklimatische Kurorte	38	38	2,7	3 129	1,8	48,0	3 147	99,4	45,2
Kneippheilbäder	8	8	-	820	1,5	62,4	823	99,6	61,7
Luftkurorte	14	14	-	509	-2,7	19,6	527	96,6	19,1
Erholungsorte	176	172	-1,1	9 657	1,1	33,3	9 908	97,5	33,2
Sonstige Gemeinden	894	877	-1,7	42 869	-1,4	42,5	44 192	97,0	33,6
<b>Gemeindegruppen insgesamt</b>	<b>1 239</b>	<b>1 217</b>	<b>-1,4</b>	<b>65 320</b>	<b>-0,9</b>	<b>44,5</b>	<b>67 040</b>	<b>97,4</b>	<b>38,1</b>

1) Doppelbetten zählen als 2 Schlafgelegenheiten. - 2) ganz oder teilweise geöffnet

14. Beherbergungsstätten, angebotene Gästebetten und Kapazitätsauslastung nach Kreisen (ohne Camping)

Kreisfreie Stadt Landkreis Land	Juni 2018								Jan. - Juni 2018
	Betriebe			in den Betrieben angebotene Betten/Schlafgelegenheiten <sup>1)</sup>					durch- schnittliche Auslastung
	insgesamt	darunter geöffnete <sup>2)</sup>		insgesamt	Veränderung gegenüber dem Vorjahres- monat	durch- schnittliche Auslastung	nachrichtlich		
		zusammen	Veränderung gegenüber dem Vorjahres- monat				maximales Angebot an Schlaf- gelegenheiten der letzten 13 Monate	Anteil der aktuell angebotenen Schlaf- gelegenheiten am Maximum	
Anzahl		%	Anzahl	%	Anzahl	%			
Stadt Erfurt	68	66	1,5	5 304	0,4	51,9	5 368	98,8	43,3
Stadt Gera	16	15	-11,8	1 199	-18,8	42,7	1 441	83,2	35,6
Stadt Jena	28	28	-6,7	1 972	-0,1	53,6	1 994	98,9	43,2
Stadt Suhl	19	19	-5,0	1 827	0,2	38,8	1 836	99,5	33,0
Stadt Weimar	47	46	2,2	4 379	2,8	56,4	4 567	95,9	43,0
Stadt Eisenach	30	30	-	2 065	0,4	54,5	2 076	99,5	41,2
Eichsfeld	48	48	2,1	2 303	11,0	43,3	2 330	98,8	40,6
Nordhausen	34	34	-	1 774	-0,7	32,3	1 792	99,0	25,7
Wartburgkreis	92	91	-2,2	4 252	-2,1	56,0	4 353	97,7	51,5
Unstrut-Hainich-Kreis	46	46	-2,1	2 417	-1,6	55,3	2 441	99,0	46,2
Kyffhäuserkreis	44	44	-	2 642	1,8	52,0	2 651	99,7	39,4
Schmalkalden-Meiningen	123	119	-1,7	5 480	-2,8	30,6	5 766	95,0	32,6
Gotha	98	97	2,1	6 082	0,5	44,6	6 150	98,9	39,8
Sömmerda	19	19	-	706	0,1	31,6	708	99,7	26,2
Hildburghausen	67	65	-1,5	2 925	2,4	37,5	2 980	98,2	36,9
Ilm-Kreis	89	89	1,1	3 475	0,2	33,8	3 530	98,4	28,4
Weimarer Land	50	50	-2,0	3 330	-1,1	50,6	3 343	99,6	44,6
Sonneberg	45	42	-	1 612	-0,8	38,4	1 707	94,4	33,3
Saalfeld-Rudolstadt	98	95	-8,7	4 116	-8,2	38,6	4 349	94,6	30,0
Saale-Holzland-Kreis	46	46	-	2 127	-2,9	50,0	2 197	96,8	47,6
Saale-Orla-Kreis	67	66	-	2 832	-1,1	39,2	2 879	98,4	30,9
Greiz	39	36	-5,3	1 523	-1,1	30,3	1 588	95,9	22,7
Altenburger Land	26	26	-	978	-1,2	37,4	994	98,4	27,7
<b>Thüringen</b>	<b>1 239</b>	<b>1 217</b>	<b>-1,4</b>	<b>65 320</b>	<b>-0,9</b>	<b>44,5</b>	<b>67 040</b>	<b>97,4</b>	<b>38,1</b>

1) Doppelbetten zählen als 2 Schlafgelegenheiten. - 2) ganz oder teilweise geöffnet

**15. Beherbergungsstätten, angebotene Gästebetten und Kapazitätsauslastung nach Kreisen und ausgewählten Betriebsarten**

Kreisfreie Stadt Landkreis ----- Betriebsart	Juni 2018								Jan. - Juni 2018
	Betriebe			in den Betrieben angebotene Betten/Schlafgelegenheiten <sup>1)</sup>					durch- schnittliche Auslastung
	insgesamt	darunter geöffnete <sup>2)</sup>		insgesamt	Veränderung gegenüber dem Vorjahres- monat	durch- schnittliche Auslastung	nachrichtlich		
		zusammen	Veränderung gegenüber dem Vorjahres- monat				maximales Angebot an Schlaf- gelegenheiten der letzten 13 Monate	Anteil der aktuell angebotenen Schlaf- gelegenheiten am Maximum	
Anzahl		%	Anzahl	%	Anzahl	%			
<b>Stadt Erfurt</b>									
<b>Hotels, Gasthöfe, Pensionen</b>	<b>56</b>	<b>55</b>	<b>-</b>	<b>4 592</b>	<b>0,3</b>	<b>52,8</b>	<b>4 638</b>	<b>99,0</b>	<b>44,2</b>
darunter									
Hotels (ohne Hotels garnis)	21	21	-	2 975	0,2	55,3	2 979	99,9	45,6
Gasthöfe	8	8	-11,1	142	-12,9	38,6	142	100,0	29,5
<b>Stadt Gera</b>									
<b>Hotels, Gasthöfe, Pensionen</b>	<b>14</b>	<b>13</b>	<b>-13,3</b>	<b>1 127</b>	<b>-19,6</b>	<b>43,5</b>	<b>1 366</b>	<b>82,5</b>	<b>36,1</b>
darunter									
Hotels (ohne Hotels garnis)	6	6	-	830	-18,8	45,0	1 022	81,2	36,9
Gasthöfe	4	4	-	86	-	40,1	86	100,0	34,0
<b>Stadt Jena</b>									
<b>Hotels, Gasthöfe, Pensionen</b>	<b>25</b>	<b>25</b>	<b>-7,4</b>	<b>1 734</b>	<b>0,3</b>	<b>55,3</b>	<b>1 736</b>	<b>99,9</b>	<b>44,8</b>
darunter									
Hotels (ohne Hotels garnis)	8	8	-11,1	1 112	-1,8	59,5	1 112	100,0	47,1
Gasthöfe	6	6	-	251	17,8	49,6	251	100,0	40,4
<b>Stadt Suhl</b>									
<b>Hotels, Gasthöfe, Pensionen</b>	<b>15</b>	<b>15</b>	<b>-6,3</b>	<b>1 693</b>	<b>0,2</b>	<b>40,7</b>	<b>1 702</b>	<b>99,5</b>	<b>34,5</b>
darunter									
Hotels (ohne Hotels garnis)	7	7	-	1 494	0,7	42,8	1 499	99,7	36,4
Gasthöfe	4	4	-20,0	49	-26,9	29,1	49	100,0	27,8
<b>Stadt Weimar</b>									
<b>Hotels, Gasthöfe, Pensionen</b>	<b>37</b>	<b>36</b>	<b>5,9</b>	<b>3 676</b>	<b>3,5</b>	<b>57,3</b>	<b>3 864</b>	<b>95,1</b>	<b>42,9</b>
darunter									
Hotels (ohne Hotels garnis)	12	11	-	1 967	-7,3	62,0	2 152	91,4	47,5
Gasthöfe	3	3	-	60	1,7	22,6	60	100,0	17,1
<b>Stadt Eisenach</b>									
<b>Hotels, Gasthöfe, Pensionen</b>	<b>27</b>	<b>27</b>	<b>-3,6</b>	<b>1 874</b>	<b>-0,5</b>	<b>56,5</b>	<b>1 885</b>	<b>99,4</b>	<b>42,8</b>
darunter									
Hotels (ohne Hotels garnis)	14	14	-	1 457	0,6	55,5	1 464	99,5	43,7
Gasthöfe	4	4	-	87	-	39,0	87	100,0	24,7
<b>Eichsfeld</b>									
<b>Hotels, Gasthöfe, Pensionen</b>	<b>35</b>	<b>35</b>	<b>2,9</b>	<b>1 449</b>	<b>17,2</b>	<b>31,6</b>	<b>1 465</b>	<b>98,9</b>	<b>30,6</b>
darunter									
Hotels (ohne Hotels garnis)	13	13	-	1 063	21,8	36,0	1 079	98,5	35,8
Gasthöfe	17	17	-	316	2,9	15,5	316	100,0	12,9
<b>Nordhausen</b>									
<b>Hotels, Gasthöfe, Pensionen</b>	<b>25</b>	<b>25</b>	<b>-</b>	<b>1 223</b>	<b>-0,6</b>	<b>30,9</b>	<b>1 237</b>	<b>98,9</b>	<b>25,3</b>
darunter									
Hotels (ohne Hotels garnis)	14	14	-	926	0,1	31,7	926	100,0	25,2
Gasthöfe	4	4	-	82	-	22,6	82	100,0	18,9

1) Doppelbetten zählen als 2 Schlafgelegenheiten. - 2) ganz oder teilweise geöffnet

Noch: 15. Beherbergungsstätten, angebotene Gästebetten und Kapazitätsauslastung nach Kreisen und ausgewählten Betriebsarten

Kreisfreie Stadt Landkreis ----- Betriebsart	Juni 2018								Jan. - Juni 2018
	Betriebe			in den Betrieben angebotene Betten/Schlafgelegenheiten <sup>1)</sup>					durch- schnittliche Auslastung
	insgesamt	darunter geöffnete <sup>2)</sup>		insgesamt	Veränderung gegenüber dem Vorjahres- monat	durch- schnittliche Auslastung	nachrichtlich		
		zusammen	Veränderung gegenüber dem Vorjahres- monat				maximales Angebot an Schlaf- gelegenheiten der letzten 13 Monate	Anteil der aktuell angebotenen Schlaf- gelegenheiten am Maximum	
	Anzahl	%	Anzahl	%	Anzahl	%			
<b>Wartburgkreis</b>									
<b>Hotels, Gasthöfe, Pensionen</b>	<b>61</b>	<b>61</b>	<b>-3,2</b>	<b>1 858</b>	<b>-2,4</b>	<b>36,7</b>	<b>1 881</b>	<b>98,8</b>	<b>27,8</b>
darunter									
Hotels (ohne Hotels garnis)	23	23	-4,2	1 101	-3,5	41,1	1 113	98,9	31,9
Gasthöfe	26	26	-	534	1,5	26,0	542	98,5	19,6
<b>Unstrut-Hainich-Kreis</b>									
<b>Hotels, Gasthöfe, Pensionen</b>	<b>30</b>	<b>30</b>	<b>-3,2</b>	<b>1 422</b>	<b>-2,4</b>	<b>45,4</b>	<b>1 425</b>	<b>99,8</b>	<b>37,5</b>
darunter									
Hotels (ohne Hotels garnis)	13	13	-	943	-4,1	48,5	943	100,0	41,4
Gasthöfe	8	8	-11,1	201	-6,5	30,5	203	99,0	17,5
<b>Kyffhäuserkreis</b>									
<b>Hotels, Gasthöfe, Pensionen</b>	<b>26</b>	<b>26</b>	<b>-</b>	<b>813</b>	<b>2,1</b>	<b>42,3</b>	<b>819</b>	<b>99,3</b>	<b>34,3</b>
darunter									
Hotels (ohne Hotels garnis)	5	5	-	386	4,6	52,9	389	99,2	45,0
Gasthöfe	12	12	-	260	0,4	27,4	260	100,0	20,0
<b>Schmalkalden-Meiningen</b>									
<b>Hotels, Gasthöfe, Pensionen</b>	<b>98</b>	<b>94</b>	<b>-3,1</b>	<b>4 332</b>	<b>-2,2</b>	<b>30,1</b>	<b>4 529</b>	<b>95,7</b>	<b>32,7</b>
darunter									
Hotels (ohne Hotels garnis)	33	33	-	3 075	-1,7	31,2	3 149	97,7	36,0
Gasthöfe	35	33	-10,8	648	-11,0	27,2	694	93,4	24,2
<b>Gotha</b>									
<b>Hotels, Gasthöfe, Pensionen</b>	<b>74</b>	<b>73</b>	<b>2,8</b>	<b>4 749</b>	<b>0,3</b>	<b>43,8</b>	<b>4 807</b>	<b>98,8</b>	<b>38,5</b>
darunter									
Hotels (ohne Hotels garnis)	29	29	-	3 754	-0,4	47,0	3 784	99,2	42,1
Gasthöfe	25	24	4,3	507	4,1	30,3	517	98,1	22,8
<b>Sömmerda</b>									
<b>Hotels, Gasthöfe, Pensionen</b>	<b>17</b>	<b>17</b>	<b>-</b>	<b>536</b>	<b>0,2</b>	<b>35,9</b>	<b>538</b>	<b>99,6</b>	<b>27,8</b>
darunter									
Hotels (ohne Hotels garnis)	7	7	-	330	-0,6	32,5	332	99,4	25,2
Gasthöfe	4	4	-	57	-	32,1	57	100,0	25,6
<b>Hildburghausen</b>									
<b>Hotels, Gasthöfe, Pensionen</b>	<b>50</b>	<b>48</b>	<b>-4,0</b>	<b>1 762</b>	<b>3,9</b>	<b>29,7</b>	<b>1 807</b>	<b>97,5</b>	<b>29,8</b>
darunter									
Hotels (ohne Hotels garnis)	18	17	-	1 153	8,4	34,5	1 185	97,3	36,7
Gasthöfe	19	19	-5,0	364	-3,4	22,3	367	99,2	18,0
<b>Ilm-Kreis</b>									
<b>Hotels, Gasthöfe, Pensionen</b>	<b>68</b>	<b>68</b>	<b>-</b>	<b>2 657</b>	<b>-0,5</b>	<b>34,6</b>	<b>2 711</b>	<b>98,0</b>	<b>30,1</b>
darunter									
Hotels (ohne Hotels garnis)	26	26	-3,7	1 799	-1,4	37,6	1 823	98,7	32,9
Gasthöfe	19	19	-	371	-1,3	26,7	378	98,1	22,7

1) Doppelbetten zählen als 2 Schlafgelegenheiten. - 2) ganz oder teilweise geöffnet

Noch: 15. Beherbergungsstätten, angebotene Gästebetten und Kapazitätsauslastung  
nach Kreisen und ausgewählten Betriebsarten

Kreisfreie Stadt Landkreis ----- Betriebsart	Juni 2018								Jan. - Juni 2018
	Betriebe			in den Betrieben angebotene Betten/Schlafgelegenheiten <sup>1)</sup>					durch- schnittliche Auslastung
	insgesamt	darunter geöffnete <sup>2)</sup>		insgesamt	Veränderung gegenüber dem Vorjahres- monat	durch- schnittliche Auslastung	nachrichtlich		
		zusammen	Veränderung gegenüber dem Vorjahres- monat				maximales Angebot an Schlaf- gelegenheiten der letzten 13 Monate	Anteil der aktuell angebotenen Schlaf- gelegenheiten am Maximum	
Anzahl		%	Anzahl	%	Anzahl	%			
<b>Weimarer Land</b>									
<b>Hotels, Gasthöfe, Pensionen</b>	<b>37</b>	<b>37</b>	<b>-</b>	<b>1 954</b>	<b>-0,5</b>	<b>44,0</b>	<b>1 963</b>	<b>99,5</b>	<b>37,6</b>
darunter									
Hotels (ohne Hotels garnis)	13	13	-7,1	1 337	-2,0	51,3	1 345	99,4	44,2
Gasthöfe	9	9	-	194	-	22,9	195	99,5	17,5
<b>Sonneberg</b>									
<b>Hotels, Gasthöfe, Pensionen</b>	<b>33</b>	<b>31</b>	<b>-</b>	<b>888</b>	<b>-0,3</b>	<b>27,1</b>	<b>945</b>	<b>94,0</b>	<b>25,4</b>
darunter									
Hotels (ohne Hotels garnis)	11	11	-	360	-5,8	26,1	387	93,0	24,3
Gasthöfe	14	13	-	242	-0,8	26,6	261	92,7	23,5
<b>Saalfeld-Rudolstadt</b>									
<b>Hotels, Gasthöfe, Pensionen</b>	<b>75</b>	<b>72</b>	<b>-7,7</b>	<b>2 501</b>	<b>-9,5</b>	<b>36,7</b>	<b>2 684</b>	<b>93,2</b>	<b>25,7</b>
darunter									
Hotels (ohne Hotels garnis)	35	33	-8,3	1 546	-7,5	39,4	1 661	93,1	27,0
Gasthöfe	28	28	-12,5	631	-15,6	28,9	656	96,2	23,4
<b>Saale-Holzland-Kreis</b>									
<b>Hotels, Gasthöfe, Pensionen</b>	<b>33</b>	<b>33</b>	<b>-</b>	<b>1 191</b>	<b>-0,7</b>	<b>41,2</b>	<b>1 203</b>	<b>99,0</b>	<b>36,2</b>
darunter									
Hotels (ohne Hotels garnis)	11	11	-8,3	655	-4,9	47,2	666	98,3	41,4
Gasthöfe	17	17	6,3	353	8,0	33,0	354	99,7	27,6
<b>Saale-Orla-Kreis</b>									
<b>Hotels, Gasthöfe, Pensionen</b>	<b>45</b>	<b>44</b>	<b>2,3</b>	<b>1 459</b>	<b>0,6</b>	<b>31,3</b>	<b>1 490</b>	<b>97,9</b>	<b>24,8</b>
darunter									
Hotels (ohne Hotels garnis)	14	14	-	806	-0,9	30,9	813	99,1	27,4
Gasthöfe	22	21	5,0	416	3,5	32,4	440	94,5	20,0
<b>Greiz</b>									
<b>Hotels, Gasthöfe, Pensionen</b>	<b>27</b>	<b>25</b>	<b>-7,4</b>	<b>947</b>	<b>-3,5</b>	<b>32,7</b>	<b>981</b>	<b>96,5</b>	<b>26,7</b>
darunter									
Hotels (ohne Hotels garnis)	6	6	-	572	-0,9	39,4	578	99,0	31,7
Gasthöfe	16	14	-12,5	227	-11,3	18,7	253	89,7	15,9
<b>Altenburger Land</b>									
<b>Hotels, Gasthöfe, Pensionen</b>	<b>24</b>	<b>24</b>	<b>-</b>	<b>712</b>	<b>-1,7</b>	<b>33,5</b>	<b>728</b>	<b>97,8</b>	<b>26,7</b>
darunter									
Hotels (ohne Hotels garnis)	9	9	-	444	-3,5	35,0	460	96,5	26,5
Gasthöfe	5	5	-	90	-	29,8	90	100,0	27,8

1) Doppelbetten zählen als 2 Schlafgelegenheiten. - 2) ganz oder teilweise geöffnet

**16. Beherbergungsstätten, angebotene Gästebetten und Kapazitätsauslastung nach ausgewählten Gemeinden (ohne Camping)**

Landkreis Gemeinde	Juni 2018								Jan. - Juni 2018
	Betriebe			in den Betrieben angebotene Betten/Schlafgelegenheiten <sup>1)</sup>					durch- schnittliche Auslastung
	insgesamt	darunter geöffnete <sup>2)</sup>		insgesamt	Veränderung gegenüber dem Vorjahres- monat	durch- schnittliche Auslastung	nachrichtlich		
		zusammen	Veränderung gegenüber dem Vorjahres- monat				maximales Angebot an Schlaf- gelegenheiten der letzten 13 Monate	Anteil der aktuell angebotenen Schlaf- gelegenheiten am Maximum	
Anzahl		%	Anzahl	%	Anzahl	%			
<b>Eichsfeld</b>									
Dingelstädt, Stadt	3	3	-	52	-	22,9	52	100,0	16,3
Heilbad Heiligenstadt, Stadt	9	9	-	747	-1,7	62,4	765	97,6	59,7
Küllstedt	3	3	-	50	-	11,5	50	100,0	7,0
Schimberg	4	4	-	111	12,1	32,2	111	100,0	21,8
Leinefelde-Worbis, Stadt	11	11	10,0	302	4,9	37,8	304	99,3	32,8
Sonnenstein	3	3	-	95	1,1	41,6	96	99,0	31,1
<b>Nordhausen</b>									
Bleicherode, Stadt	3	3	-	136	0,7	44,1	136	100,0	30,3
Neustadt/Harz	5	5	-	230	-	17,2	230	100,0	15,3
Nordhausen, Stadt	12	12	-	637	-1,4	41,3	650	98,0	32,7
Harztor	7	7	-	482	-	25,9	482	100,0	18,5
<b>Wartburgkreis</b>									
Bad Salzungen, Stadt	12	12	-	886	0,5	74,2	887	99,9	69,6
Buttlar	3	3	-	48	-	19,0	48	100,0	10,1
Leimbach	3	3	-	54	-	18,8	55	98,2	11,8
Marksuhl	4	4	-	70	-	14,7	70	100,0	12,2
Mihla	3	3	-	68	-	17,5	68	100,0	13,7
Ruhla, Stadt	11	11	-	340	-4,5	20,5	356	95,5	20,3
Urnshausen	3	3	-	148	-3,3	39,2	164	90,2	32,0
Wutha-Farnroda	5	5	-	89	-5,3	36,9	94	94,7	27,2
Hörselberg-Hainich	5	5	-	148	-	39,3	148	100,0	28,6
Bad Liebenstein, Stadt	13	13	-	1 236	-0,9	74,7	1 250	98,9	72,0
Kaltennordheim, Stadt	3	3	-	109	0,9	38,0	112	97,3	21,0
<b>Unstrut-Hainich-Kreis</b>									
Bad Langensalza, Stadt	11	11	-	833	-0,7	63,5	839	99,3	58,6
Mühlhausen/Thüringen, Stadt	16	16	-	810	3,2	41,4	811	99,9	32,1
<b>Kyffhäuserkreis</b>									
Bad Frankenhausen/Kyffhäuser, Stadt	13	13	-	874	2,1	59,7	876	99,8	52,8
Sondershausen, Stadt	11	11	-	1 137	2,7	56,3	1 142	99,6	35,1
Kyffhäuserland	6	6	-	135	-	18,0	135	100,0	11,4
<b>Schmalkalden-Meiningen</b>									
Breitungen/Werra	4	4	-	101	-	24,1	101	100,0	16,0
Floh-Seligenthal	9	9	-	185	-	31,9	185	100,0	23,4
Meiningen, Stadt	12	12	9,1	407	-3,8	40,7	469	86,8	31,1
Oberhof, Stadt	26	24	-	2 681	0,6	28,7	2 766	96,9	39,2
Oberschönau, Kurort	4	4	33,3	120	39,5	15,0	120	100,0	18,8
Schmalkalden, Kurort, Stadt	11	11	-	395	-0,5	39,3	397	99,5	34,3
Steinbach-Hallenberg, Kurort, Stadt	6	6	20,0	114	5,6	24,1	120	95,0	20,7
Brotterode-Trusetal, Stadt	13	12	-14,3	435	-9,4	28,2	468	92,9	22,2
Zella-Mehlis, Stadt	9	8	-11,1	252	-8,0	45,6	274	92,0	41,8

1) Doppelbetten zählen als 2 Schlafgelegenheiten. - 2) ganz oder teilweise geöffnet



Noch: 16. Beherbergungsstätten, angebotene Gästebetten und Kapazitätsauslastung nach ausgewählten Gemeinden (ohne Camping)

Landkreis Gemeinde	Juni 2018								Jan. - Juni 2018
	Betriebe			in den Betrieben angebotene Betten/Schlafgelegenheiten <sup>1)</sup>					durch- schnittliche Auslastung
	insgesamt	darunter geöffnete <sup>2)</sup>		insgesamt	Veränderung gegenüber dem Vorjahres- monat	durch- schnittliche Auslastung	nachrichtlich		
		zusammen	Veränderung gegenüber dem Vorjahres- monat				maximales Angebot an Schlaf- gelegenheiten der letzten 13 Monate	Anteil der aktuell angebotenen Schlaf- gelegenheiten am Maximum	
Anzahl		%	Anzahl	%	Anzahl	%			
<b>Gotha</b>									
Friedrichroda, Stadt	21	21	-	2 201	-0,4	51,1	2 209	99,6	46,6
Georgenthal/Thür. Wald	4	4	-	204	-1,9	39,4	210	97,1	26,6
Gotha, Stadt	15	15	-	1 054	1,0	42,4	1 054	100,0	36,8
Luisenthal	4	4	-	263	-	40,2	263	100,0	35,8
Ohrdruf, Stadt	3	3	50,0	53	35,9	40,2	53	100,0	30,3
Bad Tabarz	8	8	-	820	1,5	62,4	823	99,6	61,7
Tambach-Dietharz/Thür. Wald, Stadt	12	12	-	484	-2,4	18,2	500	96,8	18,2
Waltershausen, Stadt	5	5	-	129	-	36,8	129	100,0	30,2
Drei Gleichen	5	4	-	105	-1,9	38,2	117	89,7	28,1
Nesse-Apfelstädt	4	4	33,3	307	4,1	44,1	319	96,2	30,7
Hörsel	3	3	-	113	11,9	27,0	114	99,1	24,3
<b>Sömmerda</b>									
Kölleda, Stadt	3	3	-	40	5,3	37,9	40	100,0	26,2
Sömmerda, Stadt	3	3	-	96	-	40,4	96	100,0	33,5
Weißensee, Stadt	5	5	-	291	0,3	34,7	291	100,0	33,1
<b>Hildburghausen</b>									
Bad Colberg-Heldburg, Stadt	6	5	-	374	-	48,9	384	97,4	49,3
Eisfeld, Stadt	5	5	-	152	4,1	34,7	155	98,1	34,2
Hildburghausen, Stadt	4	3	-25,0	86	-13,1	24,4	99	86,9	20,0
Sachsenbrunn	6	6	-	114	1,8	21,4	114	100,0	17,7
Schleusingen, Stadt	4	4	-	93	-	32,0	93	100,0	23,9
St.Kilian	7	7	-	387	-0,5	30,6	389	99,5	18,8
Masserberg	20	20	5,3	1 365	7,2	42,9	1 385	98,6	47,6
Römhild, Stadt	3	3	-	72	-	33,2	72	100,0	22,5
<b>Ilm-Kreis</b>									
Arnstadt, Stadt	10	10	-	442	-0,7	34,6	447	98,9	29,0
Elgersburg	4	4	-	127	-	39,6	127	100,0	33,2
Frankenhain	3	3	-	121	-	26,9	121	100,0	16,6
Frauenwald	5	5	-	160	-	34,8	160	100,0	37,2
Gehlberg	5	5	25,0	138	15,0	22,9	138	100,0	24,2
Geraberg	3	3	-	111	-	54,4	111	100,0	28,4
Großbreitenbach, Stadt	3	3	50,0	86	34,4	12,4	87	98,9	13,3
Amt Wachsenburg	3	3	-	62	-	18,6	62	100,0	19,8
Ilmenau, Stadt	15	15	-6,3	1 023	-3,0	34,5	1 037	98,6	28,8
Neustadt am Rennsteig	5	5	-	239	-	46,3	239	100,0	46,5
Schmiedefeld am Rennsteig	8	8	-	177	-3,3	30,7	183	96,7	28,8
Wipfratal	3	3	-	62	-	32,7	83	74,7	26,5
Ilmtal	3	3	-	120	-1,6	32,5	122	98,4	21,8
<b>Weimarer Land</b>									
Apolda, Stadt	3	3	-	418	0,5	36,3	418	100,0	29,9
Bad Berka, Stadt	7	7	-12,5	539	-8,8	62,2	539	100,0	60,9
Bad Sulza, Stadt	13	13	8,3	1 038	3,7	64,1	1 038	100,0	62,3
Mönchenholzhausen	3	3	-	207	-	34,2	207	100,0	27,8
Nohra	3	3	-	164	2,5	35,7	164	100,0	29,0
Ilmtal-Weinstraße	3	3	-	107	-	16,6	114	93,9	12,6

1) Doppelbetten zählen als 2 Schlafgelegenheiten. - 2) ganz oder teilweise geöffnet

Noch: 16. Beherbergungsstätten, angebotene Gästebetten und Kapazitätsauslastung nach ausgewählten Gemeinden (ohne Camping)

Landkreis Gemeinde	Juni 2018								Jan. - Juni 2018
	Betriebe			in den Betrieben angebotene Betten/Schlafgelegenheiten <sup>1)</sup>					durch- schnittliche Auslastung
	insgesamt	darunter geöffnete <sup>2)</sup>		insgesamt	Veränderung gegenüber dem Vorjahres- monat	durch- schnittliche Auslastung	nachrichtlich		
		zusammen	Veränderung gegenüber dem Vorjahres- monat				maximales Angebot an Schlaf- gelegenheiten der letzten 13 Monate	Anteil der aktuell angebotenen Schlaf- gelegenheiten am Maximum	
Anzahl		%	Anzahl	%	Anzahl	%			
<b>Sonneberg</b>									
Lauscha, Stadt	5	5	-	112	-	28,3	112	100,0	25,0
Neuhaus am Rennweg, Stadt	13	11	-	436	-0,2	43,4	486	89,7	37,4
Schalkau, Stadt	4	3	-25,0	140	-7,3	43,7	151	92,7	24,5
Sonneberg, Stadt	11	11	10,0	385	9,4	35,0	385	100,0	29,5
Steinach, Stadt	4	4	-	171	-12,3	24,8	195	87,7	23,1
Frankenblick	5	5	-	250	-3,8	31,1	260	96,2	26,2
<b>Saalfeld-Rudolstadt</b>									
Bad Blankenburg, Stadt	5	5	-16,7	500	-8,8	54,8	533	93,8	37,6
Cursdorf	3	3	-25,0	136	-27,3	39,9	136	100,0	24,7
Lehesten, Stadt	3	3	-	161	-	23,2	161	100,0	22,3
Meura	3	3	-25,0	57	-30,5	19,0	57	100,0	15,6
Oberweißbach/Thür. Wald, Stadt	3	3	-	81	1,3	12,6	81	100,0	10,4
Rudolstadt, Stadt	7	7	-	341	-0,9	42,7	344	99,1	38,1
Saalfeld/Saale, Stadt	15	15	-	749	-0,3	45,5	751	99,7	36,6
Schwarzburg	4	4	-20,0	262	-16,8	28,4	301	87,0	30,5
Leutenberg, Stadt	4	4	-20,0	149	-10,2	36,6	154	96,8	23,1
Saalfelder Höhe	9	9	-	590	2,6	31,8	597	98,8	19,9
Uhlstädt-Kirchhasel	7	7	-	267	-4,0	43,7	279	95,7	37,8
Unterwellenborn	5	5	-	131	-7,1	31,9	143	91,6	19,4
Königsee-Rottenbach, Stadt	4	4	-	98	6,5	29,0	98	100,0	25,7
<b>Saale-Holzland-Kreis</b>									
Bad Klosterlausnitz	9	9	-10,0	641	-11,3	83,2	699	91,7	80,8
Eisenberg, Stadt	4	4	-	191	-	39,2	191	100,0	22,5
Stadtroda, Stadt	3	3	-	86	-	11,5	86	100,0	12,5
Trockenborn-Wolfersdorf	3	3	-	121	-7,6	24,8	131	92,4	19,0
<b>Saale-Orla-Kreis</b>									
Bad Lobenstein, Stadt	6	6	-	366	-	61,4	366	100,0	57,3
Neustadt an der Orla, Stadt	7	7	-	191	-1,0	22,2	195	97,9	15,4
Schleiz, Stadt	3	3	-	67	3,1	40,7	67	100,0	27,5
Triptis, Stadt	3	3	-	142	26,8	37,7	142	100,0	26,6
Ziegenrück, Stadt	6	6	20,0	172	11,7	64,2	174	98,9	42,0
Wurzbach, Stadt	3	3	-	300	-1,3	22,3	304	98,7	31,9
Saalburg-Ebersdorf, Stadt	9	9	-	418	-	50,1	418	100,0	33,9
<b>Greiz</b>									
Berga/Elster, Stadt	4	3	-25,0	87	-25,6	13,7	117	74,4	9,9
Greiz, Stadt	7	6	-	181	18,3	19,0	196	92,3	17,1
Weida, Stadt	3	3	-	70	-	19,4	70	100,0	15,0
Zeulenroda-Triebes, Stadt	7	6	-	614	1,2	36,4	627	97,9	27,0
Mohlsdorf-Teichwolframsdorf	3	3	-	92	-1,1	53,6	93	98,9	48,4
<b>Altenburger Land</b>									
Altenburg, Stadt	7	7	-	369	-2,1	40,5	381	96,9	30,1
Meuselwitz, Stadt	5	5	-	75	-5,1	35,7	79	94,9	29,2
Schmölln, Stadt	3	3	-	97	-	32,3	97	100,0	28,8

1) Doppelbetten zählen als 2 Schlafgelegenheiten. - 2) ganz oder teilweise geöffnet

**17. Beherbergungsstätten, angebotene Gästebetten und Kapazitätsauslastung  
in Städten des Vereins Städtetourismus in Thüringen e.V.**

Stadt	Juni 2018								Jan. - Juni 2018
	Betriebe			in den Betrieben angebotene Betten/Schlafgelegenheiten <sup>1)</sup>					durch- schnittliche Auslastung
	insgesamt	darunter geöffnete <sup>2)</sup>		insgesamt	Veränderung gegenüber dem Vorjahres- monat	durch- schnittliche Auslastung	nachrichtlich		
		zusammen	Veränderung gegenüber dem Vorjahres- monat				maximales Angebot an Schlaf- gelegenheiten der letzten 13 Monate	Anteil der aktuell angebotenen Schlaf- gelegenheiten am Maximum	
Anzahl		%	Anzahl	%	Anzahl	%			
Altenburg, Stadt	7	7	-	369	-2,1	40,5	381	96,9	30,1
Apolda, Stadt	3	3	-	418	0,5	36,3	418	100,0	29,9
Arnstadt, Stadt	10	10	-	442	-0,7	34,6	447	98,9	29,0
Bad Langensalza, Stadt	11	11	-	833	-0,7	63,5	839	99,3	58,6
Eisenach, Stadt	30	30	-	2 065	0,4	54,5	2 076	99,5	41,2
Erfurt, Stadt	68	66	1,5	5 304	0,4	51,9	5 368	98,8	43,3
Gera, Stadt	16	15	-11,8	1 199	-18,8	42,7	1 441	83,2	35,6
Gotha, Stadt	15	15	-	1 054	1,0	42,4	1 054	100,0	36,8
Ilmenau, Stadt	15	15	-6,3	1 023	-3,0	34,5	1 037	98,6	28,8
Jena, Stadt	28	28	-6,7	1 972	-0,1	53,6	1 994	98,9	43,2
Meiningen, Stadt	12	12	9,1	407	-3,8	40,7	469	86,8	31,1
Mühlhausen/Thüringen, Stadt	16	16	-	810	3,2	41,4	811	99,9	32,1
Nordhausen, Stadt	12	12	-	637	-1,4	41,3	650	98,0	32,7
Rudolstadt, Stadt	7	7	-	341	-0,9	42,7	344	99,1	38,1
Saalfeld/Saale, Stadt	15	15	-	749	-0,3	45,5	751	99,7	36,6
Schmalkalden, Kurort, Stadt	11	11	-	395	-0,5	39,3	397	99,5	34,3
Sondershausen, Stadt	11	11	-	1 137	2,7	56,3	1 142	99,6	35,1
Suhl, Stadt	19	19	-5,0	1 827	0,2	38,8	1 836	99,5	33,0
Weimar, Stadt	47	46	2,2	4 379	2,8	56,4	4 567	95,9	43,0
<b>Ausgewählte Städte zusammen</b>	<b>353</b>	<b>349</b>	<b>-0,9</b>	<b>25 361</b>	<b>-0,5</b>	<b>49,1</b>	<b>26 022</b>	<b>97,5</b>	<b>39,4</b>

1) Doppelbetten zählen als 2 Schlafgelegenheiten. - 2) ganz oder teilweise geöffnet

**18. Beherbergungsstätten der Hotellerie mit 25 und mehr Gästezimmern und deren Auslastung nach Betriebsarten**

Betriebsart	Juni 2018			Jan. - Juni 2018	
	Betriebe mit 25 und mehr Gästezimmern insgesamt	darunter geöffnete Betriebe <sup>1)</sup>		durchschnittliche Auslastung der Gästezimmer <sup>2)</sup>	
		zusammen	Veränderung gegenüber dem Vorjahresmonat		
	Anzahl			%	
<b>Hotels, Gasthöfe, Pensionen</b>	<b>233</b>	<b>232</b>	<b>0,9</b>	<b>60,7</b>	<b>51,4</b>
Hotels (ohne Hotels garnis)	189	188	- 1,1	59,4	51,0
Hotels garnis	29	29	7,4	70,7	55,5
Gasthöfe	9	9	12,5	61,5	46,0
Pensionen	6	6	20,0	60,6	50,2

1) ganz oder teilweise geöffnet

2) rechnerischer Wert: (belegte Gästezimmertage/angebotene Gästezimmertage) x 100 im Berichtsmonat bzw. Jahresteil

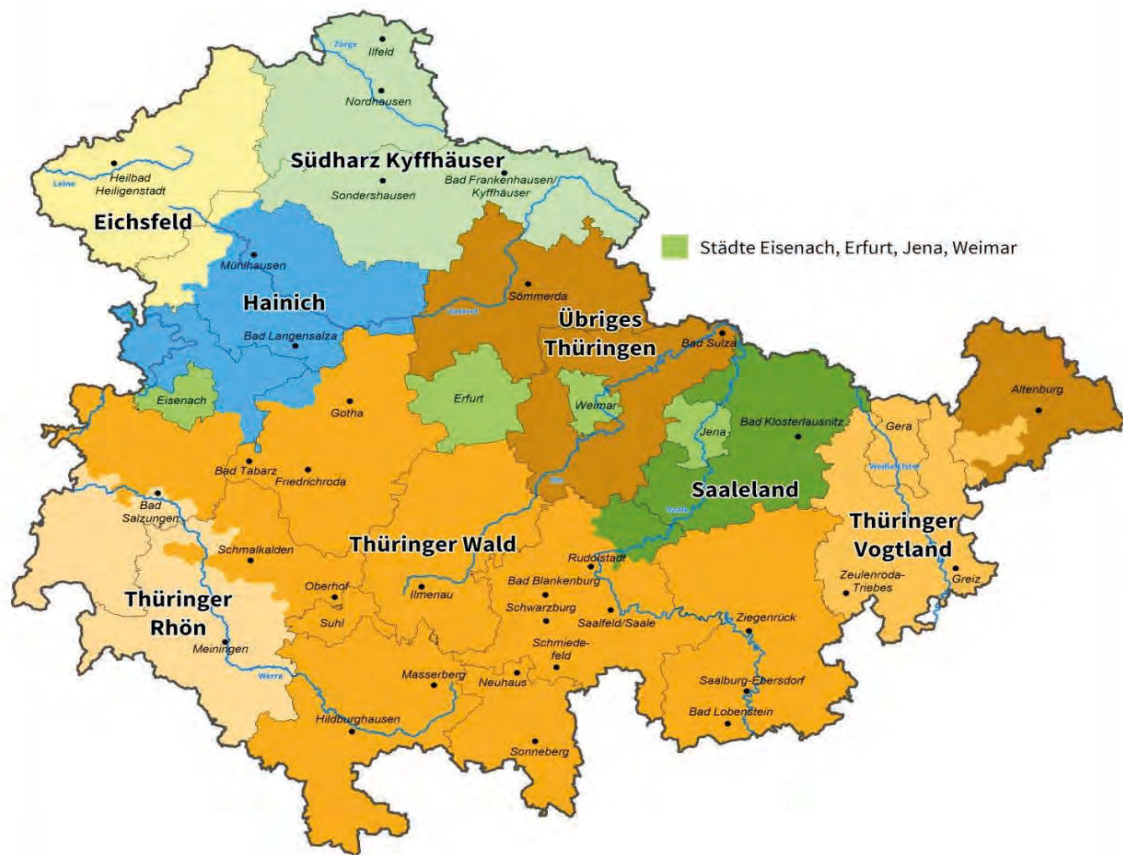
**19. Beherbergungsstätten der Hotellerie mit 25 und mehr Gästezimmern und deren Auslastung nach Kreisen**

Kreisfreie Stadt Landkreis Land	Juni 2018			Jan. - Juni 2018	
	Betriebe mit 25 und mehr Gästezimmern insgesamt	darunter geöffnete Betriebe <sup>1)</sup>		durchschnittliche Auslastung der Gästezimmer <sup>2)</sup>	
		zusammen	Veränderung gegenüber dem Vorjahresmonat		
	Anzahl			%	
Stadt Erfurt	23	23	-	74,1	63,1
Stadt Gera	6	6	-	54,3	50,6
Stadt Jena	9	9	12,5	70,2	57,7
Stadt Suhl	6	6	-	59,3	51,1
Stadt Weimar	16	15	7,1	78,2	57,8
Stadt Eisenach	14	14	-	73,6	57,3
Eichsfeld	4	4	-	50,9	52,6
Nordhausen	10	10	- 9,1	45,0	36,7
Wartburgkreis	11	11	-	57,0	45,9
Unstrut-Hainich-Kreis	6	6	- 14,3	71,2	57,3
Kyffhäuserkreis	5	5	-	66,4	53,1
Schmalkalden-Meiningen	22	22	-	40,6	44,0
Gotha	20	20	-	60,4	52,9
Sömmerda	5	5	-	58,1	49,7
Hildburghausen	10	10	11,1	44,7	40,7
Ilm-Kreis	14	14	-	47,5	41,2
Weimarer Land	10	10	-	63,3	55,8
Sonneberg	2	2	.	.	.
Saalfeld-Rudolstadt	20	20	-	47,3	33,1
Saale-Holzland-Kreis	6	6	-	59,3	52,0
Saale-Orla-Kreis	6	6	20,0	45,2	38,0
Greiz	4	4	-	58,1	44,7
Altenburger Land	4	4	.	.	.
<b>Thüringen</b>	<b>233</b>	<b>232</b>	<b>0,9</b>	<b>60,7</b>	<b>51,4</b>

1) ganz oder teilweise geöffnet

2) rechnerischer Wert: (belegte Gästezimmertage/angebotene Gästezimmertage) x 100 im Berichtsmonat bzw. Jahresteil

## Reisegebiete in Thüringen



Thüringer Landesamt für Statistik





