



STATISTISCHER BERICHT

E II, E III - vj 1 / 19

Bauhaupt- und Ausbaugewerbe in Thüringen 1. Vierteljahr 2019

Bestell-Nr. 05 206

Zeichenerklärung

- nichts vorhanden (genau Null)
- 0 weniger als die Hälfte von 1 in der letzten besetzten Stelle, jedoch mehr als nichts
- . Zahlenwert unbekannt oder geheim zu halten
- ... Zahlenwert lag bei Redaktionsschluss noch nicht vor
- x Tabellenfach gesperrt, weil Aussage nicht sinnvoll
- p vorläufige Zahl
- r berichtigte Zahl
- / Zahlenwert nicht sicher genug
- () Aussagewert eingeschränkt

Anmerkung: Abweichungen in den Summen, auch im Vergleich zu anderen Veröffentlichungen, erklären sich aus dem Runden von Einzelwerten.

Herausgeber:

Thüringer Landesamt für Statistik

Europaplatz 3, 99091 Erfurt

Postfach 90 01 63, 99104 Erfurt

Telefon: 0361 57331-9642

Telefax: 0361 57331-9699

Internet: statistik.thueringen.de

E-Mail: auskunft@statistik.thueringen.de

Auskunft erteilt:

Referat: Verarbeitendes Gewerbe, Baugewerbe,
Bautätigkeit, Energie, Handwerk,
Abfallwirtschaft, Umwelt

Telefon: 0361 57334-3210

Herausgegeben im Juni 2019

Heft-Nr.: 128/19

Preis: 3,75 Euro

© Thüringer Landesamt für Statistik, Erfurt, 2019

Vervielfältigung und Verbreitung, auch auszugsweise, mit Quellenangabe gestattet.

Inhaltsverzeichnis

	Seite
Vorbemerkungen	2
Überblick zur Wirtschaftslage im Bauhaupt- und Ausbaugewerbe im 1. Vierteljahr 2019	4
Grafiken	
1. Beschäftigte im Bauhaupt- und Ausbaugewerbe	6
2. Geleistete Arbeitsstunden im Bauhaupt- und Ausbaugewerbe - Veränderung gegenüber dem Vorjahresquartal -	7
3. Gesamtumsatz im Bauhaupt- und Ausbaugewerbe - Veränderung gegenüber dem Vorjahresquartal -	7
Tabellen	
1. Bauhaupt- und Ausbaugewerbe nach Wirtschaftszweigen und Vierteljahren	8
2. Ausgewählte Merkmale des Bauhaupt- und Ausbaugewerbes	11

Vorbemerkungen

Ziel der Statistik

Die Monatsberichte im Bauhauptgewerbe und die Vierteljahresberichte im Ausbaugewerbe dienen der kurzfristigen Beurteilung der konjunkturellen Lage des Baumarktes. Die Ergebnisse der Statistik sind ein wichtiges Material für die Arbeit der gesetzgebenden Körperschaften, der Bundes- und der Landesregierung, der Verbände, der Kammern sowie sonstiger Institutionen und bilden eine unentbehrliche Grundlage für zahlreiche wirtschaftspolitische Entscheidungen.

Rechtsgrundlagen

Rechtsgrundlage für die Erhebungen ist das Gesetz über die Statistik im Produzierenden Gewerbe (ProdGewStatG) in der Fassung der Bekanntmachung vom 21. März 2002 (BGBl. I S. 1181), zuletzt geändert durch Artikel 271 der Verordnung vom 31.08.2015 (BGBl. I S. 1474) in Verbindung mit dem Bundesstatistikgesetz (BStatG) vom 22. Januar 1987 (BGBl. I S. 462, 565), in der Fassung der Bekanntmachung vom 20.10.2016 (BGBl. I S. 2394).

Berichtskreis

Die Bereiche Bauhaupt- und Ausbaugewerbe werden im Sinne des ProdGewStatG auf der Grundlage der „Klassifikation der Wirtschaftszweige, Ausgabe 2008“ (WZ 2008) in zwei selbstständigen Erhebungen erfasst.

Meldepflichtig sind Betriebe von bundesweit höchstens 20 000 Unternehmen des Bauhauptgewerbes sowie Baubetriebe anderer Unternehmen. Das sind alle Betriebe von Unternehmen des Bauhauptgewerbes mit im Allgemeinen 20 und mehr Beschäftigten und bauhauptgewerbliche Betriebe mit im Allgemeinen 20 und mehr Beschäftigten anderer Unternehmen.

Im Ausbaugewerbe werden Betriebe von bundesweit höchstens 9 000 Unternehmen des Ausbaugewerbes sowie Baubetriebe anderer Unternehmen befragt. Das sind alle Betriebe von Unternehmen des Ausbaugewerbes mit im Allgemeinen 23 und mehr Beschäftigten und ausbaugewerbliche Betriebe mit im Allgemeinen 23 und mehr Beschäftigten anderer Unternehmen.

Methodische Hinweise

Klassifikation der Wirtschaftszweige

Die Zuordnung der Unternehmen und Betriebe zu den Wirtschaftszweigen erfolgt ab Berichtsmonat Januar 2009 anhand der „Klassifikation der Wirtschaftszweige, Ausgabe 2008“ (WZ 2008) nach ihrer Haupttätigkeit unter Anwendung des Schwerpunktprinzips.

Das Gesetz über die Statistik im Produzierenden Gewerbe (ProdGewStatG) enthält die Begriffe Bauhauptgewerbe und Ausbaugewerbe, welche die Wirtschaftszweigklassifikationen nicht kennen. Die Begriffe sind jedoch im Rahmen der Berichtskreisdefinition und Erhebungsorganisation im Baugewerbe von Bedeutung. So wird über diese Abgrenzung u. a. festgelegt, ob die Betriebe monatlich oder vierteljährlich zur statistischen Meldung herangezogen werden.

Zum Bauhauptgewerbe werden die Zweige Bau von Gebäuden (41.2), Bau von Straßen und Bahnverkehrsstrecken (42.1), Leitungstiefbau und Kläranlagenbau (42.2), Sonstiger Tiefbau (42.9), Abbrucharbeiten und vorbereitende Baustellenarbeiten (43.1) und Sonstige spezialisierte Bautätigkeiten (43.9) zugeordnet.

Zum Ausbaugewerbe gehören die Zweige Bauinstallation (43.2) und Sonstiger Ausbau (43.3).

In den Statistischen Berichten zum Baugewerbe werden in diesem Sinne die Bezeichnungen Bauhauptgewerbe und Ausbaugewerbe weiter verwendet.

Nach dem Übergang von der Wirtschaftszweigklassifikation WZ 2003 auf die WZ 2008 bleiben die Bereiche Bauhauptgewerbe und Ausbaugewerbe insgesamt in sich homogen und sind damit mit den Ergebnissen vor der Umstellung vergleichbar.

Vorjahresangaben

Ausgewiesene Veränderungen zum Vormonat bzw. zum gleichen Zeitraum des Vorjahres sind nicht preis-, saison- und kalenderbereinigt.

Definitionen

Betrieb

Örtliche Betriebseinheit (nicht Unternehmen) des Baugewerbes.

Unternehmen

Als Unternehmen gilt die kleinste rechtlich selbstständige Einheit, die aus handels- und/oder steuerrechtlichen Gründen Bücher führt und bilanziert, einschließlich ihrer Zweigniederlassungen und Betriebe sowie einschließlich der nicht zum Baugewerbe gehörenden gewerblichen und nichtgewerblichen Unternehmensteile. Dementsprechend gelten auch als Unternehmen rechtlich selbstständige Tochtergesellschaften.

Die statistische Meldepflicht erfasst jedoch nicht die Zweigniederlassungen im Ausland.

Beschäftigte

Alle Personen, die in einem arbeitsrechtlichen Verhältnis zum Betrieb stehen, einschließlich tätige Inhaber und Mitinhaber sowie unbezahlt mithelfende Familienangehörige, soweit diese mindestens 55 Stunden im Monat im Betrieb tätig sind.

Entgelte (Bruttolohn- und Bruttogehaltsumme)

Summe der lohnsteuerpflichtigen Bruttobezüge (Bar- und Sachbezüge) der Arbeiter und Angestellten sowie der Auszubildenden.

Diese Beträge verstehen sich ohne Pflichtanteile des Arbeitgebers zur Sozialversicherung, ohne Beiträge zu den Sozialkassen des Baugewerbes, ohne Winterbau-Umlage, ohne Aufwendungen für die betriebliche Alters-, Invaliditäts- und Hinterbliebenenversorgung und ohne gezahltes Vorruhestandsgeld sowie ohne Zuschüsse der Bundesagentur für Arbeit (Kurzarbeitergeld, Winterausfallgeld ab der 101. witterungsbedingten Ausfallstunde, Leistungen nach dem Altersteilzeitgesetz). Den Entgelten sind auch die Bezüge von Gesellschaftern, Vorstandsmitgliedern und anderen leitenden Kräften zuzurechnen, soweit sie steuerlich als Einkünfte aus nichtselbstständiger Arbeit anzusehen sind.

Geleistete Arbeitsstunden

Alle auf Baustellen und Bauhöfen tatsächlich geleisteten Stunden werden gemeldet, gleichgültig, ob sie von Arbeitern einschließlich Polieren, Schachtmeistern und Meistern, Inhabern, Familienangehörigen oder Auszubildenden geleistet werden. Einbezogen werden auch die Arbeitsstunden solcher Arbeitskräfte, die von anderen Unternehmen gegen Entgelt zur Arbeitsleistung überlassen wurden. Etwa geleistete Mehr-, Über-, Nacht-, Sonntags- und Feiertagsstunden werden ebenfalls erfasst. Abgerechnete, aber nicht geleistete Stunden sind abzusetzen. Die geleisteten Arbeitsstunden von mithelfenden Familienangehörigen werden einbezogen, sofern diese mindestens 55 Stunden im Unternehmen bzw. im Betrieb tätig sind.

Gesamtumsatz (ohne Umsatzsteuer)

Zum **Gesamtumsatz** zählt der baugewerbliche Umsatz, der Umsatz aus sonstigen eigenen Erzeugnissen und aus industriellen/handwerklichen Dienstleistungen, der Umsatz aus Handelsware und aus sonstigen nichtindustriellen/nichthandwerklichen Tätigkeiten.

Als **baugewerblicher Umsatz** zählen die Entgelte für Bauleistungen im Inland, die dem Finanzamt als steuerbare (steuerpflichtige und steuerfreie) Beträge zu melden sind. Der baugewerbliche Umsatz bezieht auch Leistungen aus eigener Subunternehmertätigkeit ein, Umsätze aus der Vergabe von Teilleistungen an Subunternehmer werden nicht einbezogen.

Anzahlungen ab 5 000 EUR für Teilleistungen oder Vorauszahlungen vor Ausführung der entsprechenden Leistungen werden gemäß §13 des Umsatzsteuergesetzes einbezogen.

Weitere Hinweise

1. Die Monatsberichte im Bauhauptgewerbe und die Vierteljahresberichte im Ausbaugewerbe werden als Betriebs-erhebungen durchgeführt. Durch die Vielzahl von Strukturveränderungen, wie Umprofilierung von Unternehmen und Betrieben, Neugründungen und Betriebsstilllegungen, ergibt sich keine Konstanz im Berichtskreis.
2. Die Angaben des laufenden Jahres sind, bedingt durch eine am Jahresende mögliche Jahreskorrektur, vorläufig. Die Daten der Vorjahre sind endgültige Werte.

Abkürzungen

VJD Vierteljahresdurchschnitt

Überblick zur Wirtschaftslage im Bauhaupt- und Ausbaugewerbe im 1. Vierteljahr 2019

Baugewerbe insgesamt

Von Januar bis März 2019 realisierten die Betriebe des Baugewerbes (Bauhaupt- und Ausbaugewerbe) einen Gesamtumsatz von 607 Millionen EUR. Damit lag das Ergebnis des ersten Quartals 2019 (bei gleicher Anzahl an Arbeitstagen) um 75 Millionen EUR bzw. um 14,1 Prozent über dem Wert des ersten Quartals 2018.

Der baugewerbliche Umsatz je Beschäftigten des Baugewerbes im ersten Vierteljahres 2019 fiel mit 25 690 EUR um 16,1 Prozent höher aus als der Vergleichswert des Vorjahresquartals.

An Entgelten wurden 174 Millionen EUR im ersten Quartal 2019 gezahlt, das waren 4,7 Prozent mehr als im Vorjahresquartal. Pro Beschäftigten ergaben sich im Durchschnitt folgende Entgelte:

Vierteljahr	Entgelte je Beschäftigten in EUR
1. Vierteljahr 2018	7 097
4. Vierteljahr 2018	8 885
1. Vierteljahr 2019	7 527

Die durchschnittlichen Entgelte je Beschäftigten lagen um 6,1 Prozent über dem Niveau des ersten Vierteljahres 2018.

Die Zahl der geleisteten Arbeitsstunden hat sich im ersten Vierteljahr 2019 mit 6,0 Millionen Stunden im Vergleich zum Vorjahreswert um 1,1 Prozent erhöht.

Bauhauptgewerbe

Im ersten Quartal 2019 wurde im Bauhauptgewerbe ein Gesamtumsatz in Höhe von 396 Millionen EUR erzielt. Gegenüber dem vergleichbaren Zeitraum 2018 war dies eine Erhöhung um 15,1 Prozent.

Mit 27 132 EUR baugewerblichen Umsatz je Beschäftigten im ersten Vierteljahr 2019 wurde die Produktivität des vergleichbaren Vorjahreszeitraums um 16,2 Prozent überschritten.

Von Januar bis März 2019 waren im Durchschnitt im Bauhauptgewerbe 14 463 Personen in 295 Betrieben beschäftigt. Gegenüber dem vergleichbaren Vorjahresquartal sank die Zahl der Beschäftigten um 17 Personen.

An Entgelten wurden 108 Millionen EUR im ersten Quartal 2019 gezahlt, das sind 6,4 Prozent mehr als im Vorjahreszeitraum. Pro Beschäftigten ergaben sich im Durchschnitt folgende Entgelte:

Vierteljahr	Entgelte je Beschäftigten in EUR
1. Vierteljahr 2018	7 002
4. Vierteljahr 2018	9 249
1. Vierteljahr 2019	7 461

Damit lag das durchschnittlich gezahlte Entgelt je Beschäftigten um 6,5 Prozent über dem Niveau des ersten Vierteljahres 2018.

Die geleisteten Arbeitsstunden betragen 3,3 Millionen Stunden im ersten Vierteljahr 2019 und im Vorjahreszeitraum 3,0 Millionen Stunden.

Ausbaugewerbe

Im Ausbaugewerbe gilt ab Berichtsjahr 2018 die Berichtskreisuntergrenze von 23 und mehr tätigen Personen. Bis einschließlich Berichtsjahr 2017 wurden Betriebe mit 20 und mehr tätigen Personen erfasst.

Von den Betrieben des Ausbaugewerbes wurde von Januar bis März 2019 ein Gesamtumsatz von 211 Millionen EUR realisiert. Das entsprach einem Anteil am Gesamtumsatz im Baugewerbe insgesamt von 34,7 Prozent. Zum vergleichbaren Vorjahreszeitraum stieg der Gesamtumsatz im Ausbaugewerbe um 12,3 Prozent.

Mit 23 292 EUR baugewerblichen Umsatz je Beschäftigten lag die Produktivität im ersten Vierteljahr 2019 um 15,5 Prozent über dem Ergebnis des gleichen Zeitraumes 2018.

Ende März 2019 wurden 220 auskunftspflichtige Betriebe mit 8 695 Beschäftigten erfasst. Ein Jahr zuvor waren es 228 Betriebe mit 8 975 Beschäftigten. Die Zahl der Beschäftigten hat sich um 280 Personen bzw. 3,1 Prozent verringert.

Die für das erste Vierteljahr 2019 ermittelten Entgelte betragen 66 Millionen EUR, das sind 2,1 Prozent mehr als im Vorjahresquartal. Pro Beschäftigten wurden im Durchschnitt folgende Entgelte gezahlt:

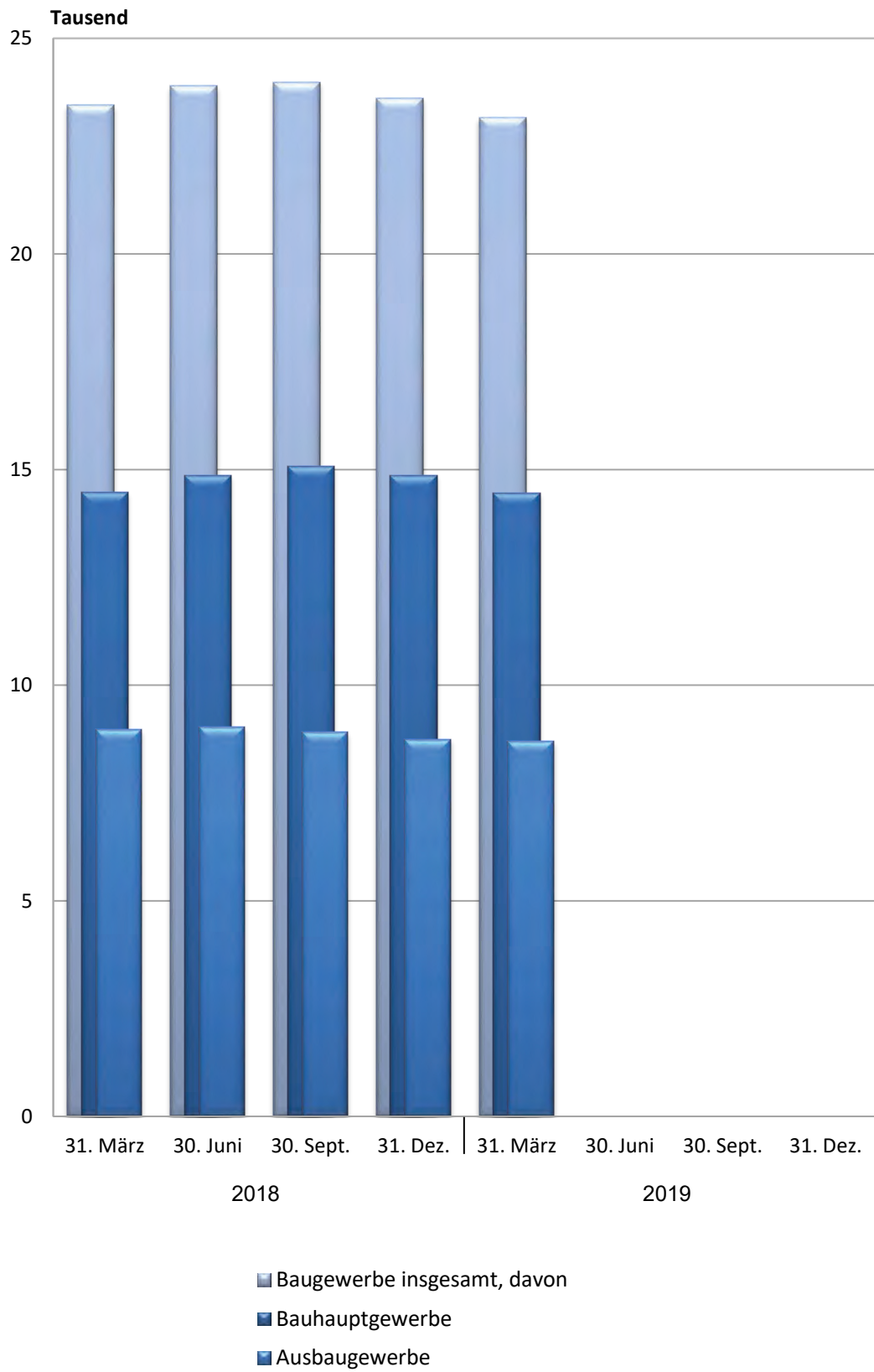
Vierteljahr	Entgelte je Beschäftigten in EUR
1. Vierteljahr 2018	7 250
4. Vierteljahr 2018	8 268
1. Vierteljahr 2019	7 637

Damit lag das durchschnittlich gezahlte Entgelt je Beschäftigten um 5,4 Prozent über dem Niveau des ersten Vierteljahres 2018.

Mit 2,8 Millionen Arbeitsstunden wurden im ersten Vierteljahr 2019 im Vergleich zum Vorjahresquartal 6,0 Prozent weniger Stunden geleistet.

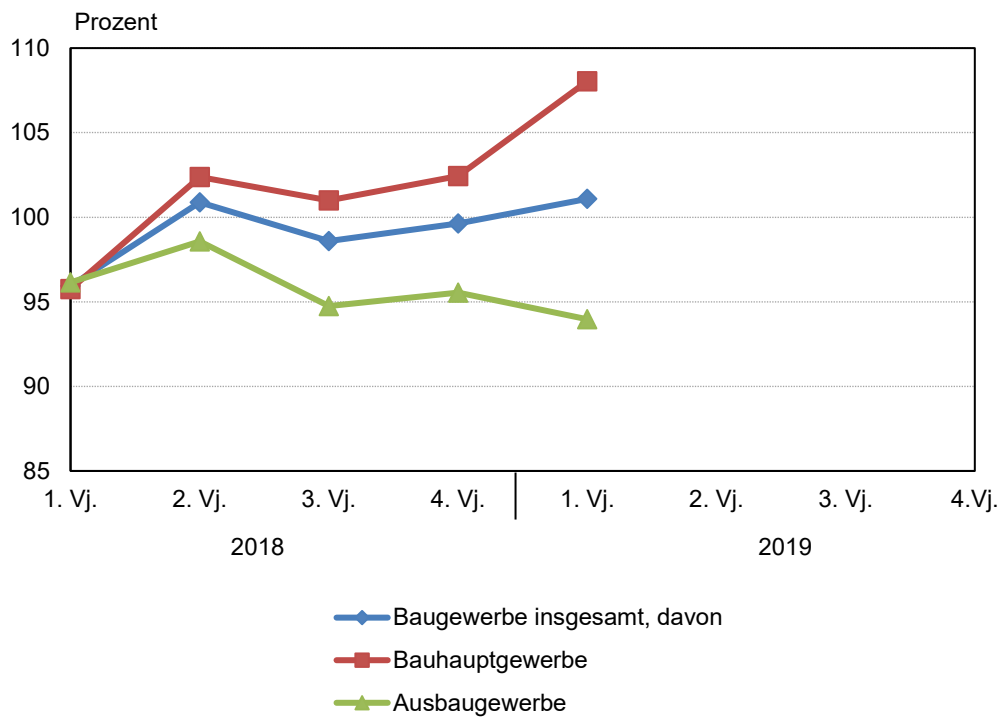
(Alle Angaben zur Entwicklung sind nicht preis-, saison- und kalenderbereinigt.)

1. Beschäftigte im Bauhaupt- und Ausbaugewerbe



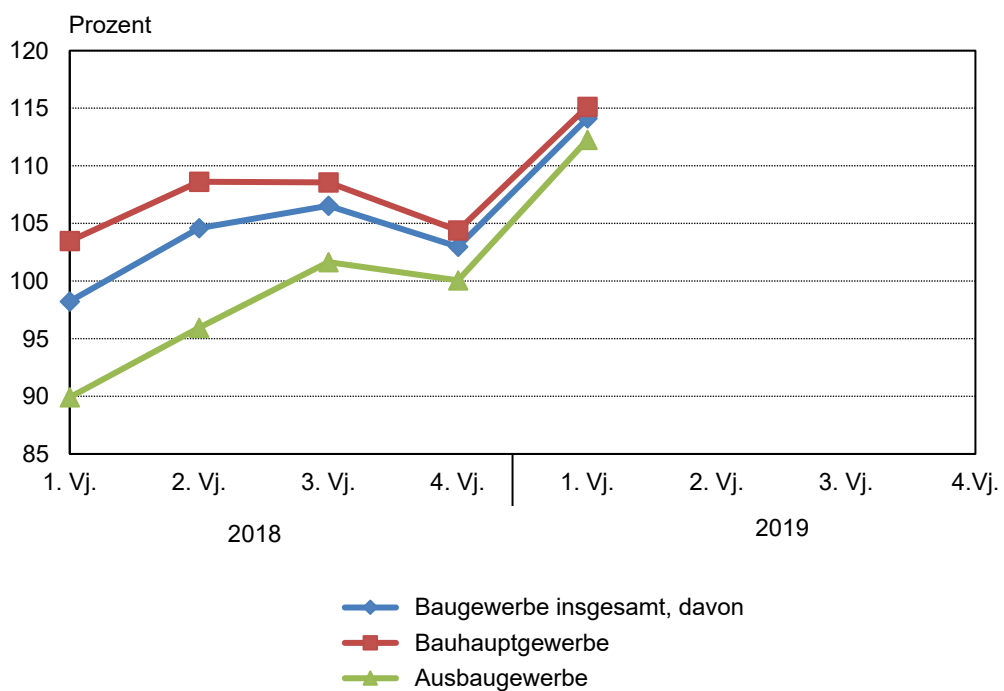
2. Geleistete Arbeitsstunden im Bauhaupt- und Ausbaugewerbe

Entwicklung zum Vorjahr



3. Gesamtumsatz im Bauhaupt- und Ausbaugewerbe

Entwicklung zum Vorjahr



1. Bauhaupt- und Ausbaugewerbe nach Wirtschaftszweigen und Vierteljahren

WZ 2008	Zeitraum	Betriebe ¹⁾	Beschäftigte ¹⁾	Geleistete Arbeits- stunden	Entgelte	Baugewerblicher Umsatz
		Anzahl		1000 Std.	1000 EUR	
Baugewerbe						
41 / 42 / 43	2005	614	23 792	31 638	561 327	2 384 284
	2006	568	23 325	31 562	562 706	2 600 002
	2007	571	24 091	32 451	590 411	2 553 109
	2008	570	23 844	31 970	597 682	2 747 056
	2009	561	24 066	31 765	605 864	2 727 364
	2010	573	24 390	31 630	614 238	2 638 647
	2011	572	24 402	32 923	637 224	2 969 418
	2012	578	24 815	32 413	667 356	2 919 620
	2013	573	24 604	31 594	678 036	2 902 347
	2014	569	24 164	31 382	686 608	3 020 870
	2015	552	23 326	29 686	687 394	2 932 582
	2016	532	22 503	28 848	689 424	3 038 206
	2017	551	23 431	29 677	734 594	3 188 603
	2018	525	23 739	29 352	774 797	3 312 689
	2018					
	1. Vierteljahr	528	23 455	5 958	166 459	519 228
	2. Vierteljahr	527	23 900	7 951	198 915	843 168
	3. Vierteljahr	525	23 983	8 050	199 583	946 342
	4. Vierteljahr	521	23 617	7 393	209 842	1 003 950
	2019					
	1. Vierteljahr	515	23 158	6 022	174 311	594 931
	2. Vierteljahr					
	3. Vierteljahr					
	4. Vierteljahr					
Bauhauptgewerbe						
41.2 / 42.1 42.2 / 42.9 43.1 / 43.9	2005	343	15 427	20 243	387 846	1 717 493
	2006	314	15 051	20 081	387 256	1 884 876
	2007	310	15 409	20 160	401 376	1 819 188
	2008	308	15 058	19 524	400 955	1 931 842
	2009	303	15 128	19 262	402 396	1 928 127
	2010	312	15 287	18 706	403 181	1 789 993
	2011	307	15 161	19 791	418 499	2 030 778
	2012	306	15 134	19 006	428 174	1 961 710
	2013	304	14 908	18 340	431 557	1 946 126
	2014	302	14 416	18 146	431 749	2 001 434
	2015	293	13 985	17 217	433 703	1 935 073
	2016	285	13 528	16 731	432 172	2 048 873
	2017	290	14 209	17 341	461 020	2 164 546
	2018	298	14 822	17 479	499 494	2 314 697
	2018					
	1. Vierteljahr	300	14 480	3 013	101 394	338 208
	2. Vierteljahr	299	14 868	4 897	128 423	602 429
	3. Vierteljahr	298	15 072	5 072	132 152	684 325
	4. Vierteljahr	296	14 870	4 496	137 525	689 735
	2019					
	1. Vierteljahr	295	14 463	3 255	107 903	392 406
	2. Vierteljahr					
	3. Vierteljahr					
	4. Vierteljahr					

1) Jahreswerte im Durchschnitt, Vierteljahreswerte zum Stichtag
 Ausbau 2018: Anhebung der Berichtskreisuntergrenze von 20 auf 23 und mehr tätige Personen

Noch 1. Bauhaupt- und Ausbaugewerbe nach Wirtschaftszweigen und Quartalen

WZ 2008	Zeitraum	Betriebe ¹⁾	Beschäftigte ¹⁾	Geleistete Arbeits- stunden	Entgelte	Baugewerblicher Umsatz
		Anzahl		1000 Std.	1000 EUR	
43.2/ 43.3	Ausbaugewerbe					
	2005	271	8 365	11 395	173 481	666 792
	2006	254	8 275	11 481	175 451	715 125
	2007	262	8 682	12 291	189 035	733 921
	2008	263	8 786	12 446	196 728	815 214
	2009	258	8 939	12 502	203 467	799 237
	2010	262	9 104	12 924	211 057	848 653
	2011	265	9 241	13 131	218 726	938 640
	2012	273	9 681	13 407	239 182	957 910
	2013	269	9 696	13 253	246 479	956 221
	2014	268	9 748	13 236	254 859	1 019 436
	2015	259	9 341	12 469	253 691	997 510
	2016	247	8 975	12 117	257 252	989 334
	2017	262	9 223	12 336	273 573	1 024 057
	2018	227	8 916	11 873	275 303	997 992
	2018					
	1. Vierteljahr	228	8 975	2 945	65 065	181 020
	2. Vierteljahr	228	9 032	3 053	70 491	240 739
	3. Vierteljahr	227	8 911	2 979	67 431	262 018
	4. Vierteljahr	225	8 747	2 897	72 316	314 215
	2019					
	1. Vierteljahr	220	8 695	2 767	66 408	202 524
	2. Vierteljahr					
	3. Vierteljahr					
	4. Vierteljahr					
43.2	Bauinstallation					
	2005	199	6 445	8 864	133 933	539 787
	2006	188	6 427	8 896	136 021	569 491
	2007	195	6 809	9 576	148 962	595 207
	2008	197	6 880	9 669	154 371	670 009
	2009	200	7 170	9 884	163 731	670 263
	2010	200	7 199	10 119	166 572	691 907
	2011	201	7 309	10 241	172 889	767 910
	2012	207	7 594	10 336	186 426	765 933
	2013	199	7 510	10 066	192 143	753 526
	2014	200	7 633	10 139	200 830	810 303
	2015	197	7 355	9 613	201 202	816 922
	2016	190	7 140	9 480	207 532	806 607
	2017	199	7 191	9 528	217 211	793 063
	2018	171	7 031	9 238	220 050	780 505
	2018					
	1. Vierteljahr	172	7 104	2 304	52 222	137 874
	2. Vierteljahr	172	7 118	2 371	56 122	188 438
	3. Vierteljahr	171	6 990	2 301	53 766	202 686
	4. Vierteljahr	170	6 910	2 262	57 940	251 508
	2019					
	1. Vierteljahr	167	6 922	2 199	53 991	159 494
	2. Vierteljahr					
	3. Vierteljahr					
	4. Vierteljahr					

1) Jahreswerte im Durchschnitt, Vierteljahreswerte zum Stichtag

Ausbau 2018: Anhebung der Berichtskreisuntergrenze von 20 auf 23 und mehr tätige Personen

Noch 1. Bauhaupt- und Ausbaugewerbe nach Wirtschaftszweigen und Quartalen

WZ 2008	Zeitraum	Betriebe ¹⁾	Beschäftigte ¹⁾	Geleistete Arbeits- stunden	Entgelte	Baugewerblicher Umsatz
		Anzahl		1000 Std.	1000 EUR	
43.3		sonstiger Ausbau				
	2005	70
	2006	62	1 794	2 496	38 166	140 078
	2007	61	1 777	2 565	37 763	128 335
	2008	62	1 814	2 634	40 018	131 266
	2009	58	1 769	2 618	39 736	128 974
	2010	61	1 905	2 805	44 485	156 747
	2011	64	1 933	2 890	45 837	170 730
	2012	66	2 087	3 071	52 756	191 977
	2013	70	2 186	3 188	54 336	202 694
	2014	67	2 115	3 096	54 029	209 133
	2015	62	1 985	2 856	52 489	180 587
	2016	57	1 835	2 637	49 720	182 727
	2017	63	2 032	2 807	56 362	230 994
	2018	56	1 886	2 636	55 253	217 487
	2018					
	1. Vierteljahr	56	1 871	641	12 843	43 147
	2. Vierteljahr	56	1 914	683	14 369	52 301
	3. Vierteljahr	56	1 921	678	13 665	59 332
	4. Vierteljahr	55	1 837	635	14 376	62 707
	2019					
	1. Vierteljahr	53	1 773	568	12 417	43 030
	2. Vierteljahr					
	3. Vierteljahr					
	4. Vierteljahr					

1) Jahreswerte im Durchschnitt, Vierteljahreswerte zum Stichtag
 Ausbau 2018: Anhebung der Berichtskreisuntergrenze von 20 auf 23 und mehr tätige Personen

2. Ausgewählte Merkmale des Bauhaupt- und Ausbaugewerbes

Merkmal	Einheit	Januar - März 2019	Oktober - Dezember 2018	Januar - März 2018	Veränderung in % Januar - März 2019 gegenüber		Januar-März ¹⁾		
					Oktober - Dezember 2018	Januar - März 2018	2019	2018	Veränderung in %
Baugewerbe									
Erfasste Betriebe ¹⁾	Anzahl	515	521	528	- 1,2	- 2,6	515	528	-2,6
Beschäftigte ¹⁾	Anzahl	23 158	23 617	23 455	- 1,9	- 1,3	23 158	23 455	-1,3
Geleistete Arbeitsstunden	1 000 Std.	6 022	7 393	5 958	- 18,5	1,1	6 022	5 958	1,1
Entgelte	1000 EUR	174 311	209 842	166 459	- 16,9	4,7	174 311	166 459	4,7
Gesamtumsatz	1000 EUR	607 336	1 019 847	532 224	- 40,4	14,1	607 336	532 224	14,1
dar. baugewerblicher Umsatz	1000 EUR	594 931	1 003 950	519 228	- 40,7	14,6	594 931	519 228	14,6
Beschäftigte je Betrieb	Anzahl	45	45	44	- 0,7	1,4	45	44	1,4
Entgelte je Beschäftigten	EUR	7 527	8 885	7 097	- 15,3	6,1	7 527	7 097	6,1
Baugewerblicher Umsatz je Beschäftigten	EUR	25 690	42 510	22 137	- 39,6	16,1	25 690	22 137	16,1
Bauhauptgewerbe									
Erfasste Betriebe ¹⁾	Anzahl	295	296	300	- 0,5	- 1,9	295	300	-1,9
Beschäftigte ¹⁾	Anzahl	14 463	14 870	14 480	- 2,7	- 0,1	14 463	14 480	-0,1
Geleistete Arbeitsstunden	1 000 Std.	3 255	4 496	3 013	- 27,6	8,0	3 255	3 013	8,0
Entgelte	1000 EUR	107 903	137 525	101 394	- 21,5	6,4	107 903	101 394	6,4
Gesamtumsatz	1000 EUR	396 426	695 547	344 334	- 43,0	15,1	396 426	344 334	15,1
dar. baugewerblicher Umsatz	1000 EUR	392 406	689 735	338 208	- 43,1	16,0	392 406	338 208	16,0
Beschäftigte je Betrieb	Anzahl	49	50	48	- 2,3	1,8	49	48	1,8
Entgelte je Beschäftigten	EUR	7 461	9 249	7 002	- 19,3	6,5	7 461	7 002	6,5
Baugewerblicher Umsatz je Beschäftigten	EUR	27 132	46 385	23 357	- 41,5	16,2	27 132	23 357	16,2
Ausbaugewerbe									
Erfasste Betriebe ¹⁾	Anzahl	220	225	228	- 2,2	- 3,5	220	228	-3,5
Beschäftigte ¹⁾	Anzahl	8 695	8 747	8 975	- 0,6	- 3,1	8 695	8 975	-3,1
Geleistete Arbeitsstunden	1 000 Std.	2 767	2 897	2 945	- 4,5	- 6,0	2 767	2 945	-6,0
Entgelte	1000 EUR	66 408	72 316	65 065	- 8,2	2,1	66 408	65 065	2,1
Gesamtumsatz	1000 EUR	210 910	324 300	187 890	- 35,0	12,3	210 910	187 890	12,3
dar. baugewerblicher Umsatz	1000 EUR	202 524	314 215	181 020	- 35,5	11,9	202 524	181 020	11,9
Beschäftigte je Betrieb	Anzahl	40	39	39	1,7	0,4	40	39	0,4
Entgelte je Beschäftigten	EUR	7 637	8 268	7 250	- 7,6	5,4	7 637	7 250	5,4
Baugewerblicher Umsatz je Beschäftigten	EUR	23 292	35 923	20 169	- 35,2	15,5	23 292	20 169	15,5

1) kumulierte Werte im Durchschnitt, Vierteljahreswerte zum Stichtag, Ausbau 2018: Anhebung der Berichtsreisuntergrenze von 20 auf 23 und mehr tätige Personen

