ZAHLEN · DATEN · FAKTEN

TLS
Thüringer Landesamt
für Statistik

STATISTISCHER BERICHT

G IV - m 6 / 19

Gäste und Übernachtungen in Thüringen Juni 2019

Vorläufige Ergebnisse

Bestell-Nr. 07 401

Zeichenerklärung

–	nichts vorhanden (genau Null)
0	weniger als die Hälfte von 1 in der letzten besetzten Stelle, jedoch mehr als nichts
.	Zahlenwert unbekannt oder geheim zu halten
…	Zahlenwert lag bei Redaktionsschluss noch nicht vor
x	Tabellenfach gesperrt, weil Aussage nicht sinnvoll
p	vorläufige Zahl
r	berichtigte Zahl
/	Zahlenwert nicht sicher genug
( )	Aussagewert eingeschränkt

Anmerkung: Abweichungen in den Summen, auch im Vergleich zu anderen Veröffentlichungen, erklären sich aus dem Runden von Einzelwerten.

Herausgeber:

Thüringer Landesamt für Statistik

Europaplatz 3, 99091 Erfurt

Postfach 90 01 63, 99104 Erfurt

Telefon: 0361 57331-9642

Telefax: 0361 57331-9699

Internet: statistik.thueringen.de

E-Mail: auskunft@statistik.thueringen.de

Auskunft erteilt:

Referat: Handel, Dienstleistungen, Gastgewerbe, Beherbergungen, Unternehmensregister, Verwaltungsdatenverwendung

Telefon: 0361 57331-9445

Herausgegeben im September 2019

Heft-Nr.: 178/19
Preis: 6,25 Euro

© Thüringer Landesamt für Statistik, Erfurt, 2019

Vervielfältigung und Verbreitung, auch auszugsweise, mit Quellenangabe gestattet.

Inhaltsverzeichnis

	Seite
Vorbemerkungen	3
Tabellen	
1. Geöffnete Beherbergungsstätten, angebotene Gästebetten, Kapazitätsauslastung, Ankünfte, Übernachtungen und durchschnittliche Aufenthaltsdauer nach Monaten der Jahre 2016 bis 2019 (ohne Camping)	10
2. Ankünfte, Übernachtungen und Aufenthaltsdauer der Gäste in Beherbergungsbetrieben (einschl. Camping) nach Betriebsarten und dem ständigen Wohnsitz der Gäste	11
3. Ankünfte, Übernachtungen und Aufenthaltsdauer der Gäste in Beherbergungsstätten nach Herkunftsländern (ohne Camping)	12
4. Ankünfte, Übernachtungen und Aufenthaltsdauer der Gäste auf Campingplätzen nach Herkunftsländern	13
5. Ankünfte, Übernachtungen und Aufenthaltsdauer der Gäste in Beherbergungsbetrieben (einschl. Camping) nach Reisegebieten und dem ständigen Wohnsitz der Gäste	14
6. Ankünfte, Übernachtungen und Aufenthaltsdauer der Gäste in Beherbergungsstätten nach Gemeindegruppen und dem ständigen Wohnsitz der Gäste (ohne Camping)	15
7. Ankünfte, Übernachtungen und Aufenthaltsdauer der Gäste in Beherbergungsstätten nach Kreisen und dem ständigen Wohnsitz der Gäste (ohne Camping)	16
8. Ankünfte, Übernachtungen und Aufenthaltsdauer der Gäste in Beherbergungsstätten nach Kreisen, ausgewählten Betriebsarten und dem ständigen Wohnsitz der Gäste (ohne Camping)	18
9. Ankünfte, Übernachtungen und Aufenthaltsdauer der Gäste in Beherbergungsstätten nach ausgewählten Gemeinden und dem ständigen Wohnsitz der Gäste (ohne Camping)	22
10. Ankünfte, Übernachtungen und Aufenthaltsdauer der Gäste in Beherbergungsstätten in Städten des Vereins Städtetourismus in Thüringen e.V. (ohne Camping)	30
11. Beherbergungsstätten, angebotene Gästebetten und Kapazitätsauslastung nach Betriebsarten sowie Campingplätze	32
12. Beherbergungsstätten, angebotene Gästebetten und Kapazitätsauslastung nach Reisegebieten sowie Campingplätze	33
13. Beherbergungsstätten, angebotene Gästebetten und Kapazitätsauslastung nach Gemeindegruppen (ohne Camping)	33
14. Beherbergungsstätten, angebotene Gästebetten und Kapazitätsauslastung nach Kreisen (ohne Camping)	34
15. Beherbergungsstätten, angebotene Gästebetten und Kapazitätsauslastung nach Kreisen und ausgewählten Betriebsarten	35
16. Beherbergungsstätten, angebotene Gästebetten und Kapazitätsauslastung nach ausgewählten Gemeinden (ohne Camping)	38
17. Beherbergungsstätten, angebotene Gästebetten und Kapazitätsauslastung in Städten des Vereins Städtetourismus in Thüringen e.V.	41
18. Beherbergungsstätten der Hotellerie mit 25 und mehr Gästezimmern und deren Auslastung nach Betriebsarten	42
19. Beherbergungsstätten der Hotellerie mit 25 und mehr Gästezimmern und deren Auslastung nach Kreisen	42

Grafiken

1. Ankünfte und Übernachtungen in Beherbergungsstätten 2018 bis 2019 nach Monaten (ohne Camping) 6

2. Übernachtungen in Beherbergungsstätten und auf Campingplätzen im Juni 2019 nach Betriebsarten 6

3. Übernachtungen in Beherbergungsstätten und auf Campingplätzen im Juni 2019 nach Reisegebieten 7

4. Veränderung der Ankünfte und Übernachtungen gegenüber dem Vorjahresmonat im Juni 2019 nach Reisegebieten in Prozent (einschl. Camping) 7

5. Ankünfte und Übernachtungen in Beherbergungsstätten (ohne Camping) im Juni 2019 nach ausgewählten Herkunftsländern der Gäste 8

6. Ankünfte und Übernachtungen in Beherbergungsstätten (ohne Camping) im Juni 2019 nach Kreisen 9

Karte

Reisegebiete in Thüringen 43

Vorbemerkungen

Rechtsgrundlage

Rechtsgrundlage für die Erhebung ist das Gesetz zur Neuordnung der Statistik über die Beherbergung im Reiseverkehr (Beherbergungsstatistikgesetz - BeherbStatG) vom 22. Mai 2002 (BGBl. I S. 1642) in Verbindung mit dem Gesetz über die Statistik für Bundeszwecke (Bundesstatistikgesetz - BStatG) vom 22. Januar 1987 (BGBl. I S. 462, 565), in den jeweils aktuell gültigen Fassungen, sowie die Verordnung (EU) Nr. 692/2011 des Europäischen Parlaments und des Rates über die europäische Tourismusstatistik und zur Aufhebung der Richtlinie 95/57/EG des Rates (ABl. L 192 vom 22.7.2011, S. 17).

Erhebungsmerkmale

Erhebungsmerkmale der monatlichen Bundesstatistik sind Ankünfte und Übernachtungen von Gästen im Reiseverkehr, bei Gästen mit Wohnsitz außerhalb der Bundesrepublik Deutschland wird auch das Herkunftsland erfragt. Außerdem werden die Anzahl der im Berichtsmonat angebotenen Gästebetten sowie die Anzahl der Stellplätze auf Campingplätzen erhoben. Bei Hotels, Hotels garnis, Gasthöfen und Pensionen wird jeweils zum 31. Juli eines Jahres die Anzahl der Gästezimmer erfasst, seit Januar 2012 werden bei Betrieben mit mindestens 25 Gästezimmern zusätzlich monatliche Angaben zur Gästezimmerauslastung erfasst.

Berichtskreis

Auskunftspflichtig sind alle Inhaber bzw. Leiter von Beherbergungsstätten mit mindestens zehn Gästebetten bzw. von Campingplätzen mit mindestens zehn Stellplätzen (ohne Dauercamping), unabhängig davon, ob die Beherbergung Hauptzweck (z. B. Hotels, Pensionen) oder nur Nebenzweck des Betriebes (z. B. bei Heilstätten, Sanatorien) ist.

Hinweise

Mit den Angaben zum Merkmal "Auslastung" ist stets die europaweit einheitlich definierte "Nettoauslastung" gemeint. Sie bezieht sich auf die verfügbaren, dass heißt die tatsächlich angebotenen Kapazitäten in den im jeweiligen Berichtszeitraum geöffneten Betrieben.

Die im Rahmen der "Monatserhebung im Tourismus" ermittelten Ergebnisse der Monate Januar bis November tragen **vorläufigen Charakter**, da sie monatlich auf Grund nachträglicher Korrekturen der Auskunftspflichtigen bzw. durch die Einarbeitung verspätet eingegangener Meldungen neu berechnet werden. Deshalb sind Abweichungen zu vorherigen Berichten möglich.

Alle Angaben für das Jahr 2019 beziehen sich auf den Gebietsstand 01.01.2019.

Zum 1. Januar 2013 trat in Thüringen eine Neuordnung der Reisegebietsstruktur in Kraft. Im Zuge dieser Neuordnung entstanden aus den von 2006 bis 2012 bestehenden sechs Reisegebieten zehn, darunter vier vollständig neue und zwei veränderte Reisegebiete. Die neuen Reisegebiete wurden anhand abgestimmter Kriterien zur Beurteilung der Markt- und Managementstärke ausgewählt und ermöglichen einen besseren Regionalbezug in der Beherbergungsstatistik. Zum 1. Januar 2018 wurden die Reisegebiete Kyffhäuser und Südharz zu einem neuen Reisegebiet Südharz Kyffhäuser zusammengelegt.

Für die Berechnung der Entwicklung gegenüber dem Vorjahr werden bei Änderungen zum Gebietsstand die Angaben des Vorjahres auf den aktuellen Gebietsstand bzw. auf die aktuelle Reisegebietsstruktur umgerechnet.

Aus Gründen der Statistischen Geheimhaltung werden Gemeinden, in denen sich weniger als drei geöffnete Beherbergungsstätten befinden, nicht ausgewiesen. Darüber hinaus geheim zu haltende Daten werden ausgepunktet.

Definitionen und Begriffserläuterungen

Erhebungs- und Darstellungsmerkmale

Beherbergung im Reiseverkehr: Unterbringung von Personen, die sich nicht länger als ein Jahr ohne Unterbrechung an einem anderen Ort als ihrem gewöhnlichen Wohnsitz aufhalten. Der vorübergehende Ortswechsel kann durch Urlaub und Freizeit aber auch durch die Wahrnehmung privater und geschäftlicher Kontakte, den Besuch von Tagungen und Fortbildungsveranstaltungen, Maßnahmen zur Wiederherstellung der Gesundheit oder sonstige Gründe veranlasst sein.

Beherbergungsstätten: Betriebe, die nach Einrichtung und Zweckbestimmung dazu dienen, mindestens zehn Gäste im Reiseverkehr gleichzeitig zu beherbergen. Hierzu zählen Hotels, Gasthöfe, Pensionen, Ferienunterkünfte und ähnliche Einrichtungen, Vorsorge- und Rehabilitationskliniken sowie Schulungsheime.

Beherbergungsbetriebe: Beherbergungsstätten und Campingplätze (bei Campingplätzen wird ein Stellplatz mit vier Schlafgelegenheiten gleichgesetzt).

Gästezimmer: Als Gästezimmer gilt eine Einheit, die aus einem Raum oder einer Gruppe von Räumen besteht, die eine unteilbare Mieteinheit in einem Beherbergungsbetrieb bilden. Bei den Gästezimmern kann es sich um Einzel-, Doppel- oder Mehrbettzimmer handeln, je nachdem, ob sie zur dauerhaften Beherbergung von einer, zwei oder mehr Personen eingerichtet sind. Die Zahl der Gästezimmer wird einmal im Jahr zum Stichtag 31. Juli erhoben. Gezählt werden die an diesem Stichtag tatsächlich zur Beherbergung von Gästen zur Verfügung stehenden Gästezimmer. Zimmer, die von Mitarbeitern des Betriebes genutzt werden, zählen nicht als Gästezimmer. Ein Appartement ist eine spezielle Art von Gästezimmer. Es besteht aus einem oder mehreren Räumen mit Küche, separatem Bad und/oder Toilette.

Angebotene Betten/Schlafgelegenheiten: Anzahl der Betten und Schlafgelegenheiten, die am letzten Öffnungstag des Berichtsmonates zur Beherbergung von Gästen zur Verfügung standen. Die Anzahl der Betten/Schlafgelegenheiten entspricht dabei der Anzahl der Personen, die bei Normalbelegung gleichzeitig hätten übernachten können. Nicht berücksichtigt werden behelfsmäßige Schlafgelegenheiten (z. B. Schlafcouchen, Zustellbetten, Kinderbetten), bei deren Benutzung lediglich ein Aufschlag zum Übernachtungspreis berechnet wird. Im Campingbereich wird gemäß einer Vorgabe der Europäischen Kommission ein Stellplatz mit vier Betten gleichgesetzt.

Ankünfte: Anzahl von Gästen in einer Beherbergungsstätte, die im Berichtszeitraum ankamen und zum vorübergehenden Aufenthalt ein Gästebett belegten.

Übernachtungen: Anzahl der Übernachtungen von Gästen, die im Berichtszeitraum ankamen oder aus dem vorherigen Berichtszeitraum noch anwesend waren.

Durchschnittliche Aufenthaltsdauer: Die durchschnittliche Aufenthaltsdauer wird ermittelt, indem die Zahl der Übernachtungen durch die der Ankünfte geteilt wird. Sie kann zum Beispiel in Orten mit Vorsorge- und Rehabilitationskliniken rechnerisch höher sein als die Zahl der Kalendertage des Berichtszeitraums.

Durchschnittliche Auslastung der Betten: Die durchschnittliche Auslastung ist der rechnerische Wert, der die Inanspruchnahme der Schlafgelegenheiten in einem Berichtszeitraum ausdrückt. Die prozentuale Angabe wird ermittelt, indem die Zahl der Übernachtungen durch die so genannten „Bettentage“ geteilt wird. Letztere sind das Produkt aus angebotenen Schlafgelegenheiten und der Zahl der Tage, an denen ein Betrieb im Berichtszeitraum tatsächlich geöffnet hatte. Sie beschreiben damit die im Berichtszeitraum angebotene Bettenkapazität.

Herkunftsländer: Für die Erfassung ist grundsätzlich der ständige Wohnsitz oder gewöhnliche Aufenthaltsort der Gäste maßgebend, nicht dagegen deren Staatsangehörigkeit bzw. Nationalität.

Gliederungsmerkmale

Reisegebiete: Gliederung nach nichtadministrativen Gebietseinheiten, die sich im Wesentlichen an naturräumliche Gegebenheiten anlehnen.

Gemeindegruppen: Zusammenfassung von Gemeinden/Teilen von Gemeinden nach Arten der aufgrund landesrechtlicher Vorschriften verliehenen staatlichen Anerkennung (z. B. als Mineral- und Moorbad, Luftkurort, Erholungsort). Gemeinden/Teile von Gemeinden ohne diese Anerkennung sind in der Gruppe "Sonstige Gemeinden" enthalten. Die Zuordnung erfolgt durch das Thüringer Ministerium für Wirtschaft, Wissenschaft und Digitale Gesellschaft und wird jährlich abgestimmt.

Betriebsarten: Gruppierungen der Beherbergungsstätten auf der Grundlage der Systematik der Wirtschaftszweige:

1. **Hotels, Gasthöfe und Pensionen**

   Hotels: Beherbergungsstätten, die jedermann zugänglich sind und in denen ein Restaurant - auch für Passanten - vorhanden ist sowie in der Regel weitere Einrichtungen oder Räume für unterschiedliche Zwecke (Konferenzen, Seminare, Sport, Freizeit, Erholung) zur Verfügung stehen.

   Hotels garnis: Beherbergungsstätten, die jedermann zugänglich sind und in denen als Mahlzeit höchstens ein Frühstück angeboten wird.

   Gasthöfe: Beherbergungsstätten, die jedermann zugänglich sind und in denen außer dem Gastraum in der Regel keine weiteren Aufenthaltsräume zur Verfügung stehen.

   Pensionen: Beherbergungsstätten, die jedermann zugänglich sind und in denen Speisen und Getränke nur an Hausgäste abgegeben werden.

2. Ferienunterkünfte und ähnliche Beherbergungsstätten

Jugendherbergen und Hütten: Beherbergungsstätten mit in der Regel einfacher Ausstattung, vorzugsweise für Jugendliche oder Angehörige der sie tragenden Organisation (z. B. Wanderverein), in denen Speisen und Getränke in der Regel nur an Hausgäste abgegeben werden.

Erholungs- und Ferienheime: Beherbergungsstätten, die nur bestimmten Personenkreisen - z. B. Mitgliedern eines Vereins oder einer Organisation, Beschäftigten eines Unternehmens, Kindern, Müttern, Betreuten sozialer Einrichtungen - zugänglich sind und in denen Speisen und Getränke nur an Hausgäste abgegeben werden.

Ferienzentren: Beherbergungsstätten, die jedermann zugänglich sind und die nach Einrichtung und Zweckbestimmung dazu dienen, wahlweise unterschiedliche Wohn- und Aufenthaltsmöglichkeiten sowie gleichzeitig Freizeiteinrichtungen in Verbindung mit Einkaufsmöglichkeiten und persönlichen Dienstleistungen zum vorübergehenden Aufenthalt anzubieten. Als Mindestausstattung gilt das Vorhandensein von Hotelunterkunft und anderen Wohngelegenheiten (auch mit Kochgelegenheit), einer Gaststätte, von Einkaufsmöglichkeiten zur Deckung des täglichen Bedarfs und des Freizeitbedarfs sowie von Einrichtungen für persönliche Dienstleistungen, z. B. Massageeinrichtungen, Solarium, Sauna, Friseur, und zur aktiven Freizeitgestaltung, z. B. Schwimmbad, Tennis-, Tischtennis-, Kleingolf-, Trimm-Dich-Anlagen.

Ferienhäuser, -wohnungen: Beherbergungsstätten, die jedermann zugänglich sind und in denen Speisen und Getränke nicht abgegeben werden, aber eine Kochgelegenheit vorhanden ist.

3. Camping

Campingplätze: Abgegrenzte Gelände, die jedermann zum vorübergehenden Aufstellen von mitgebrachten Wohnwagen, Wohnmobilen oder Zelten zugänglich sind. Im Rahmen der Monatserhebung im Tourismus werden nur Campingplätze berücksichtigt, die Urlaubscamping anbieten, nicht aber so genannte Dauercampingplätze. Die Unterscheidung zwischen Urlaubs- oder Dauercamping knüpft an die vertraglich vereinbarte Dauer der Campingplatzbenutzung an. Im Urlaubscamping wird der Stellplatz in der Regel für die Dauer von Tagen oder Wochen gemietet, im Dauercamping dagegen zumeist auf Monats- oder Jahresbasis.

4. Sonstige tourismusrelevante Unterkünfte

Vorsorge- und Rehabilitationskliniken: Beherbergungsstätten unter ärztlicher Leitung ausschließlich oder überwiegend für Kurgäste. Als Kurgäste gelten Personen, die sich am Ort aufgrund ärztlicher Verordnung vorübergehend aufhalten mit dem Ziel der Erhaltung oder Wiederherstellung ihrer Gesundheit oder ihrer Berufs- oder Arbeitsfähigkeit und die die allgemein angebotenen Kureinrichtungen außerhalb der Beherbergungsstätte in Anspruch nehmen. Hierzu zählen auch Kinderheilstätten, Sanatorien, Kur- und ähnliche Krankenhäuser (Fachabteilungen anderer Krankenhäuser). Im Unterschied zur Krankenhausstatistik werden Vorsorge- und Rehabilitationskliniken in der Beherbergungsstatistik nur dann erfasst, wenn die dort untergebrachten Personen überwiegend in der Lage sind, während des vorübergehenden Aufenthaltes den Anstaltsbereich zu verlassen und die gemeindlichen Fremdenverkehrseinrichtungen in Anspruch zu nehmen.

Schulungsheime: Beherbergungsstätten, die nach Einrichtung und Zweckbestimmung dazu dienen, Unterricht außerhalb des regulären Schul- und Hochschulsystems anzubieten und die überwiegend der Erwachsenenbildung dienen.

1. Ankünfte und Übernachtungen in Beherbergungsstätten 2018 bis 2019 nach Monaten (ohne Camping)

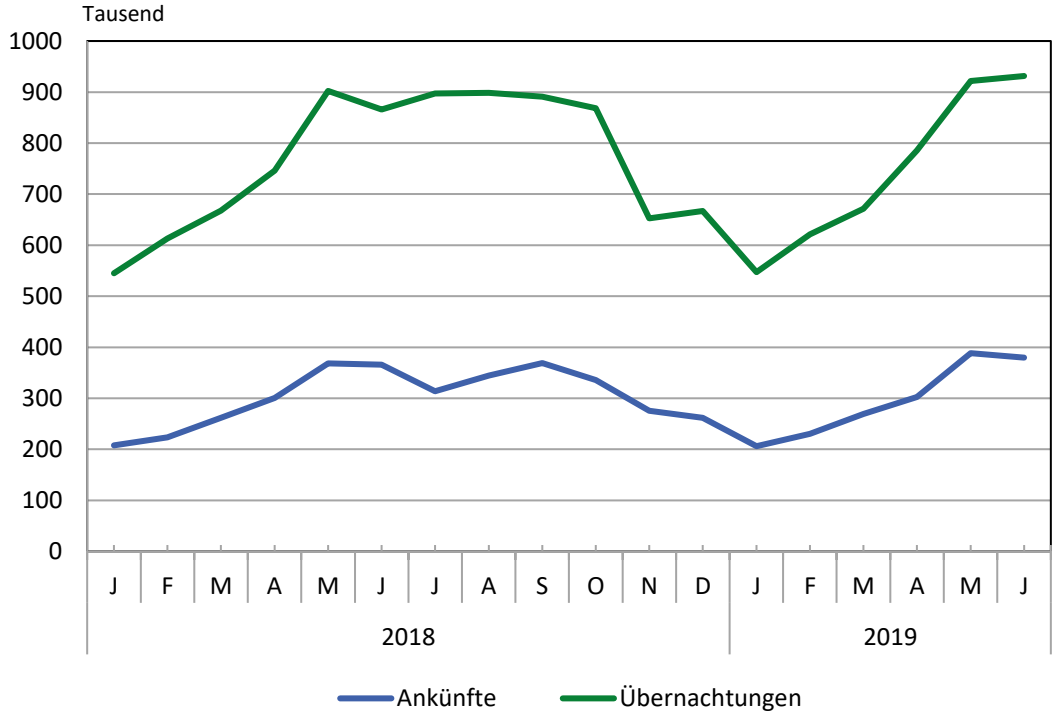

2. Übernachtungen in Beherbergungsstätten und auf Campingplätzen im Juni 2019 nach Betriebsarten

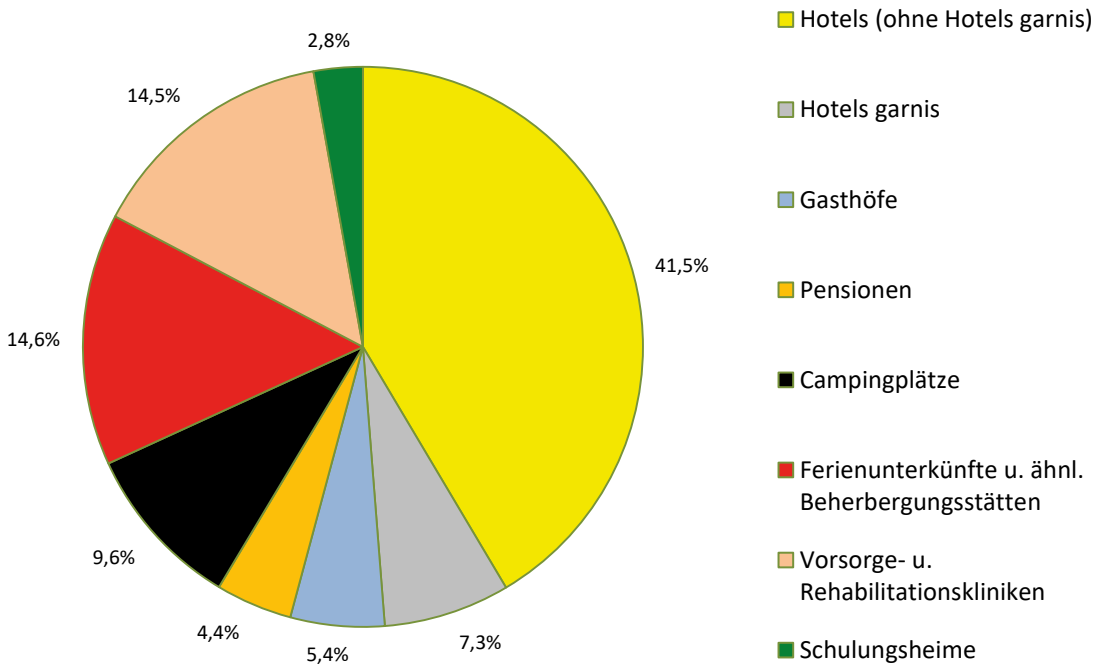

3. Übernachtungen in Beherbergungsstätten und auf Campingplätzen im Juni 2019 nach Reisegebieten

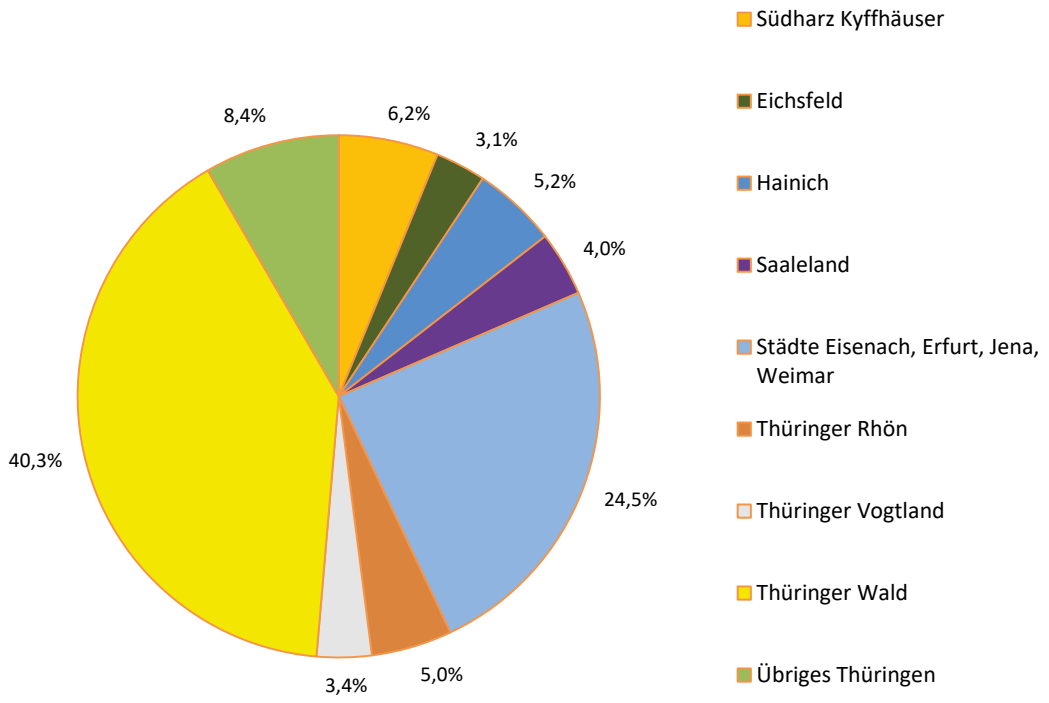

4. Veränderung der Ankünfte und Übernachtungen gegenüber dem Vorjahresmonat im Juni 2019 nach Reisegebieten in Prozent (einschl. Camping)

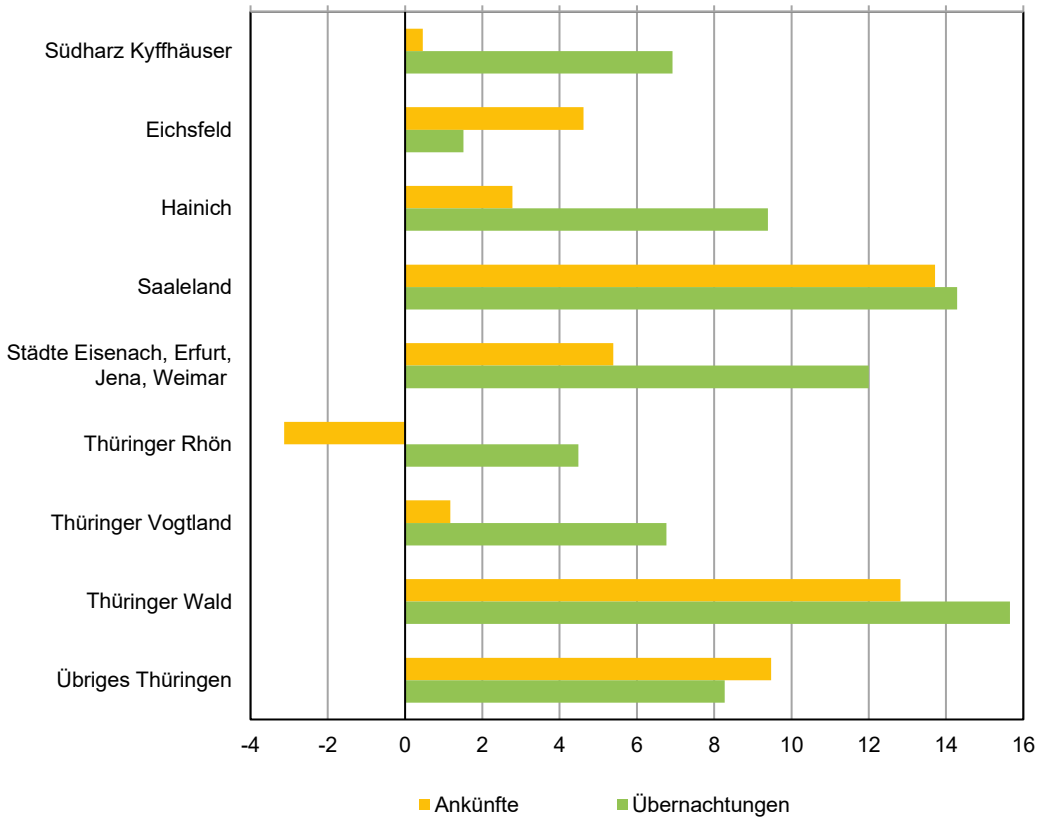

Thüringer Landesamt für Statistik

5. Ankünfte und Übernachtungen in Beherbergungsstätten (ohne Camping) im Juni 2019 nach ausgewählten Herkunfsländern der Gäste

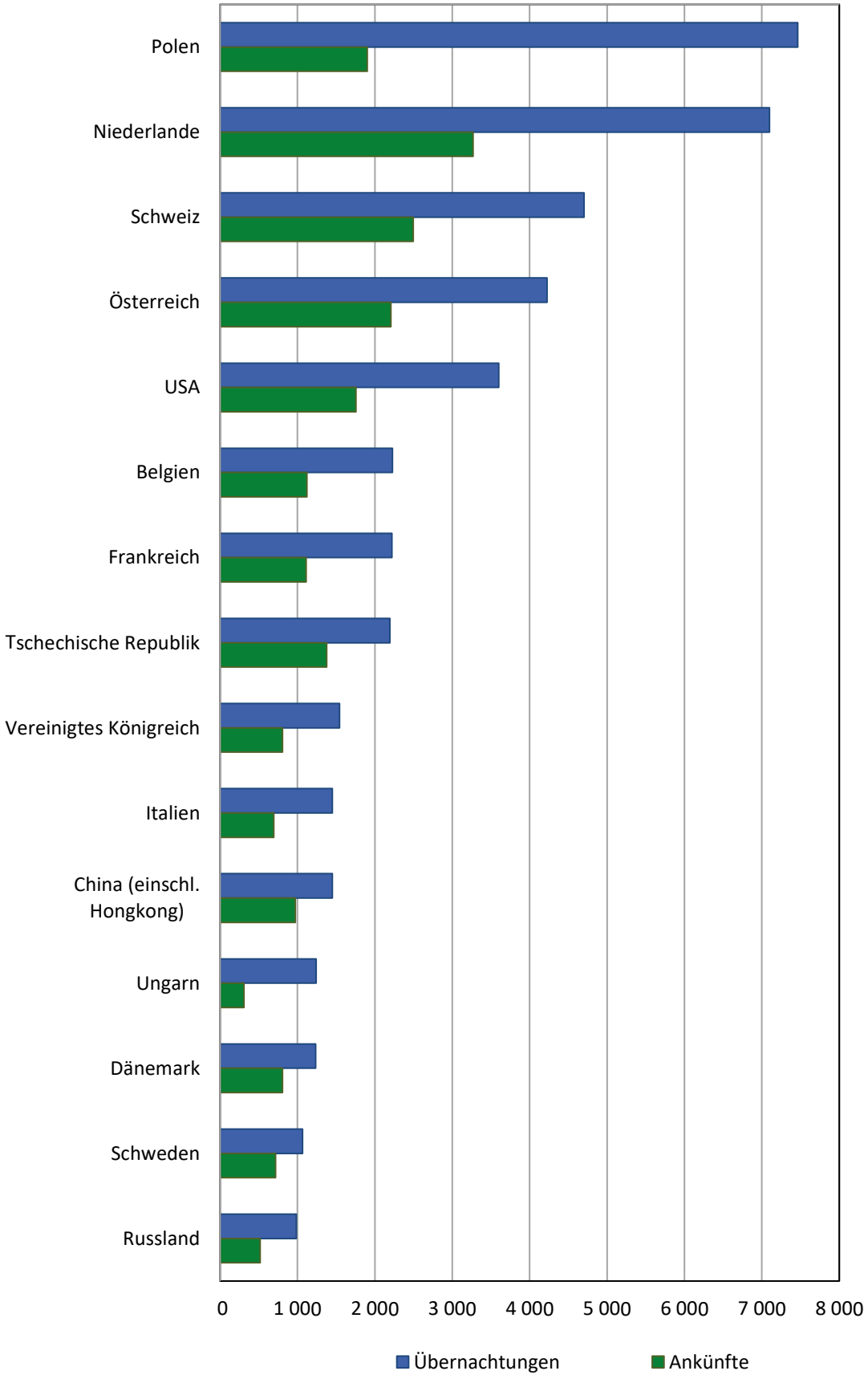

Thüringer Landesamt für Statistik

6. Ankünfte und Übernachtungen in Beherbergungsstätten (ohne Camping) im Juni 2019 nach Kreisen

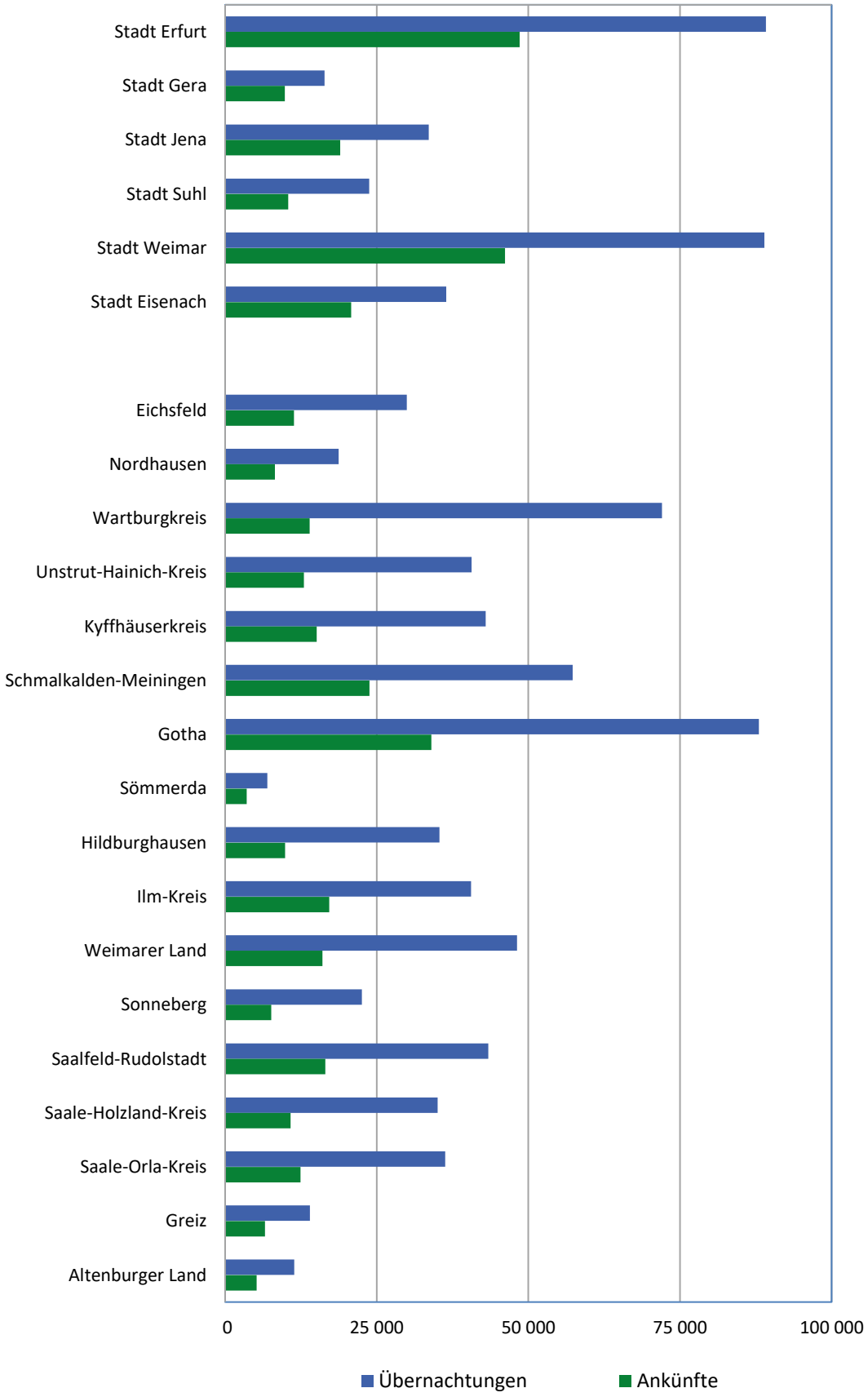

Thüringer Landesamt für Statistik

1. Geöffnete Beherbergungsstätten, angebotene Gästebetten, Kapazitätsauslastung, Ankünfte, Übernachtungen und durchschnittliche Aufenthaltsdauer nach Monaten der Jahre 2016 bis 2019 (ohne Camping)*

Jahr Monat	Geöffnete Betriebe 1)	Angebotene Betten/Schlafgelegenheiten	Durchschnittliche Auslastung der angebotenen Betten/Schlafgelegenheiten	Ankünfte		Übernachtungen		Durchschnittliche Aufenthaltsdauer der Gäste
				insgesamt	darunter Ausländer	insgesamt	darunter Ausländer	
	Anzahl		%	Anzahl				Tage
2016								
Januar	1 177	61 993	27,5	191 589	10 076	520 104	23 471	2,7
Februar	1 176	61 753	33,8	217 101	11 705	604 038	24 906	2,8
März	1 202	62 571	35,0	254 199	14 391	671 113	31 576	2,6
April	1 231	63 905	36,5	282 486	17 696	697 618	38 992	2,5
Mai	1 249	65 632	45,2	368 140	22 874	919 040	49 417	2,5
Juni	1 252	65 899	43,3	349 651	25 093	854 977	54 696	2,4
Juli	1 250	65 748	44,4	320 740	32 598	901 158	71 839	2,8
August	1 250	65 865	45,6	344 526	29 960	928 076	69 284	2,7
September	1 252	65 561	45,4	367 841	24 391	891 728	53 319	2,4
Oktober	1 244	64 722	46,0	346 943	25 094	919 394	60 337	2,6
November	1 187	62 484	34,4	264 613	14 830	634 434	33 147	2,4
Dezember	1 198	62 468	33,6	258 252	13 215	639 127	29 477	2,5
2017								
Januar	1 180	61 821	28,4	205 661	12 622	534 911	28 439	2,6
Februar	1 173	62 002	34,2	216 166	12 301	590 760	25 827	2,7
März	1 182	62 420	33,2	256 745	14 959	635 078	33 495	2,5
April	1 219	64 244	41,0	304 070	19 849	784 572	41 821	2,6
Mai	1 233	65 570	43,3	366 710	26 247	878 659	54 658	2,4
Juni	1 234	65 904	46,8	380 685	28 297	923 568	62 230	2,4
Juli	1 235	65 746	46,3	340 100	35 887	934 976	77 640	2,7
August	1 237	65 879	46,0	351 906	34 402	935 493	77 774	2,7
September	1 230	65 282	47,1	383 610	28 918	921 638	61 620	2,4
Oktober	1 224	64 477	45,5	347 379	22 645	905 104	49 704	2,6
November	1 165	62 436	34,3	262 595	16 512	635 176	35 841	2,4
Dezember	1 186	62 903	35,3	267 492	13 566	671 655	32 418	2,5
2018								
Januar	1 147	61 925	28,8	207 668	14 022	544 977	32 596	2,6
Februar	1 147	61 638	35,7	223 669	12 491	612 786	27 540	2,7
März	1 166	62 343	34,8	261 646	14 879	667 733	31 899	2,6
April	1 206	64 191	38,9	300 824	19 595	745 913	41 355	2,5
Mai	1 216	65 284	44,6	368 177	23 262	902 513	47 057	2,5
Juni	1 216	65 419	44,2	365 741	27 010	865 867	57 358	2,4
Juli	1 207	65 178	44,8	313 897	31 818	897 050	70 086	2,9
August	1 212	65 404	44,4	344 329	29 586	898 344	64 545	2,6
September	1 208	64 960	45,8	369 083	23 122	891 164	50 177	2,4
Oktober	1 208	64 414	43,8	335 972	20 234	868 663	44 674	2,6
November	1 143	61 922	35,5	275 248	15 588	652 367	35 083	2,4
Dezember	1 152	62 061	35,5	261 921	14 171	666 788	30 651	2,5
2019								
Januar	1 132	61 174	29,2	206 129	12 211	547 173	29 610	2,7
Februar	1 132	61 007	36,6	230 007	13 196	621 332	29 858	2,7
März	1 138	61 383	35,5	269 095	16 533	671 671	37 968	2,5
April	1 188	63 348	41,7	302 571	19 564	785 583	43 862	2,6
Mai	1 214	64 997	45,8	388 369	24 178	921 846	53 241	2,4
Juni	1 222	65 453	47,5	379 839	25 588	931 469	56 039	2,5
Juli								
August								
September								
Oktober								
November								
Dezember								

*) Korrigierte Werte
1) ganz oder teilweise geöffnet
Betriebe mit 10 und mehr Betten

2. Ankünfte, Übernachtungen und Aufenthaltsdauer der Gäste in Beherbergungsbetrieben (einschl. Camping) nach Betriebsarten und dem ständigen Wohnsitz der Gäste

Betriebsart ——— Ständiger Wohnsitz der Gäste	Juni 2019					Januar bis Juni 2019				
	Ankünfte		Übernachtungen		durchschnittliche Aufenthaltsdauer	Ankünfte		Übernachtungen		durchschnittliche Aufenthaltsdauer
	insgesamt	Veränderung gegenüber dem Vorjahresmonat	insgesamt	Veränderung gegenüber dem Vorjahresmonat		insgesamt	Veränderung gegenüber dem Vorjahreszeitraum	insgesamt	Veränderung gegenüber dem Vorjahreszeitraum	
	Anzahl	%	Anzahl	%	Tage	Anzahl	%	Anzahl	%	Tage
Hotels, Gasthöfe, Pensionen	**303 483**	**4,4**	**603 530**	**7,8**	**2,0**	**1 474 098**	**3,6**	**2 920 574**	**3,9**	**2,0**
Deutschland	**279 413**	**5,5**	**554 114**	**9,0**	**2,0**	**1 370 862**	**4,0**	**2 708 879**	**4,1**	**2,0**
Ausland	**24 070**	**-6,2**	**49 416**	**-4,3**	**2,1**	**103 236**	**-1,2**	**211 695**	**1,4**	**2,1**
Hotels (ohne Hotels garnis)	**215 814**	**3,8**	**427 084**	**6,8**	**2,0**	**1 074 958**	**3,7**	**2 124 483**	**3,5**	**2,0**
Deutschland	196 950	5,1	392 768	8,9	2,0	996 153	4,4	1 981 203	4,1	2,0
Ausland	18 864	-8,1	34 316	-12,8	1,8	78 805	-3,6	143 280	-4,0	1,8
Hotels garnis	**39 363**	**3,7**	**75 077**	**10,4**	**1,9**	**189 050**	**3,1**	**346 944**	**5,8**	**1,8**
Deutschland	35 894	3,7	66 908	8,0	1,9	172 322	2,6	307 262	3,0	1,8
Ausland	3 469	4,2	8 169	34,4	2,4	16 728	8,6	39 682	34,1	2,4
Gasthöfe	**28 963**	**4,2**	**55 908**	**6,1**	**1,9**	**125 895**	**1,9**	**248 459**	**2,8**	**2,0**
Deutschland	28 068	4,8	53 510	5,9	1,9	121 855	1,9	237 221	2,9	1,9
Ausland	895	-11,3	2 398	8,9	2,7	4 040	2,9	11 238	0,5	2,8
Pensionen	**19 343**	**14,1**	**45 461**	**16,3**	**2,4**	**84 195**	**5,5**	**200 688**	**6,0**	**2,4**
Deutschland	18 501	14,6	40 928	16,8	2,2	80 532	5,4	183 193	7,3	2,3
Ausland	842	5,1	4 533	12,4	5,4	3 663	8,7	17 495	-6,6	4,8
Ferienunterkünfte und ähnliche Beherbergungsstätten	**57 377**	**2,0**	**149 891**	**12,8**	**2,6**	**200 944**	**-3,7**	**532 536**	**-1,7**	**2,7**
Deutschland	**55 985**	**1,4**	**143 673**	**12,1**	**2,6**	**194 620**	**-4,5**	**501 043**	**-3,7**	**2,6**
Ausland	**1 392**	**36,3**	**6 218**	**33,8**	**4,5**	**6 324**	**27,4**	**31 493**	**47,1**	**5,0**
Erholungs- und Ferienheime	**4 058**	**17,2**	**10 375**	**20,9**	**2,6**	**17 516**	**3,7**	**46 166**	**2,4**	**2,6**
Deutschland	4 058	17,4	10 375	21,6	2,6	17 357	3,1	45 806	2,4	2,6
Ausland	-	x	-	x	-	159	144,6	360	15,8	2,3
Ferienhäuser und Ferienwohnungen	**15 870**	**8,2**	**49 991**	**20,9**	**3,2**	**58 446**	**1,2**	**188 663**	**8,2**	**3,2**
Deutschland	15 412	8,3	46 553	21,2	3,0	56 108	0,2	169 208	3,5	3,0
Ausland	458	3,4	3 438	17,4	7,5	2 338	31,1	19 455	79,8	8,3
Jugendherbergen und Hütten	**37 449**	**-1,8**	**89 525**	**7,9**	**2,4**	**124 982**	**-6,7**	**297 707**	**-7,7**	**2,4**
Deutschland	36 515	-2,8	86 745	6,7	2,4	121 155	-7,4	286 029	-8,4	2,4
Ausland	934	63,0	2 780	66,1	3,0	3 827	22,9	11 678	13,7	3,1
Campingplätze	**38 661**	**64,4**	**98 561**	**77,1**	**2,5**	**71 241**	**10,0**	**182 627**	**9,5**	**2,6**
Deutschland	**35 585**	**71,2**	**91 100**	**88,4**	**2,6**	**66 093**	**10,1**	**169 795**	**11,2**	**2,6**
Ausland	**3 076**	**12,7**	**7 461**	**2,2**	**2,4**	**5 148**	**8,0**	**12 832**	**-9,4**	**2,5**
Sonstige tourismusrelevante Unterkünfte	**18 979**	**0,6**	**178 048**	**2,8**	**9,4**	**100 968**	**5,2**	**1 025 964**	**4,0**	**10,2**
Deutschland	**18 853**	**1,7**	**177 643**	**3,2**	**9,4**	**99 258**	**5,4**	**1 018 574**	**4,1**	**10,3**
Ausland	**126**	**-62,0**	**405**	**-61,6**	**3,2**	**1 710**	**-5,3**	**7 390**	**-3,3**	**4,3**
Vorsorge- u. Rehabilitationskliniken	**6 449**	**2,7**	**148 875**	**5,1**	**23,1**	**40 009**	**3,2**	**879 287**	**4,1**	**22,0**
Deutschland	6 449	2,7	148 875	5,1	23,1	40 009	3,2	879 287	4,1	22,0
Ausland	-	-	-	x	-	-	x	-	x	-
Schulungsheime	**12 530**	**-0,5**	**29 173**	**-7,4**	**2,3**	**60 959**	**6,5**	**146 677**	**3,5**	**2,4**
Deutschland	12 404	1,2	28 768	-5,6	2,3	59 249	6,9	139 287	3,7	2,4
Ausland	126	-62,0	405	-60,4	3,2	1 710	-4,8	7 390	-1,2	4,3
Beherbergungsbetriebe insgesamt (einschl. Camping)	**418 500**	**7,5**	**1 030 030**	**11,8**	**2,5**	**1 847 251**	**3,1**	**4 661 701**	**3,4**	**2,5**
Deutschland	**389 836**	**8,4**	**966 530**	**12,8**	**2,5**	**1 730 833**	**3,2**	**4 398 291**	**3,4**	**2,5**
Ausland	**28 664**	**-3,6**	**63 500**	**-1,8**	**2,2**	**116 418**	**0,3**	**263 410**	**4,5**	**2,3**
nachrichtlich: Beherbergungsstätten insgesamt (ohne Camping)	379 839	3,9	931 469	7,6	2,5	1 776 010	2,8	4 479 074	3,2	2,5
Deutschland	354 251	4,6	875 430	8,3	2,5	1 664 740	3,0	4 228 496	3,1	2,5
Ausland	25 588	-5,3	56 039	-2,3	2,2	111 270	0,0	250 578	5,4	2,3

3. Ankünfte, Übernachtungen und Aufenthaltsdauer der Gäste in Beherbergungsstätten nach Herkunftsländern (ohne Camping)

Herkunftsland (ständiger Wohnsitz)	Juni 2019					Januar bis Juni 2019				
	Ankünfte		Übernachtungen		durchschnittliche Aufenthaltsdauer	Ankünfte		Übernachtungen		durchschnittliche Aufenthaltsdauer
	insgesamt	Veränderung gegenüber dem Vorjahresmonat	insgesamt	Veränderung gegenüber dem Vorjahresmonat		insgesamt	Veränderung gegenüber dem Vorjahreszeitraum	insgesamt	Veränderung gegenüber dem Vorjahreszeitraum	
	Anzahl	%	Anzahl	%	Tage	Anzahl	%	Anzahl	%	Tage
Insgesamt	**379 839**	**3,9**	**931 469**	**7,6**	**2,5**	**1 776 010**	**2,8**	**4 479 074**	**3,2**	**2,5**
Deutschland	**354 251**	**4,6**	**875 430**	**8,3**	**2,5**	**1 664 740**	**3,0**	**4 228 496**	**3,1**	**2,5**
Ausland	**25 588**	**-5,3**	**56 039**	**-2,3**	**2,2**	**111 270**	**0,0**	**250 578**	**5,4**	**2,3**
Europa	**20 103**	**-1,0**	**46 115**	**4,2**	**2,3**	**90 141**	**2,5**	**211 921**	**9,8**	**2,4**
Belgien	1 121	25,4	2 226	28,4	2,0	4 349	13,0	9 084	11,9	2,1
Bulgarien	68	-51,4	574	49,1	8,4	497	-5,9	3 811	201,3	7,7
Dänemark	807	-41,8	1 236	-46,0	1,5	3 554	-14,0	5 889	-14,8	1,7
Estland	45	28,6	103	15,7	2,3	148	-25,3	258	-50,9	1,7
Finnland	239	29,2	379	18,8	1,6	743	5,5	1 287	-1,3	1,7
Frankreich	1 112	6,4	2 219	5,0	2,0	5 544	4,1	10 687	3,6	1,9
Griechenland	128	141,5	298	64,6	2,3	566	121,1	1 357	49,3	2,4
Irland	74	-6,3	114	-22,4	1,5	306	-39,3	596	-39,4	1,9
Island	10	150,0	16	23,1	1,6	52	85,7	100	8,7	1,9
Italien	693	-8,1	1 452	-15,5	2,1	4 323	12,7	10 142	25,5	2,3
Kroatien	61	-29,9	552	102,9	9,0	428	-23,7	2 617	34,0	6,1
Lettland	33	-31,3	70	-50,4	2,1	292	-	812	2,9	2,8
Litauen	132	25,7	433	106,2	3,3	518	25,7	1 641	45,0	3,2
Luxemburg	177	73,5	299	57,4	1,7	974	26,7	1 715	36,8	1,8
Malta	-	x	-	x	-	94	95,8	188	41,4	2,0
Niederlande	3 270	-12,0	7 097	-20,5	2,2	10 766	-11,4	22 851	-12,9	2,1
Norwegen	189	-13,7	299	-26,4	1,6	761	-33,1	1 453	-31,1	1,9
Österreich	2 206	12,4	4 225	13,6	1,9	9 555	17,0	18 527	18,1	1,9
Polen	1 901	3,7	7 464	28,2	3,9	10 717	6,1	40 111	33,0	3,7
Portugal	76	-58,5	155	-26,5	2,0	703	-32,3	2 223	64,7	3,2
Rumänien	170	-20,9	914	-6,6	5,4	1 209	9,9	5 069	-12,2	4,2
Russland	519	21,8	986	-24,2	1,9	3 093	-2,7	5 626	-14,3	1,8
Schweden	716	-19,3	1 065	-12,2	1,5	2 351	-12,6	3 527	-14,5	1,5
Schweiz	2 496	7,5	4 701	13,1	1,9	9 058	4,8	17 727	6,4	2,0
Slowakische Republik	165	-30,4	606	-32,7	3,7	879	-9,9	2 773	-33,2	3,2
Slowenien	117	125,0	747	295,2	6,4	685	67,5	3 310	125,0	4,8
Spanien	441	-2,6	811	-12,5	1,8	2 287	5,1	4 841	-19,0	2,1
Tschechische Republik	1 378	57,3	2 194	56,8	1,6	6 252	30,5	11 051	25,8	1,8
Türkei	72	-31,4	178	-29,6	2,5	486	-32,0	1 358	-24,8	2,8
Ukraine	139	-	483	20,1	3,5	1 039	2,1	3 046	23,7	2,9
Ungarn	309	38,6	1 242	70,4	4,0	1 433	34,3	4 653	50,5	3,2
Vereinigtes Königreich	806	-31,0	1 544	-20,0	1,9	4 972	-8,8	8 820	-0,7	1,8
Zypern	1	-66,7	6	-14,3	6,0	23	187,5	41	127,8	1,8
sonstige europäische Länder	432	15,5	1 427	50,7	3,3	1 484	-12,2	4 730	20,8	3,2
Afrika	**201**	**42,6**	**436**	**55,7**	**2,2**	**767**	**12,8**	**1 567**	**24,7**	**2,0**
Republik Südafrika	91	68,5	172	27,4	1,9	228	35,7	441	43,6	1,9
sonstige afrikanische Länder	110	26,4	264	82,1	2,4	539	5,3	1 126	18,5	2,1
Asien	**2 440**	**-24,7**	**4 050**	**-35,1**	**1,7**	**10 578**	**-8,5**	**17 766**	**-18,9**	**1,7**
Arabische Golfstaaten	68	-26,9	121	-42,9	1,8	273	-40,0	484	-59,4	1,8
China (einschl. Hongkong)	971	4,6	1 451	-23,1	1,5	3 995	9,0	6 445	-15,3	1,6
Indien	71	-78,9	244	-71,6	3,4	367	-49,2	862	-46,7	2,3
Israel	145	-58,8	263	-53,8	1,8	773	-18,5	1 378	-5,5	1,8
Japan	433	-28,4	598	-45,7	1,4	1 732	-10,0	2 944	-15,8	1,7
Südkorea	255	-39,9	344	-37,2	1,3	1 643	-0,5	2 193	-12,9	1,3
Taiwan	216	87,8	309	77,6	1,4	507	2,0	738	13,9	1,5
sonstige asiatische Länder	281	-27,2	720	-19,1	2,6	1 288	-23,8	2 722	-18,9	2,1
Amerika	**2 299**	**-13,8**	**4 529**	**-13,7**	**2,0**	**7 912**	**-12,9**	**16 243**	**-10,1**	**2,1**
Kanada	155	9,2	285	8,8	1,8	551	-5,2	1 365	13,3	2,5
USA	1 755	-17,3	3 599	-13,9	2,1	5 934	-14,1	11 941	-12,0	2,0
Mittelamerika und Karibik	122	62,7	144	-17,2	1,2	452	47,2	864	31,5	1,9
Brasilien	148	-14,9	245	-23,0	1,7	536	-37,1	1 170	-28,0	2,2
sonstige nordamerik. Länder	11	10,0	65	103,1	5,9	19	-29,6	90	34,3	4,7
sonstige südamerik. Länder	108	-25,0	191	-32,7	1,8	420	2,7	813	-14,1	1,9
Australien, Ozeanien	**239**	**-5,5**	**434**	**-26,9**	**1,8**	**892**	**5,2**	**1 560**	**-4,6**	**1,7**
Australien	198	-	341	-30,8	1,7	710	14,3	1 232	1,4	1,7
Neuseeland, Ozeanien	41	-25,5	93	-7,9	2,3	182	-19,8	328	-22,1	1,8
Ohne Angabe	**306**	**-22,9**	**475**	**-36,6**	**1,6**	**980**	**-13,7**	**1 521**	**-21,2**	**1,6**

4. Ankünfte, Übernachtungen und Aufenthaltsdauer der Gäste auf Campingplätzen nach Herkunftsländern

Herkunftsland (ständiger Wohnsitz)	Juni 2019					Januar bis Juni 2019				
	Ankünfte		Übernachtungen		durchschnittliche Aufenthaltsdauer	Ankünfte		Übernachtungen		durchschnittliche Aufenthaltsdauer
	insgesamt	Veränderung gegenüber dem Vorjahresmonat	insgesamt	Veränderung gegenüber dem Vorjahresmonat		insgesamt	Veränderung gegenüber dem Vorjahreszeitraum	insgesamt	Veränderung gegenüber dem Vorjahreszeitraum	
	Anzahl	%	Anzahl	%	Tage	Anzahl	%	Anzahl	%	Tage
Insgesamt	**38 661**	**64,4**	**98 561**	**77,1**	**2,5**	**71 241**	**10,0**	**182 627**	**9,5**	**2,6**
Deutschland	**35 585**	**71,2**	**91 100**	**88,4**	**2,6**	**66 093**	**10,1**	**169 795**	**11,2**	**2,6**
Ausland	**3 076**	**12,7**	**7 461**	**2,2**	**2,4**	**5 148**	**8,0**	**12 832**	**-9,4**	**2,5**
Europa	**3 024**	**12,7**	**7 365**	**2,3**	**2,4**	**5 067**	**8,3**	**12 685**	**-9,4**	**2,5**
Belgien	119	147,9	251	83,2	2,1	182	16,7	425	24,3	2,3
Bulgarien	5	x	5	-58,3	1,0	5	x	5	-58,3	1,0
Dänemark	84	-4,5	146	-9,9	1,7	166	-4,0	371	10,4	2,2
Estland	17	x	18	x	1,1	17	x	18	x	1,1
Finnland	61	-	74	-2,6	1,2	94	-4,1	116	-6,5	1,2
Frankreich	85	57,4	163	61,4	1,9	157	30,8	289	36,3	1,8
Griechenland	-	-	-	-	-	-	x	-	x	-
Irland	9	-30,8	19	-48,6	2,1	17	-5,6	45	-2,2	2,6
Island	-	-	1	x	-	1	x	2	x	2,0
Italien	20	-33,3	42	-8,7	2,1	25	-39,0	48	-17,2	1,9
Kroatien	-	-	-	-	-	-	-	-	-	-
Lettland	-	-	-	-	-	-	-	-	-	-
Litauen	2	-50,0	2	-83,3	1,0	8	100,0	26	116,7	3,3
Luxemburg	17	x	34	x	2,0	32	60,0	68	23,6	2,1
Malta	-	-	-	-	-	-	-	-	-	-
Niederlande	1 623	-0,8	4 948	-7,5	3,0	2 788	0,3	8 539	-19,1	3,1
Norwegen	44	10,0	54	-14,3	1,2	56	5,7	74	-7,5	1,3
Österreich	108	-12,2	237	5,3	2,2	205	-12,8	436	-9,0	2,1
Polen	198	x	257	x	1,3	220	x	290	x	1,3
Portugal	2	x	2	x	1,0	2	x	2	x	1,0
Rumänien	1	x	2	x	2,0	1	-83,3	2	-66,7	2,0
Russland	3	-25,0	3	-78,6	1,0	5	-16,7	5	-72,2	1,0
Schweden	147	5,8	207	-1,9	1,4	234	6,8	316	5,0	1,4
Schweiz	288	28,0	528	28,5	1,8	530	25,3	984	18,1	1,9
Slowakische Republik	-	x	-	x	-	-	x	-	x	-
Slowenien	-	-	-	-	-	2	x	2	x	1,0
Spanien	18	12,5	18	-18,2	1,0	32	14,3	36	-	1,1
Tschechische Republik	20	150,0	35	118,8	1,8	48	152,6	90	172,7	1,9
Türkei	-	-	-	-	-	-	x	-	x	-
Ukraine	6	-14,3	6	-33,3	1,0	8	-52,9	8	-61,9	1,0
Ungarn	8	100,0	12	200,0	1,5	8	-20,0	12	-14,3	1,5
Vereinigtes Königreich	137	-6,8	299	19,1	2,2	222	12,7	474	42,3	2,1
Zypern	-	-	-	-	-	-	-	-	-	-
sonstige europäische Länder	2	-50,0	2	-66,7	1,0	2	-50,0	2	-66,7	1,0
Afrika	**2**	**x**	**2**	**x**	**1,0**	**4**	**33,3**	**4**	**-66,7**	**1,0**
Republik Südafrika	-	-	-	-	-	-	-	-	-	-
sonstige afrikanische Länder	2	x	2	x	1,0	4	33,3	4	-66,7	1,0
Asien	**6**	**-33,3**	**15**	**-**	**2,5**	**16**	**14,3**	**33**	**65,0**	**2,1**
Arabische Golfstaaten	-	-	-	-	-	-	x	-	x	-
China (einschl. Hongkong)	-	-	-	-	-	10	x	18	x	1,8
Indien	-	-	-	-	-	-	-	-	-	-
Israel	1	-80,0	1	-85,7	1,0	1	-85,7	1	-88,9	1,0
Japan	-	-	-	-	-	-	x	-	x	-
Südkorea	4	100,0	8	33,3	2,0	4	100,0	8	33,3	2,0
Taiwan	-	x	-	x	-	-	x	-	x	-
sonstige asiatische Länder	1	x	6	x	6,0	1	x	6	x	6,0
Amerika	**30**	**20,0**	**58**	**-4,9**	**1,9**	**44**	**-12,0**	**86**	**-15,7**	**2,0**
Kanada	6	100,0	8	14,3	1,3	7	40,0	9	-47,1	1,3
USA	17	6,3	35	-12,5	2,1	27	-22,9	57	-14,9	2,1
Mittelamerika und Karibik	1	x	2	x	2,0	1	x	2	x	2,0
Brasilien	-	x	-	x	-	-	x	-	x	-
sonstige nordamerik. Länder	-	-	-	-	-	-	-	-	-	-
sonstige südamerik. Länder	6	50,0	13	8,3	2,2	9	50,0	18	28,6	2,0
Australien, Ozeanien	**13**	**8,3**	**20**	**-13,0**	**1,5**	**16**	**-23,8**	**23**	**-28,1**	**1,4**
Australien	11	-8,3	16	-30,4	1,5	11	-38,9	16	-44,8	1,5
Neuseeland, Ozeanien	2	x	4	x	2,0	5	66,7	7	133,3	1,4
Ohne Angabe	**1**	**x**	**1**	**x**	**1,0**	**1**	**x**	**1**	**x**	**1,0**

5. Ankünfte, Übernachtungen und Aufenthaltsdauer der Gäste in Beherbergungsbetrieben (einschl. Camping) nach Reisegebieten und dem ständigen Wohnsitz der Gäste

Reisegebiet ——— Ständiger Wohnsitz der Gäste	Juni 2019					Januar bis Juni 2019				
	Ankünfte		Übernachtungen		durchschnittliche Aufenthaltsdauer	Ankünfte		Übernachtungen		durchschnittliche Aufenthaltsdauer
	insgesamt	Veränderung gegenüber dem Vorjahresmonat	insgesamt	Veränderung gegenüber dem Vorjahresmonat		insgesamt	Veränderung gegenüber dem Vorjahreszeitraum	insgesamt	Veränderung gegenüber dem Vorjahreszeitraum	
	Anzahl	%	Anzahl	%	Tage	Anzahl	%	Anzahl	%	Tage
Südharz Kyffhäuser	**24 111**	**0,5**	**63 626**	**6,9**	**2,6**	**90 068**	**-1,6**	**249 312**	**-0,6**	**2,8**
Deutschland	23 579	0,3	62 502	7,1	2,7	88 175	-1,4	245 079	-0,1	2,8
Ausland	532	8,4	1 124	-0,9	2,1	1 893	-9,3	4 233	-22,6	2,2
Eichsfeld	**12 353**	**4,6**	**32 168**	**1,5**	**2,6**	**61 624**	**1,1**	**169 632**	**1,2**	**2,8**
Deutschland	11 651	7,8	30 436	2,5	2,6	58 463	3,8	161 189	1,4	2,8
Ausland	702	-29,9	1 732	-12,6	2,5	3 161	-31,1	8 443	-1,6	2,7
Hainich	**18 247**	**2,8**	**53 630**	**9,4**	**2,9**	**71 639**	**-0,4**	**231 770**	**0,9**	**3,2**
Deutschland	17 631	1,7	52 387	9,5	3,0	69 491	-1,1	226 065	0,3	3,3
Ausland	616	44,6	1 243	3,1	2,0	2 148	30,7	5 705	30,7	2,7
Saaleland	**13 002**	**13,7**	**41 176**	**14,3**	**3,2**	**55 314**	**8,1**	**197 627**	**7,3**	**3,6**
Deutschland	12 055	17,3	38 789	17,3	3,2	51 326	7,9	188 250	7,8	3,7
Ausland	947	-18,4	2 387	-19,3	2,5	3 988	10,1	9 377	-1,0	2,4
Städte Eisenach, Erfurt, Jena, Weimar	**136 093**	**5,4**	**252 040**	**12,0**	**1,9**	**649 877**	**6,8**	**1 162 195**	**8,9**	**1,8**
Deutschland	121 937	6,1	224 041	12,7	1,8	588 280	7,4	1 038 703	8,7	1,8
Ausland	14 156	-0,7	27 999	6,8	2,0	61 597	1,6	123 492	10,5	2,0
Thüringer Rhön	**14 026**	**-3,1**	**51 479**	**4,5**	**3,7**	**55 124**	**-7,4**	**235 442**	**-1,2**	**4,3**
Deutschland	13 330	-3,9	49 668	3,5	3,7	52 982	-7,3	229 258	-1,7	4,3
Ausland	696	14,3	1 811	43,4	2,6	2 142	-8,2	6 184	22,1	2,9
Thüringer Vogtland	**18 554**	**1,2**	**34 929**	**6,8**	**1,9**	**90 139**	**7,3**	**166 498**	**7,1**	**1,8**
Deutschland	16 512	1,5	30 681	4,5	1,9	81 547	7,6	146 566	5,7	1,8
Ausland	2 042	-1,6	4 248	27,0	2,1	8 592	4,0	19 932	19,5	2,3
Thüringer Wald	**149 385**	**12,8**	**414 886**	**15,7**	**2,8**	**649 761**	**1,4**	**1 890 666**	**2,3**	**2,9**
Deutschland	142 763	14,2	397 256	17,4	2,8	624 466	1,6	1 820 353	2,4	2,9
Ausland	6 622	-9,9	17 630	-13,7	2,7	25 295	-1,4	70 313	-1,3	2,8
Übriges Thüringen	**32 729**	**9,5**	**86 096**	**8,3**	**2,6**	**123 705**	**-0,5**	**358 559**	**-1,7**	**2,9**
Deutschland	30 378	10,3	80 770	10,1	2,7	116 103	-0,9	342 828	-0,7	3,0
Ausland	2 351	-0,7	5 326	-13,2	2,3	7 602	5,5	15 731	-18,6	2,1
Beherbergungsbetriebe insgesamt (einschl. Camping)	**418 500**	**7,5**	**1 030 030**	**11,8**	**2,5**	**1 847 251**	**3,1**	**4 661 701**	**3,4**	**2,5**
Deutschland	**389 836**	**8,4**	**966 530**	**12,8**	**2,5**	**1 730 833**	**3,2**	**4 398 291**	**3,4**	**2,5**
Ausland	**28 664**	**-3,6**	**63 500**	**-1,8**	**2,2**	**116 418**	**0,3**	**263 410**	**4,5**	**2,3**
nachrichtlich: Beherbergungsstätten insgesamt (ohne Camping)	379 839	3,9	931 469	7,6	2,5	1 776 010	2,8	4 479 074	3,2	2,5
Deutschland	354 251	4,6	875 430	8,3	2,5	1 664 740	3,0	4 228 496	3,1	2,5
Ausland	25 588	-5,3	56 039	-2,3	2,2	111 270	0,0	250 578	5,4	2,3

6. Ankünfte, Übernachtungen und Aufenthaltsdauer der Gäste in Beherbergungsstätten nach Gemeindegruppen und dem ständigen Wohnsitz der Gäste (ohne Camping)

Gemeindegruppe ——— Ständiger Wohnsitz der Gäste	Juni 2019					Januar bis Juni 2019				
	Ankünfte		Übernachtungen		durchschnittliche Aufenthaltsdauer	Ankünfte		Übernachtungen		durchschnittliche Aufenthaltsdauer
	insgesamt	Veränderung gegenüber dem Vorjahresmonat	insgesamt	Veränderung gegenüber dem Vorjahresmonat		insgesamt	Veränderung gegenüber dem Vorjahreszeitraum	insgesamt	Veränderung gegenüber dem Vorjahreszeitraum	
	Anzahl	%	Anzahl	%	Tage	Anzahl	%	Anzahl	%	Tage
Heilbäder zusammen	**46 686**	**0,4**	**230 948**	**2,5**	**4,9**	**251 202**	**1,0**	**1 304 836**	**2,0**	**5,2**
Deutschland	45 136	0,8	226 657	2,8	5,0	244 778	1,2	1 284 019	1,9	5,2
Ausland	1 550	-11,2	4 291	-11,6	2,8	6 424	-4,9	20 817	9,0	3,2
Mineral-, Moor-, Sole- und Thermalbäder	**22 965**	**-4,9**	**135 569**	**0,9**	**5,9**	**124 007**	**-3,2**	**768 116**	**1,0**	**6,2**
Deutschland	22 134	-4,4	133 346	1,2	6,0	120 228	-3,0	756 685	1,0	6,3
Ausland	831	-15,5	2 223	-15,5	2,7	3 779	-10,0	11 431	3,3	3,0
Orte mit Kurbetrieb	**5 108**	**0,5**	**31 426**	**1,9**	**6,2**	**23 647**	**-2,7**	**178 120**	**3,2**	**7,5**
Deutschland	4 957	1,2	31 100	2,0	6,3	23 088	-2,3	176 910	3,3	7,7
Ausland	151	-19,3	326	-6,1	2,2	559	-17,8	1 210	-16,0	2,2
heilklimatische Kurorte	**15 509**	**8,7**	**47 744**	**6,4**	**3,1**	**86 081**	**7,1**	**263 888**	**3,5**	**3,1**
Deutschland	15 034	9,0	46 435	7,5	3,1	84 360	7,0	259 391	4,0	3,1
Ausland	475	-0,6	1 309	-20,7	2,8	1 721	11,2	4 497	-17,2	2,6
Kneippheilbäder	**3 104**	**3,1**	**16 209**	**5,7**	**5,2**	**17 467**	**10,2**	**94 712**	**4,3**	**5,4**
Deutschland	3 011	3,3	15 776	4,4	5,2	17 102	10,2	91 033	1,6	5,3
Ausland	93	-4,1	433	91,6	4,7	365	10,9	3 679	215,5	10,1
Luftkurorte	**2 109**	**68,0**	**4 835**	**75,2**	**2,3**	**8 394**	**20,8**	**20 558**	**19,2**	**2,4**
Deutschland	1 861	51,9	4 333	60,8	2,3	7 890	17,5	19 519	18,5	2,5
Ausland	248	x	502	x	2,0	504	114,5	1 039	34,4	2,1
Erholungsorte	**42 820**	**4,8**	**103 565**	**6,7**	**2,4**	**231 916**	**-0,3**	**578 123**	**3,1**	**2,5**
Deutschland	40 778	8,1	98 349	11,3	2,4	222 995	1,0	552 088	3,9	2,5
Ausland	2 042	-35,4	5 216	-39,6	2,6	8 921	-24,9	26 035	-10,8	2,9
Sonstige Gemeinden	**288 224**	**4,0**	**592 121**	**9,5**	**2,1**	**1 284 498**	**3,6**	**2 575 557**	**3,7**	**2,0**
Deutschland	266 476	4,5	546 091	9,9	2,0	1 189 077	3,7	2 372 870	3,4	2,0
Ausland	21 748	-1,5	46 030	5,1	2,1	95 421	3,3	202 687	7,4	2,1
Gemeindegruppen insgesamt	**379 839**	**3,9**	**931 469**	**7,6**	**2,5**	**1 776 010**	**2,8**	**4 479 074**	**3,2**	**2,5**
Deutschland	**354 251**	**4,6**	**875 430**	**8,3**	**2,5**	**1 664 740**	**3,0**	**4 228 496**	**3,1**	**2,5**
Ausland	**25 588**	**-5,3**	**56 039**	**-2,3**	**2,2**	**111 270**	**0,0**	**250 578**	**5,4**	**2,3**

7. Ankünfte, Übernachtungen und Aufenthaltsdauer der Gäste in Beherbergungsstätten nach Kreisen und dem ständigen Wohnsitz der Gäste (ohne Camping)

Kreisfreie Stadt Landkreis Land ——— Ständiger Wohnsitz der Gäste	Juni 2019					Januar bis Juni 2019				
	Ankünfte		Übernachtungen		durchschnittliche Aufenthaltsdauer	Ankünfte		Übernachtungen		durchschnittliche Aufenthaltsdauer
	insgesamt	Veränderung gegenüber dem Vorjahresmonat	insgesamt	Veränderung gegenüber dem Vorjahresmonat		insgesamt	Veränderung gegenüber dem Vorjahreszeitraum	insgesamt	Veränderung gegenüber dem Vorjahreszeitraum	
	Anzahl	%	Anzahl	%	Tage	Anzahl	%	Anzahl	%	Tage
Stadt Erfurt	**48 555**	**3,4**	**89 184**	**8,5**	**1,8**	**239 263**	**1,6**	**427 581**	**4,3**	**1,8**
Deutschland	45 289	5,0	81 338	8,9	1,8	224 310	2,9	391 741	4,2	1,7
Ausland	3 266	-15,0	7 846	4,2	2,4	14 953	-14,5	35 840	5,8	2,4
Stadt Gera	**9 845**	**2,3**	**16 390**	**6,6**	**1,7**	**52 167**	**9,9**	**86 300**	**9,4**	**1,7**
Deutschland	8 220	3,0	13 869	6,0	1,7	45 220	11,1	73 999	8,2	1,6
Ausland	1 625	-1,3	2 521	10,0	1,6	6 947	3,0	12 301	17,1	1,8
Stadt Jena	**18 982**	**-1,2**	**33 571**	**6,0**	**1,8**	**95 653**	**3,1**	**162 643**	**5,0**	**1,7**
Deutschland	15 957	0,7	27 768	8,6	1,7	82 257	4,3	136 887	5,8	1,7
Ausland	3 025	-10,3	5 803	-5,1	1,9	13 396	-3,4	25 756	0,9	1,9
Stadt Suhl	**10 386**	**21,3**	**23 765**	**1,0**	**2,3**	**53 887**	**12,0**	**127 246**	**4,2**	**2,4**
Deutschland	9 614	23,9	21 786	10,3	2,3	51 786	12,4	122 594	6,7	2,4
Ausland	772	-4,1	1 979	-47,6	2,6	2 101	3,8	4 652	-35,1	2,2
Stadt Weimar	**46 151**	**13,4**	**88 929**	**20,2**	**1,9**	**211 711**	**15,7**	**396 542**	**16,4**	**1,9**
Deutschland	40 966	12,2	79 847	20,0	1,9	189 675	14,5	354 187	15,3	1,9
Ausland	5 185	24,5	9 082	22,0	1,8	22 036	26,7	42 355	26,9	1,9
Stadt Eisenach	**20 799**	**1,1**	**36 449**	**8,5**	**1,8**	**99 163**	**6,5**	**165 750**	**8,5**	**1,7**
Deutschland	18 552	1,9	32 312	9,0	1,7	88 758	8,0	148 394	9,2	1,7
Ausland	2 247	-5,1	4 137	5,1	1,8	10 405	-5,2	17 356	3,0	1,7
Eichsfeld	**11 340**	**2,7**	**29 943**	**-0,2**	**2,6**	**58 456**	**0,7**	**162 870**	**0,7**	**2,8**
Deutschland	10 710	6,4	28 458	1,3	2,7	55 441	3,5	154 916	1,0	2,8
Ausland	630	-35,5	1 485	-22,0	2,4	3 015	-32,6	7 954	-4,4	2,6
Nordhausen	**8 222**	**-0,5**	**18 705**	**9,2**	**2,3**	**34 907**	**-3,0**	**76 220**	**-4,9**	**2,2**
Deutschland	8 007	-0,5	18 261	9,2	2,3	33 906	-2,9	74 238	-3,9	2,2
Ausland	215	0,5	444	7,0	2,1	1 001	-5,6	1 982	-32,5	2,0
Wartburgkreis	**13 914**	**-6,2**	**72 039**	**2,9**	**5,2**	**59 902**	**-5,7**	**375 823**	**0,5**	**6,3**
Deutschland	13 318	-6,8	70 535	2,2	5,3	57 729	-6,0	370 009	0,2	6,4
Ausland	596	10,6	1 504	44,5	2,5	2 173	1,0	5 814	24,8	2,7
Unstrut-Hainich-Kreis	**12 974**	**-3,9**	**40 616**	**1,2**	**3,1**	**56 557**	**-2,3**	**196 671**	**-0,6**	**3,5**
Deutschland	12 591	-4,6	39 884	1,8	3,2	55 005	-3,0	192 474	-1,2	3,5
Ausland	383	25,6	732	-24,5	1,9	1 552	33,6	4 197	44,6	2,7
Kyffhäuserkreis	**15 099**	**-0,6**	**42 967**	**4,6**	**2,8**	**52 694**	**-1,2**	**167 852**	**1,1**	**3,2**
Deutschland	14 879	-0,8	42 503	4,6	2,9	51 987	-1,0	166 017	1,3	3,2
Ausland	220	14,6	464	0,2	2,1	707	-16,9	1 835	-11,8	2,6
Schmalkalden-Meiningen	**23 798**	**-0,2**	**57 319**	**13,1**	**2,4**	**131 419**	**-6,3**	**328 673**	**2,7**	**2,5**
Deutschland	22 986	2,7	54 647	15,3	2,4	127 328	-5,5	314 075	2,8	2,5
Ausland	812	-44,5	2 672	-18,0	3,3	4 091	-27,4	14 598	1,4	3,6

Noch: 7. Ankünfte, Übernachtungen und Aufenthaltsdauer der Gäste in Beherbergungsstätten nach Kreisen und dem ständigen Wohnsitz der Gäste (ohne Camping)

Kreisfreie Stadt Landkreis Land ——— Ständiger Wohnsitz der Gäste	Juni 2019					Januar bis Juni 2019				
	Ankünfte		Übernachtungen		durchschnittliche Aufenthaltsdauer	Ankünfte		Übernachtungen		durchschnittliche Aufenthaltsdauer
	insgesamt	Veränderung gegenüber dem Vorjahresmonat	insgesamt	Veränderung gegenüber dem Vorjahresmonat		insgesamt	Veränderung gegenüber dem Vorjahreszeitraum	insgesamt	Veränderung gegenüber dem Vorjahreszeitraum	
	Anzahl	%	Anzahl	%	Tage	Anzahl	%	Anzahl	%	Tage
Gotha	**34 006**	**12,0**	**88 023**	**8,9**	**2,6**	**169 268**	**6,4**	**452 402**	**4,1**	**2,7**
Deutschland	32 024	12,3	83 442	9,5	2,6	160 961	6,2	432 787	3,7	2,7
Ausland	1 982	8,4	4 581	-1,0	2,3	8 307	8,5	19 615	13,1	2,4
Sömmerda	**3 558**	**13,3**	**6 947**	**3,1**	**2,0**	**13 568**	**1,5**	**27 404**	**-10,4**	**2,0**
Deutschland	3 402	20,1	6 334	17,3	1,9	12 691	2,5	24 909	-0,3	2,0
Ausland	156	-49,2	613	-54,2	3,9	877	-11,3	2 495	-55,6	2,8
Hildburghausen	**9 907**	**4,6**	**35 318**	**8,9**	**3,6**	**49 158**	**1,9**	**187 052**	**0,2**	**3,8**
Deutschland	9 691	4,7	34 490	8,8	3,6	48 064	1,5	183 546	-0,3	3,8
Ausland	216	-0,9	828	12,2	3,8	1 094	26,0	3 506	33,5	3,2
Ilm-Kreis	**17 184**	**13,5**	**40 546**	**20,3**	**2,4**	**75 567**	**4,3**	**174 207**	**7,6**	**2,3**
Deutschland	16 476	13,6	38 215	20,9	2,3	72 458	4,1	164 864	7,9	2,3
Ausland	708	10,1	2 331	11,4	3,3	3 109	11,5	9 343	3,0	3,0
Weimarer Land	**16 049**	**-3,1**	**48 150**	**-4,4**	**3,0**	**76 783**	**-4,2**	**255 236**	**-2,8**	**3,3**
Deutschland	15 002	-3,7	46 596	-4,4	3,1	72 490	-4,7	248 568	-2,8	3,4
Ausland	1 047	5,8	1 554	-4,0	1,5	4 293	6,0	6 668	0,0	1,6
Sonneberg	**7 599**	**10,6**	**22 556**	**15,1**	**3,0**	**31 732**	**1,3**	**96 766**	**-2,3**	**3,0**
Deutschland	7 448	10,8	22 092	15,6	3,0	30 778	1,0	92 721	-2,1	3,0
Ausland	151	4,1	464	-3,7	3,1	954	12,0	4 045	-7,3	4,2
Saalfeld-Rudolstadt	**16 500**	**-9,0**	**43 372**	**-2,9**	**2,6**	**67 466**	**-6,8**	**183 444**	**-5,7**	**2,7**
Deutschland	15 936	-8,3	42 123	-2,7	2,6	65 496	-6,7	177 194	-5,1	2,7
Ausland	564	-25,3	1 249	-9,9	2,2	1 970	-10,7	6 250	-20,8	3,2
Saale-Holzland-Kreis	**10 793**	**11,2**	**35 043**	**13,7**	**3,2**	**49 326**	**8,2**	**176 938**	**7,4**	**3,6**
Deutschland	10 005	15,8	32 939	17,1	3,3	45 609	8,2	168 188	7,9	3,7
Ausland	788	-26,2	2 104	-21,8	2,7	3 717	8,9	8 750	-1,9	2,4
Saale-Orla-Kreis	**12 447**	**1,9**	**36 271**	**11,1**	**2,9**	**43 669**	**-4,2**	**139 600**	**-1,0**	**3,2**
Deutschland	11 943	2,6	34 907	11,6	2,9	41 312	-4,3	133 848	-1,3	3,2
Ausland	504	-13,1	1 364	-1,6	2,7	2 357	-3,6	5 752	7,9	2,4
Greiz	**6 551**	**-6,3**	**13 967**	**-0,9**	**2,1**	**31 975**	**5,2**	**67 864**	**9,7**	**2,1**
Deutschland	6 332	-5,7	12 829	-3,5	2,0	30 880	5,4	61 902	5,5	2,0
Ausland	219	-21,2	1 138	44,2	5,2	1 095	1,1	5 962	85,8	5,4
Altenburger Land	**5 180**	**6,8**	**11 399**	**8,5**	**2,2**	**21 719**	**8,1**	**43 990**	**1,5**	**2,0**
Deutschland	4 903	7,9	10 255	8,5	2,1	20 599	8,3	40 438	3,2	2,0
Ausland	277	-10,1	1 144	7,7	4,1	1 120	4,0	3 552	-14,5	3,2
Thüringen	**379 839**	**3,9**	**931 469**	**7,6**	**2,5**	**1 776 010**	**2,8**	**4 479 074**	**3,2**	**2,5**
Deutschland	**354 251**	**4,6**	**875 430**	**8,3**	**2,5**	**1 664 740**	**3,0**	**4 228 496**	**3,1**	**2,5**
Ausland	**25 588**	**-5,3**	**56 039**	**-2,3**	**2,2**	**111 270**	**0,0**	**250 578**	**5,4**	**2,3**

8. Ankünfte, Übernachtungen und Aufenthaltsdauer der Gäste in Beherbergungsstätten nach Kreisen, ausgewählten Betriebsarten und dem ständigen Wohnsitz der Gäste (ohne Camping)

Kreisfreie Stadt Landkreis ——— Betriebsart ——— Ständiger Wohnsitz der Gäste	Juni 2019					Januar bis Juni 2019				
	Ankünfte		Übernachtungen		durchschnittliche Aufenthaltsdauer	Ankünfte		Übernachtungen		durchschnittliche Aufenthaltsdauer
	insgesamt	Veränderung gegenüber dem Vorjahresmonat	insgesamt	Veränderung gegenüber dem Vorjahresmonat		insgesamt	Veränderung gegenüber dem Vorjahreszeitraum	insgesamt	Veränderung gegenüber dem Vorjahreszeitraum	
	Anzahl	%	Anzahl	%	Tage	Anzahl	%	Anzahl	%	Tage
Stadt Erfurt										
Hotels, Gasthöfe, Pensionen	**43 563**	**3,3**	**78 356**	**8,6**	**1,8**	**218 468**	**1,2**	**380 829**	**5,0**	**1,7**
Deutschland	40 456	5,0	71 137	8,7	1,8	204 702	2,4	349 006	4,6	1,7
Ausland	3 107	-14,7	7 219	8,3	2,3	13 766	-14,3	31 823	9,1	2,3
darunter										
Hotels (ohne Hotels garnis)	**30 751**	**5,9**	**53 792**	**10,3**	**1,7**	**151 966**	**3,3**	**256 180**	**5,3**	**1,7**
Deutschland	28 480	7,9	49 499	12,7	1,7	141 948	5,1	239 101	7,8	1,7
Ausland	2 271	-14,4	4 293	-11,7	1,9	10 018	-16,9	17 079	-20,3	1,7
Gasthöfe	**1 002**	**-6,3**	**1 561**	**-5,0**	**1,6**	**4 788**	**-1,5**	**7 813**	**5,9**	**1,6**
Deutschland	964	-4,9	1 496	-3,7	1,6	4 540	-2,6	7 351	4,7	1,6
Ausland	38	-30,9	65	-27,0	1,7	248	24,0	462	29,1	1,9
Stadt Gera										
Hotels, Gasthöfe, Pensionen	**9 636**	**1,9**	**15 530**	**5,3**	**1,6**	**51 131**	**10,2**	**82 095**	**9,0**	**1,6**
Deutschland	8 030	2,8	13 170	5,6	1,6	44 281	11,4	70 660	8,3	1,6
Ausland	1 606	-2,3	2 360	4,1	1,5	6 850	2,6	11 435	13,9	1,7
darunter										
Hotels (ohne Hotels garnis)	**7 484**	**0,5**	**11 695**	**4,0**	**1,6**	**39 087**	**9,9**	**60 255**	**8,3**	**1,5**
Deutschland	6 291	1,7	9 902	4,7	1,6	34 762	12,6	52 693	8,6	1,5
Ausland	1 193	-5,6	1 793	0,2	1,5	4 325	-7,6	7 562	6,0	1,7
Gasthöfe	**470**	**-9,6**	**925**	**-10,6**	**2,0**	**2 748**	**5,4**	**5 600**	**8,4**	**2,0**
Deutschland	446	-9,2	890	-8,0	2,0	2 584	4,2	5 089	4,4	2,0
Ausland	24	-17,2	35	-48,5	1,5	164	29,1	511	74,4	3,1
Stadt Jena										
Hotels, Gasthöfe, Pensionen	**17 903**	**-0,5**	**30 587**	**6,5**	**1,7**	**90 467**	**3,3**	**149 736**	**5,8**	**1,7**
Deutschland	14 996	1,2	25 501	9,4	1,7	77 817	4,8	127 099	6,9	1,6
Ausland	2 907	-8,8	5 086	-6,3	1,7	12 650	-4,8	22 637	-0,1	1,8
darunter										
Hotels (ohne Hotels garnis)	**12 402**	**-2,4**	**20 717**	**4,3**	**1,7**	**63 051**	**2,0**	**99 532**	**3,4**	**1,6**
Deutschland	9 778	-0,9	16 274	7,0	1,7	51 779	3,5	80 367	4,4	1,6
Ausland	2 624	-7,5	4 443	-4,4	1,7	11 272	-4,3	19 165	-0,4	1,7
Gasthöfe	**2 247**	**-1,3**	**3 819**	**2,3**	**1,7**	**10 831**	**1,2**	**19 345**	**5,3**	**1,8**
Deutschland	2 162	0,7	3 642	4,6	1,7	10 409	2,2	18 450	6,3	1,8
Ausland	85	-34,6	177	-28,9	2,1	422	-18,1	895	-11,8	2,1
Stadt Suhl										
Hotels, Gasthöfe, Pensionen	**9 834**	**16,8**	**22 796**	**-1,2**	**2,3**	**52 187**	**10,4**	**122 278**	**2,9**	**2,3**
Deutschland	9 072	18,9	20 897	7,5	2,3	50 120	10,7	117 816	5,2	2,4
Ausland	762	-4,2	1 899	-47,8	2,5	2 067	4,1	4 462	-34,0	2,2
darunter										
Hotels (ohne Hotels garnis)	**8 954**	**16,7**	**20 633**	**-1,0**	**2,3**	**47 305**	**10,5**	**110 002**	**3,0**	**2,3**
Deutschland	8 208	19,0	18 814	9,1	2,3	45 325	10,7	105 822	5,1	2,3
Ausland	746	-4,1	1 819	-49,2	2,4	1 980	4,8	4 180	-32,3	2,1
Gasthöfe	**377**	**3,0**	**944**	**-18,1**	**2,5**	**2 105**	**-5,9**	**5 634**	**-12,6**	**2,7**
Deutschland	375	3,3	934	-18,7	2,5	2 101	-5,9	5 622	-12,7	2,7
Ausland	2	-33,3	10	233,3	5,0	4	-	12	140,0	3,0
Stadt Weimar										
Hotels, Gasthöfe, Pensionen	**40 262**	**13,8**	**75 696**	**19,6**	**1,9**	**183 234**	**16,2**	**334 160**	**16,8**	**1,8**
Deutschland	35 381	12,1	67 259	19,2	1,9	163 345	14,9	298 818	15,7	1,8
Ausland	4 881	27,1	8 437	23,4	1,7	19 889	28,4	35 342	27,7	1,8
darunter										
Hotels (ohne Hotels garnis)	**23 956**	**12,1**	**43 906**	**19,7**	**1,8**	**112 016**	**17,1**	**200 241**	**16,9**	**1,8**
Deutschland	20 423	10,4	38 012	19,3	1,9	97 847	15,9	176 113	16,0	1,8
Ausland	3 533	23,2	5 894	22,0	1,7	14 169	25,5	24 128	23,3	1,7
Gasthöfe	**666**	**189,6**	**917**	**135,1**	**1,4**	**2 232**	**120,1**	**3 435**	**95,5**	**1,5**
Deutschland	620	183,1	848	129,8	1,4	2 097	112,5	3 219	89,9	1,5
Ausland	46	x	69	228,6	1,5	135	x	216	248,4	1,6
Stadt Eisenach										
Hotels, Gasthöfe, Pensionen	**19 848**	**0,5**	**33 763**	**7,0**	**1,7**	**95 093**	**6,3**	**155 203**	**8,1**	**1,6**
Deutschland	17 617	1,4	29 710	7,5	1,7	84 766	8,0	138 039	8,9	1,6
Ausland	2 231	-5,7	4 053	3,2	1,8	10 327	-5,7	17 164	2,2	1,7
darunter										
Hotels (ohne Hotels garnis)	**16 488**	**2,6**	**26 290**	**8,4**	**1,6**	**79 972**	**7,5**	**123 931**	**8,7**	**1,5**
Deutschland	14 568	3,5	23 355	9,4	1,6	71 305	9,6	111 154	10,2	1,6
Ausland	1 920	-3,2	2 935	1,0	1,5	8 667	-6,7	12 777	-2,9	1,5
Gasthöfe	**422**	**-27,9**	**988**	**14,5**	**2,3**	**1 449**	**-33,5**	**3 380**	**-6,8**	**2,3**
Deutschland	421	-25,9	987	17,8	2,3	1 435	-32,5	3 363	-5,6	2,3
Ausland	1	-94,1	1	-96,0	1,0	14	-72,5	17	-74,6	1,2

Noch: 8. Ankünfte, Übernachtungen und Aufenthaltsdauer der Gäste in Beherbergungsstätten nach Kreisen, ausgewählten Betriebsarten und dem ständigen Wohnsitz der Gäste (ohne Camping)

Kreisfreie Stadt Landkreis ——— Betriebsart ——— Ständiger Wohnsitz der Gäste	Juni 2019					Januar bis Juni 2019				
	Ankünfte		Übernachtungen		durchschnittliche Aufenthaltsdauer	Ankünfte		Übernachtungen		durchschnittliche Aufenthaltsdauer
	insgesamt	Veränderung gegenüber dem Vorjahresmonat	insgesamt	Veränderung gegenüber dem Vorjahresmonat		insgesamt	Veränderung gegenüber dem Vorjahreszeitraum	insgesamt	Veränderung gegenüber dem Vorjahreszeitraum	
	Anzahl	%	Anzahl	%	Tage	Anzahl	%	Anzahl	%	Tage
Eichsfeld										
Hotels, Gasthöfe, Pensionen	**7 997**	**4,8**	**15 042**	**8,7**	**1,9**	**42 670**	**3,7**	**82 024**	**8,2**	**1,9**
Deutschland	7 398	10,4	13 703	11,6	1,9	39 778	8,2	74 772	9,4	1,9
Ausland	599	-35,8	1 339	-14,2	2,2	2 892	-33,7	7 252	-3,1	2,5
darunter										
Hotels (ohne Hotels garnis)	**6 502**	**0,4**	**12 309**	**7,6**	**1,9**	**36 482**	**2,1**	**69 651**	**7,7**	**1,9**
Deutschland	5 949	7,0	11 320	13,4	1,9	33 817	7,3	63 567	9,6	1,9
Ausland	553	-39,5	989	-32,5	1,8	2 665	-37,0	6 084	-9,2	2,3
Gasthöfe	**1 041**	**13,5**	**1 637**	**3,5**	**1,6**	**4 139**	**3,0**	**7 467**	**4,8**	**1,8**
Deutschland	1 037	14,2	1 630	5,1	1,6	4 087	2,7	7 258	4,1	1,8
Ausland	4	-55,6	7	-76,7	1,8	52	26,8	209	37,5	4,0
Nordhausen										
Hotels, Gasthöfe, Pensionen	**5 507**	**-6,5**	**11 832**	**4,6**	**2,1**	**26 222**	**-1,6**	**53 734**	**-2,5**	**2,0**
Deutschland	5 303	-6,7	11 411	4,6	2,2	25 282	-1,4	51 879	-0,8	2,1
Ausland	204	0,5	421	5,3	2,1	940	-6,9	1 855	-34,8	2,0
darunter										
Hotels (ohne Hotels garnis)	**4 348**	**-4,9**	**9 220**	**5,6**	**2,1**	**21 313**	**6,3**	**42 826**	**3,7**	**2,0**
Deutschland	4 163	-5,5	8 821	5,3	2,1	20 418	5,8	41 048	5,2	2,0
Ausland	185	11,4	399	12,1	2,2	895	18,9	1 778	-21,9	2,0
Gasthöfe	**420**	**25,0**	**747**	**17,6**	**1,8**	**1 720**	**5,1**	**2 976**	**-1,1**	**1,7**
Deutschland	404	20,2	731	15,1	1,8	1 691	5,1	2 921	-1,9	1,7
Ausland	16	x	16	x	1,0	29	3,6	55	71,9	1,9
Wartburgkreis										
Hotels, Gasthöfe, Pensionen	**9 303**	**-11,0**	**19 317**	**-4,9**	**2,1**	**39 910**	**-8,8**	**81 090**	**-9,0**	**2,0**
Deutschland	8 751	-11,8	18 052	-6,4	2,1	38 011	-9,0	76 514	-10,0	2,0
Ausland	552	4,0	1 265	24,0	2,3	1 899	-5,6	4 576	11,8	2,4
darunter										
Hotels (ohne Hotels garnis)	**5 772**	**-19,2**	**11 705**	**-13,1**	**2,0**	**25 974**	**-15,6**	**52 350**	**-15,6**	**2,0**
Deutschland	5 385	-20,5	10 784	-15,4	2,0	24 716	-15,6	49 011	-17,0	2,0
Ausland	387	5,4	921	28,8	2,4	1 258	-16,1	3 339	12,9	2,7
Gasthöfe	**2 358**	**5,9**	**4 877**	**18,0**	**2,1**	**9 157**	**8,5**	**17 600**	**5,2**	**1,9**
Deutschland	2 297	6,2	4 753	17,7	2,1	8 957	8,8	17 257	6,3	1,9
Ausland	61	-3,2	124	27,8	2,0	200	-4,3	343	-31,3	1,7
Unstrut-Hainich-Kreis										
Hotels, Gasthöfe, Pensionen	**8 681**	**-2,9**	**20 082**	**3,6**	**2,3**	**40 669**	**-3,3**	**94 273**	**-0,8**	**2,3**
Deutschland	8 403	-3,5	19 607	5,3	2,3	39 361	-4,1	91 000	-1,8	2,3
Ausland	278	19,8	475	-38,2	1,7	1 308	29,9	3 273	39,8	2,5
darunter										
Hotels (ohne Hotels garnis)	**6 454**	**4,3**	**15 519**	**13,1**	**2,4**	**31 531**	**7,3**	**74 361**	**7,1**	**2,4**
Deutschland	6 212	2,7	15 104	12,9	2,4	30 440	6,1	72 153	5,8	2,4
Ausland	242	71,6	415	21,7	1,7	1 091	58,6	2 208	83,8	2,0
Gasthöfe	**895**	**9,3**	**1 829**	**-2,2**	**2,0**	**3 453**	**3,5**	**7 253**	**9,9**	**2,1**
Deutschland	888	12,0	1 821	1,1	2,1	3 377	3,4	6 821	5,7	2,0
Ausland	7	-73,1	8	-88,6	1,1	76	11,8	432	197,9	5,7
Kyffhäuserkreis										
Hotels, Gasthöfe, Pensionen	**5 426**	**2,8**	**10 762**	**5,7**	**2,0**	**24 199**	**3,0**	**50 090**	**5,1**	**2,1**
Deutschland	5 269	3,2	10 515	6,6	2,0	23 627	4,0	48 969	6,4	2,1
Ausland	157	-8,2	247	-22,8	1,6	572	-27,2	1 121	-31,4	2,0
darunter										
Hotels (ohne Hotels garnis)	**3 149**	**1,6**	**6 514**	**6,3**	**2,1**	**15 591**	**6,6**	**32 415**	**8,0**	**2,1**
Deutschland	3 047	1,5	6 349	6,8	2,1	15 224	8,1	31 693	9,3	2,1
Ausland	102	5,2	165	-10,3	1,6	367	-32,8	722	-29,6	2,0
Gasthöfe	**1 441**	**11,4**	**2 352**	**6,7**	**1,6**	**5 148**	**3,7**	**9 213**	**4,2**	**1,8**
Deutschland	1 392	12,4	2 280	8,7	1,6	5 011	4,1	9 020	7,1	1,8
Ausland	49	-10,9	72	-32,7	1,5	137	-8,1	193	-53,6	1,4
Schmalkalden-Meiningen										
Hotels, Gasthöfe, Pensionen	**19 687**	**-0,3**	**44 248**	**14,8**	**2,2**	**110 425**	**-7,1**	**262 353**	**3,8**	**2,4**
Deutschland	18 910	3,0	41 834	17,2	2,2	106 674	-6,0	249 633	3,9	2,3
Ausland	777	-44,4	2 414	-15,5	3,1	3 751	-29,1	12 720	1,0	3,4
darunter										
Hotels (ohne Hotels garnis)	**14 349**	**-1,2**	**32 397**	**15,6**	**2,3**	**84 622**	**-8,8**	**204 180**	**3,7**	**2,4**
Deutschland	13 772	3,9	31 201	21,7	2,3	81 777	-7,5	196 684	4,6	2,4
Ausland	577	-54,4	1 196	-50,0	2,1	2 845	-34,6	7 496	-14,6	2,6
Gasthöfe	**2 824**	**3,6**	**5 855**	**8,3**	**2,1**	**13 527**	**2,2**	**28 748**	**2,3**	**2,1**
Deutschland	2 742	1,9	5 485	2,7	2,0	13 122	1,6	27 440	0,7	2,1
Ausland	82	141,2	370	x	4,5	405	23,9	1 308	55,0	3,2

Noch: 8. Ankünfte, Übernachtungen und Aufenthaltsdauer der Gäste in Beherbergungsstätten nach Kreisen, ausgewählten Betriebsarten und dem ständigen Wohnsitz der Gäste (ohne Camping)

Kreisfreie Stadt Landkreis ——— Betriebsart ——— Ständiger Wohnsitz der Gäste	Juni 2019					Januar bis Juni 2019				
	Ankünfte		Übernachtungen		durchschnittliche Aufenthaltsdauer	Ankünfte		Übernachtungen		durchschnittliche Aufenthaltsdauer
	insgesamt	Veränderung gegenüber dem Vorjahresmonat	insgesamt	Veränderung gegenüber dem Vorjahresmonat		insgesamt	Veränderung gegenüber dem Vorjahreszeitraum	insgesamt	Veränderung gegenüber dem Vorjahreszeitraum	
	Anzahl	%	Anzahl	%	Tage	Anzahl	%	Anzahl	%	Tage
Gotha										
Hotels, Gasthöfe, Pensionen	**29 100**	**10,9**	**66 656**	**7,3**	**2,3**	**147 631**	**6,6**	**343 602**	**4,5**	**2,3**
Deutschland	27 386	12,0	62 963	9,0	2,3	140 072	6,8	329 031	5,0	2,3
Ausland	1 714	-4,5	3 693	-15,6	2,2	7 559	3,1	14 571	-5,8	1,9
darunter										
Hotels (ohne Hotels garnis)	**24 629**	**13,0**	**57 243**	**8,2**	**2,3**	**128 118**	**9,2**	**302 450**	**5,9**	**2,4**
Deutschland	23 052	14,6	53 845	10,5	2,3	121 098	9,6	289 273	6,7	2,4
Ausland	1 577	-5,3	3 398	-18,1	2,2	7 020	3,5	13 177	-8,4	1,9
Gasthöfe	**2 496**	**4,6**	**4 960**	**8,1**	**2,0**	**10 609**	**-2,5**	**21 374**	**5,5**	**2,0**
Deutschland	2 437	4,4	4 854	7,6	2,0	10 341	-3,4	20 844	4,6	2,0
Ausland	59	13,5	106	39,5	1,8	268	48,9	530	63,6	2,0
Sömmerda										
Hotels, Gasthöfe, Pensionen	**2 916**	**9,9**	**5 564**	**-4,3**	**1,9**	**12 020**	**4,1**	**23 827**	**-11,5**	**2,0**
Deutschland	2 760	17,6	4 951	10,5	1,8	11 143	5,6	21 332	0,1	1,9
Ausland	156	-49,2	613	-54,2	3,9	877	-11,3	2 495	-55,6	2,8
darunter										
Hotels (ohne Hotels garnis)	**2 075**	**9,8**	**3 420**	**1,5**	**1,6**	**8 499**	**3,5**	**14 831**	**-2,6**	**1,7**
Deutschland	1 972	19,2	3 208	9,2	1,6	7 892	4,1	13 527	-1,4	1,7
Ausland	103	-56,2	212	-50,8	2,1	607	-3,7	1 304	-13,6	2,1
Gasthöfe	**175**	**-8,9**	**481**	**-12,4**	**2,7**	**873**	**-17,9**	**2 316**	**-12,2**	**2,7**
Deutschland	172	-7,5	421	-16,6	2,4	862	-18,0	2 218	-13,8	2,6
Ausland	3	-50,0	60	36,4	20,0	11	-8,3	98	53,1	8,9
Hildburghausen										
Hotels, Gasthöfe, Pensionen	**7 011**	**8,5**	**16 886**	**12,7**	**2,4**	**36 372**	**5,0**	**90 643**	**1,9**	**2,5**
Deutschland	6 811	8,9	16 098	12,5	2,4	35 327	4,4	87 261	0,8	2,5
Ausland	200	-4,8	788	17,3	3,9	1 045	29,3	3 382	40,3	3,2
darunter										
Hotels (ohne Hotels garnis)	**5 318**	**9,6**	**12 764**	**11,4**	**2,4**	**28 630**	**6,0**	**71 697**	**1,4**	**2,5**
Deutschland	5 150	9,7	12 240	12,2	2,4	27 762	5,1	69 558	0,5	2,5
Ausland	168	5,7	524	-3,3	3,1	868	45,2	2 139	41,3	2,5
Gasthöfe	**1 007**	**-5,0**	**2 429**	**0,2**	**2,4**	**5 088**	**2,3**	**11 829**	**1,2**	**2,3**
Deutschland	986	-2,5	2 321	-1,1	2,4	4 953	3,2	11 250	-0,6	2,3
Ausland	21	-57,1	108	38,5	5,1	135	-23,7	579	56,1	4,3
Ilm-Kreis										
Hotels, Gasthöfe, Pensionen	**13 426**	**12,2**	**30 155**	**16,3**	**2,2**	**62 350**	**4,3**	**138 488**	**6,3**	**2,2**
Deutschland	12 821	13,1	28 397	18,1	2,2	59 556	4,2	131 135	7,0	2,2
Ausland	605	-3,2	1 758	-6,9	2,9	2 794	6,0	7 353	-4,7	2,6
darunter										
Hotels (ohne Hotels garnis)	**9 859**	**12,0**	**22 425**	**15,2**	**2,3**	**46 445**	**3,1**	**103 291**	**5,1**	**2,2**
Deutschland	9 465	14,0	21 544	20,0	2,3	44 576	3,7	99 005	6,5	2,2
Ausland	394	-20,6	881	-42,3	2,2	1 869	-9,6	4 286	-19,7	2,3
Gasthöfe	**1 153**	**7,1**	**2 595**	**17,5**	**2,3**	**5 322**	**8,6**	**11 952**	**12,4**	**2,2**
Deutschland	1 094	7,3	2 325	12,0	2,1	5 147	9,4	11 444	13,1	2,2
Ausland	59	3,5	270	103,0	4,6	175	-10,7	508	-1,7	2,9
Weimarer Land										
Hotels, Gasthöfe, Pensionen	**11 637**	**-4,9**	**23 468**	**-8,3**	**2,0**	**57 465**	**-5,4**	**116 922**	**-9,2**	**2,0**
Deutschland	10 614	-6,1	21 976	-8,8	2,1	53 391	-6,3	111 296	-9,5	2,1
Ausland	1 023	8,7	1 492	0,5	1,5	4 074	7,6	5 626	-2,5	1,4
darunter										
Hotels (ohne Hotels garnis)	**8 648**	**-7,0**	**17 583**	**-13,6**	**2,0**	**44 857**	**-5,8**	**92 422**	**-11,7**	**2,1**
Deutschland	7 770	-9,4	16 363	-14,9	2,1	41 535	-7,3	88 004	-12,3	2,1
Ausland	878	22,8	1 220	8,9	1,4	3 322	19,7	4 418	2,5	1,3
Gasthöfe	**712**	**4,1**	**1 400**	**5,1**	**2,0**	**2 989**	**-0,6**	**6 209**	**-0,5**	**2,1**
Deutschland	704	3,2	1 379	3,8	2,0	2 963	-0,7	6 114	-0,7	2,1
Ausland	8	300,0	21	x	2,6	26	4,0	95	11,8	3,7
Sonneberg										
Hotels, Gasthöfe, Pensionen	**4 990**	**13,9**	**9 275**	**0,5**	**1,9**	**22 291**	**1,0**	**45 529**	**-10,9**	**2,0**
Deutschland	4 846	14,1	8 943	0,3	1,8	21 428	0,6	42 348	-10,9	2,0
Ausland	144	7,5	332	5,1	2,3	863	10,5	3 181	-10,6	3,7
darunter										
Hotels (ohne Hotels garnis)	**2 048**	**5,0**	**3 423**	**-22,8**	**1,7**	**9 197**	**-4,4**	**18 385**	**-19,8**	**2,0**
Deutschland	2 000	5,0	3 319	-23,5	1,7	8 805	-5,5	16 718	-24,4	1,9
Ausland	48	2,1	104	13,0	2,2	392	28,5	1 667	99,4	4,3
Gasthöfe	**1 442**	**23,4**	**2 669**	**14,7**	**1,9**	**5 954**	**-3,3**	**11 926**	**-6,5**	**2,0**
Deutschland	1 422	23,5	2 639	15,3	1,9	5 856	-3,1	11 748	-4,9	2,0
Ausland	20	11,1	30	-21,1	1,5	98	-14,8	178	-55,7	1,8

Noch: 8. Ankünfte, Übernachtungen und Aufenthaltsdauer der Gäste in Beherbergungsstätten nach Kreisen, ausgewählten Betriebsarten und dem ständigen Wohnsitz der Gäste (ohne Camping)

Kreisfreie Stadt Landkreis ——— Betriebsart ——— Ständiger Wohnsitz der Gäste	Juni 2019					Januar bis Juni 2019				
	Ankünfte		Übernachtungen		durchschnittliche Aufenthaltsdauer	Ankünfte		Übernachtungen		durchschnittliche Aufenthaltsdauer
	insgesamt	Veränderung gegenüber dem Vorjahresmonat	insgesamt	Veränderung gegenüber dem Vorjahresmonat		insgesamt	Veränderung gegenüber dem Vorjahreszeitraum	insgesamt	Veränderung gegenüber dem Vorjahreszeitraum	
	Anzahl	%	Anzahl	%	Tage	Anzahl	%	Anzahl	%	Tage
Saalfeld-Rudolstadt										
Hotels, Gasthöfe, Pensionen	**11 470**	**-4,7**	**24 749**	**-3,5**	**2,2**	**46 214**	**-2,9**	**96 560**	**-6,4**	**2,1**
Deutschland	10 950	-3,7	23 623	-3,5	2,2	44 798	-2,3	92 721	-4,5	2,1
Ausland	520	-20,7	1 126	-1,6	2,2	1 416	-18,6	3 839	-36,6	2,7
darunter										
Hotels (ohne Hotels garnis)	**7 226**	**-9,5**	**15 353**	**-8,7**	**2,1**	**28 268**	**-6,9**	**58 198**	**-10,6**	**2,1**
Deutschland	6 828	-7,9	14 612	-7,8	2,1	27 340	-6,1	56 090	-8,5	2,1
Ausland	398	-30,3	741	-23,2	1,9	928	-24,6	2 108	-44,4	2,3
Gasthöfe	**2 786**	**5,5**	**5 721**	**12,4**	**2,1**	**11 479**	**1,4**	**23 270**	**-1,1**	**2,0**
Deutschland	2 727	5,8	5 525	11,3	2,0	11 176	1,6	22 044	1,4	2,0
Ausland	59	-6,3	196	54,3	3,3	303	-5,9	1 226	-32,1	4,0
Saale-Holzland-Kreis										
Hotels, Gasthöfe, Pensionen	**8 402**	**11,4**	**15 592**	**14,4**	**1,9**	**40 544**	**9,7**	**73 182**	**3,6**	**1,8**
Deutschland	7 678	18,0	13 983	22,9	1,8	37 020	10,2	66 281	5,4	1,8
Ausland	724	-30,4	1 609	-28,5	2,2	3 524	5,4	6 901	-11,0	2,0
darunter										
Hotels (ohne Hotels garnis)	**5 244**	**5,9**	**9 922**	**6,9**	**1,9**	**26 051**	**6,8**	**47 924**	**2,7**	**1,8**
Deutschland	4 735	12,8	8 889	14,6	1,9	23 828	7,1	44 299	3,8	1,9
Ausland	509	-32,5	1 033	-32,2	2,0	2 223	2,7	3 625	-9,1	1,6
Gasthöfe	**1 774**	**-5,4**	**3 215**	**-2,6**	**1,8**	**8 867**	**2,2**	**15 984**	**-1,9**	**1,8**
Deutschland	1 675	-3,0	2 813	3,0	1,7	8 410	3,4	13 911	3,0	1,7
Ausland	99	-33,6	402	-29,3	4,1	457	-15,2	2 073	-25,8	4,5
Saale-Orla-Kreis										
Hotels, Gasthöfe, Pensionen	**8 041**	**9,3**	**16 341**	**18,2**	**2,0**	**30 489**	**-1,9**	**60 620**	**-3,1**	**2,0**
Deutschland	7 568	10,9	15 214	19,1	2,0	28 256	-1,9	55 940	-4,7	2,0
Ausland	473	-11,9	1 127	6,4	2,4	2 233	-1,6	4 680	20,2	2,1
darunter										
Hotels (ohne Hotels garnis)	**4 533**	**19,4**	**9 932**	**33,5**	**2,2**	**16 891**	**-2,9**	**35 985**	**-7,6**	**2,1**
Deutschland	4 316	20,9	9 583	34,4	2,2	15 981	-3,1	34 227	-8,7	2,1
Ausland	217	-4,0	349	12,6	1,6	910	-0,1	1 758	20,8	1,9
Gasthöfe	**2 160**	**-6,2**	**3 861**	**-8,2**	**1,8**	**8 083**	**-0,8**	**14 592**	**3,1**	**1,8**
Deutschland	2 037	-4,8	3 685	-6,9	1,8	7 490	-1,6	13 601	1,8	1,8
Ausland	123	-24,1	176	-29,9	1,4	593	11,0	991	24,5	1,7
Greiz										
Hotels, Gasthöfe, Pensionen	**5 073**	**-4,7**	**9 571**	**3,6**	**1,9**	**26 577**	**8,8**	**50 590**	**12,3**	**1,9**
Deutschland	4 885	-4,0	9 021	3,2	1,8	25 682	9,6	47 965	12,9	1,9
Ausland	188	-20,0	550	10,0	2,9	895	-8,2	2 625	2,2	2,9
darunter										
Hotels (ohne Hotels garnis)	**3 598**	**-8,9**	**6 776**	**0,3**	**1,9**	**19 570**	**8,4**	**36 831**	**12,7**	**1,9**
Deutschland	3 490	-8,5	6 509	-1,1	1,9	19 039	9,1	35 758	13,1	1,9
Ausland	108	-20,0	267	51,7	2,5	531	-13,2	1 073	1,0	2,0
Gasthöfe	**665**	**4,7**	**1 331**	**7,9**	**2,0**	**3 279**	**8,4**	**6 785**	**12,2**	**2,1**
Deutschland	651	5,3	1 275	8,1	2,0	3 243	8,8	6 545	10,0	2,0
Ausland	14	-17,6	56	1,8	4,0	36	-16,3	240	152,6	6,7
Altenburger Land										
Hotels, Gasthöfe, Pensionen	**3 770**	**14,9**	**7 262**	**8,4**	**1,9**	**17 470**	**12,7**	**32 746**	**3,3**	**1,9**
Deutschland	3 508	15,1	6 149	6,9	1,8	16 425	12,6	29 364	5,5	1,8
Ausland	262	12,4	1 113	18,0	4,2	1 045	15,2	3 382	-12,9	3,2
darunter										
Hotels (ohne Hotels garnis)	**2 027**	**-13,9**	**3 546**	**-22,2**	**1,7**	**9 522**	**-10,2**	**16 545**	**-18,4**	**1,7**
Deutschland	1 896	-12,7	3 221	-21,8	1,7	8 939	-10,0	15 338	-18,7	1,7
Ausland	131	-27,2	325	-26,6	2,5	583	-12,2	1 207	-14,8	2,1
Gasthöfe	**430**	**2,9**	**795**	**-1,1**	**1,8**	**2 055**	**-5,1**	**3 758**	**-12,3**	**1,8**
Deutschland	415	-0,2	776	-3,2	1,9	2 003	-5,9	3 691	-13,0	1,8
Ausland	15	x	19	x	1,3	52	40,5	67	59,5	1,3

9. Ankünfte, Übernachtungen und Aufenthaltsdauer der Gäste in Beherbergungsstätten nach ausgewählten Gemeinden und dem ständigen Wohnsitz der Gäste (ohne Camping)

Landkreis Gemeinde ——— Ständiger Wohnsitz der Gäste	Juni 2019					Januar bis Juni 2019				
	Ankünfte		Übernachtungen		durchschnittliche Aufenthaltsdauer	Ankünfte		Übernachtungen		durchschnittliche Aufenthaltsdauer
	insgesamt	Veränderung gegenüber dem Vorjahresmonat	insgesamt	Veränderung gegenüber dem Vorjahresmonat		insgesamt	Veränderung gegenüber dem Vorjahreszeitraum	insgesamt	Veränderung gegenüber dem Vorjahreszeitraum	
	Anzahl	%	Anzahl	%	Tage	Anzahl	%	Anzahl	%	Tage
Eichsfeld										
Heilbad Heiligenstadt, Stadt	**3 768**	**-2,5**	**13 289**	**-4,8**	**3,5**	**22 890**	**1,1**	**80 514**	**-1,0**	**3,5**
Deutschland	3 618	-1,7	12 911	-3,8	3,6	22 364	2,0	79 076	-0,6	3,5
Ausland	150	-19,8	378	-28,8	2,5	526	-28,0	1 438	-17,5	2,7
Küllstedt	**51**	**-21,5**	**256**	**48,8**	**5,0**	**248**	**-13,0**	**766**	**21,8**	**3,1**
Deutschland	38	-40,6	75	-56,1	2,0	205	-22,9	372	-31,1	1,8
Ausland	13	x	181	x	13,9	43	126,3	394	x	9,2
Niederorschel	**.**	**.**	**.**	**.**	**.**	**.**	**.**	**.**	**.**	**.**
Deutschland	.	.	.	.	.	.	.	.	.	.
Ausland	.	.	.	.	.	.	.	.	.	.
Schimberg	**523**	**15,7**	**916**	**-13,9**	**1,8**	**1 755**	**1,6**	**3 570**	**-10,9**	**2,0**
Deutschland	523	16,5	916	-13,3	1,8	1 751	2,3	3 566	-10,2	2,0
Ausland	-	x	-	x	-	4	-75,0	4	-88,6	1,0
Leinefelde-Worbis, Stadt	**2 271**	**5,6**	**4 942**	**12,0**	**2,2**	**9 661**	**-3,1**	**20 334**	**-5,8**	**2,1**
Deutschland	2 227	5,1	4 891	12,4	2,2	9 420	-3,6	19 968	-5,6	2,1
Ausland	44	33,3	51	-15,0	1,2	241	23,6	366	-17,6	1,5
Sonnenstein	**.**	**.**	**.**	**.**	**.**	**.**	**.**	**.**	**.**	**.**
Deutschland	.	.	.	.	.	.	.	.	.	.
Ausland	.	.	.	.	.	.	.	.	.	.
Dingelstädt, Stadt	**315**	**17,5**	**506**	**-0,8**	**1,6**	**1 177**	**15,6**	**2 418**	**26,1**	**2,1**
Deutschland	311	17,8	426	-3,6	1,4	1 132	12,3	1 918	19,7	1,7
Ausland	4	-	80	17,6	20,0	45	x	500	58,7	11,1
Nordhausen										
Nordhausen, Stadt	**4 337**	**6,2**	**9 165**	**17,0**	**2,1**	**18 886**	**-1,5**	**36 693**	**-0,4**	**1,9**
Deutschland	4 183	6,3	8 913	17,0	2,1	18 135	-1,5	35 410	0,7	2,0
Ausland	154	4,1	252	20,0	1,6	751	-2,7	1 283	-23,1	1,7
Harztor	**1 906**	**-16,9**	**5 104**	**4,2**	**2,7**	**8 169**	**-4,3**	**22 285**	**-0,2**	**2,7**
Deutschland	1 900	-17,2	5 094	4,7	2,7	8 153	-4,1	22 265	2,6	2,7
Ausland	6	x	10	-66,7	1,7	16	-51,5	20	-96,8	1,3
Bleicherode, Stadt	**668**	**-3,9**	**1 307**	**-28,2**	**2,0**	**1 860**	**-25,4**	**3 753**	**-50,7**	**2,0**
Deutschland	668	-3,3	1 307	-28,0	2,0	1 860	-25,0	3 753	-50,4	2,0
Ausland	-	x	-	x	-	-	x	-	x	-
Wartburgkreis										
Bad Salzungen, Stadt	**3 005**	**-9,0**	**19 738**	**-0,4**	**6,6**	**14 293**	**-5,3**	**108 582**	**-1,5**	**7,6**
Deutschland	2 822	-11,1	19 425	-0,9	6,9	13 690	-5,1	107 451	-1,4	7,8
Ausland	183	41,9	313	52,7	1,7	603	-9,3	1 131	-12,8	1,9
Buttlar	**.**	**.**	**.**	**.**	**.**	**.**	**.**	**.**	**.**	**.**
Deutschland	.	.	.	.	.	.	.	.	.	.
Ausland	.	.	.	.	.	.	.	.	.	.
Dermbach	**.**	**.**	**.**	**.**	**.**	**.**	**.**	**.**	**.**	**.**
Deutschland	.	.	.	.	.	.	.	.	.	.
Ausland	.	.	.	.	.	.	.	.	.	.
Mihla	**188**	**-1,1**	**327**	**-8,1**	**1,7**	**768**	**11,6**	**1 454**	**12,6**	**1,9**
Deutschland	184	-3,2	319	-10,4	1,7	762	11,6	1 442	12,4	1,9
Ausland	4	x	8	x	2,0	6	20,0	12	50,0	2,0
Ruhla, Stadt	**884**	**-12,6**	**2 354**	**0,8**	**2,7**	**3 773**	**-24,1**	**10 251**	**-12,2**	**2,7**
Deutschland	866	-11,1	2 265	-0,1	2,6	3 699	-23,4	9 860	-13,0	2,7
Ausland	18	-51,4	89	30,9	4,9	74	-49,3	391	11,1	5,3

Noch: 9. Ankünfte, Übernachtungen und Aufenthaltsdauer der Gäste in Beherbergungsstätten nach ausgewählten Gemeinden und dem ständigen Wohnsitz der Gäste (ohne Camping)

Landkreis Gemeinde ——— Ständiger Wohnsitz der Gäste	Juni 2019					Januar bis Juni 2019				
	Ankünfte		Übernachtungen		durchschnittliche Aufenthaltsdauer	Ankünfte		Übernachtungen		durchschnittliche Aufenthaltsdauer
	insgesamt	Veränderung gegenüber dem Vorjahresmonat	insgesamt	Veränderung gegenüber dem Vorjahresmonat		insgesamt	Veränderung gegenüber dem Vorjahreszeitraum	insgesamt	Veränderung gegenüber dem Vorjahreszeitraum	
	Anzahl	%	Anzahl	%	Tage	Anzahl	%	Anzahl	%	Tage
Noch: Wartburgkreis										
Wutha-Farnroda	**500**	**7,1**	**975**	**7,7**	**2,0**	**2 370**	**13,2**	**4 375**	**7,4**	**1,8**
Deutschland	409	7,6	811	9,0	2,0	1 988	9,0	3 710	3,1	1,9
Ausland	91	4,6	164	1,9	1,8	382	42,0	665	40,0	1,7
Gerstungen	**217**	**-14,6**	**578**	**7,4**	**2,7**	**905**	**-12,6**	**2 282**	**-15,3**	**2,5**
Deutschland	211	-16,3	542	3,0	2,6	837	-18,2	2 002	-24,3	2,4
Ausland	6	200,0	36	200,0	6,0	68	x	280	x	4,1
Hörselberg-Hainich	**1 057**	**12,1**	**2 168**	**24,1**	**2,1**	**4 179**	**9,6**	**8 145**	**6,3**	**1,9**
Deutschland	992	8,8	2 012	19,3	2,0	4 027	8,3	7 816	5,1	1,9
Ausland	65	109,7	156	160,0	2,4	152	56,7	329	48,2	2,2
Bad Liebenstein, Stadt	**2 649**	**-15,3**	**28 024**	**1,2**	**10,6**	**14 474**	**-12,2**	**163 182**	**1,6**	**11,3**
Deutschland	2 517	-15,4	27 504	0,6	10,9	14 013	-12,2	161 210	1,1	11,5
Ausland	132	-12,6	520	44,4	3,9	461	-12,9	1 972	66,1	4,3
Unstrut-Hainich-Kreis										
Bad Langensalza, Stadt	**4 375**	**9,2**	**18 075**	**13,8**	**4,1**	**20 334**	**0,1**	**89 260**	**1,0**	**4,4**
Deutschland	4 301	9,6	17 923	15,1	4,2	19 739	-0,5	87 491	0,1	4,4
Ausland	74	-11,9	152	-50,8	2,1	595	26,6	1 769	76,5	3,0
Mühlhausen/Thüringen, Stadt	**5 124**	**-9,2**	**10 260**	**-1,2**	**2,0**	**22 751**	**-4,5**	**47 428**	**1,1**	**2,1**
Deutschland	4 853	-11,9	9 747	-1,5	2,0	21 907	-5,9	45 501	0,1	2,1
Ausland	271	96,4	513	6,7	1,9	844	54,6	1 927	32,3	2,3
Kyffhäuserkreis										
Bad Frankenhausen/Kyffh., Stadt	**3 494**	**2,8**	**15 884**	**1,3**	**4,5**	**17 316**	**6,3**	**86 766**	**5,8**	**5,0**
Deutschland	3 425	3,5	15 779	1,6	4,6	17 027	7,5	86 173	6,3	5,1
Ausland	69	-23,3	105	-32,3	1,5	289	-35,3	593	-36,0	2,1
Sondershausen, Stadt	**7 994**	**-7,9**	**19 790**	**3,1**	**2,5**	**21 793**	**-8,7**	**52 156**	**-5,9**	**2,4**
Deutschland	7 934	-8,3	19 630	2,8	2,5	21 669	-8,8	51 736	-6,0	2,4
Ausland	60	122,2	160	37,9	2,7	124	6,0	420	7,7	3,4
Kyffhäuserland	**556**	**69,0**	**1 119**	**49,6**	**2,0**	**1 350**	**31,6**	**3 313**	**28,4**	**2,5**
Deutschland	530	68,3	1 049	52,9	2,0	1 258	26,9	2 837	23,0	2,3
Ausland	26	85,7	70	12,9	2,7	92	162,9	476	73,1	5,2
Artern, Stadt	**837**	**-2,6**	**1 249**	**-6,6**	**1,5**	**3 156**	**-3,8**	**4 757**	**-7,5**	**1,5**
Deutschland	785	-3,4	1 159	-5,5	1,5	2 979	-2,8	4 477	-5,1	1,5
Ausland	52	13,0	90	-18,2	1,7	177	-18,1	280	-33,3	1,6
Roßleben-Wiehe, Stadt	**.**	**.**	**.**	**.**	**.**	**.**	**.**	**.**	**.**	**.**
Deutschland	.	.	.	.	.	.	.	.	.	.
Ausland	.	.	.	.	.	.	.	.	.	.
An der Schmücke, Stadt	**.**	**.**	**.**	**.**	**.**	**.**	**.**	**.**	**.**	**.**
Deutschland	.	.	.	.	.	.	.	.	.	.
Ausland	.	.	.	.	.	.	.	.	.	.
Schmalkalden-Meiningen										
Breitungen/Werra	**.**	**.**	**.**	**.**	**.**	**.**	**.**	**.**	**.**	**.**
Deutschland	.	.	.	.	.	.	.	.	.	.
Ausland	.	.	.	.	.	.	.	.	.	.
Floh-Seligenthal	**971**	**12,0**	**1 970**	**12,8**	**2,0**	**3 860**	**3,9**	**7 458**	**-1,1**	**1,9**
Deutschland	952	10,6	1 922	10,5	2,0	3 753	3,4	7 255	-2,0	1,9
Ausland	19	216,7	48	x	2,5	107	23,0	203	46,0	1,9
Meiningen, Stadt	**2 858**	**-10,2**	**5 392**	**-1,5**	**1,9**	**13 803**	**-9,6**	**26 477**	**1,4**	**1,9**
Deutschland	2 680	-11,4	4 608	-10,0	1,7	12 991	-9,5	22 921	-3,8	1,8
Ausland	178	13,4	784	121,5	4,4	812	-12,6	3 556	55,8	4,4

Noch: 9. Ankünfte, Übernachtungen und Aufenthaltsdauer der Gäste in Beherbergungsstätten nach ausgewählten Gemeinden und dem ständigen Wohnsitz der Gäste (ohne Camping)

Landkreis Gemeinde ——— Ständiger Wohnsitz der Gäste	Juni 2019					Januar bis Juni 2019				
	Ankünfte		Übernachtungen		durchschnittliche Aufenthaltsdauer	Ankünfte		Übernachtungen		durchschnittliche Aufenthaltsdauer
	insgesamt	Veränderung gegenüber dem Vorjahresmonat	insgesamt	Veränderung gegenüber dem Vorjahresmonat		insgesamt	Veränderung gegenüber dem Vorjahreszeitraum	insgesamt	Veränderung gegenüber dem Vorjahreszeitraum	
	Anzahl	%	Anzahl	%	Tage	Anzahl	%	Anzahl	%	Tage
Noch: Schmalkalden-Meiningen										
Oberhof, Stadt	**10 644**	**-1,0**	**27 975**	**20,9**	**2,6**	**72 994**	**-8,0**	**202 733**	**6,0**	**2,8**
Deutschland	10 312	6,5	27 263	29,6	2,6	71 001	-6,2	196 128	7,2	2,8
Ausland	332	-69,0	712	-66,0	2,1	1 993	-46,1	6 605	-21,4	3,3
Schmalkalden, Kurort, Stadt	**2 252**	**3,8**	**4 864**	**4,3**	**2,2**	**10 995**	**-1,4**	**23 366**	**-5,0**	**2,1**
Deutschland	2 142	1,8	4 644	2,5	2,2	10 604	-2,7	22 535	-6,3	2,1
Ausland	110	66,7	220	65,4	2,0	391	50,4	831	48,7	2,1
Steinbach-Hallenberg, Kurort, Stadt	**851**	**11,2**	**2 129**	**19,7**	**2,5**	**3 797**	**0,3**	**9 697**	**2,4**	**2,6**
Deutschland	830	13,4	1 961	18,8	2,4	3 635	0,3	9 111	1,3	2,5
Ausland	21	-36,4	168	32,3	8,0	162	0,6	586	21,3	3,6
Brotterode-Trusetal, Stadt	**1 220**	**-8,3**	**3 246**	**-4,0**	**2,7**	**6 042**	**-1,3**	**15 240**	**-3,6**	**2,5**
Deutschland	1 165	-10,7	2 893	-9,5	2,5	5 825	-2,3	14 251	-5,9	2,4
Ausland	55	103,7	353	90,8	6,4	217	35,6	989	47,2	4,6
Wasungen, Stadt	**776**	**30,6**	**1 460**	**27,3**	**1,9**	**2 823**	**22,0**	**5 627**	**14,3**	**2,0**
Deutschland	774	30,7	1 458	27,3	1,9	2 801	21,7	5 596	14,1	2,0
Ausland	2	-	2	-	1,0	22	83,3	31	106,7	1,4
Zella-Mehlis, Stadt	**1 593**	**2,8**	**3 497**	**1,5**	**2,2**	**8 113**	**1,9**	**17 221**	**-1,2**	**2,1**
Deutschland	1 561	2,6	3 239	-0,2	2,1	7 972	1,9	15 956	-0,1	2,0
Ausland	32	14,3	258	29,0	8,1	141	4,4	1 265	-13,4	9,0
Kaltennordheim, Stadt	**737**	**22,8**	**1 855**	**40,1**	**2,5**	**2 278**	**0,2**	**5 297**	**0,1**	**2,3**
Deutschland	737	23,9	1 855	41,2	2,5	2 277	0,6	5 293	0,6	2,3
Ausland	-	x	-	x	-	1	-90,0	4	-86,7	4,0
Gotha										
Friedrichroda, Stadt	**12 653**	**6,2**	**35 200**	**4,5**	**2,8**	**71 467**	**6,9**	**192 434**	**4,1**	**2,7**
Deutschland	12 214	6,6	34 063	6,1	2,8	69 910	6,9	188 499	4,6	2,7
Ausland	439	-4,6	1 137	-27,7	2,6	1 557	6,6	3 935	-16,5	2,5
Georgenthal/Thür. Wald	**1 433**	**36,6**	**2 320**	**-3,9**	**1,6**	**5 806**	**10,5**	**9 138**	**-6,9**	**1,6**
Deutschland	1 279	47,0	1 912	-0,3	1,5	5 166	15,5	7 866	-4,2	1,5
Ausland	154	-14,0	408	-17,7	2,6	640	-18,4	1 272	-20,5	2,0
Gotha, Stadt	**7 290**	**6,9**	**14 749**	**10,1**	**2,0**	**36 099**	**5,8**	**72 438**	**3,6**	**2,0**
Deutschland	6 762	10,4	13 670	12,0	2,0	32 276	6,6	65 908	4,4	2,0
Ausland	528	-23,9	1 079	-8,8	2,0	3 823	-0,7	6 530	-3,3	1,7
Luisenthal	**1 377**	**2,8**	**3 330**	**4,9**	**2,4**	**7 747**	**6,2**	**19 305**	**13,5**	**2,5**
Deutschland	1 317	4,8	3 142	9,4	2,4	7 495	6,6	18 539	14,2	2,5
Ausland	60	-26,8	188	-37,7	3,1	252	-4,5	766	-1,0	3,0
Ohrdruf, Stadt	**238**	**1,7**	**442**	**-11,4**	**1,9**	**1 018**	**-1,6**	**2 267**	**2,9**	**2,2**
Deutschland	238	1,7	442	-11,4	1,9	1 013	-1,7	2 258	2,8	2,2
Ausland	-	-	-	-	-	5	-	9	28,6	1,8
Bad Tabarz	**3 104**	**3,1**	**16 209**	**5,7**	**5,2**	**17 467**	**10,2**	**94 712**	**4,3**	**5,4**
Deutschland	3 011	3,3	15 776	4,4	5,2	17 102	10,2	91 033	1,6	5,3
Ausland	93	-4,1	433	91,6	4,7	365	10,9	3 679	215,5	10,1
Tambach-Dietharz/Thür. Wald, Stadt	**2 026**	**75,9**	**4 463**	**85,0**	**2,2**	**7 951**	**22,7**	**18 840**	**21,1**	**2,4**
Deutschland	1 780	58,1	3 973	68,3	2,2	7 453	19,3	17 817	20,4	2,4
Ausland	246	x	490	x	2,0	498	116,5	1 023	35,1	2,1
Waltershausen, Stadt	**720**	**35,1**	**1 908**	**34,1**	**2,7**	**2 797**	**2,3**	**7 139**	**4,5**	**2,6**
Deutschland	685	30,5	1 864	32,7	2,7	2 710	-0,5	6 997	2,8	2,6
Ausland	35	x	44	144,4	1,3	87	x	142	x	1,6
Leinatal	**522**	**0,2**	**1 611**	**32,8**	**3,1**	**1 925**	**11,9**	**4 981**	**19,7**	**2,6**
Deutschland	438	7,6	1 283	74,3	2,9	1 801	13,8	4 538	25,6	2,5
Ausland	84	-26,3	328	-31,2	3,9	124	-9,5	443	-19,3	3,6

Noch: 9. Ankünfte, Übernachtungen und Aufenthaltsdauer der Gäste in Beherbergungsstätten
nach ausgewählten Gemeinden und dem ständigen Wohnsitz der Gäste (ohne Camping)

Landkreis Gemeinde ——— Ständiger Wohnsitz der Gäste	Juni 2019					Januar bis Juni 2019				
	Ankünfte		Übernachtungen		durchschnittliche Aufenthaltsdauer	Ankünfte		Übernachtungen		durchschnittliche Aufenthaltsdauer
	insgesamt	Veränderung gegenüber dem Vorjahresmonat	insgesamt	Veränderung gegenüber dem Vorjahresmonat		insgesamt	Veränderung gegenüber dem Vorjahreszeitraum	insgesamt	Veränderung gegenüber dem Vorjahreszeitraum	
	Anzahl	%	Anzahl	%	Tage	Anzahl	%	Anzahl	%	Tage
Noch: Gotha										
Nesse-Apfelstädt	**2 808**	**30,1**	**4 221**	**4,0**	**1,5**	**9 015**	**-7,8**	**14 832**	**-15,7**	**1,6**
Deutschland	2 500	24,2	3 833	1,2	1,5	8 277	-11,0	13 695	-18,2	1,7
Ausland	308	111,0	388	43,7	1,3	738	54,1	1 137	32,7	1,5
Hörsel	**350**	**-9,8**	**985**	**7,8**	**2,8**	**1 711**	**-12,8**	**4 270**	**-14,0**	**2,5**
Deutschland	347	-9,9	978	7,8	2,8	1 686	-13,8	4 195	-15,3	2,5
Ausland	3	-	7	-	2,3	25	212,5	75	x	3,0
Drei Gleichen	**594**	**3,1**	**1 288**	**7,2**	**2,2**	**2 681**	**0,3**	**5 936**	**18,5**	**2,2**
Deutschland	575	0,9	1 228	2,7	2,1	2 536	-3,9	5 422	9,3	2,1
Ausland	19	216,7	60	x	3,2	145	x	514	x	3,5
Sömmerda										
Kölleda, Stadt	**507**	**9,5**	**814**	**-21,9**	**1,6**	**2 075**	**17,0**	**3 484**	**-8,4**	**1,7**
Deutschland	498	11,9	803	-20,3	1,6	1 965	13,5	3 323	-11,2	1,7
Ausland	9	-50,0	11	-67,6	1,2	110	155,8	161	155,6	1,5
Sömmerda, Stadt	**771**	**20,1**	**1 372**	**17,9**	**1,8**	**3 239**	**2,7**	**6 087**	**4,5**	**1,9**
Deutschland	741	19,9	1 290	14,8	1,7	3 030	0,2	5 535	-0,9	1,8
Ausland	30	25,0	82	105,0	2,7	209	60,8	552	131,9	2,6
Weißensee, Stadt	**1 445**	**16,0**	**3 008**	**-0,7**	**2,1**	**4 970**	**0,4**	**10 467**	**-24,4**	**2,1**
Deutschland	1 347	33,0	2 613	39,7	1,9	4 524	5,3	9 075	0,9	2,0
Ausland	98	-57,9	395	-65,9	4,0	446	-31,9	1 392	-71,3	3,1
Hildburghausen										
Eisfeld, Stadt	**1 309**	**10,8**	**3 179**	**31,1**	**2,4**	**5 933**	**4,9**	**13 693**	**4,8**	**2,3**
Deutschland	1 251	11,5	2 939	26,0	2,3	5 707	5,6	13 005	3,3	2,3
Ausland	58	-1,7	240	160,9	4,1	226	-10,3	688	44,5	3,0
Hildburghausen, Stadt	**407**	**13,4**	**724**	**14,9**	**1,8**	**1 489**	**-10,3**	**3 129**	**2,5**	**2,1**
Deutschland	407	13,4	724	14,9	1,8	1 489	-10,3	3 129	2,5	2,1
Ausland	-	-	-	-	-	-	-	-	-	-
Schleusingen, Stadt	**2 260**	**5,3**	**5 267**	**21,4**	**2,3**	**8 197**	**13,9**	**17 712**	**11,4**	**2,2**
Deutschland	2 213	5,6	5 174	25,6	2,3	7 890	12,3	17 159	11,0	2,2
Ausland	47	-9,6	93	-57,5	2,0	307	77,5	553	24,8	1,8
Masserberg	**4 602**	**8,9**	**18 296**	**4,7**	**4,0**	**26 528**	**0,9**	**110 092**	**-1,7**	**4,2**
Deutschland	4 527	8,9	17 981	4,8	4,0	26 164	0,5	108 855	-2,0	4,2
Ausland	75	11,9	315	-0,6	4,2	364	37,4	1 237	32,0	3,4
Römhild, Stadt	**260**	**-41,4**	**545**	**-24,1**	**2,1**	**1 427**	**-20,3**	**2 602**	**-11,3**	**1,8**
Deutschland	247	-44,4	518	-27,9	2,1	1 373	-22,6	2 430	-16,5	1,8
Ausland	13	x	27	x	2,1	54	200,0	172	x	3,2
Heldburg, Stadt	**.**	**.**	**.**	**.**	**.**	**.**	**.**	**.**	**.**	**.**
Deutschland	.	.	.	.	.	.	.	.	.	.
Ausland	.	.	.	.	.	.	.	.	.	.
Ilm-Kreis										
Arnstadt, Stadt	**2 759**	**-2,9**	**5 757**	**10,5**	**2,1**	**13 511**	**-6,0**	**27 071**	**4,8**	**2,0**
Deutschland	2 564	-1,2	5 058	7,6	2,0	12 644	-5,2	24 626	6,2	1,9
Ausland	195	-21,4	699	37,3	3,6	867	-15,2	2 445	-7,5	2,8
Elgersburg	**780**	**0,6**	**1 608**	**6,5**	**2,1**	**3 987**	**6,7**	**8 059**	**5,7**	**2,0**
Deutschland	739	1,9	1 472	5,9	2,0	3 797	5,3	7 577	3,6	2,0
Ausland	41	-18,0	136	13,3	3,3	190	43,9	482	55,0	2,5
Amt Wachsenburg	**515**	**77,6**	**1 200**	**92,0**	**2,3**	**1 745**	**27,5**	**3 555**	**21,7**	**2,0**
Deutschland	462	61,5	915	54,0	2,0	1 527	15,9	2 699	-1,5	1,8
Ausland	53	x	285	x	5,4	218	x	856	x	3,9

Noch: 9. Ankünfte, Übernachtungen und Aufenthaltsdauer der Gäste in Beherbergungsstätten nach ausgewählten Gemeinden und dem ständigen Wohnsitz der Gäste (ohne Camping)

Landkreis Gemeinde ——— Ständiger Wohnsitz der Gäste	Juni 2019					Januar bis Juni 2019				
	Ankünfte		Übernachtungen		durchschnittliche Aufenthaltsdauer	Ankünfte		Übernachtungen		durchschnittliche Aufenthaltsdauer
	insgesamt	Veränderung gegenüber dem Vorjahresmonat	insgesamt	Veränderung gegenüber dem Vorjahresmonat		insgesamt	Veränderung gegenüber dem Vorjahreszeitraum	insgesamt	Veränderung gegenüber dem Vorjahreszeitraum	
	Anzahl	%	Anzahl	%	Tage	Anzahl	%	Anzahl	%	Tage
Noch: Ilm-Kreis										
Ilmenau, Stadt	**7 325**	**7,7**	**16 745**	**13,5**	**2,3**	**34 065**	**3,0**	**75 933**	**3,6**	**2,2**
Deutschland	6 972	7,0	15 829	13,7	2,3	32 697	2,5	71 781	2,5	2,2
Ausland	353	24,3	916	10,1	2,6	1 368	16,6	4 152	27,2	3,0
Plaue, Stadt	**.**	**.**	**.**	**.**	**.**	**.**	**.**	**.**	**.**	**.**
Deutschland	.	.	.	.	.	.	.	.	.	.
Ausland	.	.	.	.	.	.	.	.	.	.
Stadtilm, Stadt	**964**	**21,3**	**1 754**	**29,9**	**1,8**	**3 120**	**4,9**	**6 048**	**10,4**	**1,9**
Deutschland	957	21,8	1 745	30,4	1,8	3 000	3,2	5 802	10,8	1,9
Ausland	7	-22,2	9	-25,0	1,3	120	79,1	246	2,1	2,1
Geratal	**1 368**	**-6,2**	**3 711**	**2,8**	**2,7**	**4 720**	**-10,7**	**11 567**	**-11,1**	**2,5**
Deutschland	1 347	-5,7	3 490	2,0	2,6	4 655	-10,1	11 195	-6,7	2,4
Ausland	21	-32,3	221	18,2	10,5	65	-39,3	372	-63,0	5,7
Großbreitenbach, Stadt	**1 727**	**38,3**	**5 566**	**36,9**	**3,2**	**8 456**	**18,6**	**26 295**	**17,1**	**3,1**
Deutschland	1 720	38,5	5 557	37,3	3,2	8 384	18,8	26 091	17,6	3,1
Ausland	7	-	9	-55,0	1,3	72	-2,7	204	-26,9	2,8
Weimarer Land										
Apolda, Stadt	**2 789**	**21,7**	**4 910**	**7,9**	**1,8**	**11 762**	**6,2**	**21 662**	**-4,4**	**1,8**
Deutschland	2 614	23,8	4 574	8,6	1,7	11 152	6,0	20 528	-5,0	1,8
Ausland	175	-2,8	336	-1,2	1,9	610	10,9	1 134	7,9	1,9
Bad Berka, Stadt	**1 181**	**-3,0**	**9 871**	**-1,8**	**8,4**	**5 847**	**-9,6**	**62 153**	**4,8**	**10,6**
Deutschland	1 165	-2,8	9 833	-1,7	8,4	5 763	-9,3	61 931	5,0	10,7
Ausland	16	-11,1	38	-22,4	2,4	84	-25,0	222	-30,4	2,6
Bad Sulza, Stadt	**4 215**	**-8,0**	**18 047**	**-9,5**	**4,3**	**25 093**	**-8,2**	**106 855**	**-5,5**	**4,3**
Deutschland	4 182	-7,5	17 946	-9,1	4,3	24 830	-8,2	105 674	-5,6	4,3
Ausland	33	-44,1	101	-47,1	3,1	263	-5,7	1 181	9,6	4,5
Mönchenholzhausen	**551**	**-24,6**	**1 225**	**-42,4**	**2,2**	**3 165**	**-10,9**	**8 748**	**-16,1**	**2,8**
Deutschland	551	-24,6	1 225	-42,4	2,2	3 159	-11,1	8 742	-16,1	2,8
Ausland	-	-	-	-	-	6	x	6	x	1,0
Nohra	**978**	**-16,3**	**1 746**	**-0,6**	**1,8**	**4 642**	**-18,1**	**7 424**	**-13,5**	**1,6**
Deutschland	871	-12,1	1 573	3,4	1,8	4 063	-15,3	6 675	-10,3	1,6
Ausland	107	-39,9	173	-26,4	1,6	579	-33,8	749	-34,1	1,3
Ilmtal-Weinstraße	**575**	**7,3**	**1 161**	**18,0**	**2,0**	**2 488**	**3,6**	**4 491**	**10,1**	**1,8**
Deutschland	562	9,6	1 120	20,6	2,0	2 432	3,2	4 365	9,8	1,8
Ausland	13	-43,5	41	-25,5	3,2	56	21,7	126	20,0	2,3
Sonneberg										
Lauscha, Stadt	**415**	**-0,2**	**1 178**	**23,7**	**2,8**	**2 092**	**-0,8**	**5 763**	**13,8**	**2,8**
Deutschland	384	-2,5	1 074	18,2	2,8	1 982	-2,6	5 216	6,2	2,6
Ausland	31	40,9	104	141,9	3,4	110	48,6	547	257,5	5,0
Neuhaus am Rennweg, Stadt	**2 446**	**5,9**	**6 244**	**-13,4**	**2,6**	**11 217**	**-3,3**	**35 779**	**-8,5**	**3,2**
Deutschland	2 397	5,4	6 141	-14,0	2,6	10 892	-4,0	34 268	-10,8	3,1
Ausland	49	36,1	103	45,1	2,1	325	27,0	1 511	119,9	4,6
Schalkau, Stadt	**824**	**28,5**	**2 576**	**40,4**	**3,1**	**2 536**	**1,4**	**8 145**	**24,5**	**3,2**
Deutschland	814	30,2	2 436	47,1	3,0	2 398	-0,3	7 134	25,5	3,0
Ausland	10	-37,5	140	-21,8	14,0	138	42,3	1 011	17,6	7,3
Sonneberg, Stadt	**2 111**	**9,4**	**4 066**	**0,6**	**1,9**	**9 308**	**5,6**	**19 040**	**-7,3**	**2,0**
Deutschland	2 074	8,9	3 998	-0,0	1,9	9 107	5,1	18 675	-6,7	2,1
Ausland	37	48,0	68	58,1	1,8	201	36,7	365	-31,0	1,8

Noch: 9. Ankünfte, Übernachtungen und Aufenthaltsdauer der Gäste in Beherbergungsstätten nach ausgewählten Gemeinden und dem ständigen Wohnsitz der Gäste (ohne Camping)

Landkreis Gemeinde ——— Ständiger Wohnsitz der Gäste	Juni 2019					Januar bis Juni 2019				
	Ankünfte		Übernachtungen		durchschnittliche Aufenthaltsdauer	Ankünfte		Übernachtungen		durchschnittliche Aufenthaltsdauer
	insgesamt	Veränderung gegenüber dem Vorjahresmonat	insgesamt	Veränderung gegenüber dem Vorjahresmonat		insgesamt	Veränderung gegenüber dem Vorjahreszeitraum	insgesamt	Veränderung gegenüber dem Vorjahreszeitraum	
	Anzahl	%	Anzahl	%	Tage	Anzahl	%	Anzahl	%	Tage
Noch: Sonneberg										
Steinach, Stadt	**606**	**-1,5**	**1 497**	**22,9**	**2,5**	**3 133**	**0,7**	**7 058**	**2,2**	**2,3**
Deutschland	590	-0,8	1 461	23,8	2,5	3 014	2,2	6 845	7,3	2,3
Ausland	16	-20,0	36	-5,3	2,3	119	-27,4	213	-59,7	1,8
Frankenblick	**.**	**.**	**.**	**.**	**.**	**.**	**.**	**.**	**.**	**.**
Deutschland	.	.	.	.	.	.	.	.	.	.
Ausland	.	.	.	.	.	.	.	.	.	.
Saalfeld-Rudolstadt										
Bad Blankenburg, Stadt	**3 095**	**-12,8**	**7 033**	**-14,4**	**2,3**	**14 699**	**-1,5**	**31 578**	**-3,6**	**2,1**
Deutschland	3 025	-13,3	6 861	-15,9	2,3	14 275	-1,7	30 107	-4,4	2,1
Ausland	70	20,7	172	191,5	2,5	424	7,6	1 471	16,7	3,5
Cursdorf	**444**	**-13,8**	**1 342**	**-17,5**	**3,0**	**1 848**	**-9,0**	**5 169**	**-8,5**	**2,8**
Deutschland	429	-13,2	1 288	-16,7	3,0	1 824	-8,5	5 082	-8,0	2,8
Ausland	15	-28,6	54	-31,6	3,6	24	-33,3	87	-32,0	3,6
Lehesten, Stadt	**290**	**-26,2**	**760**	**-32,2**	**2,6**	**1 270**	**-16,7**	**2 807**	**-56,7**	**2,2**
Deutschland	284	-25,7	742	-21,4	2,6	1 256	-10,9	2 671	-43,0	2,1
Ausland	6	-45,5	18	-89,8	3,0	14	-87,8	136	-92,4	9,7
Meura	**.**	**.**	**.**	**.**	**.**	**.**	**.**	**.**	**.**	**.**
Deutschland	.	.	.	.	.	.	.	.	.	.
Ausland	.	.	.	.	.	.	.	.	.	.
Rudolstadt, Stadt	**2 216**	**2,2**	**4 805**	**9,9**	**2,2**	**10 131**	**-4,3**	**22 635**	**-3,6**	**2,2**
Deutschland	2 160	2,3	4 714	11,2	2,2	9 891	-4,0	22 098	-3,1	2,2
Ausland	56	-1,8	91	-31,1	1,6	240	-17,5	537	-20,7	2,2
Saalfeld/Saale, Stadt	**4 095**	**-25,1**	**12 975**	**-13,7**	**3,2**	**17 208**	**-19,7**	**60 436**	**-10,1**	**3,5**
Deutschland	3 959	-24,8	12 674	-13,4	3,2	16 626	-20,1	59 061	-10,5	3,6
Ausland	136	-30,6	301	-23,8	2,2	582	-5,1	1 375	6,3	2,4
Schwarzburg	**1 256**	**-1,1**	**2 752**	**11,9**	**2,2**	**2 967**	**-4,0**	**6 496**	**-6,7**	**2,2**
Deutschland	1 047	14,6	2 425	15,9	2,3	2 716	0,9	6 092	-6,4	2,2
Ausland	209	-41,3	327	-10,9	1,6	251	-36,8	404	-11,2	1,6
Leutenberg, Stadt	**741**	**13,0**	**1 769**	**8,2**	**2,4**	**2 387**	**12,4**	**5 749**	**-0,1**	**2,4**
Deutschland	737	12,5	1 760	7,7	2,4	2 379	12,1	5 721	-0,5	2,4
Ausland	4	300,0	9	x	2,3	8	x	28	x	3,5
Uhlstädt-Kirchhasel	**1 137**	**7,1**	**3 951**	**13,0**	**3,5**	**4 557**	**11,5**	**17 750**	**11,6**	**3,9**
Deutschland	1 120	6,6	3 909	12,9	3,5	4 464	11,6	17 456	11,1	3,9
Ausland	17	54,5	42	20,0	2,5	93	6,9	294	53,9	3,2
Unterwellenborn	**640**	**15,3**	**1 531**	**22,1**	**2,4**	**2 255**	**-1,8**	**4 878**	**4,7**	**2,2**
Deutschland	629	14,2	1 505	20,6	2,4	2 203	-1,8	4 775	5,1	2,2
Ausland	11	175,0	26	x	2,4	52	-3,7	103	-10,4	2,0
Königsee, Stadt	**490**	**2,5**	**1 102**	**12,3**	**2,2**	**2 264**	**3,4**	**5 542**	**13,8**	**2,4**
Deutschland	474	2,4	1 010	9,5	2,1	2 089	-1,5	4 661	5,5	2,2
Ausland	16	6,7	92	55,9	5,8	175	157,4	881	94,1	5,0
Schwarzatal, Stadt	**440**	**-9,8**	**1 231**	**12,7**	**2,8**	**2 091**	**-7,2**	**5 681**	**-2,1**	**2,7**
Deutschland	436	-8,4	1 218	16,9	2,8	2 067	-7,1	5 615	-1,4	2,7
Ausland	4	-66,7	13	-74,0	3,3	24	-20,0	66	-38,3	2,8
Saale-Holzland-Kreis										
Bad Klosterlausnitz	**2 042**	**-6,4**	**17 259**	**7,9**	**8,5**	**11 383**	**2,3**	**101 988**	**9,2**	**9,0**
Deutschland	1 859	-2,8	16 799	9,1	9,0	10 372	2,6	99 443	9,8	9,6
Ausland	183	-32,0	460	-22,7	2,5	1 011	-0,9	2 545	-9,7	2,5
Eisenberg, Stadt	**1 596**	**42,5**	**3 043**	**47,9**	**1,9**	**5 458**	**49,5**	**10 035**	**38,2**	**1,8**
Deutschland	1 509	35,7	2 937	44,5	1,9	5 047	39,3	9 470	33,4	1,9
Ausland	87	x	106	x	1,2	411	x	565	250,9	1,4

Noch: 9. Ankünfte, Übernachtungen und Aufenthaltsdauer der Gäste in Beherbergungsstätten
nach ausgewählten Gemeinden und dem ständigen Wohnsitz der Gäste (ohne Camping)

Landkreis Gemeinde ——— Ständiger Wohnsitz der Gäste	Juni 2019					Januar bis Juni 2019				
	Ankünfte		Übernachtungen		durchschnittliche Aufenthaltsdauer	Ankünfte		Übernachtungen		durchschnittliche Aufenthaltsdauer
	insgesamt	Veränderung gegenüber dem Vorjahresmonat	insgesamt	Veränderung gegenüber dem Vorjahresmonat		insgesamt	Veränderung gegenüber dem Vorjahreszeitraum	insgesamt	Veränderung gegenüber dem Vorjahreszeitraum	
	Anzahl	%	Anzahl	%	Tage	Anzahl	%	Anzahl	%	Tage
Noch: Saale-Holzland-Kreis										
Stadtroda, Stadt	**183**	**30,7**	**352**	**18,9**	**1,9**	**816**	**-4,2**	**1 815**	**-6,8**	**2,2**
Deutschland	177	31,1	342	21,3	1,9	783	-4,5	1 748	-5,8	2,2
Ausland	6	20,0	10	-28,6	1,7	33	3,1	67	-28,0	2,0
Trockenborn-Wolfersdorf	**463**	**3,3**	**808**	**-9,6**	**1,7**	**1 713**	**1,3**	**2 974**	**-7,0**	**1,7**
Deutschland	450	98,2	782	91,7	1,7	1 609	18,2	2 790	15,7	1,7
Ausland	13	-94,1	26	-94,7	2,0	104	-68,5	184	-76,6	1,8
Saale-Orla-Kreis										
Bad Lobenstein, Stadt	**434**	**-0,2**	**7 111**	**5,4**	**16,4**	**2 271**	**7,4**	**39 126**	**3,1**	**17,2**
Deutschland	412	1,2	6 883	6,9	16,7	2 188	7,7	38 196	3,6	17,5
Ausland	22	-21,4	228	-25,0	10,4	83	-	930	-12,3	11,2
Neustadt an der Orla, Stadt	**551**	**-27,0**	**920**	**-36,4**	**1,7**	**2 688**	**-7,4**	**4 725**	**-8,3**	**1,8**
Deutschland	504	-29,2	819	-40,7	1,6	2 440	-9,9	4 207	-12,4	1,7
Ausland	47	9,3	101	53,0	2,1	248	26,5	518	48,4	2,1
Schleiz, Stadt	**799**	**24,5**	**1 088**	**18,0**	**1,4**	**3 038**	**23,6**	**4 616**	**26,6**	**1,5**
Deutschland	769	30,8	1 015	24,2	1,3	2 879	28,1	4 255	26,6	1,5
Ausland	30	-44,4	73	-30,5	2,4	159	-24,3	361	26,7	2,3
Triptis, Stadt	**614**	**33,2**	**1 370**	**80,0**	**2,2**	**2 840**	**24,6**	**6 235**	**32,5**	**2,2**
Deutschland	569	30,8	1 319	79,5	2,3	2 645	24,0	6 017	32,6	2,3
Ausland	45	73,1	51	96,2	1,1	195	33,6	218	29,8	1,1
Ziegenrück, Stadt	**1 235**	**-6,1**	**3 170**	**-5,2**	**2,6**	**3 911**	**-18,5**	**9 605**	**-17,9**	**2,5**
Deutschland	1 216	-6,2	3 145	-5,2	2,6	3 828	-18,3	9 479	-18,0	2,5
Ausland	19	5,6	25	-3,8	1,3	83	-26,5	126	-11,9	1,5
Krölpa	**345**	**28,7**	**1 128**	**45,4**	**3,3**	**1 249**	**20,1**	**4 181**	**24,5**	**3,3**
Deutschland	345	33,2	1 128	48,6	3,3	1 249	29,6	4 181	39,1	3,3
Ausland	-	x	-	x	-	-	x	-	x	-
Wurzbach, Stadt	**.**	**.**	**.**	**.**	**.**	**.**	**.**	**.**	**.**	**.**
Deutschland	.	.	.	.	.	.	.	.	.	.
Ausland	.	.	.	.	.	.	.	.	.	.
Saalburg-Ebersdorf, Stadt	**2 156**	**-21,1**	**5 242**	**-16,8**	**2,4**	**5 470**	**-15,1**	**12 976**	**-15,9**	**2,4**
Deutschland	2 120	-20,1	5 206	-16,0	2,5	5 327	-14,8	12 782	-15,7	2,4
Ausland	36	-54,4	36	-65,7	1,0	143	-25,5	194	-28,9	1,4
Rosenthal am Rennsteig	**568**	**8,0**	**702**	**11,6**	**1,2**	**1 611**	**13,5**	**2 168**	**7,9**	**1,3**
Deutschland	561	7,9	686	10,1	1,2	1 522	8,9	1 982	10,7	1,3
Ausland	7	16,7	16	166,7	2,3	89	x	186	-15,1	2,1
Greiz										
Berga/Elster, Stadt	**.**	**.**	**.**	**.**	**.**	**.**	**.**	**.**	**.**	**.**
Deutschland	.	.	.	.	.	.	.	.	.	.
Ausland	.	.	.	.	.	.	.	.	.	.
Greiz, Stadt	**748**	**11,1**	**1 293**	**25,5**	**1,7**	**3 439**	**13,1**	**5 757**	**16,4**	**1,7**
Deutschland	688	14,5	1 155	27,3	1,7	3 189	14,3	5 174	16,8	1,6
Ausland	60	-16,7	138	12,2	2,3	250	-0,4	583	12,5	2,3
Weida, Stadt	**256**	**-4,5**	**458**	**12,3**	**1,8**	**1 134**	**-1,5**	**1 947**	**2,6**	**1,7**
Deutschland	256	-4,5	458	12,3	1,8	1 134	-1,1	1 947	3,1	1,7
Ausland	-	-	-	-	-	-	x	-	x	-
Zeulenroda-Triebes, Stadt	**3 158**	**-12,1**	**6 113**	**-8,8**	**1,9**	**15 994**	**1,4**	**30 352**	**1,4**	**1,9**
Deutschland	3 073	-12,1	5 871	-10,6	1,9	15 539	1,6	29 395	1,1	1,9
Ausland	85	-10,5	242	83,3	2,8	455	-4,6	957	8,5	2,1
Mohlsdorf-Teichwolframsdorf	**.**	**.**	**.**	**.**	**.**	**.**	**.**	**.**	**.**	**.**
Deutschland	.	.	.	.	.	.	.	.	.	.
Ausland	.	.	.	.	.	.	.	.	.	.

Noch: 9. Ankünfte, Übernachtungen und Aufenthaltsdauer der Gäste in Beherbergungsstätten
nach ausgewählten Gemeinden und dem ständigen Wohnsitz der Gäste (ohne Camping)

Landkreis Gemeinde ——— Ständiger Wohnsitz der Gäste	Juni 2019					Januar bis Juni 2019				
	Ankünfte		Übernachtungen		durch-schnittliche Aufenthalts-dauer	Ankünfte		Übernachtungen		durch-schnittliche Aufenthalts-dauer
	insgesamt	Veränderung gegenüber dem Vorjahres-monat	insgesamt	Veränderung gegenüber dem Vorjahres-monat		insgesamt	Veränderung gegenüber dem Vorjahres-zeitraum	insgesamt	Veränderung gegenüber dem Vorjahres-zeitraum	
	Anzahl	%	Anzahl	%	Tage	Anzahl	%	Anzahl	%	Tage
Altenburger Land										
Altenburg, Stadt	**2 505**	**22,3**	**4 325**	**4,6**	**1,7**	**11 632**	**22,8**	**20 710**	**11,8**	**1,8**
Deutschland	2 319	22,9	3 937	5,5	1,7	10 902	22,4	19 331	11,9	1,8
Ausland	186	14,8	388	-3,5	2,1	730	29,7	1 379	10,8	1,9
Meuselwitz, Stadt	**156**	**3,3**	**831**	**3,4**	**5,3**	**661**	**-7,9**	**2 497**	**-32,5**	**3,8**
Deutschland	149	24,2	369	2,2	2,5	614	7,5	1 464	-8,9	2,4
Ausland	7	-77,4	462	4,3	66,0	47	-68,0	1 033	-50,6	22,0
Schmölln, Stadt	**580**	**-4,4**	**1 146**	**17,4**	**2,0**	**2 709**	**-7,1**	**4 934**	**-8,2**	**1,8**
Deutschland	545	-5,1	1 037	13,1	1,9	2 556	-8,2	4 558	-9,8	1,8
Ausland	35	6,1	109	84,7	3,1	153	15,0	376	16,4	2,5

10. Ankünfte, Übernachtungen und Aufenthaltsdauer der Gäste in Beherbergungsstätten in Städten des Vereins Städtetourismus in Thüringen e.V. (ohne Camping)

Stadt ——— Ständiger Wohnsitz der Gäste	Juni 2019					Januar bis Juni 2019				
	Ankünfte		Übernachtungen		durchschnittliche Aufenthaltsdauer	Ankünfte		Übernachtungen		durchschnittliche Aufenthaltsdauer
	insgesamt	Veränderung gegenüber dem Vorjahresmonat	insgesamt	Veränderung gegenüber dem Vorjahresmonat		insgesamt	Veränderung gegenüber dem Vorjahreszeitraum	insgesamt	Veränderung gegenüber dem Vorjahreszeitraum	
	Anzahl	%	Anzahl	%	Tage	Anzahl	%	Anzahl	%	Tage
Altenburg, Stadt	**2 505**	**22,3**	**4 325**	**4,6**	**1,7**	**11 632**	**22,8**	**20 710**	**11,8**	**1,8**
Deutschland	2 319	22,9	3 937	5,5	1,7	10 902	22,4	19 331	11,9	1,8
Ausland	186	14,8	388	-3,5	2,1	730	29,7	1 379	10,8	1,9
Apolda, Stadt	**2 789**	**21,7**	**4 910**	**7,9**	**1,8**	**11 762**	**6,2**	**21 662**	**-4,4**	**1,8**
Deutschland	2 614	23,8	4 574	8,6	1,7	11 152	6,0	20 528	-5,0	1,8
Ausland	175	-2,8	336	-1,2	1,9	610	10,9	1 134	7,9	1,9
Arnstadt, Stadt	**2 759**	**-2,9**	**5 757**	**10,5**	**2,1**	**13 511**	**-6,0**	**27 071**	**4,8**	**2,0**
Deutschland	2 564	-1,2	5 058	7,6	2,0	12 644	-5,2	24 626	6,2	1,9
Ausland	195	-21,4	699	37,3	3,6	867	-15,2	2 445	-7,5	2,8
Bad Langensalza, Stadt	**4 375**	**9,2**	**18 075**	**13,8**	**4,1**	**20 334**	**0,1**	**89 260**	**1,0**	**4,4**
Deutschland	4 301	9,6	17 923	15,1	4,2	19 739	-0,5	87 491	0,1	4,4
Ausland	74	-11,9	152	-50,8	2,1	595	26,6	1 769	76,5	3,0
Eisenach, Stadt	**20 799**	**1,1**	**36 449**	**8,5**	**1,8**	**99 163**	**6,5**	**165 750**	**8,5**	**1,7**
Deutschland	18 552	1,9	32 312	9,0	1,7	88 758	8,0	148 394	9,2	1,7
Ausland	2 247	-5,1	4 137	5,1	1,8	10 405	-5,2	17 356	3,0	1,7
Erfurt, Stadt	**48 555**	**3,4**	**89 184**	**8,5**	**1,8**	**239 263**	**1,6**	**427 581**	**4,3**	**1,8**
Deutschland	45 289	5,0	81 338	8,9	1,8	224 310	2,9	391 741	4,2	1,7
Ausland	3 266	-15,0	7 846	4,2	2,4	14 953	-14,5	35 840	5,8	2,4
Gera, Stadt	**9 845**	**2,3**	**16 390**	**6,6**	**1,7**	**52 167**	**9,9**	**86 300**	**9,4**	**1,7**
Deutschland	8 220	3,0	13 869	6,0	1,7	45 220	11,1	73 999	8,2	1,6
Ausland	1 625	-1,3	2 521	10,0	1,6	6 947	3,0	12 301	17,1	1,8
Gotha, Stadt	**7 290**	**6,9**	**14 749**	**10,1**	**2,0**	**36 099**	**5,8**	**72 438**	**3,6**	**2,0**
Deutschland	6 762	10,4	13 670	12,0	2,0	32 276	6,6	65 908	4,4	2,0
Ausland	528	-23,9	1 079	-8,8	2,0	3 823	-0,7	6 530	-3,3	1,7
Ilmenau, Stadt	**7 325**	**7,7**	**16 745**	**13,5**	**2,3**	**34 065**	**3,0**	**75 933**	**3,6**	**2,2**
Deutschland	6 972	7,0	15 829	13,7	2,3	32 697	2,5	71 781	2,5	2,2
Ausland	353	24,3	916	10,1	2,6	1 368	16,6	4 152	27,2	3,0
Jena, Stadt	**18 982**	**-1,2**	**33 571**	**6,0**	**1,8**	**95 653**	**3,1**	**162 643**	**5,0**	**1,7**
Deutschland	15 957	0,7	27 768	8,6	1,7	82 257	4,3	136 887	5,8	1,7
Ausland	3 025	-10,3	5 803	-5,1	1,9	13 396	-3,4	25 756	0,9	1,9

Noch: 10. Ankünfte, Übernachtungen und Aufenthaltsdauer der Gäste in Beherbergungsstätten
in Städten des Vereins Städtetourismus in Thüringen e.V. (ohne Camping)

Stadt ——— Ständiger Wohnsitz der Gäste	Juni 2019					Januar bis Juni 2019				
	Ankünfte		Übernachtungen		durchschnittliche Aufenthaltsdauer	Ankünfte		Übernachtungen		durchschnittliche Aufenthaltsdauer
	insgesamt	Veränderung gegenüber dem Vorjahresmonat	insgesamt	Veränderung gegenüber dem Vorjahresmonat		insgesamt	Veränderung gegenüber dem Vorjahreszeitraum	insgesamt	Veränderung gegenüber dem Vorjahreszeitraum	
	Anzahl	%	Anzahl	%	Tage	Anzahl	%	Anzahl	%	Tage
Meiningen, Stadt	**2 858**	**-10,2**	**5 392**	**-1,5**	**1,9**	**13 803**	**-9,6**	**26 477**	**1,4**	**1,9**
Deutschland	2 680	-11,4	4 608	-10,0	1,7	12 991	-9,5	22 921	-3,8	1,8
Ausland	178	13,4	784	121,5	4,4	812	-12,6	3 556	55,8	4,4
Mühlhausen/Thüringen, Stadt	**5 124**	**-9,2**	**10 260**	**-1,2**	**2,0**	**22 751**	**-4,5**	**47 428**	**1,1**	**2,1**
Deutschland	4 853	-11,9	9 747	-1,5	2,0	21 907	-5,9	45 501	0,1	2,1
Ausland	271	96,4	513	6,7	1,9	844	54,6	1 927	32,3	2,3
Nordhausen, Stadt	**4 337**	**6,2**	**9 165**	**17,0**	**2,1**	**18 886**	**-1,5**	**36 693**	**-0,4**	**1,9**
Deutschland	4 183	6,3	8 913	17,0	2,1	18 135	-1,5	35 410	0,7	2,0
Ausland	154	4,1	252	20,0	1,6	751	-2,7	1 283	-23,1	1,7
Rudolstadt, Stadt	**2 216**	**2,2**	**4 805**	**9,9**	**2,2**	**10 131**	**-4,3**	**22 635**	**-3,6**	**2,2**
Deutschland	2 160	2,3	4 714	11,2	2,2	9 891	-4,0	22 098	-3,1	2,2
Ausland	56	-1,8	91	-31,1	1,6	240	-17,5	537	-20,7	2,2
Saalfeld/Saale, Stadt	**4 095**	**-25,1**	**12 975**	**-13,7**	**3,2**	**17 208**	**-19,7**	**60 436**	**-10,1**	**3,5**
Deutschland	3 959	-24,8	12 674	-13,4	3,2	16 626	-20,1	59 061	-10,5	3,6
Ausland	136	-30,6	301	-23,8	2,2	582	-5,1	1 375	6,3	2,4
Schmalkalden, Kurort, Stadt	**2 252**	**3,8**	**4 864**	**4,3**	**2,2**	**10 995**	**-1,4**	**23 366**	**-5,0**	**2,1**
Deutschland	2 142	1,8	4 644	2,5	2,2	10 604	-2,7	22 535	-6,3	2,1
Ausland	110	66,7	220	65,4	2,0	391	50,4	831	48,7	2,1
Sondershausen, Stadt	**7 994**	**-7,9**	**19 790**	**3,1**	**2,5**	**21 793**	**-8,7**	**52 156**	**-5,9**	**2,4**
Deutschland	7 934	-8,3	19 630	2,8	2,5	21 669	-8,8	51 736	-6,0	2,4
Ausland	60	122,2	160	37,9	2,7	124	6,0	420	7,7	3,4
Suhl, Stadt	**10 386**	**21,3**	**23 765**	**1,0**	**2,3**	**53 887**	**12,0**	**127 246**	**4,2**	**2,4**
Deutschland	9 614	23,9	21 786	10,3	2,3	51 786	12,4	122 594	6,7	2,4
Ausland	772	-4,1	1 979	-47,6	2,6	2 101	3,8	4 652	-35,1	2,2
Weimar, Stadt	**46 151**	**13,4**	**88 929**	**20,2**	**1,9**	**211 711**	**15,7**	**396 542**	**16,4**	**1,9**
Deutschland	40 966	12,2	79 847	20,0	1,9	189 675	14,5	354 187	15,3	1,9
Ausland	5 185	24,5	9 082	22,0	1,8	22 036	26,7	42 355	26,9	1,9
Ausgewählte Städte zusammen	**210 637**	**4,4**	**420 100**	**9,0**	**2,0**	**994 814**	**5,0**	**1 942 327**	**5,7**	**2,0**
Deutschland	**192 041**	**4,8**	**382 841**	**9,8**	**2,0**	**913 239**	**5,2**	**1 776 729**	**5,3**	**1,9**
Ausland	**18 596**	**-0,2**	**37 259**	**2,1**	**2,0**	**81 575**	**2,4**	**165 598**	**9,2**	**2,0**

11. Beherbergungsstätten, angebotene Gästebetten und Kapazitätsauslastung nach Betriebsarten sowie Campingplätze

Betriebsart	Juni 2019								Jan. - Juni 2019
	Betriebe			in den Betrieben angebotene Betten/Schlafgelegenheiten [1]					
		darunter geöffnete [2]					nachrichtlich		
	insgesamt	zusammen	Veränderung gegenüber dem Vorjahres-monat	insgesamt	Veränderung gegenüber dem Vorjahres-monat	durch-schnittliche Auslastung	maximales Angebot an Schlaf-gelegenheiten der letzten 13 Monate	Anteil der aktuell angebotenen Schlaf-gelegenheiten am Maximum	durch-schnittliche Auslastung
	Anzahl		%	Anzahl	%		Anzahl	%	
Hotels, Gasthöfe, Pensionen	**930**	**907**	**-0,5**	**45 122**	**-0,3**	**44,7**	**46 724**	**96,6**	**36,7**
Hotels (ohne Hotels garnis)	352	345	0,3	30 311	0,2	47,0	31 192	97,2	39,7
Hotels garnis	87	84	2,4	4 830	-2,0	51,8	5 230	92,4	40,1
Gasthöfe	305	296	-2,0	6 078	-1,4	30,8	6 278	96,8	23,6
Pensionen	186	182	-1,1	3 903	0,2	39,0	4 024	97,0	29,5
Ferienunterkünfte und ähnliche Beherbergungsstätten	**258**	**254**	**3,7**	**12 576**	**0,0**	**39,8**	**12 986**	**96,8**	**26,8**
Erholungs- und Ferienheime	13	13	18,2	828	11,9	41,8	828	100,0	33,1
Ferienhäuser und Ferienwohnungen	144	141	7,6	4 749	7,1	35,2	5 009	94,8	25,2
Jugendherbergen und Hütten	101	100	-2,9	6 999	-5,3	42,6	7 149	97,9	27,1
Sonstige tourismusrelevante Unterkünfte	**61**	**61**	**3,4**	**7 755**	**1,9**	**77,0**	**7 827**	**99,1**	**74,0**
Vorsorge- u. Rehabilitations-kliniken	31	31	-	5 589	0,2	89,2	5 589	100,0	87,1
Schulungsheime	30	30	7,1	2 166	6,4	45,3	2 238	96,8	38,9
Beherbergungsstätten insgesamt	**1 249**	**1 222**	**0,5**	**65 453**	**0,1**	**47,5**	**67 537**	**96,9**	**39,6**
Campingplätze [3]	**82**	**79**	**-**	**19 176**	**-4,3**	**x**	**43 084**	**44,5**	**x**

1) Doppelbetten zählen als 2 Schlafgelegenheiten. Für Camping (Urlaubscamping ohne Dauercamping) wird 1 Stellplatz in 4 Schlafgelegenheiten umgerechnet. - 2) ganz oder teilweise geöffnet - 3) Campingplätze ohne Betriebe mit ausschließlich Dauercamping

12. Beherbergungsstätten, angebotene Gästebetten und Kapazitätsauslastung nach Reisegebieten sowie Campingplätze

Reisegebiet	Juni 2019								Jan. - Juni 2019
	Betriebe			in den Betrieben angebotene Betten/Schlafgelegenheiten [1]					
		darunter geöffnete [2]					nachrichtlich		
	insgesamt	zusammen	Veränderung gegenüber dem Vorjahres-monat	insgesamt	Veränderung gegenüber dem Vorjahres-monat	durch-schnittliche Auslastung	maximales Angebot an Schlaf-gelegenheiten der letzten 13 Monate	Anteil der aktuell angebotenen Schlaf-gelegenheiten am Maximum	durch-schnittliche Auslastung
	Anzahl		%	Anzahl	%		Anzahl	%	
Südharz Kyffhäuser	78	76	-1,3	4 312	-2,0	47,7	4 484	96,2	33,9
Eichsfeld	54	54	1,9	2 472	1,6	42,5	2 495	99,1	38,4
Hainich	59	57	-1,7	2 949	1,0	53,9	3 007	98,1	43,6
Saaleland	54	54	1,9	2 352	0,3	55,3	2 371	99,2	51,0
Städte Eisenach, Erfurt, Jena, Weimar	179	177	4,1	14 454	3,9	57,3	14 856	97,3	45,4
Thüringer Rhön	74	73	-6,4	2 878	-4,5	51,9	3 012	95,6	43,8
Thüringer Vogtland	60	58	-	2 762	-4,6	38,6	2 955	93,5	32,1
Thüringer Wald	599	583	0,2	28 494	-0,7	42,5	29 366	97,0	36,6
Übriges Thüringen	92	90	3,4	4 780	-0,8	45,3	4 991	95,8	38,9
Thüringen insgesamt	**1 249**	**1 222**	**0,5**	**65 453**	**0,1**	**47,5**	**67 537**	**96,9**	**39,6**
Campingplätze [3]	82	79	-	19 176	-4,3	x	43 084	44,5	x

1) Doppelbetten zählen als 2 Schlafgelegenheiten. Für Camping (Urlaubscamping ohne Dauercamping) wird 1 Stellplatz in 4 Schlafgelegenheiten umgerechnet. - 2) ganz oder teilweise geöffnet - 3) Campingplätze ohne Betriebe mit ausschließlich Dauercamping

13. Beherbergungsstätten, angebotene Gästebetten und Kapazitätsauslastung nach Gemeindegruppen (ohne Camping)

Gemeindegruppe	Juni 2019								Jan. - Juni 2019
	Betriebe			in den Betrieben angebotene Betten/Schlafgelegenheiten [1]					
		darunter geöffnete [2]					nachrichtlich		
	insgesamt	zusammen	Veränderung gegenüber dem Vorjahres-monat	insgesamt	Veränderung gegenüber dem Vorjahres-monat	durch-schnittliche Auslastung	maximales Angebot an Schlaf-gelegenheiten der letzten 13 Monate	Anteil der aktuell angebotenen Schlaf-gelegenheiten am Maximum	durch-schnittliche Auslastung
	Anzahl		%	Anzahl	%		Anzahl	%	
Heilbäder zusammen	151	148	-2,6	12 113	-1,1	63,6	12 393	97,7	60,0
Mineral-, Moor-, Sole- und Thermalbäder	79	78	-3,7	6 373	-1,8	70,9	6 572	97,0	67,0
Orte mit Kurbetrieb	26	24	-4,0	1 791	-1,0	58,5	1 830	97,9	55,0
heilklimatische Kurorte	38	38	-	3 119	-0,3	51,0	3 161	98,7	47,6
Kneippheilbäder	8	8	-	830	1,2	65,1	830	100,0	63,2
Luftkurorte	15	15	-	540	2,9	29,8	543	99,4	21,5
Erholungsorte	178	171	0,6	9 562	-0,6	36,2	9 914	96,4	34,6
Sonstige Gemeinden	905	888	1,0	43 238	0,5	45,8	44 687	96,8	34,9
Gemeindegruppen insgesamt	**1 249**	**1 222**	**0,5**	**65 453**	**0,1**	**47,5**	**67 537**	**96,9**	**39,6**

1) Doppelbetten zählen als 2 Schlafgelegenheiten. - 2) ganz oder teilweise geöffnet

14. Beherbergungsstätten, angebotene Gästebetten und Kapazitätsauslastung nach Kreisen (ohne Camping)

Kreisfreie Stadt Landkreis Land	Juni 2019								Jan. - Juni 2019
	Betriebe			in den Betrieben angebotene Betten/Schlafgelegenheiten [1]					
		darunter geöffnete [2]					nachrichtlich		
	insgesamt	zusammen	Veränderung gegenüber dem Vorjahres-monat	insgesamt	Veränderung gegenüber dem Vorjahres-monat	durch-schnittliche Auslastung	maximales Angebot an Schlaf-gelegenheiten der letzten 13 Monate	Anteil der aktuell angebotenen Schlaf-gelegenheiten am Maximum	durch-schnittliche Auslastung
	Anzahl		%	Anzahl	%		Anzahl	%	
Stadt Erfurt	68	67	1,5	5 420	1,9	55,1	5 542	97,8	44,7
Stadt Gera	15	15	-	1 176	-1,9	46,5	1 204	97,7	40,0
Stadt Jena	31	30	7,1	2 213	3,5	50,6	2 461	89,9	43,7
Stadt Suhl	35	33	3,1	2 200	2,1	36,0	2 274	96,7	33,6
Stadt Weimar	50	50	8,7	4 751	8,3	62,4	4 767	99,7	47,3
Stadt Eisenach	30	30	-	2 070	0,2	58,7	2 086	99,2	44,4
Eichsfeld	49	49	2,1	2 340	1,7	43,1	2 361	99,1	39,4
Nordhausen	36	34	-	1 674	-5,6	37,2	1 827	91,6	26,1
Wartburgkreis	84	81	-8,0	3 858	-6,9	62,4	4 089	94,4	56,2
Unstrut-Hainich-Kreis	47	46	-	2 457	1,7	55,1	2 498	98,4	45,5
Kyffhäuserkreis	42	42	-2,3	2 638	0,4	54,3	2 657	99,3	39,3
Schmalkalden-Meiningen	122	119	-2,5	5 523	-0,9	34,8	5 686	97,1	34,1
Gotha	101	98	-	6 135	0,6	47,8	6 241	98,3	42,1
Sömmerda	19	19	-	671	-5,0	34,5	710	94,5	24,7
Hildburghausen	65	63	-1,6	2 853	-2,2	41,3	2 957	96,5	37,4
Ilm-Kreis	80	77	1,3	3 176	0,5	42,6	3 353	94,7	31,2
Weimarer Land	51	49	-2,0	3 211	-3,6	50,0	3 383	94,9	44,7
Sonneberg	45	44	-	1 801	6,8	41,8	1 847	97,5	31,8
Saalfeld-Rudolstadt	94	93	-	3 831	-4,7	37,8	3 890	98,5	29,4
Saale-Holzland-Kreis	47	47	2,2	2 089	0,6	55,9	2 104	99,3	51,7
Saale-Orla-Kreis	71	71	6,0	2 882	1,1	42,2	2 951	97,7	29,3
Greiz	38	36	-	1 414	-7,2	32,9	1 579	89,6	26,4
Altenburger Land	29	29	16,0	1 070	12,2	35,8	1 070	100,0	25,9
Thüringen	**1 249**	**1 222**	**0,5**	**65 453**	**0,1**	**47,5**	**67 537**	**96,9**	**39,6**

1) Doppelbetten zählen als 2 Schlafgelegenheiten. - 2) ganz oder teilweise geöffnet

15. Beherbergungsstätten, angebotene Gästebetten und Kapazitätsauslastung nach Kreisen und ausgewählten Betriebsarten

Kreisfreie Stadt Landkreis ——— Betriebsart	Juni 2019								Jan. - Juni 2019
	Betriebe			in den Betrieben angebotene Betten/Schlafgelegenheiten [1]					
		darunter geöffnete [2]					nachrichtlich		
	insgesamt	zusammen	Veränderung gegenüber dem Vorjahres-monat	insgesamt	Veränderung gegenüber dem Vorjahres-monat	durch-schnittliche Auslastung	maximales Angebot an Schlaf-gelegenheiten der letzten 13 Monate	Anteil der aktuell angebotenen Schlaf-gelegenheiten am Maximum	durch-schnittliche Auslastung
	Anzahl		%	Anzahl	%		Anzahl	%	
Stadt Erfurt									
Hotels, Gasthöfe, Pensionen	**55**	**54**	**-1,8**	**4 679**	**1,6**	**55,8**	**4 795**	**97,6**	**46,0**
darunter									
Hotels (ohne Hotels garnis)	21	21	-	3 109	4,5	57,7	3 140	99,0	47,1
Gasthöfe	8	8	-	140	-1,4	37,2	142	98,6	31,1
Stadt Gera									
Hotels, Gasthöfe, Pensionen	**13**	**13**	**-**	**1 104**	**-2,0**	**46,9**	**1 129**	**97,8**	**40,5**
darunter									
Hotels (ohne Hotels garnis)	6	6	-	807	-2,8	48,3	832	97,0	40,5
Gasthöfe	4	4	-	86	-	35,9	86	100,0	36,0
Stadt Jena									
Hotels, Gasthöfe, Pensionen	**28**	**27**	**8,0**	**1 977**	**4,1**	**51,6**	**2 208**	**89,5**	**45,3**
darunter									
Hotels (ohne Hotels garnis)	9	9	12,5	1 298	1,6	53,2	1 300	99,8	47,5
Gasthöfe	6	6	-	251	-	50,7	251	100,0	42,6
Stadt Suhl									
Hotels, Gasthöfe, Pensionen	**29**	**27**	**-**	**1 977**	**-0,8**	**38,4**	**2 051**	**96,4**	**34,6**
darunter									
Hotels (ohne Hotels garnis)	13	12	-	1 643	-0,9	41,9	1 690	97,2	37,2
Gasthöfe	10	9	-10,0	146	-12,6	21,6	171	85,4	21,9
Stadt Weimar									
Hotels, Gasthöfe, Pensionen	**39**	**39**	**8,3**	**3 966**	**7,7**	**63,6**	**3 977**	**99,7**	**47,6**
darunter									
Hotels (ohne Hotels garnis)	12	12	9,1	2 209	12,0	66,3	2 209	100,0	51,1
Gasthöfe	4	4	33,3	84	40,0	36,4	81	103,7	29,7
Stadt Eisenach									
Hotels, Gasthöfe, Pensionen	**27**	**27**	**-**	**1 880**	**0,3**	**59,9**	**1 895**	**99,2**	**45,8**
darunter									
Hotels (ohne Hotels garnis)	14	14	-	1 467	0,7	59,7	1 470	99,8	47,0
Gasthöfe	4	4	-	88	1,1	38,1	88	100,0	21,5
Eichsfeld									
Hotels, Gasthöfe, Pensionen	**36**	**36**	**2,9**	**1 461**	**1,0**	**34,3**	**1 468**	**99,5**	**31,6**
darunter									
Hotels (ohne Hotels garnis)	13	13	-	1 062	-0,1	38,6	1 064	99,8	36,6
Gasthöfe	17	17	-	310	-1,0	17,6	315	98,4	13,9
Nordhausen									
Hotels, Gasthöfe, Pensionen	**24**	**23**	**-8,0**	**1 157**	**-5,3**	**34,1**	**1 247**	**92,8**	**26,7**
darunter									
Hotels (ohne Hotels garnis)	14	14	-	919	-0,8	33,4	936	98,2	26,9
Gasthöfe	4	4	-	88	8,6	28,3	88	100,0	19,8

1) Doppelbetten zählen als 2 Schlafgelegenheiten. - 2) ganz oder teilweise geöffnet

Noch: 15. Beherbergungsstätten, angebotene Gästebetten und Kapazitätsauslastung
nach Kreisen und ausgewählten Betriebsarten

Kreisfreie Stadt Landkreis ——— Betriebsart	Juni 2019								Jan. - Juni 2019
	Betriebe			in den Betrieben angebotene Betten/Schlafgelegenheiten [1]					
		darunter geöffnete [2]					nachrichtlich		
	insgesamt	zusammen	Veränderung gegenüber dem Vorjahres-monat	insgesamt	Veränderung gegenüber dem Vorjahres-monat	durch-schnittliche Auslastung	maximales Angebot an Schlaf-gelegenheiten der letzten 13 Monate	Anteil der aktuell angebotenen Schlaf-gelegenheiten am Maximum	durch-schnittliche Auslastung
	Anzahl		%	Anzahl	%		Anzahl	%	
Wartburgkreis									
Hotels, Gasthöfe, Pensionen	**57**	**54**	**-10,0**	**1 591**	**-13,1**	**40,8**	**1 810**	**87,9**	**29,1**
darunter									
Hotels (ohne Hotels garnis)	21	18	-21,7	886	-19,7	44,0	1 094	81,0	32,0
Gasthöfe	24	24	-4,0	482	-4,6	34,6	493	97,8	22,6
Unstrut-Hainich-Kreis									
Hotels, Gasthöfe, Pensionen	**31**	**30**	**-**	**1 448**	**1,9**	**46,2**	**1 488**	**97,3**	**36,2**
darunter									
Hotels (ohne Hotels garnis)	14	14	7,7	1 074	13,9	48,2	1 097	97,9	38,5
Gasthöfe	9	8	-	198	-1,5	30,8	211	93,8	20,1
Kyffhäuserkreis									
Hotels, Gasthöfe, Pensionen	**24**	**24**	**-4,0**	**793**	**-0,8**	**45,2**	**799**	**99,2**	**36,4**
darunter									
Hotels (ohne Hotels garnis)	5	5	-	396	2,6	54,8	399	99,2	46,1
Gasthöfe	12	12	-	258	-0,8	30,4	260	99,2	21,1
Schmalkalden-Meiningen									
Hotels, Gasthöfe, Pensionen	**94**	**92**	**-3,2**	**4 273**	**-1,6**	**34,8**	**4 397**	**97,2**	**34,7**
darunter									
Hotels (ohne Hotels garnis)	32	32	-3,0	3 016	-1,5	36,1	3 103	97,2	38,2
Gasthöfe	35	34	-	674	-0,1	29,4	692	97,4	24,9
Gotha									
Hotels, Gasthöfe, Pensionen	**74**	**71**	**-2,7**	**4 699**	**-1,1**	**47,3**	**4 785**	**98,2**	**41,5**
darunter									
Hotels (ohne Hotels garnis)	30	30	3,4	3 787	0,9	50,4	3 808	99,4	45,3
Gasthöfe	24	22	-8,3	473	-6,7	35,0	505	93,7	25,8
Sömmerda									
Hotels, Gasthöfe, Pensionen	**17**	**17**	**-**	**501**	**-6,5**	**37,0**	**540**	**92,8**	**26,2**
darunter									
Hotels (ohne Hotels garnis)	7	7	-	295	-10,6	38,6	333	88,6	27,7
Gasthöfe	4	4	-	57	-	28,1	57	100,0	22,4
Hildburghausen									
Hotels, Gasthöfe, Pensionen	**48**	**46**	**-2,1**	**1 679**	**-4,3**	**33,6**	**1 783**	**94,2**	**30,8**
darunter									
Hotels (ohne Hotels garnis)	18	17	-	1 100	-5,1	38,7	1 183	93,0	37,1
Gasthöfe	18	18	-5,3	348	-4,4	23,3	359	96,9	19,5
Ilm-Kreis									
Hotels, Gasthöfe, Pensionen	**57**	**54**	**-3,6**	**2 265**	**-3,9**	**44,5**	**2 435**	**93,0**	**34,2**
darunter									
Hotels (ohne Hotels garnis)	22	21	-	1 555	-4,9	48,1	1 684	92,3	37,2
Gasthöfe	13	12	-7,7	243	-4,0	35,6	261	93,1	26,8

1) Doppelbetten zählen als 2 Schlafgelegenheiten. - 2) ganz oder teilweise geöffnet

Noch: 15. Beherbergungsstätten, angebotene Gästebetten und Kapazitätsauslastung
nach Kreisen und ausgewählten Betriebsarten

Kreisfreie Stadt Landkreis ——— Betriebsart	Juni 2019								Jan. - Juni 2019
	Betriebe			in den Betrieben angebotene Betten/Schlafgelegenheiten [1]					
		darunter geöffnete [2]					nachrichtlich		
	insgesamt	zusammen	Veränderung gegenüber dem Vorjahres-monat	insgesamt	Veränderung gegenüber dem Vorjahres-monat	durch-schnittliche Auslastung	maximales Angebot an Schlaf-gelegenheiten der letzten 13 Monate	Anteil der aktuell angebotenen Schlaf-gelegenheiten am Maximum	durch-schnittliche Auslastung
	Anzahl		%	Anzahl	%		Anzahl	%	
Weimarer Land									
Hotels, Gasthöfe, Pensionen	**37**	**36**	**-2,7**	**1 859**	**-4,9**	**42,1**	**1 965**	**94,6**	**35,1**
darunter									
Hotels (ohne Hotels garnis)	13	12	-7,7	1 250	-6,5	46,9	1 344	93,0	40,5
Gasthöfe	9	9	-	190	-2,1	24,6	198	96,0	18,2
Sonneberg									
Hotels, Gasthöfe, Pensionen	**35**	**34**	**3,0**	**967**	**0,5**	**32,1**	**1 013**	**95,5**	**25,9**
darunter									
Hotels (ohne Hotels garnis)	12	12	-	388	-2,5	29,7	412	94,2	25,9
Gasthöfe	14	13	-7,1	268	-3,6	33,2	288	93,1	24,6
Saalfeld-Rudolstadt									
Hotels, Gasthöfe, Pensionen	**72**	**71**	**1,4**	**2 465**	**1,6**	**33,6**	**2 506**	**98,4**	**22,9**
darunter									
Hotels (ohne Hotels garnis)	35	35	9,4	1 572	4,4	32,6	1 596	98,5	21,9
Gasthöfe	26	25	-7,4	573	-3,7	33,3	588	97,4	23,4
Saale-Holzland-Kreis									
Hotels, Gasthöfe, Pensionen	**34**	**34**	**3,0**	**1 154**	**1,1**	**45,0**	**1 168**	**98,8**	**37,7**
darunter									
Hotels (ohne Hotels garnis)	11	11	-	639	-2,4	51,8	650	98,3	44,5
Gasthöfe	16	16	-5,9	341	-3,4	31,4	341	100,0	27,2
Saale-Orla-Kreis									
Hotels, Gasthöfe, Pensionen	**48**	**48**	**6,7**	**1 519**	**2,7**	**36,2**	**1 536**	**98,9**	**23,1**
darunter									
Hotels (ohne Hotels garnis)	15	15	7,1	819	1,6	40,4	827	99,0	25,4
Gasthöfe	23	23	9,5	449	7,9	29,4	452	99,3	19,0
Greiz									
Hotels, Gasthöfe, Pensionen	**26**	**25**	**-**	**950**	**0,3**	**33,6**	**971**	**97,8**	**29,8**
darunter									
Hotels (ohne Hotels garnis)	6	6	-	576	0,7	39,2	577	99,8	35,9
Gasthöfe	15	14	-	226	-0,4	19,6	246	91,9	16,8
Altenburger Land									
Hotels, Gasthöfe, Pensionen	**25**	**25**	**8,7**	**758**	**10,2**	**31,9**	**758**	**100,0**	**25,6**
darunter									
Hotels (ohne Hotels garnis)	9	9	-	444	-	26,6	444	100,0	21,1
Gasthöfe	6	6	20,0	105	16,7	25,2	105	100,0	22,6

1) Doppelbetten zählen als 2 Schlafgelegenheiten. - 2) ganz oder teilweise geöffnet

16. Beherbergungsstätten, angebotene Gästebetten und Kapazitätsauslastung nach ausgewählten Gemeinden (ohne Camping)

Landkreis Gemeinde	Juni 2019								Jan. - Juni 2019
	Betriebe			in den Betrieben angebotene Betten/Schlafgelegenheiten [1]					
		darunter geöffnete [2]					nachrichtlich		
	insgesamt	zusammen	Veränderung gegenüber dem Vorjahres-monat	insgesamt	Veränderung gegenüber dem Vorjahres-monat	durch-schnittliche Auslastung	maximales Angebot an Schlaf-gelegenheiten der letzten 13 Monate	Anteil der aktuell angebotenen Schlaf-gelegenheiten am Maximum	durch-schnittliche Auslastung
	Anzahl		%	Anzahl	%		Anzahl	%	
Eichsfeld									
Heilbad Heiligenstadt, Stadt	10	10	11,1	794	6,7	55,8	794	100,0	56,4
Küllstedt	3	3	-	50	-	17,1	50	100,0	8,5
Niederorschel	3	3	.	.	.	.	.	.	.
Schimberg	4	4	-	109	-1,8	28,0	111	98,2	18,1
Leinefelde-Worbis, Stadt	12	12	-	381	1,1	43,2	386	98,7	30,1
Sonnenstein	3	3	.	.	.	.	.	.	.
Dingelstädt, Stadt	4	4	-	64	1,6	26,4	64	100,0	20,9
Nordhausen									
Nordhausen, Stadt	11	10	-16,7	583	-8,5	52,4	658	88,6	35,5
Harztor	14	14	7,7	723	-	23,5	726	99,6	17,7
Bleicherode, Stadt	4	3	-25,0	121	-38,3	36,0	196	61,7	17,1
Wartburgkreis									
Bad Salzungen, Stadt	12	12	-14,3	871	-4,9	75,5	938	92,9	69,3
Buttlar	4	4	.	.	.	.	.	.	.
Dermbach	8	7	.	.	.	.	.	.	.
Mihla	3	3	-	68	-	16,0	68	100,0	16,2
Ruhla, Stadt	10	9	-18,2	224	-34,1	35,0	244	91,8	25,8
Wutha-Farnroda	5	5	-	89	-	36,5	89	100,0	27,2
Gerstungen	5	5	-28,6	110	-10,6	17,5	112	98,2	13,3
Hörselberg-Hainich	5	5	-	148	-	48,8	148	100,0	32,0
Bad Liebenstein, Stadt	13	12	-7,7	1 160	-6,1	80,5	1 241	93,5	78,5
Unstrut-Hainich-Kreis									
Bad Langensalza, Stadt	11	11	-	827	-0,7	72,9	835	99,0	59,5
Mühlhausen/Thüringen, Stadt	19	18	-	893	4,3	38,3	921	97,0	31,4
Kyffhäuserkreis									
Bad Frankenhausen/Kyffhäuser, Stadt	12	12	-7,7	869	-0,3	60,9	870	99,9	56,0
Sondershausen, Stadt	11	11	-	1 152	1,3	57,3	1 154	99,8	31,5
Kyffhäuserland	6	6	-	134	-0,7	27,8	137	97,8	15,0
Artern, Stadt	3	3	-	76	-1,3	54,8	79	96,2	35,3
Roßleben-Wiehe, Stadt	4	4	.	.	.	.	.	.	.
An der Schmücke, Stadt	3	3	.	.	.	.	.	.	.
Schmalkalden-Meiningen									
Breitungen/Werra	3	3	.	.	.	.	.	.	.
Floh-Seligenthal	10	10	11,1	232	25,4	28,3	232	100,0	20,7
Meiningen, Stadt	14	14	-	447	1,4	40,2	451	99,1	33,1
Oberhof, Stadt	25	23	-4,2	2 683	0,1	34,8	2 765	97,0	41,7
Schmalkalden, Kurort, Stadt	11	11	-	381	-3,5	42,6	397	96,0	33,1
Steinbach-Hallenberg, Kurort, Stadt	14	14	-	308	-	23,8	314	98,1	18,5
Brotterode-Trusetal, Stadt	13	12	-	387	-8,1	29,6	436	88,8	23,9
Wasungen, Stadt	5	5	-16,7	163	-11,4	29,9	164	99,4	21,6
Zella-Mehlis, Stadt	8	8	-	252	-	46,3	255	98,8	40,8
Kaltennordheim, Stadt	6	6	20,0	162	7,3	38,2	162	100,0	21,1

1) Doppelbetten zählen als 2 Schlafgelegenheiten. - 2) ganz oder teilweise geöffnet

Noch: 16. Beherbergungsstätten, angebotene Gästebetten und Kapazitätsauslastung
nach ausgewählten Gemeinden (ohne Camping)

Landkreis Gemeinde	Juni 2019								Jan. - Juni 2019
	Betriebe			in den Betrieben angebotene Betten/Schlafgelegenheiten [1]					
		darunter geöffnete [2]					nachrichtlich		
	insgesamt	zusammen	Veränderung gegenüber dem Vorjahres-monat	insgesamt	Veränderung gegenüber dem Vorjahres-monat	durch-schnittliche Auslastung	maximales Angebot an Schlaf-gelegenheiten der letzten 13 Monate	Anteil der aktuell angebotenen Schlaf-gelegenheiten am Maximum	durch-schnittliche Auslastung
	Anzahl		%	Anzahl	%		Anzahl	%	
Gotha									
Friedrichroda, Stadt	22	22	4,8	2 224	1,0	52,8	2 250	98,8	48,8
Georgenthal/Thür. Wald	4	3	-25,0	188	-7,8	41,1	211	89,1	26,8
Gotha, Stadt	15	15	-	1 039	-1,4	47,3	1 055	98,5	38,8
Luisenthal	4	4	-	263	-	42,2	263	100,0	40,6
Ohrdruf, Stadt	4	4	-	63	-	23,4	63	100,0	19,9
Bad Tabarz	8	8	-	830	1,2	65,1	830	100,0	63,2
Tambach-Dietharz/Thür. Wald, Stadt	13	13	-	515	3,0	28,9	518	99,4	20,7
Waltershausen, Stadt	5	5	-	129	-	49,3	129	100,0	32,3
Leinatal	3	3	50,0	189	28,6	28,4	189	100,0	16,4
Nesse-Apfelstädt	4	4	-	307	-	45,8	313	98,1	35,4
Hörsel	3	3	-	110	-2,7	29,8	113	97,3	21,4
Drei Gleichen	5	4	-	105	-	40,9	115	91,3	34,5
Sömmerda									
Kölleda, Stadt	4	4	-	89	-27,6	30,5	123	72,4	21,0
Sömmerda, Stadt	3	3	-	96	-	47,6	96	100,0	35,1
Weißensee, Stadt	5	5	-	294	1,0	34,1	294	100,0	24,7
Hildburghausen									
Eisfeld, Stadt	11	11	-	266	-	39,8	266	100,0	28,7
Hildburghausen, Stadt	4	3	-	86	-	28,1	99	86,9	21,0
Schleusingen, Stadt	13	13	-	513	-1,0	34,2	520	98,7	21,8
Masserberg	20	20	-	1 321	-3,2	46,2	1 391	95,0	46,2
Römhild, Stadt	3	3	-	72	-	25,2	72	100,0	20,0
Heldburg, Stadt	5	4	.	.	.	.	.	.	.
Ilm-Kreis									
Arnstadt, Stadt	13	11	-15,4	457	-9,3	42,0	508	90,0	32,3
Elgersburg	4	4	-	127	-	42,2	127	100,0	35,1
Amt Wachsenburg	5	5	25,0	125	15,7	32,0	126	99,2	17,9
Ilmenau, Stadt	30	29	3,6	1 353	-1,7	41,4	1 450	93,3	31,3
Plaue, Stadt	3	3	.	.	.	.	.	.	.
Stadtilm, Stadt	4	4	-	142	0,7	41,2	144	98,6	23,6
Geratal	8	8	-	307	-2,2	40,3	316	97,2	21,4
Großbreitenbach, Stadt	11	11	10,0	420	15,1	44,2	422	99,5	39,4
Weimarer Land									
Apolda, Stadt	3	3	-	418	-	39,2	418	100,0	28,6
Bad Berka, Stadt	7	6	-14,3	522	-3,2	63,0	539	96,8	65,9
Bad Sulza, Stadt	13	13	-	1 003	-3,4	60,0	1 040	96,4	59,2
Mönchenholzhausen	3	3	-	199	-3,9	20,5	207	96,1	26,1
Nohra	3	3	-	160	-2,4	36,4	164	97,6	25,6
Ilmtal-Weinstraße	4	4	-	145	6,6	26,7	145	100,0	17,3

1) Doppelbetten zählen als 2 Schlafgelegenheiten. - 2) ganz oder teilweise geöffnet

Noch: 16. Beherbergungsstätten, angebotene Gästebetten und Kapazitätsauslastung
nach ausgewählten Gemeinden (ohne Camping)

Landkreis Gemeinde	Juni 2019								Jan. - Juni 2019
	Betriebe			in den Betrieben angebotene Betten/Schlafgelegenheiten [1]					
		darunter geöffnete [2]					nachrichtlich		
	insgesamt	zusammen	Veränderung gegenüber dem Vorjahres-monat	insgesamt	Veränderung gegenüber dem Vorjahres-monat	durch-schnittliche Auslastung	maximales Angebot an Schlaf-gelegenheiten der letzten 13 Monate	Anteil der aktuell angebotenen Schlaf-gelegenheiten am Maximum	durch-schnittliche Auslastung
	Anzahl		%	Anzahl	%		Anzahl	%	
Sonneberg									
Lauscha, Stadt	5	5	-	112	-	35,1	112	100,0	28,4
Neuhaus am Rennweg, Stadt	13	13	-	522	-0,8	39,9	541	96,5	38,2
Schalkau, Stadt	4	4	33,3	304	117,1	28,2	304	100,0	16,2
Sonneberg, Stadt	11	11	-	351	-4,9	38,6	351	100,0	30,0
Steinach, Stadt	4	4	-	161	-5,8	31,6	171	94,2	23,2
Frankenblick	5	5	.	.	.	.	.	.	.
Saalfeld-Rudolstadt									
Bad Blankenburg, Stadt	5	5	-	501	0,2	46,8	501	100,0	37,4
Cursdorf	3	3	-	131	-3,7	34,1	136	96,3	23,2
Lehesten, Stadt	3	3	-	161	-	15,7	161	100,0	9,7
Meura	3	3	.	.	.	.	.	.	.
Rudolstadt, Stadt	7	7	-	340	-0,3	47,1	343	99,1	36,7
Saalfeld/Saale, Stadt	23	23	-11,5	1 087	-19,8	39,8	1 117	97,3	32,6
Schwarzburg	4	4	-	270	-	34,0	270	100,0	22,7
Leutenberg, Stadt	4	4	-	149	-	39,6	149	100,0	25,7
Uhlstädt-Kirchhasel	7	7	-	263	-1,5	50,1	267	98,5	44,6
Unterwellenborn	5	4	-20,0	119	-9,2	42,9	133	89,5	21,5
Königsee, Stadt	5	5	-	125	1,6	29,4	125	100,0	26,7
Schwarzatal, Stadt	7	7	16,7	191	7,9	21,5	194	98,5	16,4
Saale-Holzland-Kreis									
Bad Klosterlausnitz	9	9	-	638	-0,5	90,2	643	99,2	88,7
Eisenberg, Stadt	5	5	25,0	218	14,1	46,5	225	96,9	27,5
Stadtroda, Stadt	3	3	-	86	-	13,6	86	100,0	11,7
Trockenborn-Wolfersdorf	3	3	-	121	-	22,3	122	99,2	18,3
Saale-Orla-Kreis									
Bad Lobenstein, Stadt	6	6	-	366	-	64,8	366	100,0	59,2
Neustadt an der Orla, Stadt	7	7	-	189	-1,0	16,2	191	99,0	13,7
Schleiz, Stadt	4	4	-	215	-0,9	16,9	217	99,1	11,8
Triptis, Stadt	3	3	-	140	-1,4	32,6	142	98,6	26,1
Ziegenrück, Stadt	6	6	-	172	-	61,4	172	100,0	35,4
Krölpa	3	3	50,0	97	26,0	38,8	97	100,0	28,8
Wurzbach, Stadt	4	4	.	.	.	.	.	.	.
Saalburg-Ebersdorf, Stadt	10	10	-	380	-13,2	46,0	438	86,8	25,7
Rosenthal am Rennsteig	5	5	25,0	98	22,5	23,9	98	100,0	12,7
Greiz									
Berga/Elster, Stadt	4	3	.	.	.	.	.	.	.
Greiz, Stadt	7	6	-	138	-23,8	31,3	194	71,1	20,4
Weida, Stadt	3	3	-	74	5,7	20,6	74	100,0	14,7
Zeulenroda-Triebes, Stadt	6	6	-	542	-11,7	37,6	616	88,0	30,9
Mohlsdorf-Teichwolframsdorf	3	3	.	.	.	.	.	.	.
Altenburger Land									
Altenburg, Stadt	9	9	50,0	442	28,1	33,3	442	100,0	27,6
Meuselwitz, Stadt	6	6	20,0	94	25,3	29,5	94	100,0	22,1
Schmölln, Stadt	4	4	-	110	-	34,7	110	100,0	24,8

1) Doppelbetten zählen als 2 Schlafgelegenheiten. - 2) ganz oder teilweise geöffnet

17. Beherbergungsstätten, angebotene Gästebetten und Kapazitätsauslastung in Städten des Vereins Städtetourismus in Thüringen e.V.

Stadt	Juni 2019								Jan. - Juni 2019
	Betriebe			in den Betrieben angebotene Betten/Schlafgelegenheiten [1]					
		darunter geöffnete [2]					nachrichtlich		
	insgesamt	zusammen	Veränderung gegenüber dem Vorjahres-monat	insgesamt	Veränderung gegenüber dem Vorjahres-monat	durch-schnittliche Auslastung	maximales Angebot an Schlaf-gelegenheiten der letzten 13 Monate	Anteil der aktuell angebotenen Schlaf-gelegenheiten am Maximum	durch-schnittliche Auslastung
	Anzahl		%	Anzahl	%		Anzahl	%	
Altenburg, Stadt	9	9	50,0	442	28,1	33,3	442	100,0	27,6
Apolda, Stadt	3	3	-	418	-	39,2	418	100,0	28,6
Arnstadt, Stadt	13	11	-15,4	457	-9,3	42,0	508	90,0	32,3
Bad Langensalza, Stadt	11	11	-	827	-0,7	72,9	835	99,0	59,5
Eisenach, Stadt	30	30	-	2 070	0,2	58,7	2 086	99,2	44,4
Erfurt, Stadt	68	67	1,5	5 420	1,9	55,1	5 542	97,8	44,7
Gera, Stadt	15	15	-	1 176	-1,9	46,5	1 204	97,7	40,0
Gotha, Stadt	15	15	-	1 039	-1,4	47,3	1 055	98,5	38,8
Ilmenau, Stadt	30	29	3,6	1 353	-1,7	41,4	1 450	93,3	31,3
Jena, Stadt	31	30	7,1	2 213	3,5	50,6	2 461	89,9	43,7
Meiningen, Stadt	14	14	-	447	1,4	40,2	451	99,1	33,1
Mühlhausen/Thüringen, Stadt	19	18	-	893	4,3	38,3	921	97,0	31,4
Nordhausen, Stadt	11	10	-16,7	583	-8,5	52,4	658	88,6	35,5
Rudolstadt, Stadt	7	7	-	340	-0,3	47,1	343	99,1	36,7
Saalfeld/Saale, Stadt	23	23	-11,5	1 087	-19,8	39,8	1 117	97,3	32,6
Schmalkalden, Kurort, Stadt	11	11	-	381	-3,5	42,6	397	96,0	33,1
Sondershausen, Stadt	11	11	-	1 152	1,3	57,3	1 154	99,8	31,5
Suhl, Stadt	35	33	3,1	2 200	2,1	36,0	2 274	96,7	33,6
Weimar, Stadt	50	50	8,7	4 751	8,3	62,4	4 767	99,7	47,3
Ausgewählte Städte zusammen	**406**	**397**	**1,3**	**27 249**	**1,1**	**51,5**	**28 083**	**97,0**	**40,7**

1) Doppelbetten zählen als 2 Schlafgelegenheiten. - 2) ganz oder teilweise geöffnet

18. Beherbergungsstätten der Hotellerie mit 25 und mehr Gästezimmern und deren Auslastung nach Betriebsarten

Betriebsart	Juni 2019				Jan. - Juni 2019
	Betriebe mit 25 und mehr Gästezimmern insgesamt	darunter geöffnete Betriebe [1]		durchschnittliche Auslastung der Gästezimmer [2]	
		zusammen	Veränderung gegenüber dem Vorjahresmonat		
	Anzahl		%		
Hotels, Gasthöfe, Pensionen	**231**	**226**	**- 2,6**	**62,9**	**53,8**
Hotels (ohne Hotels garnis)	186	183	- 2,7	61,6	53,4
Hotels garnis	30	28	- 3,4	74,7	58,9
Gasthöfe	9	9	-	57,8	47,5
Pensionen	6	6	-	61,1	46,7

1) ganz oder teilweise geöffnet
2) rechnerischer Wert: (belegte Gästezimmertage / angebotene Gästezimmertage) x 100 im Berichtsmonat bzw. Jahresteil

19. Beherbergungsstätten der Hotellerie mit 25 und mehr Gästezimmern und deren Auslastung nach Kreisen

Kreisfreie Stadt Landkreis Land	Juni 2019				Jan. - Juni 2019
	Betriebe mit 25 und mehr Gästezimmern insgesamt	darunter geöffnete Betriebe [1]		durchschnittliche Auslastung der Gästezimmer [2]	
		zusammen	Veränderung gegenüber dem Vorjahresmonat		
	Anzahl		%		
Stadt Erfurt	23	23	-	73,9	65,6
Stadt Gera	6	6	-	63,0	56,6
Stadt Jena	11	10	11,1	68,9	59,3
Stadt Suhl	7	7	-	60,8	53,9
Stadt Weimar	16	16	6,7	80,4	61,6
Stadt Eisenach	14	14	-	77,9	61,0
Eichsfeld	4	4	-	51,3	49,2
Nordhausen	10	9	- 10,0	50,1	39,3
Wartburgkreis	10	8	- 27,3	64,8	50,2
Unstrut-Hainich-Kreis	6	6	-	71,6	56,6
Kyffhäuserkreis	5	5	-	66,6	55,7
Schmalkalden-Meiningen	21	21	- 4,5	46,0	47,8
Gotha	20	20	-	64,6	57,3
Sömmerda	5	5	-	57,4	43,4
Hildburghausen	10	10	-	42,3	40,1
Ilm-Kreis	13	12	- 7,7	56,0	47,5
Weimarer Land	10	10	-	54,6	48,2
Sonneberg	2	2	.	.	.
Saalfeld-Rudolstadt	19	19	- 5,0	42,9	30,5
Saale-Holzland-Kreis	5	5	- 16,7	64,8	58,8
Saale-Orla-Kreis	6	6	-	53,3	37,6
Greiz	4	4	-	57,9	52,4
Altenburger Land	4	4	.	.	.
Thüringen	**231**	**226**	**- 2,6**	**62,9**	**53,8**

1) ganz oder teilweise geöffnet
2) rechnerischer Wert: (belegte Gästezimmertage / angebotene Gästezimmertage) x 100 im Berichtsmonat bzw. Jahresteil

Reisegebiete in Thüringen

Thüringer Landesamt für Statistik

www.statistik.thueringen.de

Herausgeber:

Thüringer Landesamt für Statistik
Europaplatz 3, 99091 Erfurt
Postfach 90 01 63, 99104 Erfurt