



STATISTISCHER BERICHT

G IV - m 9 / 19

Gäste und Übernachtungen in Thüringen September 2019

Vorläufige Ergebnisse

Bestell-Nr. 07 401

Zeichenerklärung

- nichts vorhanden (genau Null)
- 0 weniger als die Hälfte von 1 in der letzten besetzten Stelle, jedoch mehr als nichts
- . Zahlenwert unbekannt oder geheim zu halten
- ... Zahlenwert lag bei Redaktionsschluss noch nicht vor
- x Tabellenfach gesperrt, weil Aussage nicht sinnvoll
- p vorläufige Zahl
- r berichtigte Zahl
- / Zahlenwert nicht sicher genug
- () Aussagewert eingeschränkt

Anmerkung: Abweichungen in den Summen, auch im Vergleich zu anderen Veröffentlichungen, erklären sich aus dem Runden von Einzelwerten.

Herausgeber:

Thüringer Landesamt für Statistik

Europaplatz 3, 99091 Erfurt

Postfach 90 01 63, 99104 Erfurt

Telefon: 0361 57331-9642

Telefax: 0361 57331-9699

Internet: statistik.thueringen.de

E-Mail: auskunft@statistik.thueringen.de

Auskunft erteilt:

Referat: Handel, Dienstleistungen, Gastgewerbe,
Beherbergungen, Unternehmensregister,
Verwaltungsdatenverwendung

Telefon: 0361 57331-9445

Herausgegeben im Dezember 2019

Heft-Nr.: 243/19

Preis: 6,25 Euro

© Thüringer Landesamt für Statistik, Erfurt, 2019

Vervielfältigung und Verbreitung, auch auszugsweise, mit Quellenangabe gestattet.

Inhaltsverzeichnis

	Seite
Vorbemerkungen	3
Tabellen	
1. Geöffnete Beherbergungsstätten, angebotene Gästebetten, Kapazitätsauslastung, Ankünfte, Übernachtungen und durchschnittliche Aufenthaltsdauer nach Monaten der Jahre 2016 bis 2019 (ohne Camping)	10
2. Ankünfte, Übernachtungen und Aufenthaltsdauer der Gäste in Beherbergungsbetrieben (einschl. Camping) nach Betriebsarten und dem ständigen Wohnsitz der Gäste	11
3. Ankünfte, Übernachtungen und Aufenthaltsdauer der Gäste in Beherbergungsstätten nach Herkunftsländern (ohne Camping)	12
4. Ankünfte, Übernachtungen und Aufenthaltsdauer der Gäste auf Campingplätzen nach Herkunftsländern	13
5. Ankünfte, Übernachtungen und Aufenthaltsdauer der Gäste in Beherbergungsbetrieben (einschl. Camping) nach Reisegebieten und dem ständigen Wohnsitz der Gäste	14
6. Ankünfte, Übernachtungen und Aufenthaltsdauer der Gäste in Beherbergungsstätten nach Gemeindegruppen und dem ständigen Wohnsitz der Gäste (ohne Camping)	15
7. Ankünfte, Übernachtungen und Aufenthaltsdauer der Gäste in Beherbergungsstätten nach Kreisen und dem ständigen Wohnsitz der Gäste (ohne Camping)	16
8. Ankünfte, Übernachtungen und Aufenthaltsdauer der Gäste in Beherbergungsstätten nach Kreisen, ausgewählten Betriebsarten und dem ständigen Wohnsitz der Gäste (ohne Camping)	18
9. Ankünfte, Übernachtungen und Aufenthaltsdauer der Gäste in Beherbergungsstätten nach ausgewählten Gemeinden und dem ständigen Wohnsitz der Gäste (ohne Camping)	22
10. Ankünfte, Übernachtungen und Aufenthaltsdauer der Gäste in Beherbergungsstätten in Städten des Vereins Städtetourismus in Thüringen e.V. (ohne Camping)	30
11. Beherbergungsstätten, angebotene Gästebetten und Kapazitätsauslastung nach Betriebsarten sowie Campingplätze	32
12. Beherbergungsstätten, angebotene Gästebetten und Kapazitätsauslastung nach Reisegebieten sowie Campingplätze	33
13. Beherbergungsstätten, angebotene Gästebetten und Kapazitätsauslastung nach Gemeindegruppen (ohne Camping)	33
14. Beherbergungsstätten, angebotene Gästebetten und Kapazitätsauslastung nach Kreisen (ohne Camping)	34
15. Beherbergungsstätten, angebotene Gästebetten und Kapazitätsauslastung nach Kreisen und ausgewählten Betriebsarten	35
16. Beherbergungsstätten, angebotene Gästebetten und Kapazitätsauslastung nach ausgewählten Gemeinden (ohne Camping)	38
17. Beherbergungsstätten, angebotene Gästebetten und Kapazitätsauslastung in Städten des Vereins Städtetourismus in Thüringen e.V.	41
18. Beherbergungsstätten der Hotellerie mit 25 und mehr Gästezimmern und deren Auslastung nach Betriebsarten	42
19. Beherbergungsstätten der Hotellerie mit 25 und mehr Gästezimmern und deren Auslastung nach Kreisen	42

Grafiken

1. Ankünfte und Übernachtungen in Beherbergungsstätten 2018 bis 2019 nach Monaten (ohne Camping) 6
2. Übernachtungen in Beherbergungsstätten und auf Campingplätzen im September 2019 nach Betriebsarten 6
3. Übernachtungen in Beherbergungsstätten und auf Campingplätzen im September 2019 nach Reisegebieten 7
4. Veränderung der Ankünfte und Übernachtungen gegenüber dem Vorjahresmonat im September 2019 nach Reisegebieten in Prozent (einschl. Camping) 7
5. Ankünfte und Übernachtungen in Beherbergungsstätten (ohne Camping) im September 2019 nach ausgewählten Herkunftsländern der Gäste 8
6. Ankünfte und Übernachtungen in Beherbergungsstätten (ohne Camping) im September 2019 nach Kreisen 9

Karte

- Reisegebiete in Thüringen 43

Vorbemerkungen

Rechtsgrundlage

Rechtsgrundlage für die Erhebung ist das Gesetz zur Neuordnung der Statistik über die Beherbergung im Reiseverkehr (Beherbergungsstatistikgesetz - BeherbStatG) vom 22. Mai 2002 (BGBl. I S. 1642) in Verbindung mit dem Gesetz über die Statistik für Bundeszwecke (Bundesstatistikgesetz - BStatG) vom 22. Januar 1987 (BGBl. I S. 462, 565), in den jeweils aktuell gültigen Fassungen, sowie die Verordnung (EU) Nr. 692/2011 des Europäischen Parlaments und des Rates über die europäische Tourismusstatistik und zur Aufhebung der Richtlinie 95/57/EG des Rates (ABl. L 192 vom 22.7.2011, S. 17).

Erhebungsmerkmale

Erhebungsmerkmale der monatlichen Bundesstatistik sind Ankünfte und Übernachtungen von Gästen im Reiseverkehr, bei Gästen mit Wohnsitz außerhalb der Bundesrepublik Deutschland wird auch das Herkunftsland erfragt. Außerdem werden die Anzahl der im Berichtsmonat angebotenen Gästebetten sowie die Anzahl der Stellplätze auf Campingplätzen erhoben. Bei Hotels, Hotels garnis, Gasthöfen und Pensionen wird jeweils zum 31. Juli eines Jahres die Anzahl der Gästezimmer erfasst, seit Januar 2012 werden bei Betrieben mit mindestens 25 Gästezimmern zusätzlich monatliche Angaben zur Gästezimmerauslastung erfasst.

Berichtskreis

Auskunftspflichtig sind alle Inhaber bzw. Leiter von Beherbergungsstätten mit mindestens zehn Gästebetten bzw. von Campingplätzen mit mindestens zehn Stellplätzen (ohne Dauercamping), unabhängig davon, ob die Beherbergung Hauptzweck (z. B. Hotels, Pensionen) oder nur Nebenzweck des Betriebes (z. B. bei Heilstätten, Sanatorien) ist.

Hinweise

Mit den Angaben zum Merkmal "Auslastung" ist stets die europaweit einheitlich definierte "Nettoauslastung" gemeint. Sie bezieht sich auf die verfügbaren, das heißt die tatsächlich angebotenen Kapazitäten in den im jeweiligen Berichtszeitraum geöffneten Betrieben.

Die im Rahmen der "Monatserhebung im Tourismus" ermittelten Ergebnisse der Monate Januar bis November tragen **vorläufigen Charakter**, da sie monatlich auf Grund nachträglicher Korrekturen der Auskunftspflichtigen bzw. durch die Einarbeitung verspätet eingegangener Meldungen neu berechnet werden. Deshalb sind Abweichungen zu vorherigen Berichten möglich.

Alle Angaben für das Jahr 2019 beziehen sich auf den Gebietsstand 01.01.2019.

Zum 1. Januar 2013 trat in Thüringen eine Neuordnung der Reisegebietsstruktur in Kraft. Im Zuge dieser Neuordnung entstanden aus den von 2006 bis 2012 bestehenden sechs Reisegebieten zehn, darunter vier vollständig neue und zwei veränderte Reisegebiete. Die neuen Reisegebiete wurden anhand abgestimmter Kriterien zur Beurteilung der Markt- und Managementstärke ausgewählt und ermöglichen einen besseren Regionalbezug in der Beherbergungsstatistik. Zum 1. Januar 2018 wurden die Reisegebiete Kyffhäuser und Südharz zu einem neuen Reisegebiet Südharz Kyffhäuser zusammengelegt.

Für die Berechnung der Entwicklung gegenüber dem Vorjahr werden bei Änderungen zum Gebietsstand die Angaben des Vorjahres auf den aktuellen Gebietsstand bzw. auf die aktuelle Reisegebietsstruktur umgerechnet.

Aus Gründen der Statistischen Geheimhaltung werden Gemeinden, in denen sich weniger als drei geöffnete Beherbergungsstätten befinden, nicht ausgewiesen. Darüber hinaus geheim zu haltende Daten werden ausgepunktet.

Definitionen und Begriffserläuterungen

Erhebungs- und Darstellungsmerkmale

Beherbergung im Reiseverkehr: Unterbringung von Personen, die sich nicht länger als ein Jahr ohne Unterbrechung an einem anderen Ort als ihrem gewöhnlichen Wohnsitz aufhalten. Der vorübergehende Ortswechsel kann durch Urlaub und Freizeit aber auch durch die Wahrnehmung privater und geschäftlicher Kontakte, den Besuch von Tagungen und Fortbildungsveranstaltungen, Maßnahmen zur Wiederherstellung der Gesundheit oder sonstige Gründe veranlasst sein.

Beherbergungsstätten: Betriebe, die nach Einrichtung und Zweckbestimmung dazu dienen, mindestens zehn Gäste im Reiseverkehr gleichzeitig zu beherbergen. Hierzu zählen Hotels, Gasthöfe, Pensionen, Ferienunterkünfte und ähnliche Einrichtungen, Vorsorge- und Rehabilitationskliniken sowie Schulungsheime.

Beherbergungsbetriebe: Beherbergungsstätten und Campingplätze (bei Campingplätzen wird ein Stellplatz mit vier Schlafgelegenheiten gleichgesetzt).

Gästezimmer: Als Gästezimmer gilt eine Einheit, die aus einem Raum oder einer Gruppe von Räumen besteht, die eine unteilbare Mieteinheit in einem Beherbergungsbetrieb bilden. Bei den Gästezimmern kann es sich um Einzel-, Doppel- oder Mehrbettzimmer handeln, je nachdem, ob sie zur dauerhaften Beherbergung von einer, zwei oder mehr Personen eingerichtet sind. Die Zahl der Gästezimmer wird einmal im Jahr zum Stichtag 31. Juli erhoben. Gezählt werden die an diesem Stichtag tatsächlich zur Beherbergung von Gästen zur Verfügung stehenden Gästezimmer. Zimmer, die von Mitarbeitern des Betriebes genutzt werden, zählen nicht als Gästezimmer. Ein Appartement ist eine spezielle Art von Gästezimmer. Es besteht aus einem oder mehreren Räumen mit Küche, separatem Bad und/oder Toilette.

Angebotene Betten/Schlafgelegenheiten: Anzahl der Betten und Schlafgelegenheiten, die am letzten Öffnungstag des Berichtsmonates zur Beherbergung von Gästen zur Verfügung standen. Die Anzahl der Betten/Schlafgelegenheiten entspricht dabei der Anzahl der Personen, die bei Normalbelegung gleichzeitig hätten übernachten können. Nicht berücksichtigt werden behelfsmäßige Schlafgelegenheiten (z. B. Schlafcouchen, Zustellbetten, Kinderbetten), bei deren Benutzung lediglich ein Aufschlag zum Übernachtungspreis berechnet wird. Im Campingbereich wird gemäß einer Vorgabe der Europäischen Kommission ein Stellplatz mit vier Betten gleichgesetzt.

Ankünfte: Anzahl von Gästen in einer Beherbergungsstätte, die im Berichtszeitraum ankamen und zum vorübergehenden Aufenthalt ein Gästebett belegten.

Übernachtungen: Anzahl der Übernachtungen von Gästen, die im Berichtszeitraum ankamen oder aus dem vorherigen Berichtszeitraum noch anwesend waren.

Durchschnittliche Aufenthaltsdauer: Die durchschnittliche Aufenthaltsdauer wird ermittelt, indem die Zahl der Übernachtungen durch die der Ankünfte geteilt wird. Sie kann zum Beispiel in Orten mit Vorsorge- und Rehabilitationskliniken rechnerisch höher sein als die Zahl der Kalendertage des Berichtszeitraums.

Durchschnittliche Auslastung der Betten: Die durchschnittliche Auslastung ist der rechnerische Wert, der die Inanspruchnahme der Schlafgelegenheiten in einem Berichtszeitraum ausdrückt. Die prozentuale Angabe wird ermittelt, indem die Zahl der Übernachtungen durch die so genannten „Bettentage“ geteilt wird. Letztere sind das Produkt aus angebotenen Schlafgelegenheiten und der Zahl der Tage, an denen ein Betrieb im Berichtszeitraum tatsächlich geöffnet hatte. Sie beschreiben damit die im Berichtszeitraum angebotene Bettenkapazität.

Herkunftsländer: Für die Erfassung ist grundsätzlich der ständige Wohnsitz oder gewöhnliche Aufenthaltsort der Gäste maßgebend, nicht dagegen deren Staatsangehörigkeit bzw. Nationalität.

Gliederungsmerkmale

Reisegebiete: Gliederung nach nichtadministrativen Gebietseinheiten, die sich im Wesentlichen an naturräumliche Gegebenheiten anlehnen.

Gemeindegruppen: Zusammenfassung von Gemeinden/Teilen von Gemeinden nach Arten der aufgrund landesrechtlicher Vorschriften verliehenen staatlichen Anerkennung (z. B. als Mineral- und Moorbad, Luftkurort, Erholungsort). Gemeinden/Teile von Gemeinden ohne diese Anerkennung sind in der Gruppe "Sonstige Gemeinden" enthalten. Die Zuordnung erfolgt durch das Thüringer Ministerium für Wirtschaft, Wissenschaft und Digitale Gesellschaft und wird jährlich abgestimmt.

Betriebsarten: Gruppierungen der Beherbergungsstätten auf der Grundlage der Systematik der Wirtschaftszweige:

1. Hotels, Gasthöfe und Pensionen

Hotels: Beherbergungsstätten, die jedermann zugänglich sind und in denen ein Restaurant - auch für Passanten - vorhanden ist sowie in der Regel weitere Einrichtungen oder Räume für unterschiedliche Zwecke (Konferenzen, Seminare, Sport, Freizeit, Erholung) zur Verfügung stehen.

Hotels garnis: Beherbergungsstätten, die jedermann zugänglich sind und in denen als Mahlzeit höchstens ein Frühstück angeboten wird.

Gasthöfe: Beherbergungsstätten, die jedermann zugänglich sind und in denen außer dem Gastraum in der Regel keine weiteren Aufenthaltsräume zur Verfügung stehen.

Pensionen: Beherbergungsstätten, die jedermann zugänglich sind und in denen Speisen und Getränke nur an Hausgäste abgegeben werden.

2. Ferienunterkünfte und ähnliche Beherbergungsstätten

Jugendherbergen und Hütten: Beherbergungsstätten mit in der Regel einfacher Ausstattung, vorzugsweise für Jugendliche oder Angehörige der sie tragenden Organisation (z. B. Wanderverein), in denen Speisen und Getränke in der Regel nur an Hausgäste abgegeben werden.

Erholungs- und Ferienheime: Beherbergungsstätten, die nur bestimmten Personenkreisen - z. B. Mitgliedern eines Vereins oder einer Organisation, Beschäftigten eines Unternehmens, Kindern, Müttern, Betreuten sozialer Einrichtungen - zugänglich sind und in denen Speisen und Getränke nur an Hausgäste abgegeben werden.

Ferienzentren: Beherbergungsstätten, die jedermann zugänglich sind und die nach Einrichtung und Zweckbestimmung dazu dienen, wahlweise unterschiedliche Wohn- und Aufenthaltsmöglichkeiten sowie gleichzeitig Freizeiteinrichtungen in Verbindung mit Einkaufsmöglichkeiten und persönlichen Dienstleistungen zum vorübergehenden Aufenthalt anzubieten. Als Mindestausstattung gilt das Vorhandensein von Hotelunterkunft und anderen Wohngelegenheiten (auch mit Kochgelegenheit), einer Gaststätte, von Einkaufsmöglichkeiten zur Deckung des täglichen Bedarfs und des Freizeitbedarfs sowie von Einrichtungen für persönliche Dienstleistungen, z. B. Massageeinrichtungen, Solarium, Sauna, Friseur, und zur aktiven Freizeitgestaltung, z. B. Schwimmbad, Tennis-, Tischtennis-, Kleingolf-, Trimm-Dich-Anlagen.

Ferienhäuser, -wohnungen: Beherbergungsstätten, die jedermann zugänglich sind und in denen Speisen und Getränke nicht abgegeben werden, aber eine Kochgelegenheit vorhanden ist.

3. Camping

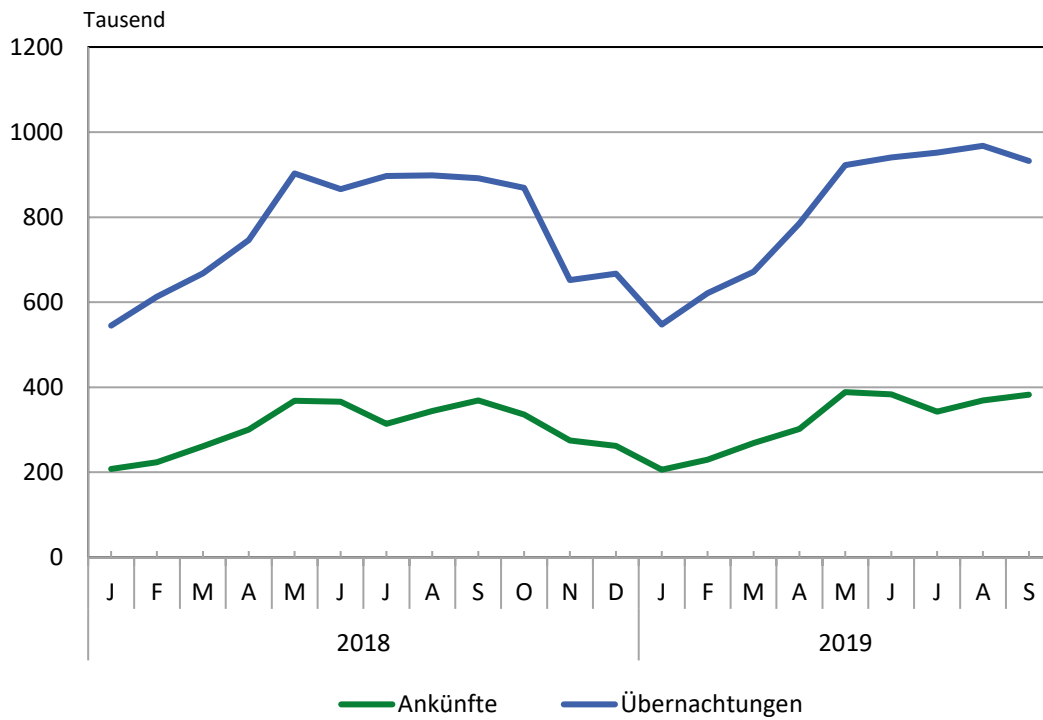
Campingplätze: Abgegrenzte Gelände, die jedermann zum vorübergehenden Aufstellen von mitgebrachten Wohnwagen, Wohnmobilen oder Zelten zugänglich sind. Im Rahmen der Monaterhebung im Tourismus werden nur Campingplätze berücksichtigt, die Urlaubscamping anbieten, nicht aber so genannte Dauercampingplätze. Die Unterscheidung zwischen Urlaubs- oder Dauercamping knüpft an die vertraglich vereinbarte Dauer der Campingplatzbenutzung an. Im Urlaubscamping wird der Stellplatz in der Regel für die Dauer von Tagen oder Wochen gemietet, im Dauercamping dagegen zumeist auf Monats- oder Jahresbasis.

4. Sonstige tourismusrelevante Unterkünfte

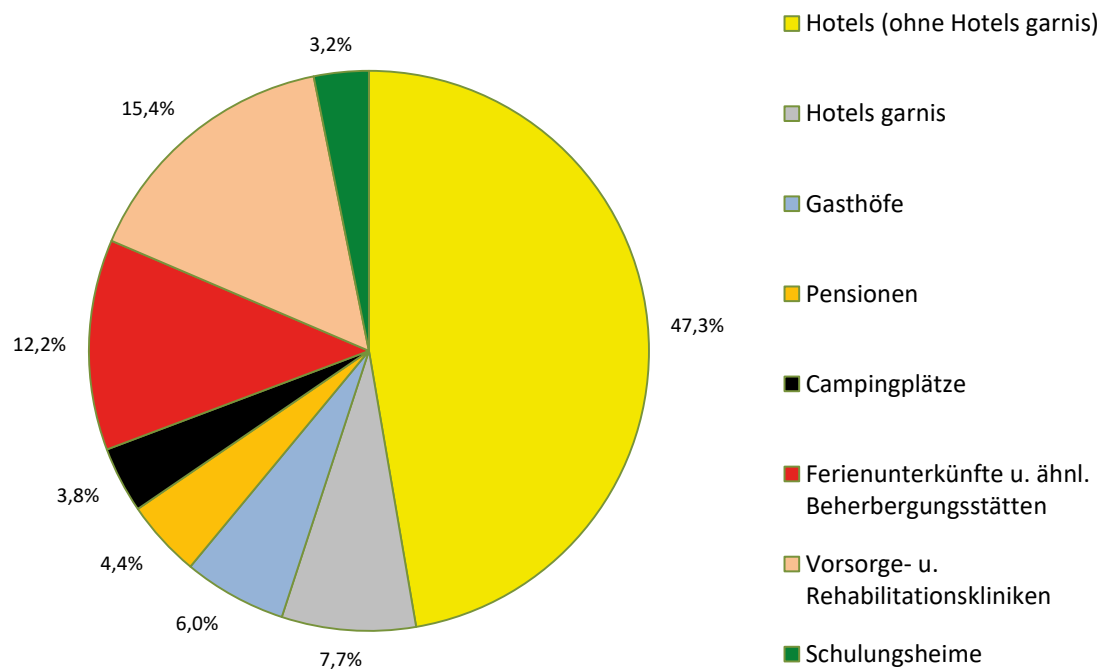
Vorsorge- und Rehabilitationskliniken: Beherbergungsstätten unter ärztlicher Leitung ausschließlich oder überwiegend für Kurgäste. Als Kurgäste gelten Personen, die sich am Ort aufgrund ärztlicher Verordnung vorübergehend aufhalten mit dem Ziel der Erhaltung oder Wiederherstellung ihrer Gesundheit oder ihrer Berufs- oder Arbeitsfähigkeit und die die allgemein angebotenen Kureinrichtungen außerhalb der Beherbergungsstätte in Anspruch nehmen. Hierzu zählen auch Kinderheilstätten, Sanatorien, Kur- und ähnliche Krankenhäuser (Fachabteilungen anderer Krankenhäuser). Im Unterschied zur Krankenhausstatistik werden Vorsorge- und Rehabilitationskliniken in der Beherbergungsstatistik nur dann erfasst, wenn die dort untergebrachten Personen überwiegend in der Lage sind, während des vorübergehenden Aufenthaltes den Anstaltsbereich zu verlassen und die gemeindlichen Fremdenverkehrseinrichtungen in Anspruch zu nehmen.

Schulungsheime: Beherbergungsstätten, die nach Einrichtung und Zweckbestimmung dazu dienen, Unterricht außerhalb des regulären Schul- und Hochschulsystems anzubieten und die überwiegend der Erwachsenenbildung dienen.

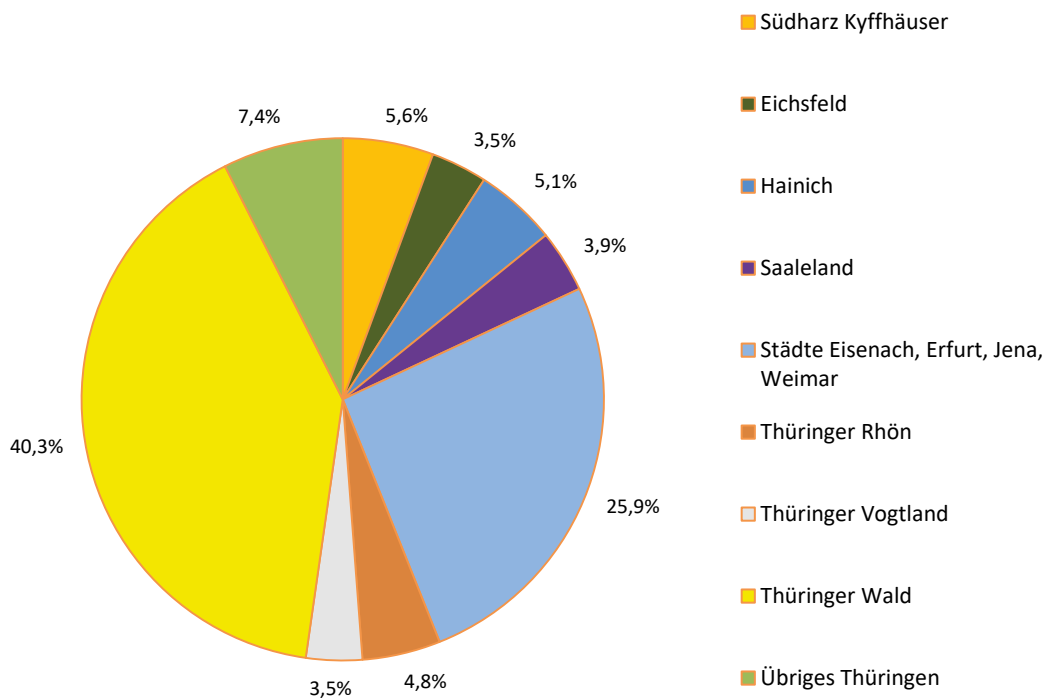
1. Ankünfte und Übernachtungen in Beherbergungsstätten 2018 bis 2019 nach Monaten (ohne Camping)



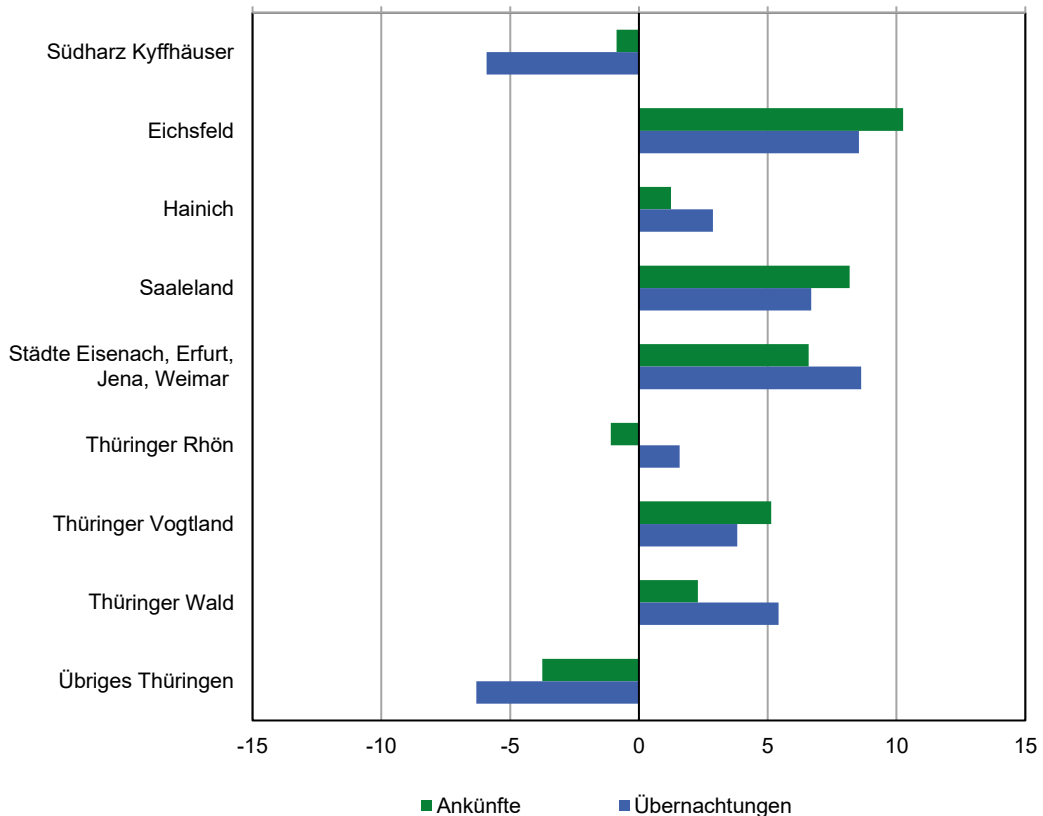
2. Übernachtungen in Beherbergungsstätten und auf Campingplätzen im September 2019 nach Betriebsarten



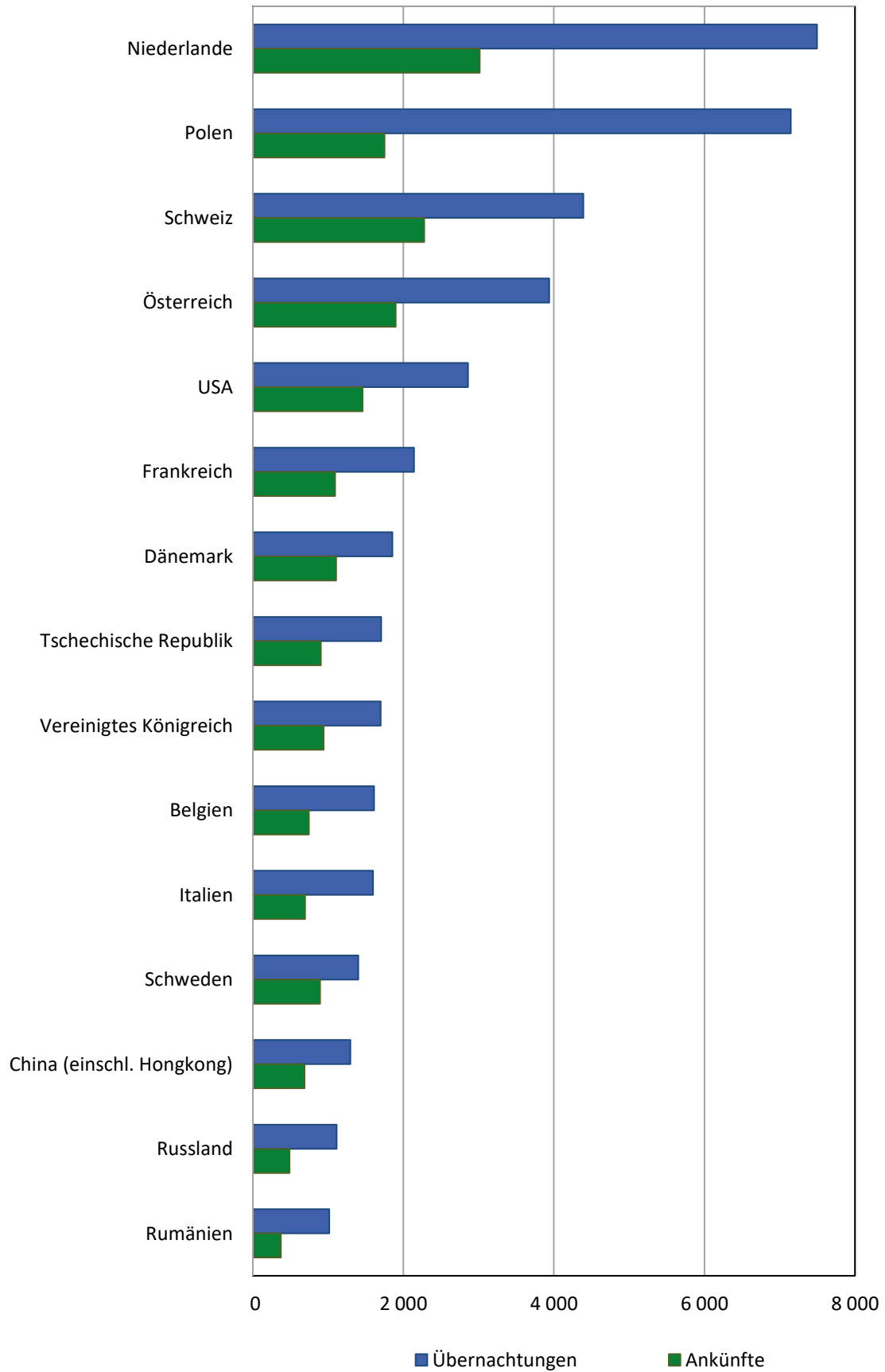
3. Übernachtungen in Beherbergungsstätten und auf Campingplätzen im September 2019 nach Reisegebieten



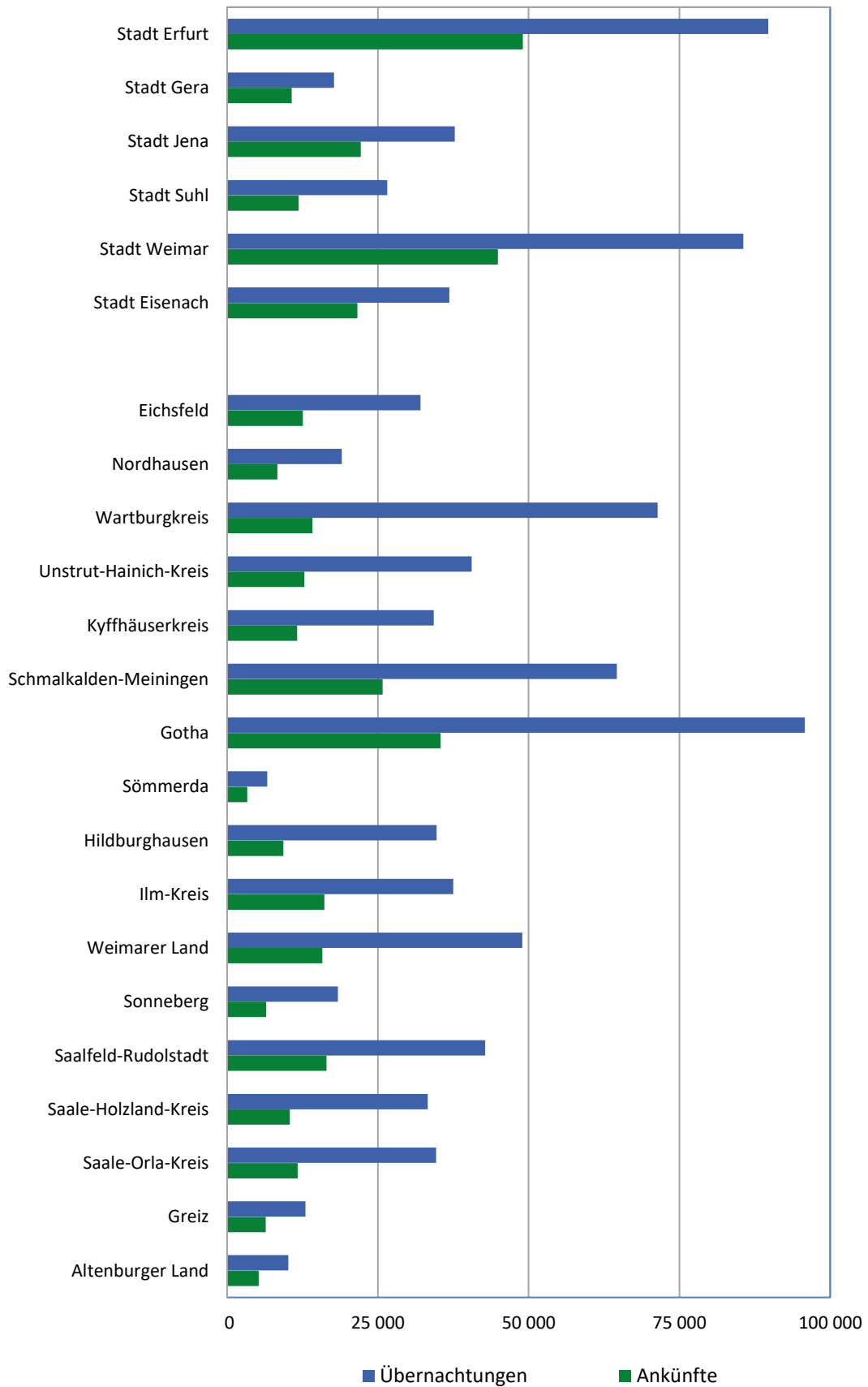
4. Veränderung der Ankünfte und Übernachtungen gegenüber dem Vorjahresmonat im September 2019 nach Reisegebieten in Prozent (einschl. Camping)



5. Ankünfte und Übernachtungen in Beherbergungsstätten (ohne Camping) im September 2019 nach ausgewählten Herkunftsländern der Gäste



6. Ankünfte und Übernachtungen in Beherbergungsstätten (ohne Camping) im September 2019 nach Kreisen



1. Geöffnete Beherbergungsstätten, angebotene Gästebetten, Kapazitätsauslastung, Ankünfte, Übernachtungen und durchschnittliche Aufenthaltsdauer nach Monaten der Jahre 2016 bis 2019 (ohne Camping)*

Jahr Monat	Geöffnete Betriebe ¹⁾	Angebotene Betten/Schlafgelegenheiten	Durchschnittliche Auslastung der angebotenen Betten/Schlafgelegenheiten	Ankünfte		Übernachtungen		Durchschnittliche Aufenthaltsdauer der Gäste
				insgesamt	darunter Ausländer	insgesamt	darunter Ausländer	
				Anzahl		Anzahl		
2016								
Januar	1 177	61 993	27,5	191 589	10 076	520 104	23 471	2,7
Februar	1 176	61 753	33,8	217 101	11 705	604 038	24 906	2,8
März	1 202	62 571	35,0	254 199	14 391	671 113	31 576	2,6
April	1 231	63 905	36,5	282 486	17 696	697 618	38 992	2,5
Mai	1 249	65 632	45,2	368 140	22 874	919 040	49 417	2,5
Juni	1 252	65 899	43,3	349 651	25 093	854 977	54 696	2,4
Juli	1 250	65 748	44,4	320 740	32 598	901 158	71 839	2,8
August	1 250	65 865	45,6	344 526	29 960	928 076	69 284	2,7
September	1 252	65 561	45,4	367 841	24 391	891 728	53 319	2,4
Oktober	1 244	64 722	46,0	346 943	25 094	919 394	60 337	2,6
November	1 187	62 484	34,4	264 613	14 830	634 434	33 147	2,4
Dezember	1 198	62 468	33,6	258 252	13 215	639 127	29 477	2,5
2017								
Januar	1 180	61 821	28,4	205 661	12 622	534 911	28 439	2,6
Februar	1 173	62 002	34,2	216 166	12 301	590 760	25 827	2,7
März	1 182	62 420	33,2	256 745	14 959	635 078	33 495	2,5
April	1 219	64 244	41,0	304 070	19 849	784 572	41 821	2,6
Mai	1 233	65 570	43,3	366 710	26 247	878 659	54 658	2,4
Juni	1 234	65 904	46,8	380 685	28 297	923 568	62 230	2,4
Juli	1 235	65 746	46,3	340 100	35 887	934 976	77 640	2,7
August	1 237	65 879	46,0	351 906	34 402	935 493	77 774	2,7
September	1 230	65 282	47,1	383 610	28 918	921 638	61 620	2,4
Oktober	1 224	64 477	45,5	347 379	22 645	905 104	49 704	2,6
November	1 165	62 436	34,3	262 595	16 512	635 176	35 841	2,4
Dezember	1 186	62 903	35,3	267 492	13 566	671 655	32 418	2,5
2018								
Januar	1 147	61 925	28,8	207 668	14 022	544 977	32 596	2,6
Februar	1 147	61 638	35,7	223 669	12 491	612 786	27 540	2,7
März	1 166	62 343	34,8	261 646	14 879	667 733	31 899	2,6
April	1 206	64 191	38,9	300 824	19 595	745 913	41 355	2,5
Mai	1 216	65 284	44,6	368 177	23 262	902 513	47 057	2,5
Juni	1 216	65 419	44,2	365 741	27 010	865 867	57 358	2,4
Juli	1 207	65 178	44,8	313 897	31 818	897 050	70 086	2,9
August	1 212	65 404	44,4	344 329	29 586	898 344	64 545	2,6
September	1 208	64 960	45,8	369 083	23 122	891 164	50 177	2,4
Oktober	1 208	64 414	43,8	335 972	20 234	868 663	44 674	2,6
November	1 143	61 922	35,5	275 248	15 588	652 367	35 083	2,4
Dezember	1 152	62 061	35,5	261 921	14 171	666 788	30 651	2,5
2019								
Januar	1 132	61 200	29,2	206 117	12 210	547 140	29 606	2,7
Februar	1 131	61 015	36,6	230 008	13 198	621 492	29 862	2,7
März	1 137	61 391	35,5	268 908	16 533	671 317	37 972	2,5
April	1 187	63 367	41,7	302 262	19 557	785 486	43 855	2,6
Mai	1 214	65 255	45,6	388 586	24 237	922 361	53 336	2,4
Juni	1 221	65 737	47,8	383 141	25 457	940 506	55 902	2,5
Juli	1 214	65 493	47,2	342 570	32 373	951 577	73 770	2,8
August	1 219	65 775	47,7	368 687	29 504	967 700	73 013	2,6
September	1 228	65 786	47,3	382 257	24 329	932 006	56 712	2,4
Oktober								
November								
Dezember								

*) Korrigierte Werte

1) ganz oder teilweise geöffnete Betriebe mit 10 und mehr Betten

**2. Ankünfte, Übernachtungen und Aufenthaltsdauer der Gäste in Beherbergungsbetrieben
(einschl. Camping) nach Betriebsarten und dem ständigen Wohnsitz der Gäste**

Betriebsart ----- Ständiger Wohnsitz der Gäste	September 2019					Januar bis September 2019				
	Ankünfte		Übernachtungen		durch- schnittliche Aufenthalts- dauer	Ankünfte		Übernachtungen		durch- schnittliche Aufenthalts- dauer
	insgesamt	Veränderung gegenüber dem Vorjahres- monat	insgesamt	Veränderung gegenüber dem Vorjahres- monat		insgesamt	Veränderung gegenüber dem Vorjahres- zeitraum	insgesamt	Veränderung gegenüber dem Vorjahres- zeitraum	
	Anzahl	%	Anzahl	%	Tage	Anzahl	%	Anzahl	%	Tage
Hotels, Gasthöfe, Pensionen	317 306	3,4	634 249	4,9	2,0	2 384 661	4,9	4 796 350	5,4	2,0
Deutschland	294 407	3,3	584 066	4,2	2,0	2 200 763	5,4	4 408 973	5,4	2,0
Ausland	22 899	4,6	50 183	13,3	2,2	183 898	-0,3	387 377	4,8	2,1
Hotels (ohne Hotels garnis)	229 542	3,8	458 369	5,3	2,0	1 724 569	5,0	3 477 608	5,1	2,0
Deutschland	211 444	3,5	421 831	4,8	2,0	1 584 533	5,6	3 207 968	5,5	2,0
Ausland	18 098	7,4	36 538	11,1	2,0	140 036	-1,4	269 640	1,0	1,9
Hotels garnis	39 757	-0,5	74 956	3,7	1,9	312 444	6,2	574 339	9,2	1,8
Deutschland	36 629	0,3	67 072	1,2	1,8	282 309	6,5	504 737	6,8	1,8
Ausland	3 128	-9,0	7 884	31,2	2,5	30 135	3,9	69 602	30,2	2,3
Gasthöfe	29 541	3,5	57 817	1,8	2,0	209 212	1,8	414 070	2,2	2,0
Deutschland	28 621	3,4	55 312	1,5	1,9	201 913	1,8	394 519	2,2	2,0
Ausland	920	5,1	2 505	9,0	2,7	7 299	-0,7	19 551	1,2	2,7
Pensionen	18 466	6,0	43 107	6,2	2,3	138 436	5,9	330 333	5,3	2,4
Deutschland	17 713	6,0	39 851	6,3	2,2	132 008	5,8	301 749	6,3	2,3
Ausland	753	4,7	3 256	5,1	4,3	6 428	8,0	28 584	-3,7	4,4
Ferienunterkünfte und ähnliche Beherbergungsstätten	45 447	3,9	117 826	5,5	2,6	335 086	-0,9	960 394	-0,3	2,9
Deutschland	44 123	3,5	111 892	5,2	2,5	323 939	-1,6	907 320	-1,8	2,8
Ausland	1 324	20,1	5 934	12,1	4,5	11 147	24,9	53 074	33,6	4,8
Erholungs- und Ferienheime	4 486	40,5	11 046	31,0	2,5	28 388	11,0	78 385	8,7	2,8
Deutschland	4 475	40,5	10 990	30,5	2,5	28 134	10,7	77 762	8,5	2,8
Ausland	11	83,3	56	x	5,1	254	61,8	623	41,9	2,5
Ferienhäuser und Ferien- wohnungen	13 796	9,7	41 738	11,9	3,0	101 987	1,5	353 314	5,2	3,5
Deutschland	13 257	9,3	37 939	10,6	2,9	97 976	0,8	321 877	2,1	3,3
Ausland	539	19,2	3 799	26,3	7,0	4 011	22,7	31 437	53,8	7,8
Jugendherbergen und Hütten	27 165	-2,8	65 042	-1,3	2,4	204 711	-3,4	528 695	-4,9	2,6
Deutschland	26 391	-3,4	62 963	-1,0	2,4	197 829	-4,2	507 681	-5,4	2,6
Ausland	774	20,2	2 079	-8,7	2,7	6 882	25,2	21 014	11,5	3,1
Campingplätze	16 358	2,4	37 011	-2,0	2,3	219 530	8,7	655 139	6,6	3,0
Deutschland	15 109	3,9	34 138	-0,8	2,3	203 750	9,1	613 863	7,0	3,0
Ausland	1 249	-12,8	2 873	-14,1	2,3	15 780	3,3	41 276	1,0	2,6
Sonstige tourismusrelevante										
Unterkünfte	19 504	6,1	179 931	3,0	9,2	152 789	6,2	1 582 841	4,8	10,4
Deutschland	19 398	6,3	179 336	3,0	9,2	150 436	6,4	1 569 264	4,8	10,4
Ausland	106	-22,1	595	0,2	5,6	2 353	-5,5	13 577	1,3	5,8
Vorsorge- u. Rehabilitations- kliniken	6 756	4,6	149 266	3,4	22,1	60 459	3,8	1 342 897	4,9	22,2
Deutschland	6 756	4,6	149 266	3,4	22,1	60 459	3,9	1 342 897	4,9	22,2
Ausland	-	-	-	-	-	-	x	-	x	-
Schulungsheime	12 748	6,9	30 665	1,2	2,4	92 330	7,9	239 944	4,2	2,6
Deutschland	12 642	7,2	30 070	1,3	2,4	89 977	8,2	226 367	4,3	2,5
Ausland	106	-22,1	595	0,2	5,6	2 353	-5,2	13 577	2,6	5,8
Beherbergungsbetriebe insgesamt (einschl. Camping)	398 615	3,5	969 017	4,3	2,4	3 092 066	4,6	7 994 724	4,6	2,6
Deutschland	373 037	3,5	909 432	3,9	2,4	2 878 888	4,8	7 499 420	4,5	2,6
Ausland	25 578	4,2	59 585	11,3	2,3	213 178	1,0	495 304	6,9	2,3
nachrichtlich: Beherbergungsstätten insgesamt (ohne Camping)	382 257	3,6	932 006	4,6	2,4	2 872 536	4,3	7 339 585	4,5	2,6
Deutschland	357 928	3,5	875 294	4,1	2,4	2 675 138	4,5	6 885 557	4,3	2,6
Ausland	24 329	5,2	56 712	13,0	2,3	197 398	0,8	454 028	7,4	2,3

3. Ankünfte, Übernachtungen und Aufenthaltsdauer der Gäste in Beherbergungsstätten nach Herkunftsländern (ohne Camping)

Herkunftsland (ständiger Wohnsitz)	September 2019					Januar bis September 2019				
	Ankünfte		Übernachtungen		durchschnittliche Aufenthaltsdauer	Ankünfte		Übernachtungen		durchschnittliche Aufenthaltsdauer
	insgesamt	Veränderung gegenüber dem Vorjahresmonat	insgesamt	Veränderung gegenüber dem Vorjahresmonat		insgesamt	Veränderung gegenüber dem Vorjahreszeitraum	insgesamt	Veränderung gegenüber dem Vorjahreszeitraum	
	Anzahl	%	Anzahl	%	Tage	Anzahl	%	Anzahl	%	Tage
Insgesamt	382 257	3,6	932 006	4,6	2,4	2 872 536	4,3	7 339 585	4,5	2,6
Deutschland	357 928	3,5	875 294	4,1	2,4	2 675 138	4,5	6 885 557	4,3	2,6
Ausland	24 329	5,2	56 712	13,0	2,3	197 398	0,8	454 028	7,4	2,3
Europa	19 219	4,0	46 109	10,1	2,4	160 835	2,5	382 830	10,2	2,4
Belgien	744	4,1	1 611	1,1	2,2	7 823	8,2	16 250	5,4	2,1
Bulgarien	61	-74,5	467	28,7	7,7	744	-22,7	5 549	117,6	7,5
Dänemark	1 108	3,6	1 854	7,2	1,7	9 560	-6,9	16 067	-2,5	1,7
Estland	43	-25,9	87	-14,7	2,0	281	-37,3	539	-47,9	1,9
Finnland	232	71,9	596	124,9	2,6	1 394	19,9	2 756	23,7	2,0
Frankreich	1 093	12,1	2 143	22,0	2,0	10 195	12,1	20 514	18,5	2,0
Griechenland	46	70,4	100	17,6	2,2	753	71,1	1 785	35,6	2,4
Irland	61	5,2	121	-22,9	2,0	529	-25,5	995	-27,8	1,9
Island	12	71,4	21	-	1,8	127	-39,2	264	-45,3	2,1
Italien	694	-2,9	1 596	38,1	2,3	7 536	6,7	16 864	19,3	2,2
Kroatien	90	-9,1	644	117,6	7,2	645	-22,3	4 554	54,3	7,1
Lettland	16	-50,0	21	-50,0	1,3	425	-0,5	1 025	-1,0	2,4
Litauen	77	-23,0	248	47,6	3,2	816	7,4	2 604	61,3	3,2
Luxemburg	156	-7,1	250	-8,8	1,6	1 723	26,1	2 889	30,4	1,7
Malta	5	150,0	6	200,0	1,2	119	95,1	231	50,0	1,9
Niederlande	3 014	6,1	7 497	-2,0	2,5	21 903	-10,2	54 175	-8,2	2,5
Norwegen	163	-15,1	261	-22,6	1,6	1 729	-18,9	3 242	-17,0	1,9
Österreich	1 898	2,9	3 939	-0,4	2,1	16 056	13,1	32 011	14,3	2,0
Polen	1 750	-9,8	7 148	9,4	4,1	16 271	0,5	62 687	25,7	3,9
Portugal	98	3,2	464	262,5	4,7	1 102	-19,1	3 337	78,4	3,0
Rumänien	373	30,0	1 014	-7,4	2,7	2 024	6,1	8 331	-10,0	4,1
Russland	487	-14,9	1 112	-9,9	2,3	4 657	-7,2	9 962	-7,4	2,1
Schweden	893	4,7	1 400	14,2	1,6	5 633	-3,3	8 086	-2,0	1,4
Schweiz	2 276	22,4	4 392	10,9	1,9	17 008	10,9	32 655	10,0	1,9
Slowakische Republik	220	-1,3	675	-11,4	3,1	1 451	-9,0	4 617	-25,9	3,2
Slowenien	135	92,9	687	x	5,1	1 123	74,7	5 568	169,0	5,0
Spanien	397	19,9	902	42,5	2,3	3 589	2,8	7 722	-14,2	2,2
Tschechische Republik	903	15,0	1 705	-2,1	1,9	9 134	26,0	16 840	21,0	1,8
Türkei	121	31,5	338	82,7	2,8	719	-23,9	2 146	-14,1	3,0
Ukraine	252	-3,8	948	30,6	3,8	1 689	0,7	5 270	15,4	3,1
Ungarn	324	-29,6	781	-22,9	2,4	2 400	8,3	8 252	28,1	3,4
Vereinigtes Königreich	939	-13,6	1 698	-4,0	1,8	8 414	-6,1	15 522	5,4	1,8
Zypern	5	-75,0	5	-82,1	1,0	59	-33,0	202	22,4	3,4
sonstige europäische Länder	533	107,4	1 378	87,7	2,6	3 204	20,4	9 319	38,3	2,9
Afrika	108	-58,3	421	-8,9	3,9	1 119	-5,5	2 749	12,6	2,5
Republik Südafrika	62	-52,3	283	66,5	4,6	371	-0,3	869	30,7	2,3
sonstige afrikanische Länder	46	-64,3	138	-52,7	3,0	748	-7,9	1 880	5,9	2,5
Asien	2 509	15,0	5 131	40,4	2,0	17 682	-10,3	32 942	-9,1	1,9
Arabische Golfstaaten	92	31,4	147	26,7	1,6	585	-13,8	1 016	-37,4	1,7
China (einschl. Hongkong)	688	-8,0	1 297	7,5	1,9	6 379	-8,4	11 322	-16,6	1,8
Indien	85	23,2	232	61,1	2,7	608	-32,9	1 933	-4,7	3,2
Israel	156	71,4	306	98,7	2,0	1 219	-21,0	2 206	-7,0	1,8
Japan	494	21,1	980	24,1	2,0	3 229	4,4	5 875	-0,1	1,8
Südkorea	462	43,5	704	68,4	1,5	2 446	-14,6	3 425	-15,6	1,4
Taiwan	207	61,7	293	65,5	1,4	1 006	12,9	1 714	39,2	1,7
sonstige asiatische Länder	325	-5,8	1 172	80,6	3,6	2 210	-19,9	5 451	-0,8	2,5
Amerika	1 913	4,4	3 986	12,0	2,1	13 627	-8,4	28 371	-8,9	2,1
Kanada	146	-9,9	322	-2,4	2,2	887	-18,2	2 125	-10,0	2,4
USA	1 459	6,1	2 857	4,5	2,0	10 156	-9,6	20 597	-11,1	2,0
Mittelamerika und Karibik	51	-8,9	243	120,9	4,8	720	47,8	1 578	49,1	2,2
Brasilien	121	0,8	273	42,2	2,3	1 054	-16,3	2 282	-13,3	2,2
sonstige nordamerik. Länder	7	x	11	x	1,6	51	24,4	173	101,2	3,4
sonstige südamerik. Länder	129	7,5	280	44,3	2,2	759	-1,7	1 616	-11,0	2,1
Australien, Ozeanien	216	-1,8	382	2,7	1,8	1 555	-0,5	2 821	-5,1	1,8
Australien	168	-8,2	316	4,6	1,9	1 236	6,2	2 215	-1,6	1,8
Neuseeland, Ozeanien	48	29,7	66	-5,7	1,4	319	-20,1	606	-16,2	1,9
Ohne Angabe	364	130,4	683	187,0	1,9	2 580	69,6	4 315	69,5	1,7

4. Ankünfte, Übernachtungen und Aufenthaltsdauer der Gäste auf Campingplätzen nach Herkunftsländern

Herkunftsland (ständiger Wohnsitz)	September 2019					Januar bis September 2019				
	Ankünfte		Übernachtungen		durchschnittliche Aufenthaltsdauer	Ankünfte		Übernachtungen		durchschnittliche Aufenthaltsdauer
	insgesamt	Veränderung gegenüber dem Vorjahresmonat	insgesamt	Veränderung gegenüber dem Vorjahresmonat		insgesamt	Veränderung gegenüber dem Vorjahreszeitraum	insgesamt	Veränderung gegenüber dem Vorjahreszeitraum	
	Anzahl	%	Anzahl	%		Anzahl	%	Anzahl	%	
Insgesamt	16 358	2,4	37 011	-2,0	2,3	219 530	8,7	655 139	6,6	3,0
Deutschland	15 109	3,9	34 138	-0,8	2,3	203 750	9,1	613 863	7,0	3,0
Ausland	1 249	-12,8	2 873	-14,1	2,3	15 780	3,3	41 276	1,0	2,6
Europa	1 236	-12,8	2 849	-14,3	2,3	15 487	3,0	40 489	0,5	2,6
Belgien	44	-21,4	85	-12,4	1,9	724	18,9	1 774	25,4	2,5
Bulgarien	-	x	-	x	-	6	-	10	-41,2	1,7
Dänemark	82	-3,5	133	-24,4	1,6	934	-3,8	1 853	8,0	2,0
Estland	-	-	-	-	-	46	-64,9	119	-75,8	2,6
Finnland	9	-35,7	11	-21,4	1,2	213	31,5	311	51,0	1,5
Frankreich	40	-13,0	65	1,6	1,6	599	-0,2	1 119	-8,7	1,9
Griechenland	-	-	-	-	-	2	-84,6	2	-95,6	1,0
Irland	7	-22,2	28	211,1	4,0	83	18,6	317	60,9	3,8
Island	-	x	-	x	-	5	-54,5	10	-28,6	2,0
Italien	6	-45,5	9	-25,0	1,5	275	6,2	462	16,4	1,7
Kroatien	-	-	-	-	-	5	66,7	14	55,6	2,8
Lettland	-	-	-	-	-	19	111,1	41	95,2	2,2
Litauen	-	x	-	x	-	20	-28,6	39	-30,4	2,0
Luxemburg	16	100,0	39	200,0	2,4	79	102,6	160	73,9	2,0
Malta	-	-	-	-	-	-	x	-	x	-
Niederlande	574	-19,9	1 690	-20,5	2,9	7 808	1,9	25 300	-3,4	3,2
Norwegen	11	-54,2	16	-52,9	1,5	230	-3,0	405	27,0	1,8
Österreich	58	-25,6	111	-21,8	1,9	604	-14,8	1 323	-13,5	2,2
Polen	23	21,1	35	84,2	1,5	467	85,3	681	68,1	1,5
Portugal	2	x	2	x	1,0	6	200,0	6	200,0	1,0
Rumänien	-	-	-	-	-	10	-41,2	17	-56,4	1,7
Russland	1	-	1	-	1,0	33	43,5	93	165,7	2,8
Schweden	96	11,6	124	-11,4	1,3	579	-18,9	844	-20,8	1,5
Schweiz	196	3,2	361	0,3	1,8	1 710	11,9	3 157	9,5	1,8
Slowakische Republik	4	-	13	62,5	3,3	20	11,1	52	6,1	2,6
Slowenien	-	-	-	-	-	34	x	136	x	4,0
Spanien	1	-88,9	1	-92,3	1,0	119	29,3	242	79,3	2,0
Tschechische Republik	9	-43,8	19	-24,0	2,1	153	11,7	345	8,2	2,3
Türkei	-	-	-	-	-	-	x	-	x	-
Ukraine	-	-	-	-	-	12	-58,6	27	-48,1	2,3
Ungarn	-	-	-	-	-	32	-3,0	89	8,5	2,8
Vereinigtes Königreich	47	34,3	96	47,7	2,0	600	-6,8	1 452	14,8	2,4
Zypern	-	-	-	-	-	-	-	-	-	-
sonstige europäische Länder	10	x	10	x	1,0	60	x	89	x	1,5
Afrika	-	-	-	-	-	6	20,0	8	-50,0	1,3
Republik Südafrika	-	-	-	-	-	-	x	-	x	-
sonstige afrikanische Länder	-	-	-	-	-	6	100,0	8	-33,3	1,3
Asien	-	x	-	x	-	105	191,7	365	x	3,5
Arabische Golfstaaten	-	-	-	-	-	-	x	-	x	-
China (einschl. Hongkong)	-	-	-	-	-	10	-16,7	18	-	1,8
Indien	-	x	-	x	-	-	x	-	x	-
Israel	-	-	-	-	-	8	-11,1	8	-27,3	1,0
Japan	-	-	-	-	-	-	x	-	x	-
Südkorea	-	x	-	x	-	2	-60,0	2	-85,7	1,0
Taiwan	-	-	-	-	-	-	x	-	x	-
sonstige asiatische Länder	-	-	-	-	-	85	x	337	x	4,0
Amerika	8	300,0	16	220,0	2,0	142	10,9	343	-0,3	2,4
Kanada	-	-	-	-	-	33	43,5	53	-27,4	1,6
USA	-	x	1	-66,7	-	78	5,4	208	10,6	2,7
Mittelamerika und Karibik	1	-	1	-50,0	1,0	2	-71,4	3	-72,7	1,5
Brasilien	5	x	10	x	2,0	7	16,7	14	75,0	2,0
sonstige nordamerik. Länder	-	-	-	-	-	-	-	-	-	-
sonstige südamerik. Länder	2	x	4	x	2,0	22	22,2	65	1,6	3,0
Australien, Ozeanien	5	-50,0	8	-27,3	1,6	39	-51,3	70	-45,3	1,8
Australien	3	-70,0	6	-45,5	2,0	26	-58,1	47	-57,3	1,8
Neuseeland, Ozeanien	2	x	2	x	1,0	13	-27,8	23	27,8	1,8
Ohne Angabe	-	-	-	-	-	1	-75,0	1	-75,0	1,0

**5. Ankünfte, Übernachtungen und Aufenthaltsdauer der Gäste in Beherbergungsbetrieben (einschl. Camping)
nach Reisegebieten und dem ständigen Wohnsitz der Gäste**

Reisegebiet ----- Ständiger Wohnsitz der Gäste	September 2019					Januar bis September 2019				
	Ankünfte		Übernachtungen		durch- schnittliche Aufenthalts- dauer	Ankünfte		Übernachtungen		durch- schnittliche Aufenthalts- dauer
	insgesamt	Veränderung gegenüber dem Vorjahres- monat	insgesamt	Veränderung gegenüber dem Vorjahres- monat		insgesamt	Veränderung gegenüber dem Vorjahres- zeitraum	insgesamt	Veränderung gegenüber dem Vorjahres- zeitraum	
	Anzahl	%	Anzahl	%	Tage	Anzahl	%	Anzahl	%	Tage
Südharz Kyffhäuser	20 647	-0,9	54 436	-5,9	2,6	152 717	-0,6	438 976	-1,5	2,9
Deutschland	20 229	-0,8	53 479	-6,3	2,6	148 750	-0,5	429 637	-1,3	2,9
Ausland	418	-4,3	957	19,9	2,3	3 967	-4,3	9 339	-9,8	2,4
Eichsfeld	13 261	10,3	33 791	8,5	2,5	97 297	3,2	269 994	2,0	2,8
Deutschland	12 512	10,9	32 280	8,7	2,6	91 788	5,6	255 880	2,3	2,8
Ausland	749	1,1	1 511	4,9	2,0	5 509	-25,5	14 114	-3,8	2,6
Hainich	16 602	1,3	49 187	2,9	3,0	121 621	1,7	389 054	2,2	3,2
Deutschland	16 126	0,5	48 080	2,2	3,0	117 840	1,2	379 291	1,8	3,2
Ausland	476	38,4	1 107	43,2	2,3	3 781	18,9	9 763	19,2	2,6
Saaleland	12 000	8,2	37 445	6,7	3,1	93 977	7,9	324 779	7,8	3,5
Deutschland	11 167	8,2	34 992	6,2	3,1	86 022	8,0	304 962	7,8	3,5
Ausland	833	8,3	2 453	14,4	2,9	7 955	6,6	19 817	7,2	2,5
Städte Eisenach, Erfurt, Jena, Weimar	138 458	6,6	251 043	8,6	1,8	1 056 927	9,2	1 909 277	11,3	1,8
Deutschland	124 931	6,3	224 269	7,7	1,8	947 105	10,0	1 686 537	11,3	1,8
Ausland	13 527	8,9	26 774	17,3	2,0	109 822	2,8	222 740	11,3	2,0
Thüringer Rhön	12 650	-1,1	46 904	1,6	3,7	91 736	-6,3	383 061	-1,5	4,2
Deutschland	12 176	-1,5	45 595	0,8	3,7	87 838	-6,2	372 146	-1,9	4,2
Ausland	474	11,0	1 309	42,4	2,8	3 898	-7,1	10 915	16,9	2,8
Thüringer Vogtland	18 839	5,1	33 657	3,8	1,8	145 296	5,0	269 858	4,5	1,9
Deutschland	17 029	4,9	29 648	1,6	1,7	129 811	6,1	236 526	3,5	1,8
Ausland	1 810	7,2	4 009	23,7	2,2	15 485	-3,2	33 332	12,0	2,2
Thüringer Wald	139 013	2,3	390 426	5,4	2,8	1 123 160	3,4	3 395 643	4,1	3,0
Deutschland	133 340	2,7	372 354	5,6	2,8	1 074 285	3,5	3 249 981	4,1	3,0
Ausland	5 673	-6,5	18 072	1,7	3,2	48 875	1,8	145 662	4,9	3,0
Übriges Thüringen	27 145	-3,8	72 128	-6,3	2,7	209 335	-1,5	614 082	-1,7	2,9
Deutschland	25 527	-3,8	68 735	-6,3	2,7	195 449	-1,6	584 460	-1,1	3,0
Ausland	1 618	-2,7	3 393	-5,9	2,1	13 886	-0,2	29 622	-12,2	2,1
Beherbergungsbetriebe insgesamt (einschl. Camping)	398 615	3,5	969 017	4,3	2,4	3 092 066	4,6	7 994 724	4,6	2,6
Deutschland	373 037	3,5	909 432	3,9	2,4	2 878 888	4,8	7 499 420	4,5	2,6
Ausland	25 578	4,2	59 585	11,3	2,3	213 178	1,0	495 304	6,9	2,3
nachrichtlich: Beherbergungsstätten insgesamt (ohne Camping)	382 257	3,6	932 006	4,6	2,4	2 872 536	4,3	7 339 585	4,5	2,6
Deutschland	357 928	3,5	875 294	4,1	2,4	2 675 138	4,5	6 885 557	4,3	2,6
Ausland	24 329	5,2	56 712	13,0	2,3	197 398	0,8	454 028	7,4	2,3

6. Ankünfte, Übernachtungen und Aufenthaltsdauer der Gäste in Beherbergungsstätten nach Gemeindegruppen und dem ständigen Wohnsitz der Gäste (ohne Camping)

Gemeindegruppe ----- Ständiger Wohnsitz der Gäste	September 2019					Januar bis September 2019				
	Ankünfte		Übernachtungen		durchschnittliche Aufenthaltsdauer	Ankünfte		Übernachtungen		durchschnittliche Aufenthaltsdauer
	insgesamt	Veränderung gegenüber dem Vorjahresmonat	insgesamt	Veränderung gegenüber dem Vorjahresmonat		insgesamt	Veränderung gegenüber dem Vorjahreszeitraum	insgesamt	Veränderung gegenüber dem Vorjahreszeitraum	
	Anzahl	%	Anzahl	%	Tage	Anzahl	%	Anzahl	%	Tage
Heilbäder zusammen	49 257	-1,4	242 034	2,4	4,9	389 682	0,4	2 038 803	2,6	5,2
Deutschland	47 778	-1,7	237 264	2,2	5,0	378 155	0,6	2 002 674	2,5	5,3
Ausland	1 479	9,2	4 770	13,4	3,2	11 527	-3,6	36 129	7,9	3,1
Mineral-, Moor-, Sole- und Thermalbäder	24 091	-3,6	138 231	0,1	5,7	192 539	-3,6	1 184 526	1,2	6,2
Deutschland	23 290	-4,2	135 921	0,1	5,8	185 656	-3,4	1 164 461	1,2	6,3
Ausland	801	18,7	2 310	0,8	2,9	6 883	-7,3	20 065	1,2	2,9
Orte mit Kurbetrieb	5 129	6,1	32 737	8,3	6,4	38 692	-1,2	280 005	5,6	7,2
Deutschland	4 997	5,9	32 431	7,9	6,5	37 744	-0,9	277 960	5,7	7,4
Ausland	132	13,8	306	67,2	2,3	948	-14,5	2 045	-7,3	2,2
heilklimatische Kurorte	16 501	1,2	53 972	6,5	3,3	131 562	6,3	427 755	4,6	3,3
Deutschland	16 015	1,1	52 070	6,1	3,3	128 441	6,2	418 369	4,7	3,3
Ausland	486	4,5	1 902	18,4	3,9	3 121	11,3	9 386	-1,4	3,0
Kneippheilstädte	3 536	-7,7	17 094	-1,8	4,8	26 889	5,8	146 517	3,5	5,4
Deutschland	3 476	-6,9	16 842	-2,5	4,8	26 314	6,1	141 884	1,6	5,4
Ausland	60	-38,8	252	101,6	4,2	575	-7,9	4 633	142,3	8,1
Luftkurorte	1 856	7,0	4 372	17,2	2,4	13 066	15,6	33 440	15,7	2,6
Deutschland	1 823	6,8	4 306	17,8	2,4	12 398	13,3	32 051	15,2	2,6
Ausland	33	22,2	66	-14,3	2,0	668	88,2	1 389	31,2	2,1
Erholungsorte	48 391	5,4	117 101	8,6	2,4	366 942	3,4	930 290	5,6	2,5
Deutschland	46 244	5,8	109 860	8,6	2,4	350 078	4,3	878 817	5,9	2,5
Ausland	2 147	-3,4	7 241	9,6	3,4	16 864	-11,6	51 473	0,7	3,1
Sonstige Gemeinden	282 753	4,2	568 499	4,7	2,0	2 102 846	5,1	4 337 052	5,0	2,1
Deutschland	262 083	4,0	523 864	4,0	2,0	1 934 507	5,3	3 972 015	4,7	2,1
Ausland	20 670	5,9	44 635	13,6	2,2	168 339	2,4	365 037	8,3	2,2
Gemeindegruppen insgesamt	382 257	3,6	932 006	4,6	2,4	2 872 536	4,3	7 339 585	4,5	2,6
Deutschland	357 928	3,5	875 294	4,1	2,4	2 675 138	4,5	6 885 557	4,3	2,6
Ausland	24 329	5,2	56 712	13,0	2,3	197 398	0,8	454 028	7,4	2,3

7. Ankünfte, Übernachtungen und Aufenthaltsdauer der Gäste in Beherbergungsstätten nach Kreisen und dem ständigen Wohnsitz der Gäste (ohne Camping)

Kreisfreie Stadt Landkreis Land ----- Ständiger Wohnsitz der Gäste	September 2019					Januar bis September 2019				
	Ankünfte		Übernachtungen		durchschnittliche Aufenthaltsdauer	Ankünfte		Übernachtungen		durchschnittliche Aufenthaltsdauer
	insgesamt	Veränderung gegenüber dem Vorjahresmonat	insgesamt	Veränderung gegenüber dem Vorjahresmonat		insgesamt	Veränderung gegenüber dem Vorjahreszeitraum	insgesamt	Veränderung gegenüber dem Vorjahreszeitraum	
	Anzahl	%	Anzahl	%	Tage	Anzahl	%	Anzahl	%	Tage
Stadt Erfurt	49 049	0,3	89 713	3,5	1,8	377 596	3,2	679 213	5,7	1,8
Deutschland	45 829	0,7	81 921	2,2	1,8	351 356	4,3	617 302	5,3	1,8
Ausland	3 220	-5,9	7 792	19,4	2,4	26 240	-9,8	61 911	10,0	2,4
Stadt Gera	10 714	8,8	17 746	6,7	1,7	82 370	7,3	135 962	7,5	1,7
Deutschland	9 220	9,0	14 993	3,6	1,6	69 874	9,8	114 994	7,7	1,6
Ausland	1 494	7,2	2 753	27,3	1,8	12 496	-4,6	20 968	6,0	1,7
Stadt Jena	22 166	10,7	37 763	14,0	1,7	158 526	8,1	269 516	9,2	1,7
Deutschland	18 665	9,0	31 083	11,8	1,7	134 672	9,1	223 623	9,7	1,7
Ausland	3 501	21,1	6 680	25,4	1,9	23 854	3,3	45 893	6,7	1,9
Stadt Suhl	11 885	13,9	26 573	3,9	2,2	86 996	16,6	205 365	5,5	2,4
Deutschland	11 318	14,0	24 939	3,3	2,2	82 237	15,5	192 524	5,5	2,3
Ausland	567	11,8	1 634	14,0	2,9	4 759	39,8	12 841	6,5	2,7
Stadt Weimar	44 901	15,8	85 587	15,5	1,9	349 235	18,2	664 702	19,5	1,9
Deutschland	40 603	15,2	77 472	15,4	1,9	309 477	18,4	585 940	19,8	1,9
Ausland	4 298	21,5	8 115	17,3	1,9	39 758	16,6	78 762	17,5	2,0
Stadt Eisenach	21 615	3,2	36 865	6,6	1,7	161 605	7,6	274 257	10,1	1,7
Deutschland	19 221	3,1	32 849	5,5	1,7	143 756	8,9	243 480	10,4	1,7
Ausland	2 394	3,8	4 016	16,6	1,7	17 849	-1,8	30 777	8,0	1,7
Eichsfeld	12 542	10,8	32 061	8,3	2,6	91 638	3,0	256 896	1,3	2,8
Deutschland	11 805	11,4	30 585	8,4	2,6	86 451	5,6	243 772	1,8	2,8
Ausland	737	1,8	1 476	6,3	2,0	5 187	-27,1	13 124	-6,7	2,5
Nordhausen	8 353	-4,0	19 011	-8,4	2,3	60 839	-0,6	138 981	-3,7	2,3
Deutschland	8 198	-3,0	18 549	-8,6	2,3	59 131	-0,2	135 337	-2,8	2,3
Ausland	155	-38,0	462	0,4	3,0	1 708	-13,6	3 644	-27,4	2,1
Wartburgkreis	14 159	0,9	71 391	1,8	5,0	99 798	-4,7	596 907	1,2	6,0
Deutschland	13 611	-0,6	69 662	0,4	5,1	95 969	-5,0	585 713	0,8	6,1
Ausland	548	58,4	1 729	134,9	3,2	3 829	4,0	11 194	33,9	2,9
Unstrut-Hainich-Kreis	12 799	3,0	40 560	3,1	3,2	92 719	-0,5	318 008	1,2	3,4
Deutschland	12 483	2,2	39 845	2,6	3,2	90 155	-0,9	311 368	0,8	3,5
Ausland	316	49,1	715	39,1	2,3	2 564	18,0	6 640	21,4	2,6
Kyffhäuserkreis	11 627	1,2	34 269	-4,4	2,9	86 637	-1,2	288 586	-0,7	3,3
Deutschland	11 427	0,7	33 869	-4,9	3,0	85 218	-1,2	285 125	-0,7	3,3
Ausland	200	46,0	400	59,4	2,0	1 419	-2,9	3 461	0,1	2,4
Schmalkalden-Meiningen	25 759	-3,0	64 638	8,6	2,5	202 759	-2,8	518 891	6,7	2,6
Deutschland	24 807	-2,6	60 436	8,2	2,4	195 285	-2,3	491 427	6,4	2,5
Ausland	952	-10,7	4 202	13,8	4,4	7 474	-13,7	27 464	12,2	3,7

Noch: 7. Ankünfte, Übernachtungen und Aufenthaltsdauer der Gäste in Beherbergungsstätten nach Kreisen und dem ständigen Wohnsitz der Gäste (ohne Camping)

Kreisfreie Stadt Landkreis Land ----- Ständiger Wohnsitz der Gäste	September 2019					Januar bis September 2019				
	Ankünfte		Übernachtungen		durchschnittliche Aufenthaltsdauer	Ankünfte		Übernachtungen		durchschnittliche Aufenthaltsdauer
	insgesamt	Veränderung gegenüber dem Vorjahresmonat	insgesamt	Veränderung gegenüber dem Vorjahresmonat		insgesamt	Veränderung gegenüber dem Vorjahreszeitraum	insgesamt	Veränderung gegenüber dem Vorjahreszeitraum	
	Anzahl	%	Anzahl	%	Tage	Anzahl	%	Anzahl	%	Tage
Gotha	35 375	-1,1	95 815	3,8	2,7	263 897	5,7	737 909	4,4	2,8
Deutschland	33 645	-0,6	91 036	4,4	2,7	250 122	5,8	700 035	4,1	2,8
Ausland	1 730	-9,3	4 779	-6,3	2,8	13 775	3,0	37 874	9,4	2,7
Sömmerda	3 348	10,0	6 642	11,4	2,0	22 420	0,2	47 221	-7,0	2,1
Deutschland	3 130	11,6	6 158	18,0	2,0	20 919	1,2	43 374	1,2	2,1
Ausland	218	-8,8	484	-34,9	2,2	1 501	-12,1	3 847	-51,4	2,6
Hildburghausen	9 346	5,5	34 738	8,1	3,7	78 800	5,4	300 788	4,1	3,8
Deutschland	9 108	4,9	33 529	5,9	3,7	76 842	5,0	293 592	3,5	3,8
Ausland	238	33,0	1 209	153,5	5,1	1 958	19,1	7 196	40,8	3,7
Ilm-Kreis	16 141	5,0	37 502	12,7	2,3	118 658	4,6	282 931	7,8	2,4
Deutschland	15 580	7,1	35 548	16,1	2,3	113 214	4,3	265 662	8,0	2,3
Ausland	561	-32,0	1 954	-26,0	3,5	5 444	9,9	17 269	4,9	3,2
Weimarer Land	15 772	-8,3	48 958	-7,3	3,1	120 859	-5,5	406 055	-2,9	3,4
Deutschland	14 983	-8,5	47 651	-7,4	3,2	113 996	-5,5	395 143	-2,8	3,5
Ausland	789	-3,5	1 307	-4,8	1,7	6 863	-5,0	10 912	-5,9	1,6
Sonneberg	6 497	4,8	18 350	-3,9	2,8	51 090	1,7	158 818	-1,3	3,1
Deutschland	6 340	5,3	17 885	-3,0	2,8	49 574	1,4	153 116	-1,0	3,1
Ausland	157	-12,3	465	-29,0	3,0	1 516	11,5	5 702	-8,2	3,8
Saalfeld-Rudolstadt	16 494	-4,1	42 778	-3,2	2,6	116 046	-4,6	322 789	-3,7	2,8
Deutschland	16 211	-3,8	41 922	-3,2	2,6	113 262	-4,1	313 760	-2,7	2,8
Ausland	283	-18,9	856	-2,2	3,0	2 784	-21,0	9 029	-28,6	3,2
Saale-Holzland-Kreis	10 409	5,4	33 281	6,2	3,2	81 111	6,9	283 316	7,3	3,5
Deutschland	9 602	5,2	30 896	5,7	3,2	73 851	7,1	265 384	7,3	3,6
Ausland	807	8,0	2 385	13,5	3,0	7 260	5,1	17 932	6,8	2,5
Saale-Orla-Kreis	11 708	12,4	34 643	13,1	3,0	82 295	0,5	265 494	1,0	3,2
Deutschland	11 041	13,1	33 249	15,9	3,0	77 116	0,8	254 418	1,2	3,3
Ausland	667	1,2	1 394	-29,0	2,1	5 179	-2,8	11 076	-4,1	2,1
Greiz	6 379	-5,0	12 987	-2,4	2,0	50 355	0,7	109 389	3,1	2,2
Deutschland	6 193	-4,7	12 027	-3,3	1,9	48 547	0,9	100 155	-0,1	2,1
Ausland	186	-13,5	960	9,5	5,2	1 808	-3,5	9 234	57,3	5,1
Altenburger Land	5 219	5,3	10 135	-1,5	1,9	36 287	8,5	77 591	2,5	2,1
Deutschland	4 908	3,4	9 190	-5,9	1,9	34 114	8,0	70 313	1,4	2,1
Ausland	311	48,1	945	83,1	3,0	2 173	16,3	7 278	15,3	3,3
Thüringen	382 257	3,6	932 006	4,6	2,4	2 872 536	4,3	7 339 585	4,5	2,6
Deutschland	357 928	3,5	875 294	4,1	2,4	2 675 138	4,5	6 885 557	4,3	2,6
Ausland	24 329	5,2	56 712	13,0	2,3	197 398	0,8	454 028	7,4	2,3

8. Ankünfte, Übernachtungen und Aufenthaltsdauer der Gäste in Beherbergungsstätten nach Kreisen, ausgewählten Betriebsarten und dem ständigen Wohnsitz der Gäste (ohne Camping)

Kreisfreie Stadt Landkreis ----- Betriebsart ----- Ständiger Wohnsitz der Gäste	September 2019					Januar bis September 2019				
	Ankünfte		Übernachtungen		durchschnittliche Aufenthalts- dauer	Ankünfte		Übernachtungen		durchschnittliche Aufenthalts- dauer
	insgesamt	Veränderung gegenüber dem Vorjahres- monat	insgesamt	Veränderung gegenüber dem Vorjahres- monat		insgesamt	Veränderung gegenüber dem Vorjahres- zeitraum	insgesamt	Veränderung gegenüber dem Vorjahres- zeitraum	
	Anzahl	%	Anzahl	%		Anzahl	%	Anzahl	%	
					Tage					
					Tage					
Stadt Erfurt										
Hotels, Gasthöfe, Pensionen	44 708	0,1	79 144	3,5	1,8	345 854	2,8	606 198	6,5	1,8
Deutschland	41 677	0,6	71 854	1,8	1,7	321 685	3,9	550 453	5,9	1,7
Ausland	3 031	-6,2	7 290	23,9	2,4	24 169	-9,9	55 745	12,5	2,3
darunter										
Hotels (ohne Hotels garnis)	31 243	-0,4	54 741	4,2	1,8	241 214	4,5	412 507	7,5	1,7
Deutschland	29 030	0,4	50 708	5,0	1,7	223 671	6,0	381 762	9,5	1,7
Ausland	2 213	-9,4	4 033	-5,6	1,8	17 543	-11,1	30 745	-12,3	1,8
Gasthöfe	1 044	1,0	1 553	-7,8	1,5	7 399	-1,7	11 848	2,2	1,6
Deutschland	1 006	1,4	1 491	-6,9	1,5	7 013	-2,3	11 175	1,9	1,6
Ausland	38	-9,5	62	-25,3	1,6	386	9,3	673	7,9	1,7
Stadt Gera										
Hotels, Gasthöfe, Pensionen	10 524	8,6	16 895	6,5	1,6	80 946	7,5	130 030	7,6	1,6
Deutschland	9 038	8,8	14 330	3,1	1,6	68 568	10,1	110 293	7,9	1,6
Ausland	1 486	7,1	2 565	30,5	1,7	12 378	-4,8	19 737	5,7	1,6
darunter										
Hotels (ohne Hotels garnis)	8 221	13,0	12 431	9,6	1,5	61 542	8,3	94 936	8,1	1,5
Deutschland	7 057	10,7	10 442	4,4	1,5	53 332	11,1	81 573	9,0	1,5
Ausland	1 164	28,9	1 989	47,7	1,7	8 210	-6,9	13 363	2,9	1,6
Gasthöfe	519	-1,9	1 123	-2,1	2,2	4 322	2,1	8 867	2,7	2,1
Deutschland	499	-0,2	1 087	2,1	2,2	4 067	2,1	8 208	1,6	2,0
Ausland	20	-31,0	36	-56,1	1,8	255	2,0	659	19,0	2,6
Stadt Jena										
Hotels, Gasthöfe, Pensionen	20 953	10,9	34 887	13,4	1,7	150 640	8,8	248 754	10,9	1,7
Deutschland	17 599	9,0	28 431	10,1	1,6	127 891	9,9	207 299	11,3	1,6
Ausland	3 354	22,2	6 456	30,7	1,9	22 749	3,4	41 455	9,2	1,8
darunter										
Hotels (ohne Hotels garnis)	14 588	10,4	23 066	13,8	1,6	101 462	4,0	160 786	6,0	1,6
Deutschland	11 667	8,0	17 615	8,9	1,5	81 667	4,6	126 210	5,5	1,5
Ausland	2 921	21,3	5 451	33,5	1,9	19 795	1,6	34 576	7,6	1,7
Gasthöfe	2 360	7,3	3 949	-3,9	1,7	17 399	3,4	30 658	4,5	1,8
Deutschland	2 200	6,3	3 669	-3,1	1,7	16 552	3,9	28 947	5,3	1,7
Ausland	160	24,0	280	-13,8	1,8	847	-5,5	1 711	-7,8	2,0
Stadt Suhl										
Hotels, Gasthöfe, Pensionen	11 669	16,8	25 658	3,6	2,2	84 439	16,2	197 258	4,6	2,3
Deutschland	11 123	17,3	24 267	3,7	2,2	79 792	15,0	185 559	4,6	2,3
Ausland	546	8,5	1 391	2,5	2,5	4 647	39,5	11 699	4,1	2,5
darunter										
Hotels (ohne Hotels garnis)	10 628	15,9	23 247	2,2	2,2	76 849	16,5	178 585	4,8	2,3
Deutschland	10 122	16,5	21 971	2,3	2,2	72 400	15,2	167 537	4,5	2,3
Ausland	506	5,9	1 276	0,1	2,5	4 449	42,0	11 048	9,1	2,5
Gasthöfe	504	20,9	1 203	5,2	2,4	3 160	-7,4	8 145	-17,1	2,6
Deutschland	496	21,6	1 179	5,6	2,4	3 148	-7,0	8 109	-16,2	2,6
Ausland	8	-11,1	24	-11,1	3,0	12	-55,6	36	-75,7	3,0
Stadt Weimar										
Hotels, Gasthöfe, Pensionen	39 601	13,3	72 775	13,5	1,8	306 825	18,4	567 583	20,0	1,8
Deutschland	35 574	12,3	65 339	12,7	1,8	270 384	18,6	501 687	20,5	1,9
Ausland	4 027	23,1	7 436	20,3	1,8	36 441	16,6	65 896	16,3	1,8
darunter										
Hotels (ohne Hotels garnis)	24 175	16,2	43 671	18,3	1,8	186 906	18,9	340 736	20,3	1,8
Deutschland	21 225	13,9	38 184	16,3	1,8	161 231	19,8	295 144	21,3	1,8
Ausland	2 950	36,8	5 487	34,0	1,9	25 675	13,3	45 592	14,1	1,8
Gasthöfe	734	110,9	1 015	101,8	1,4	4 330	119,5	6 323	100,3	1,5
Deutschland	684	105,4	947	98,9	1,4	3 948	110,1	5 794	94,9	1,5
Ausland	50	233,3	68	151,9	1,4	382	x	529	187,5	1,4
Stadt Eisenach										
Hotels, Gasthöfe, Pensionen	20 677	3,0	34 506	6,0	1,7	154 615	7,3	255 899	9,3	1,7
Deutschland	18 296	2,9	30 550	4,9	1,7	136 867	8,7	225 400	9,5	1,6
Ausland	2 381	3,5	3 956	15,2	1,7	17 748	-2,0	30 499	7,6	1,7
darunter										
Hotels (ohne Hotels garnis)	17 258	5,9	27 059	7,5	1,6	129 428	9,0	203 023	10,2	1,6
Deutschland	15 253	6,3	24 039	7,3	1,6	114 654	10,8	180 837	11,6	1,6
Ausland	2 005	2,5	3 020	9,3	1,5	14 774	-3,5	22 186	-0,6	1,5
Gasthöfe	388	-21,9	801	-11,5	2,1	2 401	-31,5	5 405	-13,1	2,3
Deutschland	385	-22,5	794	-12,3	2,1	2 365	-31,3	5 359	-12,7	2,3
Ausland	3	x	7	x	2,3	36	-41,9	46	-44,6	1,3

Noch: 8. Ankünfte, Übernachtungen und Aufenthaltsdauer der Gäste in Beherbergungsstätten nach Kreisen, ausgewählten Betriebsarten und dem ständigen Wohnsitz der Gäste (ohne Camping)

Kreisfreie Stadt Landkreis ----- Betriebsart ----- Ständiger Wohnsitz der Gäste	September 2019					Januar bis September 2019				
	Ankünfte		Übernachtungen		durch- schnittliche Aufenthalts- dauer	Ankünfte		Übernachtungen		durch- schnittliche Aufenthalts- dauer
	insgesamt	Veränderung gegenüber dem Vorjahres- monat	insgesamt	Veränderung gegenüber dem Vorjahres- monat		insgesamt	Veränderung gegenüber dem Vorjahres- zeitraum	insgesamt	Veränderung gegenüber dem Vorjahres- zeitraum	
	Anzahl	%	Anzahl	%		Tage	Anzahl	%	Anzahl	
Eichsfeld										
Hotels, Gasthöfe, Pensionen	9 440	16,9	16 794	20,0	1,8	67 650	6,1	127 945	8,3	1,9
Deutschland	8 741	18,5	15 562	22,5	1,8	62 676	10,3	116 192	10,4	1,9
Ausland	699	-	1 232	-4,6	1,8	4 974	-28,4	11 753	-8,7	2,4
darunter										
Hotels (ohne Hotels garnis)	7 992	13,3	14 097	17,9	1,8	57 624	4,0	108 191	6,8	1,9
Deutschland	7 381	15,6	13 143	21,3	1,8	53 057	8,9	98 445	9,9	1,9
Ausland	611	-8,3	954	-15,0	1,6	4 567	-32,0	9 746	-16,9	2,1
Gasthöfe	954	21,4	1 540	8,5	1,6	6 534	3,6	11 581	3,9	1,8
Deutschland	943	20,7	1 508	9,4	1,6	6 454	3,6	11 305	4,3	1,8
Ausland	11	120,0	32	-20,0	2,9	80	6,7	276	-7,7	3,5
Nordhausen										
Hotels, Gasthöfe, Pensionen	6 247	-9,8	14 147	-13,5	2,3	46 089	-0,5	100 676	-1,9	2,2
Deutschland	6 098	-8,9	13 697	-14,0	2,2	44 481	0,1	97 231	-0,9	2,2
Ausland	149	-34,6	450	5,1	3,0	1 608	-13,1	3 445	-23,5	2,1
darunter										
Hotels (ohne Hotels garnis)	4 823	-12,4	11 461	-14,3	2,4	36 891	3,6	81 288	0,7	2,2
Deutschland	4 711	-11,5	11 104	-14,6	2,4	35 493	3,7	78 237	1,5	2,2
Ausland	112	-38,1	357	-4,0	3,2	1 398	-0,2	3 051	-17,1	2,2
Gasthöfe	372	9,7	554	-3,3	1,5	2 883	9,4	4 864	-0,5	1,7
Deutschland	372	9,7	554	-3,3	1,5	2 845	9,8	4 797	-0,8	1,7
Ausland	-	-	-	-	-	38	-11,6	67	34,0	1,8
Wartburgkreis										
Hotels, Gasthöfe, Pensionen	10 214	4,4	21 159	10,1	2,1	67 617	-6,5	140 469	-5,4	2,1
Deutschland	9 712	2,8	19 762	6,8	2,0	64 240	-6,6	131 776	-6,5	2,1
Ausland	502	49,0	1 397	96,2	2,8	3 377	-2,8	8 693	14,2	2,6
darunter										
Hotels (ohne Hotels garnis)	6 818	6,4	13 720	11,9	2,0	44 125	-11,1	89 666	-9,8	2,0
Deutschland	6 423	4,3	12 619	7,6	2,0	41 799	-11,1	83 177	-11,2	2,0
Ausland	395	58,0	1 101	108,1	2,8	2 326	-11,0	6 489	14,3	2,8
Gasthöfe	2 425	-1,2	4 844	8,2	2,0	15 666	3,4	31 967	2,9	2,0
Deutschland	2 391	-2,1	4 795	7,5	2,0	15 361	3,5	31 438	3,6	2,0
Ausland	34	183,3	49	206,3	1,4	305	0,7	529	-26,4	1,7
Unstrut-Hainich-Kreis										
Hotels, Gasthöfe, Pensionen	9 113	2,1	20 926	3,7	2,3	66 742	-2,2	155 635	1,3	2,3
Deutschland	8 806	0,7	20 239	2,5	2,3	64 568	-2,6	150 377	1,0	2,3
Ausland	307	69,6	687	59,8	2,2	2 174	12,6	5 258	13,7	2,4
darunter										
Hotels (ohne Hotels garnis)	7 041	15,0	16 882	15,2	2,4	51 241	8,4	122 757	10,3	2,4
Deutschland	6 788	12,8	16 308	13,1	2,4	49 493	7,6	119 015	9,2	2,4
Ausland	253	141,0	574	147,4	2,3	1 748	39,7	3 742	64,3	2,1
Gasthöfe	891	2,8	1 578	-6,9	1,8	6 006	4,6	12 407	6,7	2,1
Deutschland	882	3,5	1 565	-5,4	1,8	5 874	4,8	11 837	4,4	2,0
Ausland	9	-40,0	13	-68,3	1,4	132	-5,7	570	93,2	4,3
Kyffhäuserkreis										
Hotels, Gasthöfe, Pensionen	5 175	-2,8	10 899	-1,7	2,1	39 433	2,4	82 162	4,6	2,1
Deutschland	5 068	-2,4	10 689	-1,5	2,1	38 385	3,1	80 160	5,4	2,1
Ausland	107	-18,9	210	-10,6	2,0	1 048	-18,4	2 002	-20,7	1,9
darunter										
Hotels (ohne Hotels garnis)	3 162	-5,4	6 778	-5,8	2,1	24 859	2,6	51 960	3,9	2,1
Deutschland	3 088	-5,1	6 624	-6,2	2,1	24 163	3,5	50 611	4,6	2,1
Ausland	74	-14,0	154	10,0	2,1	696	-22,1	1 349	-16,7	1,9
Gasthöfe	1 295	11,2	2 347	3,8	1,8	8 965	8,3	15 989	7,3	1,8
Deutschland	1 268	10,6	2 303	3,0	1,8	8 712	8,1	15 625	8,5	1,8
Ausland	27	42,1	44	83,3	1,6	253	14,5	364	-28,1	1,4
Schmalkalden-Meiningen										
Hotels, Gasthöfe, Pensionen	21 649	-4,2	51 420	7,9	2,4	171 394	-3,2	414 682	8,9	2,4
Deutschland	20 862	-3,5	48 074	8,0	2,3	164 664	-2,5	391 463	8,7	2,4
Ausland	787	-20,1	3 346	5,4	4,3	6 730	-16,1	23 219	11,7	3,5
darunter										
Hotels (ohne Hotels garnis)	16 165	-5,1	39 343	9,9	2,4	130 573	-3,8	322 669	10,3	2,5
Deutschland	15 544	-4,5	37 029	11,1	2,4	125 275	-3,1	308 048	10,8	2,5
Ausland	621	-18,6	2 314	-6,0	3,7	5 298	-17,7	14 621	0,3	2,8
Gasthöfe	2 830	-3,9	6 034	-4,7	2,1	21 216	-2,2	45 478	-0,7	2,1
Deutschland	2 736	-3,0	5 681	-5,3	2,1	20 519	-2,4	42 888	-1,9	2,1
Ausland	94	-23,6	353	8,0	3,8	697	3,0	2 590	22,2	3,7

Noch: 8. Ankünfte, Übernachtungen und Aufenthaltsdauer der Gäste in Beherbergungsstätten
nach Kreisen, ausgewählten Betriebsarten und dem ständigen Wohnsitz der Gäste (ohne Camping)

Kreisfreie Stadt Landkreis ----- Betriebsart ----- Ständiger Wohnsitz der Gäste	September 2019					Januar bis September 2019				
	Ankünfte		Übernachtungen		durch- schnittliche Aufenthalts- dauer	Ankünfte		Übernachtungen		durch- schnittliche Aufenthalts- dauer
	insgesamt	Veränderung gegenüber dem Vorjahres- monat	insgesamt	Veränderung gegenüber dem Vorjahres- monat		insgesamt	Veränderung gegenüber dem Vorjahres- zeitraum	insgesamt	Veränderung gegenüber dem Vorjahres- zeitraum	
	Anzahl	%	Anzahl	%		Tage	Anzahl	%	Anzahl	
Gotha										
Hotels, Gasthöfe, Pensionen	30 727	-1,1	74 701	3,7	2,4	230 625	5,9	566 425	4,7	2,5
Deutschland	29 084	-0,5	70 588	4,5	2,4	217 844	6,3	535 231	5,0	2,5
Ausland	1 643	-10,6	4 113	-7,9	2,5	12 781	-0,7	31 194	-0,1	2,4
darunter										
Hotels (ohne Hotels garnis)	26 486	-0,1	64 469	4,3	2,4	198 916	8,2	497 257	5,9	2,5
Deutschland	24 928	0,8	60 533	5,3	2,4	186 998	8,8	468 229	6,4	2,5
Ausland	1 558	-12,4	3 936	-9,0	2,5	11 918	-0,4	29 028	-1,5	2,4
Gasthöfe	2 127	-16,4	5 097	-8,7	2,4	17 117	-3,3	35 887	4,8	2,1
Deutschland	2 093	-17,1	5 019	-9,6	2,4	16 729	-3,8	35 090	4,2	2,1
Ausland	34	88,9	78	178,6	2,3	388	23,2	797	43,1	2,1
Sömmerda										
Hotels, Gasthöfe, Pensionen	2 772	13,6	5 379	11,2	1,9	19 247	2,9	38 826	-7,2	2,0
Deutschland	2 577	16,1	4 992	19,9	1,9	17 773	4,5	35 080	3,1	2,0
Ausland	195	-12,2	387	-42,7	2,0	1 474	-12,7	3 746	-52,2	2,5
darunter										
Hotels (ohne Hotels garnis)	1 913	6,9	3 180	2,5	1,7	13 793	3,8	23 597	-0,7	1,7
Deutschland	1 777	9,6	2 982	8,8	1,7	12 717	5,0	21 605	1,6	1,7
Ausland	136	-19,0	198	-45,0	1,5	1 076	-8,8	1 992	-20,3	1,9
Gasthöfe	148	-28,5	347	-32,6	2,3	1 349	-17,7	3 701	-14,1	2,7
Deutschland	143	-29,9	309	-39,3	2,2	1 321	-18,2	3 428	-17,3	2,6
Ausland	5	66,7	38	x	7,6	28	12,0	273	68,5	9,8
Hildburghausen										
Hotels, Gasthöfe, Pensionen	7 045	4,4	18 241	9,6	2,6	58 096	6,3	146 954	5,4	2,5
Deutschland	6 819	3,6	17 077	5,2	2,5	56 284	5,7	140 677	3,8	2,5
Ausland	226	39,5	1 164	182,5	5,2	1 812	26,9	6 277	64,3	3,5
darunter										
Hotels (ohne Hotels garnis)	5 287	3,7	13 869	7,1	2,6	45 095	7,1	115 225	4,8	2,6
Deutschland	5 087	2,4	12 917	1,9	2,5	43 535	6,2	110 883	3,2	2,5
Ausland	200	53,8	952	256,6	4,8	1 560	39,5	4 342	71,6	2,8
Gasthöfe	1 133	4,9	2 815	23,2	2,5	8 397	2,3	19 998	5,9	2,4
Deutschland	1 113	5,9	2 729	22,7	2,5	8 217	3,5	19 182	4,5	2,3
Ausland	20	-31,0	86	43,3	4,3	180	-32,8	816	53,7	4,5
Ilm-Kreis										
Hotels, Gasthöfe, Pensionen	12 995	0,7	29 654	7,1	2,3	96 964	3,5	218 728	4,9	2,3
Deutschland	12 489	2,8	28 298	11,8	2,3	92 111	3,5	205 642	5,7	2,2
Ausland	506	-33,2	1 356	-43,2	2,7	4 853	5,5	13 086	-6,7	2,7
darunter										
Hotels (ohne Hotels garnis)	9 873	6,2	22 405	10,1	2,3	72 339	3,9	162 929	4,6	2,3
Deutschland	9 496	9,2	21 563	16,9	2,3	68 923	4,3	154 774	6,5	2,2
Ausland	377	-37,2	842	-55,8	2,2	3 416	-4,4	8 155	-21,1	2,4
Gasthöfe	1 370	10,7	2 839	9,7	2,1	8 716	10,3	18 987	10,0	2,2
Deutschland	1 311	10,3	2 729	10,0	2,1	8 378	11,1	18 006	9,7	2,1
Ausland	59	20,4	110	1,9	1,9	338	-6,6	981	16,0	2,9
Weimarer Land										
Hotels, Gasthöfe, Pensionen	11 762	-13,4	23 659	-17,6	2,0	90 023	-7,4	183 159	-11,6	2,0
Deutschland	10 987	-14,1	22 379	-18,4	2,0	83 497	-7,6	173 714	-11,9	2,1
Ausland	775	-2,9	1 280	-0,3	1,7	6 526	-4,2	9 445	-6,1	1,4
darunter										
Hotels (ohne Hotels garnis)	8 956	-12,9	17 989	-21,1	2,0	69 465	-7,8	142 388	-14,6	2,0
Deutschland	8 325	-14,4	16 931	-22,6	2,0	64 252	-8,7	135 056	-15,3	2,1
Ausland	631	13,1	1 058	13,6	1,7	5 213	5,8	7 332	-1,5	1,4
Gasthöfe	738	3,9	1 660	20,6	2,2	4 911	3,0	10 585	5,0	2,2
Deutschland	731	3,7	1 643	20,1	2,2	4 848	2,7	10 318	3,7	2,1
Ausland	7	40,0	17	88,9	2,4	63	40,0	267	103,8	4,2
Sonneberg										
Hotels, Gasthöfe, Pensionen	4 534	6,5	9 406	-0,0	2,1	34 921	0,5	71 860	-9,6	2,1
Deutschland	4 428	7,8	9 214	2,1	2,1	33 678	0,5	67 851	-9,3	2,0
Ausland	106	-29,8	192	-49,7	1,8	1 243	1,3	4 009	-14,7	3,2
darunter										
Hotels (ohne Hotels garnis)	1 670	0,2	3 693	-11,8	2,2	13 848	-5,5	29 103	-17,2	2,1
Deutschland	1 626	0,8	3 628	-10,3	2,2	13 287	-6,4	27 029	-20,4	2,0
Ausland	44	-17,0	65	-54,9	1,5	561	19,1	2 074	75,0	3,7
Gasthöfe	1 261	-4,2	2 585	0,3	2,0	9 660	-3,6	19 572	-4,5	2,0
Deutschland	1 251	-1,8	2 569	1,7	2,1	9 518	-3,0	19 309	-3,1	2,0
Ausland	10	-76,2	16	-68,0	1,6	142	-32,4	263	-53,5	1,9

Noch: 8. Ankünfte, Übernachtungen und Aufenthaltsdauer der Gäste in Beherbergungsstätten
nach Kreisen, ausgewählten Betriebsarten und dem ständigen Wohnsitz der Gäste (ohne Camping)

Kreisfreie Stadt Landkreis ----- Betriebsart ----- Ständiger Wohnsitz der Gäste	September 2019					Januar bis September 2019				
	Ankünfte		Übernachtungen		durch- schnittliche Aufenthalts- dauer	Ankünfte		Übernachtungen		durch- schnittliche Aufenthalts- dauer
	insgesamt	Veränderung gegenüber dem Vorjahres- monat	insgesamt	Veränderung gegenüber dem Vorjahres- monat		insgesamt	Veränderung gegenüber dem Vorjahres- zeitraum	insgesamt	Veränderung gegenüber dem Vorjahres- zeitraum	
	Anzahl	%	Anzahl	%		Tage	Anzahl	%	Anzahl	
Saalfeld-Rudolstadt										
Hotels, Gasthöfe, Pensionen	11 776	2,4	25 458	-0,1	2,2	80 307	-1,8	172 531	-4,9	2,1
Deutschland	11 548	2,9	24 838	-0,0	2,2	78 239	-1,1	166 568	-3,6	2,1
Ausland	228	-17,7	620	-2,1	2,7	2 068	-23,4	5 963	-31,3	2,9
darunter										
Hotels (ohne Hotels garnis)	7 496	1,4	16 352	0,7	2,2	49 923	-4,3	107 101	-7,2	2,1
Deutschland	7 325	1,6	15 933	0,4	2,2	48 534	-3,5	103 543	-5,9	2,1
Ausland	171	-9,5	419	10,8	2,5	1 389	-25,6	3 558	-33,2	2,6
Gasthöfe	3 017	12,2	5 871	1,6	1,9	20 330	4,8	40 647	0,5	2,0
Deutschland	2 971	13,6	5 697	2,8	1,9	19 872	5,4	38 861	3,0	2,0
Ausland	46	-38,7	174	-26,0	3,8	458	-17,9	1 786	-34,0	3,9
Saale-Holzland-Kreis										
Hotels, Gasthöfe, Pensionen	8 604	5,6	15 748	1,8	1,8	65 947	7,4	121 028	2,5	1,8
Deutschland	7 832	5,5	13 684	-0,1	1,7	59 069	8,1	106 325	3,3	1,8
Ausland	772	6,6	2 064	16,4	2,7	6 878	1,8	14 703	-2,6	2,1
darunter										
Hotels (ohne Hotels garnis)	5 379	8,5	9 828	5,2	1,8	41 841	6,7	78 822	3,7	1,9
Deutschland	4 813	7,2	8 552	2,6	1,8	37 333	6,8	69 947	3,9	1,9
Ausland	566	21,7	1 276	26,7	2,3	4 508	5,9	8 875	2,0	2,0
Gasthöfe	1 947	-2,4	3 418	-3,4	1,8	14 320	-4,5	25 151	-7,1	1,8
Deutschland	1 838	-1,8	2 910	-2,4	1,6	13 426	-2,2	21 545	-3,9	1,6
Ausland	109	-12,1	508	-9,0	4,7	894	-29,4	3 606	-22,5	4,0
Saale-Orla-Kreis										
Hotels, Gasthöfe, Pensionen	7 831	10,5	15 696	7,1	2,0	56 176	1,6	115 600	-0,7	2,1
Deutschland	7 166	10,5	14 305	7,4	2,0	51 393	2,1	106 846	-0,8	2,1
Ausland	665	10,8	1 391	4,4	2,1	4 783	-3,4	8 754	-0,1	1,8
darunter										
Hotels (ohne Hotels garnis)	4 335	16,6	9 145	11,4	2,1	30 839	2,9	68 694	-2,4	2,2
Deutschland	4 011	16,4	8 621	10,5	2,1	28 927	3,4	65 438	-2,9	2,3
Ausland	324	18,7	524	30,7	1,6	1 912	-5,1	3 256	8,4	1,7
Gasthöfe	2 203	6,4	4 182	2,9	1,9	15 269	-0,1	28 233	2,6	1,8
Deutschland	2 039	4,1	3 726	-3,2	1,8	14 034	-1,6	26 012	0,0	1,9
Ausland	164	47,7	456	113,1	2,8	1 235	20,3	2 221	45,4	1,8
Greiz										
Hotels, Gasthöfe, Pensionen	5 207	-8,3	9 750	-2,8	1,9	41 622	2,4	80 133	5,6	1,9
Deutschland	5 058	-8,1	9 389	-1,8	1,9	40 149	2,9	76 109	6,0	1,9
Ausland	149	-14,4	361	-22,5	2,4	1 473	-10,5	4 024	-2,0	2,7
darunter										
Hotels (ohne Hotels garnis)	3 598	-14,3	6 610	-9,5	1,8	30 008	-0,4	57 249	3,4	1,9
Deutschland	3 505	-14,3	6 441	-9,2	1,8	29 140	0,2	55 483	3,5	1,9
Ausland	93	-14,7	169	-18,4	1,8	868	-16,9	1 766	-0,6	2,0
Gasthöfe	828	24,0	1 690	26,2	2,0	5 622	11,4	11 864	15,6	2,1
Deutschland	825	25,6	1 651	25,0	2,0	5 571	11,7	11 505	13,4	2,1
Ausland	3	-72,7	39	116,7	13,0	51	-12,1	359	206,8	7,0
Altenburger Land										
Hotels, Gasthöfe, Pensionen	4 083	12,4	7 347	6,7	1,8	28 489	13,0	53 815	6,3	1,9
Deutschland	3 825	10,8	6 508	1,0	1,7	26 525	12,5	47 040	5,1	1,8
Ausland	258	43,3	839	89,0	3,3	1 964	19,3	6 775	15,4	3,4
darunter										
Hotels (ohne Hotels garnis)	2 435	-4,9	4 333	-7,2	1,8	15 788	-9,1	28 139	-14,8	1,8
Deutschland	2 262	-6,9	3 944	-10,4	1,7	14 652	-9,4	25 385	-16,4	1,7
Ausland	173	32,1	389	47,3	2,2	1 136	-6,0	2 754	3,9	2,4
Gasthöfe	453	1,6	772	-16,7	1,7	3 240	-3,0	5 913	-7,9	1,8
Deutschland	444	1,8	757	-16,5	1,7	3 141	-3,9	5 781	-8,7	1,8
Ausland	9	-10,0	15	-25,0	1,7	99	39,4	132	50,0	1,3

9. Ankünfte, Übernachtungen und Aufenthaltsdauer der Gäste in Beherbergungsstätten nach ausgewählten Gemeinden und dem ständigen Wohnsitz der Gäste (ohne Camping)

Landkreis Gemeinde Ständiger Wohnsitz der Gäste	September 2019					Januar bis September 2019				
	Ankünfte		Übernachtungen		durch- schnittliche Aufenthalts- dauer	Ankünfte		Übernachtungen		durch- schnittliche Aufenthalts- dauer
	insgesamt	Veränderung gegenüber dem Vorjahres- monat	insgesamt	Veränderung gegenüber dem Vorjahres- monat		insgesamt	Veränderung gegenüber dem Vorjahres- zeitraum	insgesamt	Veränderung gegenüber dem Vorjahres- zeitraum	
	Anzahl	%	Anzahl	%		Tage	Anzahl	%	Anzahl	
Eichsfeld										
Heilbad Heiligenstadt, Stadt	4 366	-1,6	14 440	-0,8	3,3	35 302	1,8	123 710	-0,8	3,5
Deutschland	4 218	-2,6	14 177	-1,2	3,4	34 136	2,5	120 704	-0,5	3,5
Ausland	148	39,6	263	26,4	1,8	1 166	-14,3	3 006	-11,0	2,6
Küllstedt	82	51,9	197	143,2	2,4	434	-7,1	1 372	32,7	3,2
Deutschland	74	37,0	131	61,7	1,8	363	-18,1	659	-26,1	1,8
Ausland	8	x	66	x	8,3	71	195,8	713	x	10,0
Niederorschel
Deutschland
Ausland
Schimberg	277	-15,8	839	27,9	3,0	2 691	8,9	6 630	-2,0	2,5
Deutschland	274	-16,7	835	27,3	3,0	2 672	8,8	6 559	-1,6	2,5
Ausland	3	x	4	x	1,3	19	18,8	71	-26,8	3,7
Leinefelde-Worbis, Stadt	2 168	8,2	4 838	7,8	2,2	15 299	0,7	33 515	-3,2	2,2
Deutschland	2 071	6,0	4 577	3,8	2,2	14 846	-0,1	32 643	-3,9	2,2
Ausland	97	94,0	261	234,6	2,7	453	34,8	872	33,1	1,9
Sonnenstein	278	-12,9	1 210	18,4	4,4	1 935	-15,9	7 816	-1,6	4,0
Deutschland	271	-13,1	1 055	4,4	3,9	1 917	-15,0	7 609	-3,0	4,0
Ausland	7	-	155	x	22,1	18	-61,7	207	111,2	11,5
Dingelstädt, Stadt	275	38,9	355	-3,3	1,3	1 878	15,9	3 363	9,8	1,8
Deutschland	275	47,1	355	23,3	1,3	1 831	15,2	2 861	13,3	1,6
Ausland	-	x	-	x	-	47	51,6	502	-6,3	10,7
Nordhausen										
Nordhausen, Stadt	3 969	-4,8	7 783	-1,7	2,0	30 472	-2,2	60 389	0,9	2,0
Deutschland	3 893	-1,9	7 616	-0,3	2,0	29 257	-1,5	58 298	2,5	2,0
Ausland	76	-62,2	167	-39,7	2,2	1 215	-17,0	2 091	-29,3	1,7
Harztor	2 607	-12,9	7 016	-23,4	2,7	17 146	0,1	48 587	-3,2	2,8
Deutschland	2 603	-12,9	6 993	-23,5	2,7	17 117	0,1	48 531	-2,1	2,8
Ausland	4	33,3	23	15,0	5,8	29	-32,6	56	-91,4	1,9
Bleicherode, Stadt
Deutschland
Ausland
Wartburgkreis										
Bad Salzungen, Stadt	3 175	2,7	19 748	-0,7	6,2	23 449	-3,2	170 976	-0,9	7,3
Deutschland	3 049	2,0	19 484	-0,9	6,4	22 409	-3,4	169 084	-0,8	7,5
Ausland	126	23,5	264	18,4	2,1	1 040	1,6	1 892	-8,0	1,8
Buttlar
Deutschland
Ausland
Dermbach	1 163	7,8	8 904	1,3	7,7	8 325	-1,1	77 045	1,6	9,3
Deutschland	1 139	6,0	8 868	1,0	7,8	8 183	-1,6	76 704	1,4	9,4
Ausland	24	x	36	x	1,5	142	46,4	341	86,3	2,4
Mihla	140	-20,9	339	9,0	2,4	1 358	4,9	2 744	12,8	2,0
Deutschland	140	-16,7	339	13,8	2,4	1 349	6,3	2 729	13,9	2,0
Ausland	-	x	-	x	-	9	-65,4	15	-59,5	1,7
Ruhla, Stadt	702	-27,4	1 779	-23,2	2,5	5 747	-24,9	17 183	-14,0	3,0
Deutschland	690	-28,1	1 669	-27,3	2,4	5 617	-24,7	16 267	-16,8	2,9
Ausland	12	50,0	110	x	9,2	130	-33,7	916	110,1	7,0

Noch: 9. Ankünfte, Übernachtungen und Aufenthaltsdauer der Gäste in Beherbergungsstätten nach ausgewählten Gemeinden und dem ständigen Wohnsitz der Gäste (ohne Camping)

Landkreis Gemeinde Ständiger Wohnsitz der Gäste	September 2019					Januar bis September 2019				
	Ankünfte		Übernachtungen		durch- schnittliche Aufenthalts- dauer	Ankünfte		Übernachtungen		durch- schnittliche Aufenthalts- dauer
	insgesamt	Veränderung gegenüber dem Vorjahres- monat	insgesamt	Veränderung gegenüber dem Vorjahres- monat		insgesamt	Veränderung gegenüber dem Vorjahres- zeitraum	insgesamt	Veränderung gegenüber dem Vorjahres- zeitraum	
	Anzahl	%	Anzahl	%		Anzahl	%	Anzahl	%	
					Tage					
Tage										
Noch: Wartburgkreis										
Wutha-Farnroda	517	6,8	1 028	16,8	2,0	3 884	10,0	7 369	8,5	1,9
Deutschland	463	10,8	903	15,0	2,0	3 285	8,7	6 251	6,2	1,9
Ausland	54	-18,2	125	31,6	2,3	599	18,1	1 118	23,0	1,9
Gerstungen	249	10,2	660	34,1	2,7	1 627	-9,5	4 348	-9,2	2,7
Deutschland	237	5,8	500	3,3	2,1	1 509	-14,5	3 533	-24,1	2,3
Ausland	12	x	160	x	13,3	118	247,1	815	x	6,9
Hörselberg-Hainich	958	1,3	2 078	1,5	2,2	6 986	8,4	14 324	5,4	2,1
Deutschland	907	-1,9	1 951	-2,9	2,2	6 674	6,9	13 449	2,4	2,0
Ausland	51	142,9	127	225,6	2,5	312	56,0	875	92,3	2,8
Bad Liebenstein, Stadt	3 391	13,3	29 248	4,5	8,6	22 742	-10,1	246 537	2,7	10,8
Deutschland	3 194	10,2	28 461	2,6	8,9	21 802	-10,3	242 462	2,1	11,1
Ausland	197	107,4	787	222,5	4,0	940	-5,7	4 075	59,2	4,3
Unstrut-Hainich-Kreis										
Bad Langensalza, Stadt	4 227	2,9	18 073	10,2	4,3	32 573	1,4	142 872	4,9	4,4
Deutschland	4 079	0,9	17 678	9,1	4,3	31 645	0,9	140 198	4,1	4,4
Ausland	148	117,6	395	107,9	2,7	928	25,1	2 674	65,8	2,9
Mühlhausen/Thüringen, Stadt	5 454	3,5	10 617	-3,3	1,9	38 111	-2,4	78 404	-0,5	2,1
Deutschland	5 296	3,0	10 312	-3,4	1,9	36 680	-3,2	75 163	-0,6	2,0
Ausland	158	21,5	305	-1,3	1,9	1 431	21,5	3 241	2,3	2,3
Kyffhäuserkreis										
Bad Frankenhausen/Kyffh., Stadt	3 451	-3,3	16 428	-2,6	4,8	27 298	3,5	136 828	3,7	5,0
Deutschland	3 397	-3,2	16 297	-2,8	4,8	26 742	4,3	135 649	4,0	5,1
Ausland	54	-8,5	131	50,6	2,4	556	-25,8	1 179	-19,0	2,1
Sondershausen, Stadt	5 472	10,2	11 986	-2,2	2,2	37 285	-6,7	102 047	-7,1	2,7
Deutschland	5 386	8,9	11 848	-2,8	2,2	37 004	-6,9	101 149	-7,2	2,7
Ausland	86	x	138	115,6	1,6	281	35,1	898	9,6	3,2
Kyffhäuserland	341	-3,7	949	17,6	2,8	2 469	26,6	6 333	26,8	2,6
Deutschland	318	-8,9	874	9,0	2,7	2 299	22,0	5 623	21,3	2,4
Ausland	23	x	75	x	3,3	170	153,7	710	97,2	4,2
Artern, Stadt	712	-4,3	1 093	-1,9	1,5	5 560	1,8	8 300	-0,9	1,5
Deutschland	682	-1,2	1 049	2,5	1,5	5 270	3,1	7 869	1,6	1,5
Ausland	30	-44,4	44	-51,6	1,5	290	-16,2	431	-31,9	1,5
Roßleben-Wiehe, Stadt
Deutschland
Ausland
An der Schmücke, Stadt
Deutschland
Ausland
Schmalkalden-Meiningen										
Breitungen/Werra
Deutschland
Ausland
Floh-Seligenthal	858	18,3	1 781	7,5	2,1	6 421	7,2	12 900	4,4	2,0
Deutschland	830	16,2	1 689	2,8	2,0	6 250	6,7	12 417	2,3	2,0
Ausland	28	154,5	92	x	3,3	171	29,5	483	122,6	2,8
Meiningen, Stadt	2 499	-15,3	5 702	7,5	2,3	20 987	-8,7	41 341	3,5	2,0
Deutschland	2 356	-15,0	5 077	3,6	2,2	19 712	-8,6	35 690	-2,3	1,8
Ausland	143	-19,7	625	54,7	4,4	1 275	-9,3	5 651	65,2	4,4

Noch: 9. Ankünfte, Übernachtungen und Aufenthaltsdauer der Gäste in Beherbergungsstätten nach ausgewählten Gemeinden und dem ständigen Wohnsitz der Gäste (ohne Camping)

Landkreis Gemeinde Ständiger Wohnsitz der Gäste	September 2019					Januar bis September 2019				
	Ankünfte		Übernachtungen		durchschnittliche Aufenthalts- dauer	Ankünfte		Übernachtungen		durchschnittliche Aufenthalts- dauer
	insgesamt	Veränderung gegenüber dem Vorjahres- monat	insgesamt	Veränderung gegenüber dem Vorjahres- monat		insgesamt	Veränderung gegenüber dem Vorjahres- zeitraum	insgesamt	Veränderung gegenüber dem Vorjahres- zeitraum	
	Anzahl	%	Anzahl	%	Tage	Anzahl	%	Anzahl	%	Tage
Noch: Schmalkalden-Meiningen										
Oberhof, Stadt	13 448	-3,0	36 646	15,9	2,7	111 221	-1,6	316 254	13,3	2,8
Deutschland	12 946	-2,2	34 138	16,6	2,6	107 241	-0,4	302 635	14,2	2,8
Ausland	502	-18,8	2 508	8,2	5,0	3 980	-26,0	13 619	-3,1	3,4
Schmalkalden, Kurort, Stadt	2 289	-6,8	4 891	-7,2	2,1	17 499	-2,5	37 517	-4,2	2,1
Deutschland	2 192	-6,8	4 709	-7,3	2,1	16 839	-3,4	36 125	-5,1	2,1
Ausland	97	-4,9	182	-4,2	1,9	660	25,2	1 392	26,7	2,1
Steinbach-Hallenberg, Kurort, Stadt	776	-	1 911	3,5	2,5	5 867	0,9	15 579	4,4	2,7
Deutschland	723	1,4	1 665	3,1	2,3	5 548	0,9	14 236	3,7	2,6
Ausland	53	-15,9	246	6,0	4,6	319	2,2	1 343	11,5	4,2
Brotterode-Trusetal, Stadt	1 408	2,8	3 672	-5,2	2,6	9 270	-4,4	24 580	-7,4	2,7
Deutschland	1 380	3,1	3 499	-3,2	2,5	8 928	-5,3	22 648	-9,4	2,5
Ausland	28	-9,7	173	-32,9	6,2	342	26,7	1 932	25,4	5,6
Wasungen, Stadt	353	14,6	740	14,7	2,1	3 019	-12,8	6 870	-12,7	2,3
Deutschland	352	14,7	739	14,8	2,1	2 983	-13,0	6 822	-12,7	2,3
Ausland	1	-	1	-	1,0	36	5,9	48	-2,0	1,3
Zella-Mehlis, Stadt	1 589	4,3	3 829	10,1	2,4	12 620	4,0	26 962	1,4	2,1
Deutschland	1 549	3,2	3 564	8,0	2,3	12 349	3,4	24 912	0,9	2,0
Ausland	40	81,8	265	47,2	6,6	271	41,1	2 050	8,8	7,6
Kaltennordheim, Stadt	515	15,2	1 064	1,9	2,1	3 647	1,3	8 973	-1,8	2,5
Deutschland	515	15,2	1 064	1,9	2,1	3 646	1,6	8 969	-1,5	2,5
Ausland	-	-	-	-	-	1	-91,7	4	-87,5	4,0
Gotha										
Friedrichroda, Stadt	13 749	-0,7	40 231	6,2	2,9	109 120	5,7	317 043	4,4	2,9
Deutschland	13 305	-0,6	38 839	7,0	2,9	106 282	5,7	309 055	4,8	2,9
Ausland	444	-1,6	1 392	-12,5	3,1	2 838	6,3	7 988	-8,6	2,8
Georgenthal/Thür. Wald	1 595	11,9	2 623	-0,2	1,6	9 740	4,6	15 754	-10,3	1,6
Deutschland	1 386	10,2	1 854	-10,5	1,3	8 546	10,5	12 528	-9,5	1,5
Ausland	209	24,4	769	38,3	3,7	1 194	-24,2	3 226	-13,3	2,7
Gotha, Stadt	8 244	8,1	17 052	5,8	2,1	57 231	7,9	116 490	5,1	2,0
Deutschland	7 650	11,7	15 851	9,5	2,1	51 617	9,5	105 892	6,3	2,1
Ausland	594	-23,3	1 201	-26,9	2,0	5 614	-5,1	10 598	-5,1	1,9
Luisenthal
Deutschland
Ausland
Ohrdruf, Stadt	219	-14,8	482	-13,9	2,2	1 660	-4,0	3 725	5,9	2,2
Deutschland	218	-15,2	481	-14,1	2,2	1 652	-4,2	3 711	5,8	2,2
Ausland	1	x	1	x	1,0	8	60,0	14	100,0	1,8
Bad Tabarz	3 536	-7,7	17 094	-1,8	4,8	26 889	5,8	146 517	3,5	5,4
Deutschland	3 476	-6,9	16 842	-2,5	4,8	26 314	6,1	141 884	1,6	5,4
Ausland	60	-38,8	252	101,6	4,2	575	-7,9	4 633	142,3	8,1
Tambach-Dietharz/Thür. Wald, Stadt	1 784	9,4	4 009	19,0	2,2	12 501	18,5	30 982	18,2	2,5
Deutschland	1 752	9,0	3 946	19,6	2,3	11 840	15,6	29 612	17,4	2,5
Ausland	32	33,3	63	-11,3	2,0	661	113,9	1 370	37,1	2,1
Waltershausen, Stadt	625	-13,3	2 065	12,5	3,3	4 781	5,5	13 066	11,3	2,7
Deutschland	603	-15,7	2 013	11,0	3,3	4 631	4,0	12 753	10,4	2,8
Ausland	22	266,7	52	136,4	2,4	150	94,8	313	64,7	2,1
Leinatal	417	-2,3	941	-5,3	2,3	3 310	9,1	12 706	17,4	3,8
Deutschland	417	4,3	941	2,2	2,3	2 772	5,6	7 973	8,8	2,9
Ausland	-	x	-	x	-	538	31,5	4 733	35,5	8,8

Noch: 9. Ankünfte, Übernachtungen und Aufenthaltsdauer der Gäste in Beherbergungsstätten nach ausgewählten Gemeinden und dem ständigen Wohnsitz der Gäste (ohne Camping)

Landkreis Gemeinde Ständiger Wohnsitz der Gäste	September 2019					Januar bis September 2019				
	Ankünfte		Übernachtungen		durchschnittliche Aufenthalts- dauer	Ankünfte		Übernachtungen		durchschnittliche Aufenthalts- dauer
	insgesamt	Veränderung gegenüber dem Vorjahres- monat	insgesamt	Veränderung gegenüber dem Vorjahres- monat		insgesamt	Veränderung gegenüber dem Vorjahres- zeitraum	insgesamt	Veränderung gegenüber dem Vorjahres- zeitraum	
	Anzahl	%	Anzahl	%	Tage	Anzahl	%	Anzahl	%	Tage
Noch: Gotha										
Nesse-Apfelstädt	2 332	-21,0	4 357	1,1	1,9	14 360	-7,7	25 679	-11,6	1,8
Deutschland	2 064	-24,8	3 863	-3,0	1,9	12 960	-11,3	23 427	-14,4	1,8
Ausland	268	30,7	494	51,5	1,8	1 400	48,0	2 252	31,8	1,6
Hörsel	220	-34,1	865	-5,3	3,9	2 529	-9,1	6 979	-6,9	2,8
Deutschland	183	-36,5	539	0,6	2,9	2 461	-9,3	6 562	-7,3	2,7
Ausland	37	-19,6	326	-13,5	8,8	68	-1,4	417	0,2	6,1
Drei Gleichen	556	-1,6	1 141	-12,6	2,1	4 273	1,2	9 251	10,6	2,2
Deutschland	540	-3,4	1 104	-14,9	2,0	4 064	-2,4	8 598	3,9	2,1
Ausland	16	166,7	37	x	2,3	209	260,3	653	x	3,1
Sömmerda										
Kölleda, Stadt	476	17,8	766	0,3	1,6	3 474	16,9	6 049	-3,3	1,7
Deutschland	459	19,5	742	3,2	1,6	3 316	14,9	5 830	-4,7	1,8
Ausland	17	-15,0	24	-46,7	1,4	158	81,6	219	58,7	1,4
Sömmerda, Stadt	611	-6,3	1 062	-17,7	1,7	5 036	1,7	9 281	1,2	1,8
Deutschland	570	-3,7	1 009	-14,5	1,8	4 727	0,1	8 565	-1,9	1,8
Ausland	41	-31,7	53	-52,3	1,3	309	32,6	716	64,2	2,3
Weißensee, Stadt	1 369	9,8	2 664	3,6	1,9	8 689	-2,2	19 288	-18,7	2,2
Deutschland	1 243	11,0	2 345	14,4	1,9	7 853	1,5	17 080	-0,2	2,2
Ausland	126	-0,8	319	-38,9	2,5	836	-26,9	2 208	-66,6	2,6
Hildburghausen										
Eisfeld, Stadt	1 120	0,2	2 473	3,1	2,2	9 432	2,1	21 753	2,5	2,3
Deutschland	1 076	2,7	2 205	-2,9	2,0	9 015	3,0	20 045	-0,0	2,2
Ausland	44	-37,1	268	109,4	6,1	417	-14,7	1 708	45,7	4,1
Hildburghausen, Stadt	392	17,7	737	6,0	1,9	2 875	4,4	5 628	10,4	2,0
Deutschland	392	17,7	737	6,0	1,9	2 875	4,4	5 628	10,4	2,0
Ausland	-	-	-	-	-	-	-	-	-	-
Schleusingen, Stadt	1 539	31,2	3 422	48,3	2,2	13 654	21,0	32 628	24,2	2,4
Deutschland	1 482	30,5	3 326	47,6	2,2	13 103	19,6	31 535	23,7	2,4
Ausland	57	54,1	96	74,5	1,7	551	70,6	1 093	38,2	2,0
Masserberg	4 828	3,9	20 097	4,3	4,2	41 371	3,8	174 119	1,0	4,2
Deutschland	4 743	3,1	19 430	1,8	4,1	40 705	3,6	171 250	0,5	4,2
Ausland	85	77,1	667	268,5	7,8	666	21,3	2 869	43,1	4,3
Römhild, Stadt	361	-21,5	673	-21,1	1,9	2 478	-10,8	4 633	-1,0	1,9
Deutschland	338	-25,2	639	-24,2	1,9	2 366	-13,7	4 356	-5,9	1,8
Ausland	23	187,5	34	240,0	1,5	112	211,1	277	x	2,5
Heldburg, Stadt
Deutschland
Ausland
Ilm-Kreis										
Arnstadt, Stadt	2 881	4,8	6 132	13,5	2,1	20 777	-2,3	42 850	5,9	2,1
Deutschland	2 704	6,5	5 630	17,7	2,1	19 222	-2,3	38 382	6,4	2,0
Ausland	177	-16,5	502	-19,0	2,8	1 555	-2,3	4 468	1,7	2,9
Elgersburg	885	-2,7	1 806	13,3	2,0	6 160	3,7	12 349	0,5	2,0
Deutschland	834	-2,2	1 701	14,1	2,0	5 769	1,1	11 499	-2,5	2,0
Ausland	51	-10,5	105	1,9	2,1	391	67,1	850	72,4	2,2
Amt Wachsenburg	484	-3,8	911	19,9	1,9	2 941	21,0	5 863	19,8	2,0
Deutschland	476	-5,4	863	13,6	1,8	2 696	14,0	4 752	2,3	1,8
Ausland	8	x	48	x	6,0	245	271,2	1 111	x	4,5

Noch: 9. Ankünfte, Übernachtungen und Aufenthaltsdauer der Gäste in Beherbergungsstätten nach ausgewählten Gemeinden und dem ständigen Wohnsitz der Gäste (ohne Camping)

Landkreis Gemeinde Ständiger Wohnsitz der Gäste	September 2019					Januar bis September 2019				
	Ankünfte		Übernachtungen		durch- schnittliche Aufenthalts- dauer	Ankünfte		Übernachtungen		durch- schnittliche Aufenthalts- dauer
	insgesamt	Veränderung gegenüber dem Vorjahres- monat	insgesamt	Veränderung gegenüber dem Vorjahres- monat		insgesamt	Veränderung gegenüber dem Vorjahres- zeitraum	insgesamt	Veränderung gegenüber dem Vorjahres- zeitraum	
	Anzahl	%	Anzahl	%	Tage	Anzahl	%	Anzahl	%	Tage
Noch: Sonneberg										
Frankenblick
Deutschland
Ausland
Föritztal	373	48,0	2 573	12,1	6,9	2 107	-2,0	20 429	-8,8	9,7
Deutschland	373	48,0	2 573	12,1	6,9	2 107	0,6	20 429	-2,7	9,7
Ausland	-	-	-	-	-	-	x	-	x	-
Saalfeld-Rudolstadt										
Bad Blankenburg, Stadt	3 274	-0,5	7 243	5,4	2,2	23 364	-0,6	52 918	-4,4	2,3
Deutschland	3 237	-0,5	7 098	3,9	2,2	22 845	-0,2	51 135	-3,2	2,2
Ausland	37	-5,1	145	271,8	3,9	519	-14,2	1 783	-29,2	3,4
Cursdorf	517	10,2	1 397	10,0	2,7	3 093	-5,5	8 679	-5,7	2,8
Deutschland	504	13,5	1 359	13,2	2,7	2 964	-5,6	8 256	-5,6	2,8
Ausland	13	-48,0	38	-44,9	2,9	129	-2,3	423	-8,0	3,3
Lehesten, Stadt
Deutschland
Ausland
Meura	96	-8,6	268	4,7	2,8	1 001	-8,0	3 411	-10,4	3,4
Deutschland	92	-12,4	248	-3,1	2,7	991	-8,7	3 385	-11,0	3,4
Ausland	4	x	20	x	5,0	10	x	26	x	2,6
Rudolstadt, Stadt	2 259	2,0	5 042	5,2	2,2	17 043	-0,9	39 146	0,2	2,3
Deutschland	2 219	2,5	4 940	5,3	2,2	16 680	-0,5	38 366	0,9	2,3
Ausland	40	-21,6	102	-1,0	2,6	363	-17,9	780	-23,8	2,1
Saalfeld/Saale, Stadt	4 061	-18,4	13 017	-10,6	3,2	30 147	-15,7	105 174	-6,7	3,5
Deutschland	3 944	-19,1	12 772	-11,4	3,2	29 135	-15,9	102 754	-6,8	3,5
Ausland	117	12,5	245	73,8	2,1	1 012	-8,4	2 420	-1,6	2,4
Schwarzburg	691	-16,6	1 783	-13,7	2,6	5 198	-2,8	12 768	-6,5	2,5
Deutschland	666	-16,3	1 713	-14,3	2,6	5 049	3,7	12 285	-5,7	2,4
Ausland	25	-24,2	70	6,1	2,8	149	-69,0	483	-22,6	3,2
Leutenberg, Stadt	912	34,3	1 870	-4,7	2,1	4 690	14,4	11 033	-4,0	2,4
Deutschland	912	38,8	1 870	2,2	2,1	4 677	15,1	10 990	-2,9	2,3
Ausland	-	x	-	x	-	13	-61,8	43	-75,7	3,3
Uhlstädt-Kirschassel	1 226	20,2	3 454	1,0	2,8	8 256	12,6	30 571	12,9	3,7
Deutschland	1 216	20,8	3 418	0,5	2,8	8 137	13,1	30 188	13,0	3,7
Ausland	10	-23,1	36	71,4	3,6	119	-16,2	383	4,4	3,2
Unterwellenborn	533	-23,0	1 265	-11,5	2,4	4 006	-10,0	9 270	-7,8	2,3
Deutschland	525	-23,4	1 245	-11,9	2,4	3 930	-10,1	9 110	-8,0	2,3
Ausland	8	14,3	20	17,6	2,5	76	-5,0	160	1,9	2,1
Königsee, Stadt	524	-5,4	1 102	-10,5	2,1	3 706	1,1	8 926	0,3	2,4
Deutschland	514	-3,9	1 037	-8,6	2,0	3 499	-0,9	7 882	-3,1	2,3
Ausland	10	-47,4	65	-33,0	6,5	207	54,5	1 044	36,8	5,0
Schwarzatal, Stadt	618	6,9	1 639	-15,5	2,7	3 623	-4,4	9 883	-4,2	2,7
Deutschland	616	7,1	1 633	-15,1	2,7	3 576	-4,7	9 756	-4,2	2,7
Ausland	2	-33,3	6	-64,7	3,0	47	23,7	127	-6,6	2,7
Saale-Holzland-Kreis										
Bad Klosterlausnitz	1 989	2,5	17 187	10,3	8,6	17 560	1,8	154 558	9,3	8,8
Deutschland	1 846	3,7	16 717	11,2	9,1	15 748	2,8	150 278	10,0	9,5
Ausland	143	-10,6	470	-13,8	3,3	1 812	-6,1	4 280	-9,1	2,4
Eisenberg, Stadt	1 276	-0,9	2 227	3,9	1,7	9 911	33,7	19 274	28,8	1,9
Deutschland	1 242	-0,6	2 186	5,7	1,8	9 162	26,2	18 298	25,5	2,0
Ausland	34	-8,1	41	-44,6	1,2	749	x	976	149,6	1,3

Noch: 9. Ankünfte, Übernachtungen und Aufenthaltsdauer der Gäste in Beherbergungsstätten
nach ausgewählten Gemeinden und dem ständigen Wohnsitz der Gäste (ohne Camping)

Landkreis Gemeinde Ständiger Wohnsitz der Gäste	September 2019					Januar bis September 2019				
	Ankünfte		Übernachtungen		durch- schnittliche Aufenthalts- dauer	Ankünfte		Übernachtungen		durch- schnittliche Aufenthalts- dauer
	insgesamt	Veränderung gegenüber dem Vorjahres- monat	insgesamt	Veränderung gegenüber dem Vorjahres- monat		insgesamt	Veränderung gegenüber dem Vorjahres- zeitraum	insgesamt	Veränderung gegenüber dem Vorjahres- zeitraum	
	Anzahl	%	Anzahl	%		Anzahl	%	Anzahl	%	
Noch: Saale-Holzland-Kreis										
Stadtroda, Stadt
Deutschland
Ausland
Saale-Orla-Kreis										
Bad Lobenstein, Stadt	444	-0,7	6 885	-0,4	15,5	3 677	2,1	60 482	1,7	16,4
Deutschland	442	14,2	6 881	9,9	15,6	3 553	4,2	58 991	3,1	16,6
Ausland	2	-96,7	4	-99,4	2,0	124	-35,4	1 491	-34,1	12,0
Neustadt an der Oria, Stadt	592	-7,8	1 168	4,4	2,0	4 321	-9,4	7 969	-5,4	1,8
Deutschland	544	-8,0	948	-10,0	1,7	3 891	-11,4	6 910	-12,1	1,8
Ausland	48	-5,9	220	233,3	4,6	430	14,1	1 059	87,1	2,5
Schleiz, Stadt	1 010	88,1	2 125	169,7	2,1	5 605	20,8	9 242	27,4	1,6
Deutschland	945	85,7	1 845	147,7	2,0	5 207	23,3	8 168	21,7	1,6
Ausland	65	132,1	280	x	4,3	398	-4,8	1 074	97,4	2,7
Triptis, Stadt	675	48,0	1 719	102,5	2,5	5 064	23,6	13 215	30,9	2,6
Deutschland	631	54,7	1 666	108,0	2,6	4 693	26,9	12 804	32,5	2,7
Ausland	44	-8,3	53	10,4	1,2	371	-6,8	411	-4,2	1,1
Ziegenrück, Stadt	1 105	-2,2	2 957	-	2,7	7 495	-12,9	18 277	-17,1	2,4
Deutschland	1 099	-0,6	2 948	1,0	2,7	7 295	-11,6	17 972	-16,6	2,5
Ausland	6	-75,0	9	-76,3	1,5	200	-42,9	305	-38,3	1,5
Krölpä	427	38,2	1 169	68,4	2,7	2 494	49,7	7 663	43,2	3,1
Deutschland	427	38,2	1 169	68,4	2,7	2 463	54,9	7 384	47,7	3,0
Ausland	-	-	-	-	-	31	-59,2	279	-20,7	9,0
Wurzbach, Stadt
Deutschland
Ausland
Saalburg-Ebersdorf, Stadt	1 834	26,5	4 908	36,6	2,7	11 988	-6,5	34 493	-5,1	2,9
Deutschland	1 785	24,9	4 768	35,9	2,7	11 628	-6,8	33 936	-5,1	2,9
Ausland	49	133,3	140	62,8	2,9	360	4,3	557	-1,1	1,5
Rosenthal am Rennsteig	493	22,9	815	6,7	1,7	3 251	13,5	4 365	0,0	1,3
Deutschland	469	19,0	751	4,5	1,6	2 998	6,4	3 945	-3,3	1,3
Ausland	24	242,9	64	42,2	2,7	253	x	420	48,4	1,7
Greiz										
Berga/Elster, Stadt
Deutschland
Ausland
Greiz, Stadt	835	8,4	1 379	16,6	1,7	5 709	14,1	9 602	16,3	1,7
Deutschland	784	8,9	1 275	17,6	1,6	5 240	14,9	8 579	17,2	1,6
Ausland	51	2,0	104	5,1	2,0	469	6,1	1 023	9,4	2,2
Weida, Stadt	253	15,5	476	37,6	1,9	1 908	1,4	3 490	2,3	1,8
Deutschland	253	15,5	476	37,6	1,9	1 908	1,6	3 490	2,6	1,8
Ausland	-	-	-	-	-	-	x	-	x	-
Zeulenroda-Triebes, Stadt	2 881	-15,2	5 225	-10,5	1,8	25 337	-3,2	50 525	-3,1	2,0
Deutschland	2 798	-15,5	5 065	-10,5	1,8	24 585	-3,2	48 930	-3,5	2,0
Ausland	83	-5,7	160	-12,1	1,9	752	-4,7	1 595	9,8	2,1
Mohlsdorf-Teichwolframsdorf	547	16,6	1 275	-20,3	2,3	3 924	6,0	10 990	-1,0	2,8
Deutschland	547	16,6	1 275	-20,3	2,3	3 922	6,3	10 984	-0,6	2,8
Ausland	-	-	-	-	-	2	-84,6	6	-88,9	3,0

Noch: 9. Ankünfte, Übernachtungen und Aufenthaltsdauer der Gäste in Beherbergungsstätten
nach ausgewählten Gemeinden und dem ständigen Wohnsitz der Gäste (ohne Camping)

Landkreis Gemeinde Ständiger Wohnsitz der Gäste	September 2019					Januar bis September 2019				
	Ankünfte		Übernachtungen		durch- schnittliche Aufenthalts- dauer	Ankünfte		Übernachtungen		durch- schnittliche Aufenthalts- dauer
	insgesamt	Veränderung gegenüber dem Vorjahres- monat	insgesamt	Veränderung gegenüber dem Vorjahres- monat		insgesamt	Veränderung gegenüber dem Vorjahres- zeitraum	insgesamt	Veränderung gegenüber dem Vorjahres- zeitraum	
	Anzahl	%	Anzahl	%	Tage	Anzahl	%	Anzahl	%	Tage
Altenburger Land										
Altenburg, Stadt	2 764	25,8	4 775	20,0	1,7	19 078	23,3	34 152	13,9	1,8
Deutschland	2 576	24,4	4 422	18,9	1,7	17 627	22,8	31 089	12,9	1,8
Ausland	188	46,9	353	36,3	1,9	1 451	29,8	3 063	24,2	2,1
Meuselwitz, Stadt	153	17,7	523	-8,7	3,4	970	-14,7	4 104	-20,9	4,2
Deutschland	149	25,2	249	-52,9	1,7	906	-3,2	2 109	-24,0	2,3
Ausland	4	-63,6	274	x	68,5	64	-68,2	1 995	-17,5	31,2
Schmölln, Stadt	711	7,4	1 364	13,4	1,9	4 606	-0,5	8 654	4,3	1,9
Deutschland	665	2,9	1 205	3,8	1,8	4 353	-1,8	7 889	0,9	1,8
Ausland	46	187,5	159	278,6	3,5	253	29,1	765	61,1	3,0

**10. Ankünfte, Übernachtungen und Aufenthaltsdauer der Gäste in Beherbergungsstätten
in Städten des Vereins Städtetourismus in Thüringen e.V. (ohne Camping)**

Stadt ----- Ständiger Wohnsitz der Gäste	September 2019					Januar bis September 2019				
	Ankünfte		Übernachtungen		durch- schnittliche Aufenthalts- dauer	Ankünfte		Übernachtungen		durch- schnittliche Aufenthalts- dauer
	insgesamt	Veränderung gegenüber dem Vorjahres- monat	insgesamt	Veränderung gegenüber dem Vorjahres- monat		insgesamt	Veränderung gegenüber dem Vorjahres- zeitraum	insgesamt	Veränderung gegenüber dem Vorjahres- zeitraum	
	Anzahl	%	Anzahl	%	Tage	Anzahl	%	Anzahl	%	Tage
Altenburg, Stadt	2 764	25,8	4 775	20,0	1,7	19 078	23,3	34 152	13,9	1,8
Deutschland	2 576	24,4	4 422	18,9	1,7	17 627	22,8	31 089	12,9	1,8
Ausland	188	46,9	353	36,3	1,9	1 451	29,8	3 063	24,2	2,1
Apolda, Stadt	3 150	13,7	5 782	-1,4	1,8	19 536	10,1	35 831	-2,9	1,8
Deutschland	3 009	14,4	5 464	-1,7	1,8	18 448	10,4	33 881	-3,3	1,8
Ausland	141	0,7	318	4,3	2,3	1 088	4,5	1 950	5,0	1,8
Arnstadt, Stadt	2 881	4,8	6 132	13,5	2,1	20 777	-2,3	42 850	5,9	2,1
Deutschland	2 704	6,5	5 630	17,7	2,1	19 222	-2,3	38 382	6,4	2,0
Ausland	177	-16,5	502	-19,0	2,8	1 555	-2,3	4 468	1,7	2,9
Bad Langensalza, Stadt	4 227	2,9	18 073	10,2	4,3	32 573	1,4	142 872	4,9	4,4
Deutschland	4 079	0,9	17 678	9,1	4,3	31 645	0,9	140 198	4,1	4,4
Ausland	148	117,6	395	107,9	2,7	928	25,1	2 674	65,8	2,9
Eisenach, Stadt	21 615	3,2	36 865	6,6	1,7	161 605	7,6	274 257	10,1	1,7
Deutschland	19 221	3,1	32 849	5,5	1,7	143 756	8,9	243 480	10,4	1,7
Ausland	2 394	3,8	4 016	16,6	1,7	17 849	-1,8	30 777	8,0	1,7
Erfurt, Stadt	49 049	0,3	89 713	3,5	1,8	377 596	3,2	679 213	5,7	1,8
Deutschland	45 829	0,7	81 921	2,2	1,8	351 356	4,3	617 302	5,3	1,8
Ausland	3 220	-5,9	7 792	19,4	2,4	26 240	-9,8	61 911	10,0	2,4
Gera, Stadt	10 714	8,8	17 746	6,7	1,7	82 370	7,3	135 962	7,5	1,7
Deutschland	9 220	9,0	14 993	3,6	1,6	69 874	9,8	114 994	7,7	1,6
Ausland	1 494	7,2	2 753	27,3	1,8	12 496	-4,6	20 968	6,0	1,7
Gotha, Stadt	8 244	8,1	17 052	5,8	2,1	57 231	7,9	116 490	5,1	2,0
Deutschland	7 650	11,7	15 851	9,5	2,1	51 617	9,5	105 892	6,3	2,1
Ausland	594	-23,3	1 201	-26,9	2,0	5 614	-5,1	10 598	-5,1	1,9
Ilmenau, Stadt	7 294	4,5	16 460	10,9	2,3	53 729	3,3	122 774	4,3	2,3
Deutschland	7 021	6,0	15 541	10,4	2,2	51 320	3,0	114 978	3,0	2,2
Ausland	273	-24,4	919	18,9	3,4	2 409	9,6	7 796	29,3	3,2
Jena, Stadt	22 166	10,7	37 763	14,0	1,7	158 526	8,1	269 516	9,2	1,7
Deutschland	18 665	9,0	31 083	11,8	1,7	134 672	9,1	223 623	9,7	1,7
Ausland	3 501	21,1	6 680	25,4	1,9	23 854	3,3	45 893	6,7	1,9

Noch: 10. Ankünfte, Übernachtungen und Aufenthaltsdauer der Gäste in Beherbergungsstätten
in Städten des Vereins Städtetourismus in Thüringen e.V. (ohne Camping)

Stadt ----- Ständiger Wohnsitz der Gäste	September 2019					Januar bis September 2019				
	Ankünfte		Übernachtungen		durch- schnittliche Aufenthalts- dauer	Ankünfte		Übernachtungen		durch- schnittliche Aufenthalts- dauer
	insgesamt	Veränderung gegenüber dem Vorjahres- monat	insgesamt	Veränderung gegenüber dem Vorjahres- monat		insgesamt	Veränderung gegenüber dem Vorjahres- zeitraum	insgesamt	Veränderung gegenüber dem Vorjahres- zeitraum	
	Anzahl	%	Anzahl	%	Tage	Anzahl	%	Anzahl	%	Tage
Meiningen, Stadt	2 499	-15,3	5 702	7,5	2,3	20 987	-8,7	41 341	3,5	2,0
Deutschland	2 356	-15,0	5 077	3,6	2,2	19 712	-8,6	35 690	-2,3	1,8
Ausland	143	-19,7	625	54,7	4,4	1 275	-9,3	5 651	65,2	4,4
Mühlhausen/Thüringen, Stadt	5 454	3,5	10 617	-3,3	1,9	38 111	-2,4	78 404	-0,5	2,1
Deutschland	5 296	3,0	10 312	-3,4	1,9	36 680	-3,2	75 163	-0,6	2,0
Ausland	158	21,5	305	-1,3	1,9	1 431	21,5	3 241	2,3	2,3
Nordhausen, Stadt	3 969	-4,8	7 783	-1,7	2,0	30 472	-2,2	60 389	0,9	2,0
Deutschland	3 893	-1,9	7 616	-0,3	2,0	29 257	-1,5	58 298	2,5	2,0
Ausland	76	-62,2	167	-39,7	2,2	1 215	-17,0	2 091	-29,3	1,7
Rudolstadt, Stadt	2 259	2,0	5 042	5,2	2,2	17 043	-0,9	39 146	0,2	2,3
Deutschland	2 219	2,5	4 940	5,3	2,2	16 680	-0,5	38 366	0,9	2,3
Ausland	40	-21,6	102	-1,0	2,6	363	-17,9	780	-23,8	2,1
Saalfeld/Saale, Stadt	4 061	-18,4	13 017	-10,6	3,2	30 147	-15,7	105 174	-6,7	3,5
Deutschland	3 944	-19,1	12 772	-11,4	3,2	29 135	-15,9	102 754	-6,8	3,5
Ausland	117	12,5	245	73,8	2,1	1 012	-8,4	2 420	-1,6	2,4
Schmalkalden, Kurort, Stadt	2 289	-6,8	4 891	-7,2	2,1	17 499	-2,5	37 517	-4,2	2,1
Deutschland	2 192	-6,8	4 709	-7,3	2,1	16 839	-3,4	36 125	-5,1	2,1
Ausland	97	-4,9	182	-4,2	1,9	660	25,2	1 392	26,7	2,1
Sondershausen, Stadt	5 472	10,2	11 986	-2,2	2,2	37 285	-6,7	102 047	-7,1	2,7
Deutschland	5 386	8,9	11 848	-2,8	2,2	37 004	-6,9	101 149	-7,2	2,7
Ausland	86	x	138	115,6	1,6	281	35,1	898	9,6	3,2
Suhl, Stadt	11 885	13,9	26 573	3,9	2,2	86 996	16,6	205 365	5,5	2,4
Deutschland	11 318	14,0	24 939	3,3	2,2	82 237	15,5	192 524	5,5	2,3
Ausland	567	11,8	1 634	14,0	2,9	4 759	39,8	12 841	6,5	2,7
Weimar, Stadt	44 901	15,8	85 587	15,5	1,9	349 235	18,2	664 702	19,5	1,9
Deutschland	40 603	15,2	77 472	15,4	1,9	309 477	18,4	585 940	19,8	1,9
Ausland	4 298	21,5	8 115	17,3	1,9	39 758	16,6	78 762	17,5	2,0
Ausgewählte Städte zusammen	214 893	6,2	421 559	6,9	2,0	1 610 796	7,0	3 188 002	7,5	2,0
Deutschland	197 181	6,1	385 117	6,0	2,0	1 466 558	7,4	2 889 828	7,1	2,0
Ausland	17 712	7,2	36 442	17,2	2,1	144 238	3,1	298 174	10,8	2,1

11. Beherbergungsstätten, angebotene Gästebetten und Kapazitätsauslastung nach Betriebsarten sowie Campingplätze

Betriebsart	September 2019								Jan. - Sep. 2019
	Betriebe			in den Betrieben angebotene Betten/Schlafgelegenheiten ¹⁾					durchschnittliche Auslastung
	insgesamt	darunter geöffnete ²⁾		insgesamt	Veränderung gegenüber dem Vorjahresmonat	durchschnittliche Auslastung	nachrichtlich		
		zusammen	Veränderung gegenüber dem Vorjahresmonat				maximales Angebot an Schlafgelegenheiten der letzten 13 Monate	Anteil der aktuell angebotenen Schlafgelegenheiten am Maximum	
	Anzahl	%	Anzahl	%	Anzahl	%			
Hotels, Gasthöfe, Pensionen	928	908	0,1	45 433	0,7	46,6	46 793	97,1	39,6
Hotels (ohne Hotels garnis)	352	343	0,3	30 176	-0,1	50,7	31 196	96,7	42,8
Hotels garnis	87	86	2,4	5 252	5,7	47,6	5 326	98,6	42,4
Gasthöfe	304	298	-0,7	6 149	0,2	31,6	6 283	97,9	25,8
Pensionen	185	181	-	3 856	1,2	37,4	3 988	96,7	31,8
Ferienunterkünfte und ähnliche Beherbergungsstätten	266	259	7,0	12 600	2,7	31,2	13 285	94,8	30,6
Erholungs- und Ferienheime	13	13	18,2	828	11,6	44,5	828	100,0	36,3
Ferienhäuser und Ferienwohnungen	151	147	10,5	5 011	8,9	27,8	5 301	94,5	29,6
Jugendherbergen und Hütten	102	99	1,0	6 761	-2,3	32,1	7 156	94,5	30,6
Sonstige tourismusrelevante Unterkünfte	61	61	3,4	7 753	2,3	77,4	7 827	99,1	75,4
Vorsorge- u. Rehabilitationskliniken	31	31	-	5 587	0,2	89,1	5 589	100,0	88,2
Schulungsheime	30	30	7,1	2 166	8,2	47,2	2 238	96,8	41,6
Beherbergungsstätten insgesamt	1 255	1 228	1,7	65 786	1,3	47,3	67 905	96,9	42,3
Campingplätze ³⁾	82	78	1,3	18 732	-0,4	x	43 044	43,5	x

1) Doppelbetten zählen als 2 Schlafgelegenheiten. Für Camping (Urlaubscamping ohne Dauercamping) wird 1 Stellplatz in 4 Schlafgelegenheiten umgerechnet. - 2) ganz oder teilweise geöffnet - 3) Campingplätze ohne Betriebe mit ausschließlich Dauercamping

12. Beherbergungsstätten, angebotene Gästebetten und Kapazitätsauslastung nach Reisegebieten sowie Campingplätze

Reisegebiet	September 2019								Jan. - Sep. 2019
	Betriebe			in den Betrieben angebotene Betten/Schlafgelegenheiten ¹⁾					durchschnittliche Auslastung
	insgesamt	darunter geöffnete ²⁾		insgesamt	Veränderung gegenüber dem Vorjahresmonat	durchschnittliche Auslastung	nachrichtlich		
		zusammen	Veränderung gegenüber dem Vorjahresmonat				maximales Angebot an Schlafgelegenheiten der letzten 13 Monate	Anteil der aktuell angebotenen Schlafgelegenheiten am Maximum	
	Anzahl	%	Anzahl	%	Anzahl	%			
Südharz Kyffhäuser	77	75	-2,6	4 130	-2,3	43,0	4 461	92,6	38,6
Eichsfeld	55	54	1,9	2 470	1,3	45,0	2 503	98,7	40,1
Hainich	60	58	-	3 052	4,2	50,8	3 123	97,7	46,8
Saaleland	54	51	-	2 256	1,3	54,3	2 372	95,1	52,9
Städte Eisenach, Erfurt, Jena, Weimar	181	181	4,6	14 807	5,5	56,3	14 973	98,9	48,4
Thüringer Rhön	77	76	-3,8	2 923	-3,3	49,7	3 059	95,6	45,5
Thüringer Vogtland	60	59	3,5	2 768	-4,2	39,2	2 961	93,5	34,2
Thüringer Wald	597	583	1,6	28 613	0,5	43,5	29 408	97,3	39,2
Übriges Thüringen	94	91	5,8	4 767	0,8	44,8	5 045	94,5	41,3
Thüringen insgesamt	1 255	1 228	1,7	65 786	1,3	47,3	67 905	96,9	42,3
Campingplätze ³⁾	82	78	1,3	18 732	-0,4	x	43 044	43,5	x

1) Doppelbetten zählen als 2 Schlafgelegenheiten. Für Camping (Urlaubscamping ohne Dauercamping) wird 1 Stellplatz in 4 Schlafgelegenheiten umgerechnet. - 2) ganz oder teilweise geöffnet - 3) Campingplätze ohne Betriebe mit ausschließlich Dauercamping

13. Beherbergungsstätten, angebotene Gästebetten und Kapazitätsauslastung nach Gemeindegruppen (ohne Camping)

Gemeindegruppe	September 2019								Jan. - Sep. 2019
	Betriebe			in den Betrieben angebotene Betten/Schlafgelegenheiten ¹⁾					durchschnittliche Auslastung
	insgesamt	darunter geöffnete ²⁾		insgesamt	Veränderung gegenüber dem Vorjahresmonat	durchschnittliche Auslastung	nachrichtlich		
		zusammen	Veränderung gegenüber dem Vorjahresmonat				maximales Angebot an Schlafgelegenheiten der letzten 13 Monate	Anteil der aktuell angebotenen Schlafgelegenheiten am Maximum	
	Anzahl	%	Anzahl	%	Anzahl	%			
Heilbäder zusammen	152	150	-	12 141	-0,0	66,5	12 397	97,9	62,0
Mineral-, Moor-, Sole- und Thermalbäder	81	81	2,5	6 391	-0,2	72,1	6 596	96,9	68,5
Orte mit Kurbetrieb	25	23	-8,0	1 759	-2,8	62,0	1 788	98,4	57,6
heilklimatische Kurorte	38	38	-	3 161	1,6	56,9	3 183	99,3	50,5
Kneippheilbäder	8	8	-	830	1,2	68,7	830	100,0	64,8
Luftkurorte	15	15	-	548	3,2	26,6	551	99,5	22,9
Erholungsorte	178	172	3,0	9 574	0,2	40,8	9 913	96,6	36,5
Sonstige Gemeinden	910	891	1,7	43 523	1,9	43,7	45 044	96,6	38,1
Gemeindegruppen insgesamt	1 255	1 228	1,7	65 786	1,3	47,3	67 905	96,9	42,3

1) Doppelbetten zählen als 2 Schlafgelegenheiten. - 2) ganz oder teilweise geöffnet

14. Beherbergungsstätten, angebotene Gästebetten und Kapazitätsauslastung nach Kreisen (ohne Camping)

Kreisfreie Stadt Landkreis Land	September 2019								Jan. - Sep. 2019
	Betriebe			in den Betrieben angebotene Betten/Schlafgelegenheiten ¹⁾					durchschnittliche Auslastung
	insgesamt	darunter geöffnete ²⁾		insgesamt	Veränderung gegenüber dem Vorjahres- monat	durchschnittliche Auslastung	nachrichtlich		
		zusammen	Veränderung gegenüber dem Vorjahres- monat				maximales Angebot an Schlaf- gelegenheiten der letzten 13 Monate	Anteil der aktuell angebotenen Schlaf- gelegenheiten am Maximum	
Anzahl		%	Anzahl	%	Anzahl	%			
Stadt Erfurt	68	68	1,5	5 492	1,8	54,5	5 616	97,8	46,7
Stadt Gera	15	15	7,1	1 199	1,1	49,3	1 209	99,2	41,8
Stadt Jena	31	31	3,3	2 471	12,3	50,9	2 482	99,6	44,1
Stadt Suhl	35	34	6,3	2 224	2,9	39,8	2 274	97,8	35,4
Stadt Weimar	51	51	10,9	4 756	8,8	60,0	4 775	99,6	52,2
Stadt Eisenach	31	31	3,3	2 088	1,1	58,9	2 100	99,4	48,6
Eichsfeld	50	49	2,1	2 336	1,4	45,7	2 369	98,6	41,0
Nordhausen	35	33	-5,7	1 706	-4,6	37,1	1 810	94,3	31,2
Wartburgkreis	86	84	-2,3	3 963	-1,5	60,2	4 119	96,2	58,1
Unstrut-Hainich-Kreis	48	47	2,2	2 568	5,9	52,6	2 614	98,2	48,0
Kyffhäuserkreis	42	42	-	2 424	-0,7	47,1	2 651	91,4	43,6
Schmalkalden-Meiningen	123	120	0,8	5 560	0,3	39,2	5 714	97,3	35,2
Gotha	101	98	1,0	6 180	1,8	51,7	6 249	98,9	45,0
Sömmerda	20	20	5,3	689	2,7	32,1	715	96,4	27,3
Hildburghausen	65	63	-1,6	2 870	-1,2	40,4	2 973	96,5	39,2
Ilm-Kreis	80	77	4,1	3 093	-0,4	40,5	3 348	92,4	33,7
Weimarer Land	52	50	2,0	3 185	-2,9	51,3	3 427	92,9	47,2
Sonneberg	45	45	2,3	1 853	3,5	33,2	1 875	98,8	33,6
Saalfeld-Rudolstadt	92	90	-3,2	3 765	-5,1	38,0	3 839	98,1	33,2
Saale-Holzland-Kreis	47	44	-	1 991	1,6	55,7	2 105	94,6	53,5
Saale-Orla-Kreis	71	71	4,4	2 911	3,2	39,8	2 986	97,5	35,5
Greiz	38	37	2,8	1 397	-8,8	31,2	1 580	88,4	28,7
Altenburger Land	29	28	12,0	1 065	12,2	31,7	1 075	99,1	29,0
Thüringen	1 255	1 228	1,7	65 786	1,3	47,3	67 905	96,9	42,3

1) Doppelbetten zählen als 2 Schlafgelegenheiten. - 2) ganz oder teilweise geöffnet

15. Beherbergungsstätten, angebotene Gästebetten und Kapazitätsauslastung nach Kreisen und ausgewählten Betriebsarten

Kreisfreie Stadt Landkreis ----- Betriebsart	September 2019								Jan. - Sep. 2019
	Betriebe			in den Betrieben angebotene Betten/Schlafgelegenheiten ¹⁾					durchschnittliche Auslastung
	insgesamt	darunter geöffnete ²⁾		insgesamt	Veränderung gegenüber dem Vorjahresmonat	durchschnittliche Auslastung	nachrichtlich		
		zusammen	Veränderung gegenüber dem Vorjahresmonat				maximales Angebot an Schlafgelegenheiten der letzten 13 Monate	Anteil der aktuell angebotenen Schlafgelegenheiten am Maximum	
	Anzahl	%	Anzahl	%	Anzahl	%			
Stadt Erfurt									
Hotels, Gasthöfe, Pensionen	54	54	-1,8	4 637	-0,8	56,9	4 755	97,5	48,2
darunter									
Hotels (ohne Hotels garnis)	21	21	-	3 063	-0,3	59,6	3 123	98,1	49,8
Gasthöfe	8	8	-	142	1,4	36,5	142	100,0	31,6
Stadt Gera									
Hotels, Gasthöfe, Pensionen	13	13	8,3	1 127	1,2	50,0	1 134	99,4	42,6
darunter									
Hotels (ohne Hotels garnis)	6	6	-	832	-	49,8	837	99,4	42,3
Gasthöfe	4	4	33,3	84	18,3	44,6	86	97,7	38,1
Stadt Jena									
Hotels, Gasthöfe, Pensionen	28	28	3,7	2 228	13,2	52,2	2 239	99,5	45,4
darunter									
Hotels (ohne Hotels garnis)	9	9	-	1 298	0,2	59,2	1 300	99,8	48,9
Gasthöfe	6	6	-	255	1,6	51,6	255	100,0	44,7
Stadt Suhl									
Hotels, Gasthöfe, Pensionen	29	28	3,7	2 001	0,0	42,7	2 051	97,6	36,8
darunter									
Hotels (ohne Hotels garnis)	13	12	-	1 643	-1,0	47,2	1 690	97,2	40,0
Gasthöfe	10	10	-	170	-0,6	23,6	171	99,4	20,9
Stadt Weimar									
Hotels, Gasthöfe, Pensionen	39	39	8,3	3 967	7,9	61,2	3 973	99,8	53,2
darunter									
Hotels (ohne Hotels garnis)	12	12	9,1	2 211	11,8	65,8	2 214	99,9	57,3
Gasthöfe	4	4	33,3	83	38,3	40,8	84	98,8	32,9
Stadt Eisenach									
Hotels, Gasthöfe, Pensionen	27	27	-	1 881	0,4	61,1	1 893	99,4	50,1
darunter									
Hotels (ohne Hotels garnis)	14	14	-	1 467	1,0	61,5	1 468	99,9	50,9
Gasthöfe	4	4	-	88	1,1	30,3	88	100,0	23,0
Eichsfeld									
Hotels, Gasthöfe, Pensionen	36	35	-	1 445	0,3	38,7	1 464	98,7	32,7
darunter									
Hotels (ohne Hotels garnis)	13	12	-7,7	1 048	-1,2	44,8	1 064	98,5	37,9
Gasthöfe	17	17	-	308	-0,3	16,7	311	99,0	14,1
Nordhausen									
Hotels, Gasthöfe, Pensionen	23	23	-8,0	1 200	-2,0	39,3	1 230	97,6	32,7
darunter									
Hotels (ohne Hotels garnis)	13	13	-7,1	872	-5,7	43,8	895	97,4	33,9
Gasthöfe	4	4	-	88	8,6	21,0	88	100,0	21,1

1) Doppelbetten zählen als 2 Schlafgelegenheiten. - 2) ganz oder teilweise geöffnet

Noch: 15. Beherbergungsstätten, angebotene Gästebetten und Kapazitätsauslastung
nach Kreisen und ausgewählten Betriebsarten

Kreisfreie Stadt Landkreis ----- Betriebsart	September 2019								Jan. - Sep. 2019
	Betriebe			in den Betrieben angebotene Betten/Schlafgelegenheiten ¹⁾					durch- schnittliche Auslastung
	insgesamt	darunter geöffnete ²⁾		insgesamt	Veränderung gegenüber dem Vorjahres- monat	durch- schnittliche Auslastung	nachrichtlich		
		zusammen	Veränderung gegenüber dem Vorjahres- monat				maximales Angebot an Schlaf- gelegenheiten der letzten 13 Monate	Anteil der aktuell angebotenen Schlaf- gelegenheiten am Maximum	
Anzahl		%	Anzahl	%	Anzahl	%			
Wartburgkreis									
Hotels, Gasthöfe, Pensionen	57	55	-5,2	1 668	-3,8	42,4	1 813	92,0	32,9
darunter									
Hotels (ohne Hotels garnis)	21	19	-9,5	962	-4,8	47,5	1 093	88,0	36,2
Gasthöfe	24	24	-4,0	478	-4,2	34,2	492	97,2	26,4
Unstrut-Hainich-Kreis									
Hotels, Gasthöfe, Pensionen	31	30	-	1 467	2,7	47,5	1 512	97,0	39,4
darunter									
Hotels (ohne Hotels garnis)	14	14	7,7	1 090	16,1	51,6	1 121	97,2	41,9
Gasthöfe	9	8	-	201	-	26,2	211	95,3	22,9
Kyffhäuserkreis									
Hotels, Gasthöfe, Pensionen	24	24	-	754	-3,6	48,2	803	93,9	39,7
darunter									
Hotels (ohne Hotels garnis)	5	5	-	348	-9,8	64,9	397	87,7	50,8
Gasthöfe	12	12	-	267	3,9	29,3	267	100,0	23,4
Schmalkalden-Meiningen									
Hotels, Gasthöfe, Pensionen	94	91	-2,2	4 271	-1,3	40,8	4 406	96,9	36,2
darunter									
Hotels (ohne Hotels garnis)	32	31	-3,1	3 015	-1,5	44,0	3 113	96,9	39,7
Gasthöfe	35	34	-	674	-0,4	31,4	692	97,4	25,9
Gotha									
Hotels, Gasthöfe, Pensionen	74	71	-1,4	4 719	-0,4	52,8	4 783	98,7	45,0
darunter									
Hotels (ohne Hotels garnis)	30	30	-	3 807	0,5	56,4	3 812	99,9	48,9
Gasthöfe	24	22	-4,3	473	-4,4	35,9	505	93,7	28,5
Sömmerda									
Hotels, Gasthöfe, Pensionen	18	18	5,9	519	3,6	34,5	545	95,2	28,2
darunter									
Hotels (ohne Hotels garnis)	7	7	-	291	-2,3	36,4	316	92,1	29,3
Gasthöfe	4	4	-	57	-	20,3	57	100,0	23,8
Hildburghausen									
Hotels, Gasthöfe, Pensionen	48	46	-2,1	1 696	-2,3	35,9	1 799	94,3	32,4
darunter									
Hotels (ohne Hotels garnis)	18	17	-	1 101	-4,2	42,0	1 183	93,1	39,0
Gasthöfe	18	18	-5,3	348	-2,2	27,0	355	98,0	21,9
Ilm-Kreis									
Hotels, Gasthöfe, Pensionen	57	54	-	2 218	-2,6	44,7	2 428	91,4	36,1
darunter									
Hotels (ohne Hotels garnis)	22	21	5,0	1 503	-4,5	49,7	1 677	89,6	39,1
Gasthöfe	13	13	-	260	2,0	36,4	261	99,6	28,4

1) Doppelbetten zählen als 2 Schlafgelegenheiten. - 2) ganz oder teilweise geöffnet

Noch: 15. Beherbergungsstätten, angebotene Gästebetten und Kapazitätsauslastung
nach Kreisen und ausgewählten Betriebsarten

Kreisfreie Stadt Landkreis ----- Betriebsart	September 2019								Jan. - Sep. 2019
	Betriebe			in den Betrieben angebotene Betten/Schlafgelegenheiten ¹⁾					durch- schnittliche Auslastung
	insgesamt	darunter geöffnete ²⁾		insgesamt	Veränderung gegenüber dem Vorjahres- monat	durch- schnittliche Auslastung	nachrichtlich		
		zusammen	Veränderung gegenüber dem Vorjahres- monat				maximales Angebot an Schlaf- gelegenheiten der letzten 13 Monate	Anteil der aktuell angebotenen Schlaf- gelegenheiten am Maximum	
Anzahl		%	Anzahl	%	Anzahl	%			
Weimarer Land									
Hotels, Gasthöfe, Pensionen	38	37	-	1 831	-6,2	43,1	2 009	91,1	36,7
darunter									
Hotels (ohne Hotels garnis)	14	13	-	1 212	-9,4	49,5	1 386	87,4	42,2
Gasthöfe	9	9	-	200	2,0	28,1	200	100,0	20,3
Sonneberg									
Hotels, Gasthöfe, Pensionen	35	35	6,1	1 019	5,5	31,1	1 041	97,9	26,8
darunter									
Hotels (ohne Hotels garnis)	12	12	-	398	-0,3	31,2	412	96,6	27,3
Gasthöfe	14	14	7,7	279	3,3	31,8	285	97,9	27,0
Saalfeld-Rudolstadt									
Hotels, Gasthöfe, Pensionen	70	69	-2,8	2 419	-1,4	35,1	2 455	98,5	26,8
darunter									
Hotels (ohne Hotels garnis)	35	35	6,1	1 573	2,5	34,7	1 587	99,1	26,2
Gasthöfe	25	24	-11,1	560	-5,9	34,9	578	96,9	27,0
Saale-Holzland-Kreis									
Hotels, Gasthöfe, Pensionen	34	33	-	1 146	2,3	45,8	1 167	98,2	40,5
darunter									
Hotels (ohne Hotels garnis)	11	11	10,0	641	3,7	51,1	652	98,3	47,5
Gasthöfe	16	15	-11,8	331	-6,2	34,4	341	97,1	28,3
Saale-Orla-Kreis									
Hotels, Gasthöfe, Pensionen	48	48	4,3	1 538	2,7	34,2	1 559	98,7	28,7
darunter									
Hotels (ohne Hotels garnis)	15	15	7,1	827	2,6	36,9	835	99,0	31,5
Gasthöfe	23	23	4,5	457	4,6	30,8	463	98,7	23,8
Greiz									
Hotels, Gasthöfe, Pensionen	26	26	4,0	929	-2,8	35,0	971	95,7	31,7
darunter									
Hotels (ohne Hotels garnis)	6	6	-	540	-6,4	40,8	577	93,6	37,9
Gasthöfe	15	15	7,1	241	4,3	23,4	246	98,0	19,3
Altenburger Land									
Hotels, Gasthöfe, Pensionen	25	24	4,3	753	10,2	32,5	763	98,7	27,3
darunter									
Hotels (ohne Hotels garnis)	9	8	-11,1	434	-2,3	33,3	444	97,7	23,8
Gasthöfe	6	6	20,0	105	19,3	24,5	105	100,0	22,5

1) Doppelbetten zählen als 2 Schlafgelegenheiten. - 2) ganz oder teilweise geöffnet

16. Beherbergungsstätten, angebotene Gästebetten und Kapazitätsauslastung nach ausgewählten Gemeinden (ohne Camping)

Landkreis Gemeinde	September 2019								Jan. - Sep. 2019
	Betriebe			in den Betrieben angebotene Betten/Schlafgelegenheiten ¹⁾					durch- schnittliche Auslastung
	insgesamt	darunter geöffnete ²⁾		insgesamt	Veränderung gegenüber dem Vorjahres- monat	durch- schnittliche Auslastung	nachrichtlich		
		zusammen	Veränderung gegenüber dem Vorjahres- monat				maximales Angebot an Schlaf- gelegenheiten der letzten 13 Monate	Anteil der aktuell angebotenen Schlaf- gelegenheiten am Maximum	
Anzahl		%	Anzahl	%	Anzahl	%			
Eichsfeld									
Heilbad Heiligenstadt, Stadt	10	10	11,1	791	5,2	60,9	794	99,6	57,4
Küllstedt	3	3	-	50	-	13,1	50	100,0	10,1
Niederorschel	3	3
Schimberg	4	3	-25,0	95	-12,8	29,4	111	85,6	22,5
Leinefelde-Worbis, Stadt	12	12	-	382	1,9	42,2	382	100,0	32,6
Sonnenstein	4	4	33,3	107	12,6	37,7	107	100,0	32,5
Dingelstädt, Stadt	4	4	-	64	1,6	18,5	64	100,0	19,2
Nordhausen									
Nordhausen, Stadt	10	10	-16,7	627	-2,0	41,4	642	97,7	38,3
Harztor	14	14	-	722	-2,0	32,4	726	99,4	25,3
Bleicherode, Stadt	4	3
Wartburgkreis									
Bad Salzungen, Stadt	14	14	-	891	-2,8	73,9	959	92,9	72,0
Buttlar	4	4
Dernbach	8	7	-12,5	429	-9,9	69,2	476	90,1	65,5
Mihla	3	3	-	68	-	16,6	68	100,0	18,0
Ruhla, Stadt	10	9	-10,0	229	-18,8	25,9	249	92,0	28,4
Wutha-Farnroda	5	5	-	89	-	38,5	89	100,0	30,3
Gerstungen	5	5	-	110	-1,8	21,1	112	98,2	16,1
Hörselberg-Hainich	5	5	-	148	-	46,8	148	100,0	36,6
Bad Liebenstein, Stadt	13	13	8,3	1 245	7,7	78,3	1 251	99,5	77,6
Unstrut-Hainich-Kreis									
Bad Langensalza, Stadt	11	11	-	823	-1,0	73,2	831	99,0	63,2
Mühlhausen/Thüringen, Stadt	19	18	-	914	5,4	38,7	949	96,3	33,3
Kyffhäuserkreis									
Bad Frankenhausen/Kyffhäuser, Stadt	12	12	-	867	1,2	63,2	870	99,7	58,3
Sondershausen, Stadt	11	11	-	932	-3,3	42,9	1 153	80,8	38,9
Kyffhäuserland	6	6	-	142	3,6	22,3	145	97,9	17,9
Artern, Stadt	3	3	-	76	1,3	47,9	76	100,0	40,6
Roßleben-Wiehe, Stadt	4	4
An der Schmücke, Stadt	3	3
Schmalkalden-Meiningen									
Breitungen/Werra	3	3
Floh-Seligenthal	10	10	11,1	235	27,0	25,9	235	100,0	22,6
Meiningen, Stadt	15	15	7,1	468	5,9	40,6	473	98,9	34,0
Oberhof, Stadt	25	24	-	2 681	-0,8	45,6	2 754	97,3	43,2
Schmalkalden, Kurort, Stadt	11	11	-	383	-3,0	42,6	397	96,5	35,4
Steinbach-Hallenberg, Kurort, Stadt	14	13	8,3	289	4,7	22,0	318	90,9	19,6
Brotterode-Trusetal, Stadt	13	12	-	415	-1,4	29,5	436	95,2	24,1
Wasungen, Stadt	5	5	-	174	6,7	14,3	174	100,0	16,0
Zella-Mehlis, Stadt	8	8	-	252	-	50,6	255	98,8	41,8
Kaltennordheim, Stadt	6	6	20,0	162	6,6	26,3	162	100,0	23,1

1) Doppelbetten zählen als 2 Schlafgelegenheiten. - 2) ganz oder teilweise geöffnet

Noch: 16. Beherbergungsstätten, angebotene Gästebetten und Kapazitätsauslastung nach ausgewählten Gemeinden (ohne Camping)

Landkreis Gemeinde	September 2019								Jan. - Sep. 2019
	Betriebe			in den Betrieben angebotene Betten/Schlafgelegenheiten ¹⁾					durch- schnittliche Auslastung
	insgesamt	darunter geöffnete ²⁾		insgesamt	Veränderung gegenüber dem Vorjahres- monat	durch- schnittliche Auslastung	nachrichtlich		
		zusammen	Veränderung gegenüber dem Vorjahres- monat				maximales Angebot an Schlaf- gelegenheiten der letzten 13 Monate	Anteil der aktuell angebotenen Schlaf- gelegenheiten am Maximum	
Anzahl		%	Anzahl	%	Anzahl	%			
Gotha									
Friedrichroda, Stadt	22	22	4,8	2 246	2,9	59,7	2 252	99,7	53,0
Georgenthal/Thür. Wald	4	3	-25,0	188	-10,0	46,5	211	89,1	30,7
Gotha, Stadt	15	15	-	1 059	2,0	53,9	1 059	100,0	41,0
Luisenthal	4	4
Ohrdruf, Stadt	4	4	-	63	-	25,5	63	100,0	21,7
Bad Tabarz	8	8	-	830	1,2	68,7	830	100,0	64,8
Tambach-Dietharz/Thür. Wald, Stadt	13	13	-	523	3,4	25,6	526	99,4	22,2
Waltershausen, Stadt	5	5	-	124	-3,9	55,5	129	96,1	39,0
Leinatal	3	3	50,0	189	20,4	16,6	189	100,0	26,6
Nesse-Apfelstädt	4	4	-	307	-	47,3	307	100,0	36,6
Hörsel	3	3	-	110	-2,7	26,2	113	97,3	23,2
Drei Gleichen	5	4	33,3	105	12,9	36,2	115	91,3	35,0
Sömmerda									
Kölleda, Stadt	4	4	-	89	-2,2	28,7	106	84,0	24,4
Sömmerda, Stadt	3	3	-	96	-	36,9	96	100,0	35,5
Weißensee, Stadt	5	5	-	294	2,1	30,2	294	100,0	27,8
Hildburghausen									
Eisfeld, Stadt	11	11	-	266	-	31,0	266	100,0	30,1
Hildburghausen, Stadt	4	3	-	82	-4,7	30,0	99	82,8	24,8
Schleusingen, Stadt	13	13	-	513	-1,0	22,3	520	98,7	25,5
Masserberg	20	20	-	1 342	-1,3	49,9	1 411	95,1	47,5
Römhild, Stadt	3	3	-	72	-	31,2	72	100,0	23,6
Heldburg, Stadt	5	4
Ilm-Kreis									
Arnstadt, Stadt	13	11	-8,3	461	-4,9	44,3	508	90,7	34,7
Elgersburg	4	4	-	127	-	47,4	127	100,0	36,0
Amt Wachsenburg	5	5	25,0	125	15,7	24,3	126	99,2	18,8
Ilmenau, Stadt	30	29	7,4	1 293	-2,7	42,6	1 449	89,2	33,9
Plaue, Stadt	3	3
Stadttilm, Stadt	4	4
Geratal	8	8	-	311	-1,0	26,0	316	98,4	25,4
Großbreitenbach, Stadt	11	11	10,0	388	6,6	45,9	420	92,4	42,5
Weimarer Land									
Apolda, Stadt	4	4	33,3	436	4,3	44,2	436	100,0	31,1
Bad Berka, Stadt	7	6	-14,3	522	-3,2	69,5	539	96,8	68,8
Bad Sulza, Stadt	13	13	-	925	-11,1	65,3	1 040	88,9	61,1
Mönchenholzhausen	3	3	-	209	1,0	24,5	209	100,0	26,8
Nohra	3	3	-	160	-	25,8	164	97,6	25,4
Ilmtal-Weinstraße	4	4	-	145	4,3	34,3	145	100,0	21,5

1) Doppelbetten zählen als 2 Schlafgelegenheiten. - 2) ganz oder teilweise geöffnet

Noch: 16. Beherbergungsstätten, angebotene Gästebetten und Kapazitätsauslastung nach ausgewählten Gemeinden (ohne Camping)

Landkreis Gemeinde	September 2019								Jan. - Sep. 2019
	Betriebe			in den Betrieben angebotene Betten/Schlafgelegenheiten ¹⁾					durch- schnittliche Auslastung
	insgesamt	darunter geöffnete ²⁾		insgesamt	Veränderung gegenüber dem Vorjahres- monat	durch- schnittliche Auslastung	nachrichtlich		
		zusammen	Veränderung gegenüber dem Vorjahres- monat				maximales Angebot an Schlaf- gelegenheiten der letzten 13 Monate	Anteil der aktuell angebotenen Schlaf- gelegenheiten am Maximum	
Anzahl		%	Anzahl	%	Anzahl	%			
Sonneberg									
Lauscha, Stadt	5	5	-	112	-	29,4	112	100,0	29,7
Neuhaus am Rennweg, Stadt	13	13	-	522	-2,2	45,0	541	96,5	39,9
Schalkau, Stadt	4	4	-	304	21,1	17,4	304	100,0	18,9
Sonneberg, Stadt	11	11	-	381	3,3	35,3	382	99,7	30,5
Steinach, Stadt	4	4
Frankenblick	5	5
Föritztal	3	3	50,0	115	11,7	74,6	115	100,0	71,7
Saalfeld-Rudolstadt									
Bad Blankenburg, Stadt	5	5	-	500	-	48,3	501	99,8	40,6
Cursdorf	3	3	-	131	-3,7	35,5	136	96,3	25,8
Lehesten, Stadt	3	3
Meura	3	3	-	57	-	15,7	57	100,0	22,7
Rudolstadt, Stadt	6	6	-14,3	320	-6,2	52,5	322	99,4	42,7
Saalfeld/Saale, Stadt	22	21	-16,0	1 045	-17,9	41,9	1 085	96,3	37,2
Schwarzburg	4	4	-	270	-	22,0	270	100,0	23,9
Leutenberg, Stadt	4	4	-	149	-	41,8	149	100,0	30,6
Uhlstädt-Kirchhasel	7	7	-	265	-0,7	43,4	267	99,3	47,9
Unterwellenborn	5	4	-20,0	117	-10,7	36,0	133	88,0	27,8
Königsee, Stadt	5	5	-	125	1,6	29,4	125	100,0	27,7
Schwarzatal, Stadt	7	7	16,7	188	6,2	29,1	194	96,9	19,0
Saale-Holzland-Kreis									
Bad Klosterlausnitz	9	9	-	638	-	89,8	640	99,7	89,3
Eisenberg, Stadt	5	4	-20,0	208	-7,6	35,7	225	92,4	34,9
Stadtroda, Stadt	3	3
Saale-Orla-Kreis									
Bad Lobenstein, Stadt	6	6	-	366	-	62,7	366	100,0	60,6
Neustadt an der Orla, Stadt	7	7	-	189	-1,0	20,6	195	96,9	15,3
Schleiz, Stadt	4	4	-	215	-0,9	33,4	217	99,1	15,7
Triptis, Stadt	3	3	-	150	5,6	39,3	152	98,7	35,2
Ziegenrück, Stadt	6	6	-	172	-	57,3	172	100,0	42,6
Krölpa	3	3	50,0	105	36,4	37,1	105	100,0	31,7
Wurzbach, Stadt	4	4
Saalebürg-Ebersdorf, Stadt	10	10	-	393	1,3	41,6	452	86,9	37,8
Rosenthal am Rennsteig	5	5	-	93	-4,1	29,2	98	94,9	17,1
Greiz									
Berga/Elster, Stadt	4	3
Greiz, Stadt	7	7	16,7	151	-16,6	30,4	194	77,8	23,4
Weida, Stadt	3	3	-	74	-	21,4	74	100,0	17,4
Zeulenroda-Triebes, Stadt	6	6	-	546	-11,4	32,5	616	88,6	34,4
Mohlsdorf-Teichwolframsdorf	3	3	-	92	2,2	46,2	92	100,0	46,5
Altenburger Land									
Altenburg, Stadt	9	9	50,0	447	30,7	35,6	447	100,0	29,5
Meuselwitz, Stadt	6	5	-	84	12,0	20,8	94	89,4	21,3
Schmölln, Stadt	4	4	-	110	-	41,3	110	100,0	28,8

1) Doppelbetten zählen als 2 Schlafgelegenheiten. - 2) ganz oder teilweise geöffnet

**17. Beherbergungsstätten, angebotene Gästebetten und Kapazitätsauslastung
in Städten des Vereins Städtetourismus in Thüringen e.V.**

Stadt	September 2019								Jan. - Sep. 2019
	Betriebe			in den Betrieben angebotene Betten/Schlafgelegenheiten ¹⁾					durchschnittliche Auslastung
	insgesamt	darunter geöffnete ²⁾		insgesamt	Veränderung gegenüber dem Vorjahresmonat	durchschnittliche Auslastung	nachrichtlich		
		zusammen	Veränderung gegenüber dem Vorjahresmonat				maximales Angebot an Schlafgelegenheiten der letzten 13 Monate	Anteil der aktuell angebotenen Schlafgelegenheiten am Maximum	
	Anzahl	%	Anzahl	%	Anzahl	%			
Altenburg, Stadt	9	9	50,0	447	30,7	35,6	447	100,0	29,5
Apolda, Stadt	4	4	33,3	436	4,3	44,2	436	100,0	31,1
Arnstadt, Stadt	13	11	-8,3	461	-4,9	44,3	508	90,7	34,7
Bad Langensalza, Stadt	11	11	-	823	-1,0	73,2	831	99,0	63,2
Eisenach, Stadt	31	31	3,3	2 088	1,1	58,9	2 100	99,4	48,6
Erfurt, Stadt	68	68	1,5	5 492	1,8	54,5	5 616	97,8	46,7
Gera, Stadt	15	15	7,1	1 199	1,1	49,3	1 209	99,2	41,8
Gotha, Stadt	15	15	-	1 059	2,0	53,9	1 059	100,0	41,0
Ilmenau, Stadt	30	29	7,4	1 293	-2,7	42,6	1 449	89,2	33,9
Jena, Stadt	31	31	3,3	2 471	12,3	50,9	2 482	99,6	44,1
Meiningen, Stadt	15	15	7,1	468	5,9	40,6	473	98,9	34,0
Mühlhausen/Thüringen, Stadt	19	18	-	914	5,4	38,7	949	96,3	33,3
Nordhausen, Stadt	10	10	-16,7	627	-2,0	41,4	642	97,7	38,3
Rudolstadt, Stadt	6	6	-14,3	320	-6,2	52,5	322	99,4	42,7
Saalfeld/Saale, Stadt	22	21	-16,0	1 045	-17,9	41,9	1 085	96,3	37,2
Schmalkalden, Kurort, Stadt	11	11	-	383	-3,0	42,6	397	96,5	35,4
Sondershausen, Stadt	11	11	-	932	-3,3	42,9	1 153	80,8	38,9
Suhl, Stadt	35	34	6,3	2 224	2,9	39,8	2 274	97,8	35,4
Weimar, Stadt	51	51	10,9	4 756	8,8	60,0	4 775	99,6	52,2
Ausgewählte Städte zusammen	407	401	2,6	27 438	2,6	51,2	28 207	97,3	43,7

1) Doppelbetten zählen als 2 Schlafgelegenheiten. - 2) ganz oder teilweise geöffnet

18. Beherbergungsstätten der Hotellerie mit 25 und mehr Gästezimmern und deren Auslastung nach Betriebsarten

Betriebsart	September 2019			Jan. - Sep. 2019	
	Betriebe mit 25 und mehr Gästezimmern insgesamt	darunter geöffnete Betriebe ¹⁾		durchschnittliche Auslastung der Gästezimmer ²⁾	
		zusammen	Veränderung gegenüber dem Vorjahresmonat		
	Anzahl		%		
Hotels, Gasthöfe, Pensionen	230	228	- 0,9	69,5	57,1
Hotels (ohne Hotels garnis)	183	181	- 2,2	69,0	56,7
Hotels garnis	32	32	6,7	74,1	62,0
Gasthöfe	9	9	-	66,2	52,1
Pensionen	6	6	-	63,0	49,5

1) ganz oder teilweise geöffnet

2) rechnerischer Wert: (belegte Gästezimmertage / angebotene Gästezimmertage) x 100 im Berichtsmonat bzw. Jahresteil

19. Beherbergungsstätten der Hotellerie mit 25 und mehr Gästezimmern und deren Auslastung nach Kreisen

Kreisfreie Stadt Landkreis Land	September 2019			Jan. - Sep. 2019	
	Betriebe mit 25 und mehr Gästezimmern insgesamt	darunter geöffnete Betriebe ¹⁾		durchschnittliche Auslastung der Gästezimmer ²⁾	
		zusammen	Veränderung gegenüber dem Vorjahresmonat		
	Anzahl		%		
Stadt Erfurt	23	23	-	78,9	67,3
Stadt Gera	6	6	-	69,6	58,1
Stadt Jena	12	12	20,0	81,0	62,2
Stadt Suhl	7	7	-	68,0	57,4
Stadt Weimar	16	16	6,7	82,8	67,9
Stadt Eisenach	14	14	-	76,2	64,6
Eichsfeld	4	4	-	62,7	50,3
Nordhausen	9	9	- 10,0	58,6	45,5
Wartburgkreis	10	9	- 10,0	70,3	55,1
Unstrut-Hainich-Kreis	6	6	-	73,6	61,0
Kyffhäuserkreis	5	5	-	73,9	59,3
Schmalkalden-Meiningen	21	21	- 4,5	56,2	49,5
Gotha	19	19	- 5,0	74,5	60,6
Sömmerda	5	5	-	56,4	45,4
Hildburghausen	10	10	-	49,6	42,6
Ilm-Kreis	13	12	-	63,3	50,0
Weimarer Land	10	10	-	63,0	50,6
Sonneberg	3	3	50,0	52,0	44,8
Saalfeld-Rudolstadt	19	19	- 5,0	46,7	35,4
Saale-Holzland-Kreis	5	5	-	69,9	62,0
Saale-Orla-Kreis	5	5	- 16,7	56,9	44,2
Greiz	4	4	-	76,9	56,7
Altenburger Land	4	4	-	40,1	27,6
Thüringen	230	228	- 0,9	69,5	57,1

1) ganz oder teilweise geöffnet

2) rechnerischer Wert: (belegte Gästezimmertage / angebotene Gästezimmertage) x 100 im Berichtsmonat bzw. Jahresteil

