



STATISTISCHER BERICHT

B III - j / 19

Ausgaben und Einnahmen der Hochschulen in Thüringen 2016 bis 2019

Bestell-Nr. 11 102

Zeichenerklärung

- nichts vorhanden (genau Null)
- 0 weniger als die Hälfte von 1 in der letzten besetzten Stelle, jedoch mehr als nichts
- . Zahlenwert unbekannt oder geheim zu halten
- ... Zahlenwert lag bei Redaktionsschluss noch nicht vor
- x Tabellenfach gesperrt, weil Aussage nicht sinnvoll
- p vorläufige Zahl
- r berichtigte Zahl
- / Zahlenwert nicht sicher genug
- () Aussagewert eingeschränkt

Anmerkung: Abweichungen in den Summen, auch im Vergleich zu anderen Veröffentlichungen, erklären sich aus dem Runden von Einzelwerten.

Herausgeber:

Thüringer Landesamt für Statistik

Europaplatz 3, 99091 Erfurt

Postfach 90 01 63, 99104 Erfurt

Telefon: 0361 57331-9642

Telefax: 0361 57331-9699

Internet: statistik.thueringen.de

E-Mail: auskunft@statistik.thueringen.de

Auskunft erteilt:

Referat: Öffentliche Finanzen,
Personal im öffentlichen Dienst

Telefon: 0361 57334-3272

Herausgegeben im Februar 2021

Heft-Nr.: 31/21

Preis: 5,00 Euro

© Thüringer Landesamt für Statistik, Erfurt, 2021

Vervielfältigung und Verbreitung, auch auszugsweise, mit Quellenangabe gestattet.

Inhaltsverzeichnis

	Seite
Vorbemerkungen	2
Gesamteinschätzung	5
Tabellen	
1. Aufwendungen und Investitionen der Hochschulen 2016 bis 2019 im Vergleich nach haushaltsmäßiger Gliederung, Hochschularten und Fächergruppen	7
2. Aufwendungen und Investitionen der Hochschulen 2019 nach haushaltsmäßiger Gliederung sowie nach Hochschularten und Fächergruppen	8
3. Aufwendungen und Investitionen der Hochschulen 2016 bis 2019 nach Fächergruppen und Hochschularten	8
4. Aufwendungen und Investitionen der Hochschulen 2019 nach haushaltsmäßiger Gliederung sowie nach Lehr- und Forschungsbereichen	10
5. Erträge der Hochschulen 2016 bis 2019 im Vergleich nach haushaltsmäßiger Gliederung, Hochschularten und Fächergruppen	15
6. Erträge der Hochschulen 2019 nach haushaltsmäßiger Gliederung sowie nach Hochschularten und Fächergruppen	16
7. Erträge der Hochschulen 2016 bis 2019 nach Fächergruppen und Hochschularten	16
8. Erträge der Hochschulen 2019 nach haushaltsmäßiger Gliederung sowie nach Lehr- und Forschungsbereichen	18
9. Erträge aus Drittmitteln für Lehre und Forschung 2016 bis 2019 nach Hochschularten	22
Grafiken	
Aufwendungen und Investitionen der Hochschulen 2016 bis 2019 nach Fächergruppen	6
Aufwendungen und Investitionen der Hochschulen 2019 nach haushaltsmäßiger Gliederung	6
Erträge der Hochschulen 2019 nach Fächergruppen	14
Erträge der Hochschulen 2019 nach Hochschularten	14

Vorbemerkungen

Ziel der Statistik

Bei der Erhebung zu den Finanzen der Hochschulen handelt es sich um eine jährliche Totalerhebung der Einnahmen und Ausgaben bzw. der Aufwendungen, Erträge und Investitionsausgaben der Hochschulen nach Arten, jeweils einschließlich der auf Verwahrkonten bewirtschafteten Drittmittel und der internen Leistungsverrechnungen. Erfasst werden alle Hochschulen unabhängig von ihrer Trägerschaft.

Zweck der Erhebung ist es, aktuelle und differenzierte Daten zur Finanzausstattung aller Hochschulen bereit zu stellen, die als Grundlage für eine Vielzahl bildungs- und forschungspolitischer Entscheidungen dienen. Die Hochschulfinanzstatistik ist die einzige Statistik, die Daten zu allen staatlichen und nicht-staatlichen (privaten) Hochschulen in fachlicher Gliederung (nach Lehr- und Forschungsbereichen) zur Verfügung stellt. Sie liefert wichtige Daten für die Rahmenplanung und den Ausbau von Hochschulen sowie für die Beurteilung der Effizienz des Hochschulwesens. Mit der Hochschulfinanzstatistik wird insbesondere dem Datenbedarf von Hochschulen, Ministerien und anderen Wissenschaftsinstitutionen Rechnung getragen.

Eine tiefere Gliederung wie in den übrigen Hochschulstatistiken (Studenten-, Personalstatistik) ist für die Hochschulfinanzen nicht vorgesehen; mehrere verwandte Fachgebiete sind zu Lehr- und Forschungsbereichen und diese wiederum zu neun großen Fächergruppen zusammengefasst. Das Fachgebiet bezeichnet die an der Hochschule nachweisbare kleinste organisatorische Einheit (z.B. Lehrstuhl, Fachbereich u.ä.).

Rechtsgrundlagen der Statistik

Rechtsgrundlage ist das Hochschulstatistikgesetz (HStatG) vom 2. November 1990 (BGBl. I S. 2414), das zuletzt durch Artikel 3 des Gesetzes vom 7. Dezember 2016 (BGBl. I S. 2826) geändert worden ist, sowie das Finanz- und Personalstatistikgesetz in der Fassung der Bekanntmachung vom 22. Februar 2006 (BGBl. I S. 438), das zuletzt durch Artikel 3a des Gesetzes vom 9. Dezember 2019 (BGBl. I S. 2053) geändert worden ist, in Verbindung mit dem Bundesstatistikgesetz in der Fassung der Bekanntmachung vom 20. Oktober 2016 (BGBl. I S. 2394), das zuletzt durch Artikel 6 des Gesetzes vom 10. Juli 2020 (BGBl. I S. 1648) geändert worden ist

Die Auskunftspflicht ergibt sich aus § 10 Absatz 1 HStatG und § 11 Absatz 2 Nummer 1 Buchstabe a FPStatG in Verbindung mit § 15 BStatG. Hiernach sind die Leitungen der Hochschulen einschließlich der Hochschulkliniken und sonstiger der Ausbildung von Studierenden dienenden Krankenanstalten sowie die Stellen, die Mittel für die Hochschulen bewirtschaften, auskunftspflichtig.

Erhebungsmerkmale

Erhoben werden die Angaben zu § 3 Absatz 7 Nummer 1 HStatG in Verbindung mit § 3 Absatz 1 Nummer 1 Buchstabe d FPStatG, soweit es sich um staatliche Hochschulen handelt. Bei den aus den privaten Hochschulen werden die Angaben nach § 3 Absatz 7 Nummer 1 HStatG erhoben.

Die fachliche und organisatorische Zuordnung der Erträge und Aufwendungen erfolgt dadurch, dass die Finanzen für die kleinsten organisatorischen Einheiten der Hochschulen ermittelt werden. Über die Zuordnung der organisatorischen Einheiten zu den Lehr- und Forschungsbereichen stellt man dann die fachliche Gliederung her. Die fachliche Gliederung erfolgt entsprechend dem Fächerschlüssel der Hochschulfinanzstatistik.

Unter **haushaltsmäßiger Gliederung** wird in der Hochschulfinanzstatistik der Nachweis nach der Art der Aufwendungen und Erträge verstanden.

Drittmittel

Drittmittel sind solche Mittel, die zur Förderung von Forschung und Entwicklung sowie des wissenschaftlichen Nachwuchses und der Lehre zusätzlich zum regulären Hochschulhaushalt (Grundausrüstung) von öffentlichen oder privaten Stellen eingebracht werden. Drittmittel können der Hochschule selbst, einer ihrer Einrichtungen (z.B. Fakultäten, Fachbereiche) oder einzelnen Wissenschaftlern im Hauptamt zur Verfügung gestellt werden. In der Hochschulfinanzstatistik werden aber grundsätzlich nur solche Mittel erfasst, die in die Hochschulhaushalte eingestellt bzw. die von der Hochschule auf Verwahrkonten verwaltet werden.

Zu den Drittmitteln zählen:

- Projektmittel der Forschungsförderung des Bundes, der Länder, der EU und anderer öffentlicher Stellen,
- Mittel der Wirtschaft, die für die Durchführung von Forschungsaufträgen bzw. als Spende zur Wissenschaftsförderung gezahlt werden,
- Mittel der Deutschen Forschungsgemeinschaft für Graduiertenkollegs, Sonderforschungsbereiche, Forschergruppen, des Normal- und Schwerpunktverfahrens,
- Mittel der Bundesagentur für Arbeit für FuE-Personal, im Rahmen von ABM, Stiftungslehrstühle und -professuren,
- Mittel für Forschungszwecke von anderen Ländern (nicht vom Träger),
- Mittel für Graduierten-, Doktoranden-, Postdoktoranden-, Habilitandenstipendien (soweit die Mittel von der Hochschule verwaltet werden)
- Mittel des Bundes im Rahmen der Förderung von Spitzenuniversitäten und Exzellenz-Zentren,
- Mittel der Hochschulfördergesellschaften, Geldspenden für Lehre und Forschung, Wissenschaftspreise (soweit eine Zweckbindung für Lehre und Forschung besteht, wie z.B. Leibniz-Preis),
- Mittel aus Technologietransfer (mit nennenswertem Element von Weiterentwicklung), Forschungsprämie des Bundesministeriums für Bildung und Forschung (für den Wissens- und Technologietransfer mit Unternehmen),
- Mittel für die Durchführung von speziellen Weiterbildungsveranstaltungen, für die Entwicklung neuer Lehrveranstaltung und -methoden,

Nicht zu den Drittmitteln zählen:

- Mittel der Grundausrüstung der Hochschulen,
- Zuweisungen und Zuschüsse des Hochschulträgers,
- Zuweisungen der Länder an private Hochschulen zur Finanzierung der Grundausrüstung,
- Mittel aus Zentral- und Fremdkapiteln des Trägerlandes,
- Mittel aus dem Programm zur Sicherung der Leistungsfähigkeit und zum Offenhalten der Hochschulen in besonders belasteten Fachrichtungen u. dgl. (sog. Überlastprogramme),
- Mittel nach dem Hochschulbauförderungsgesetz,
- Mittel der Strukturförderung,
- Mittel der indirekten Forschungsförderung (Bundes und Landesmittel zur Finanzierung der DFG, der Begabtenförderungswerke usw.),
- Wissenschaftspreise (soweit keine Zweckbindung für Lehre und Forschung besteht),
- Mittel der Vorhaben, die von Hochschulmitgliedern in Nebentätigkeit verwendet werden,
- Mittel für Forschungsprojekte, die nicht über Hochschul- oder Verwahrkonten abgewickelt werden,
- Mittel der rechtlich selbständigen Institute an Hochschulen,
- Leihgaben der Wirtschaft, von Stiftungen und der DFG, die nur für begrenzte Dauer der Hochschule zur Verfügung gestellt werden,
- Mittel personenbezogener Förderung (z.B. Doktoranden, Postdoktoranden bzw. Habilitationsstipendien),
- Gebühren, Erträge aus der Veräußerung von Sachvermögen sowie aus wirtschaftlicher Tätigkeit (Ausnahme: Forschungsaufträge),
- Zusatzmittel zur Förderung der Krankenbehandlung.
- Umsatzsteuer, die bei umsatzsteuerpflichtigen Drittmittelleinnahmen von der Hochschule vereinnahmt wird
- Mittel für Franchising von Studiengängen,
- Mittel für Technologieberatung, Patentrecherchen,
- Mittel aus Technologietransfer (ohne Weiterentwicklung)
- Mittel aus Beratungsleistungen, Gutachten (ohne Weiterentwicklung),
- Mittel aus der Veräußerung von Patenten, Lizenzen u. dgl.,
- Studiengebühren, Sponsoringerträge, Sachspenden

Berichtskreis

Der Berichtskreis der Hochschulfinanzstatistik umfasst alle Hochschulen des Landes Thüringen. Die Auskunftspflicht ergibt sich aus § 10 Absatz 1 HStatG und § 11 Absatz 2 Nummer 1 Buchstabe a FPStatG in Verbindung mit § 15 BStatG. Hiernach sind die Leitungen der Hochschulen einschließlich der Hochschulkliniken und sonstiger der Ausbildung von Studierenden dienenden Krankenanstalten sowie die Stellen, die Mittel für die Hochschulen bewirtschaften, auskunftspflichtig.

Berichtsstellen sind die Verwaltungen der einzelnen Hochschulen und im staatlichen Bereich auch Verwaltungseinheiten außerhalb der Hochschulen, soweit sie Haushaltsmittel der Hochschulen bewirtschaften, z.B. die Staatsbauämter und die Landesfinanzdirektion.

Die von den Kassen im Berichtsjahr erfassten Zahlungsvorgänge werden auf Grund der Rechnungsbelege den mittelempfangenden bzw. -verwendenden organisatorischen Einheiten (Institute, Seminare, zentrale Einrichtungen) zugeordnet und entsprechend dem fachlichen Schwerpunkt dieser Einheiten nach Fächern und Einnahme-/Ausgabekategorien summarisch nachgewiesen, soweit dies nach den Rechnungsunterlagen zweckmäßig und möglich ist. Die Angaben der einzelnen Hochschulen werden vom Thüringer Landesamt für Statistik erhoben, unter verschiedenen Aspekten (Hochschularten, Fächergruppen, Lehr- und Forschungsbereichen) aufbereitet und, als Landesergebnis zusammengefasst, an das Statistische Bundesamt weitergeleitet und als Statistischer Bericht veröffentlicht.

Der Berichtskreis der Hochschulfinanzstatistik deckt sich weitgehend mit dem Berichtskreis der anderen Hochschulstatistiken (Studenten-, Prüfungs-, Personal- und Raumbestandsstatistik).

Unter Hochschulen sind alle nach Landesrecht anerkannten Hochschulen, unabhängig von der Trägerschaft zu verstehen. Sie dienen der Pflege und der Entwicklung der Wissenschaften und der Künste durch Forschung, Lehre und Studium und bereiten auf berufliche Tätigkeiten vor, die die Auswertung wissenschaftlicher Erkenntnisse und Methoden oder die Fähigkeit zur künstlerischen Gestaltung erfordern.

Universitätskliniken sind Akademische Lehrkrankenhäuser, den Hochschulen angeschlossene Kliniken oder als Landesbetriebe geführte Universitätskliniken, hier nur Klinikum der Friedrich-Schiller Universität Jena.

Zu den **Universitäten** zählen die Technischen Universitäten und andere wissenschaftliche Hochschulen mit anerkanntem Universitätsstatus.

Kunsthochschulen sind Hochschulen für bildende Künste, Gestaltung, Musik, Film und Fernsehen. Die Aufnahmebedingungen sind unterschiedlich; die Aufnahme kann auf Grund von Begabungsnachweisen oder Eignungsprüfungen erfolgen, hier nur die Hochschule für Musik Weimar.

Fachhochschulen umfassen größtenteils die früheren Ingenieurschulen und höheren Fachschulen. Ihr Besuch setzt die Fachhochschulreife voraus. Bei erfolgreichem Abschluss wird die allgemeine Hochschulreife erworben.

In den **Verwaltungsfachhochschulen** sind diejenigen verwaltungsinternen Fachhochschulen zusammengefasst, an denen Nachwuchskräfte für den gehobenen nichttechnischen Dienst des Bundes und des Landes ausgebildet werden. Das Rechnungssystem ist hier im Gegensatz zu allen anderen Hochschulen des Landes nach kameralem Prinzip aufgebaut.

Die **privaten Hochschulen** werden in diesen Bericht ebenfalls dargestellt. Es handelt sich hier um Fachhochschulen.

Gesamteinschätzung

Im Jahr 2019 haben die öffentlichen und privaten Hochschulen des Landes Thüringen 1 345,7 Millionen Euro für Lehre, Forschung und Krankenbehandlung ausgegeben. Damit stiegen die Ausgaben um 9,7 Prozent gegenüber 2018 (1 226,7 Millionen Euro).

Der größte Ausgabeposten waren die Personalkosten mit 839,2 Millionen Euro (2018: 794,1 Millionen Euro). Das waren mit 62,4 Prozent der Hauptanteil an den gesamten Hochschulausgaben genau wie im Vorjahr. Der laufende Sachaufwand betrug 383,2 Millionen Euro (2018: 347,5 Millionen Euro).

Für Investitionen wurden 123,4 Millionen Euro ausgegeben (2018: 85,1 Millionen Euro). Dieser starke Anstieg ist u. a. darauf zurück zu führen, dass in einigen Einrichtungen Neu- bzw. Erweiterungsbauten entstanden bzw. neue Gebäude übernommen wurden. Des Weiteren wurden neue, hochwertigere Geräte und Ausrüstungen angeschafft und technische Anlagen modernisiert.

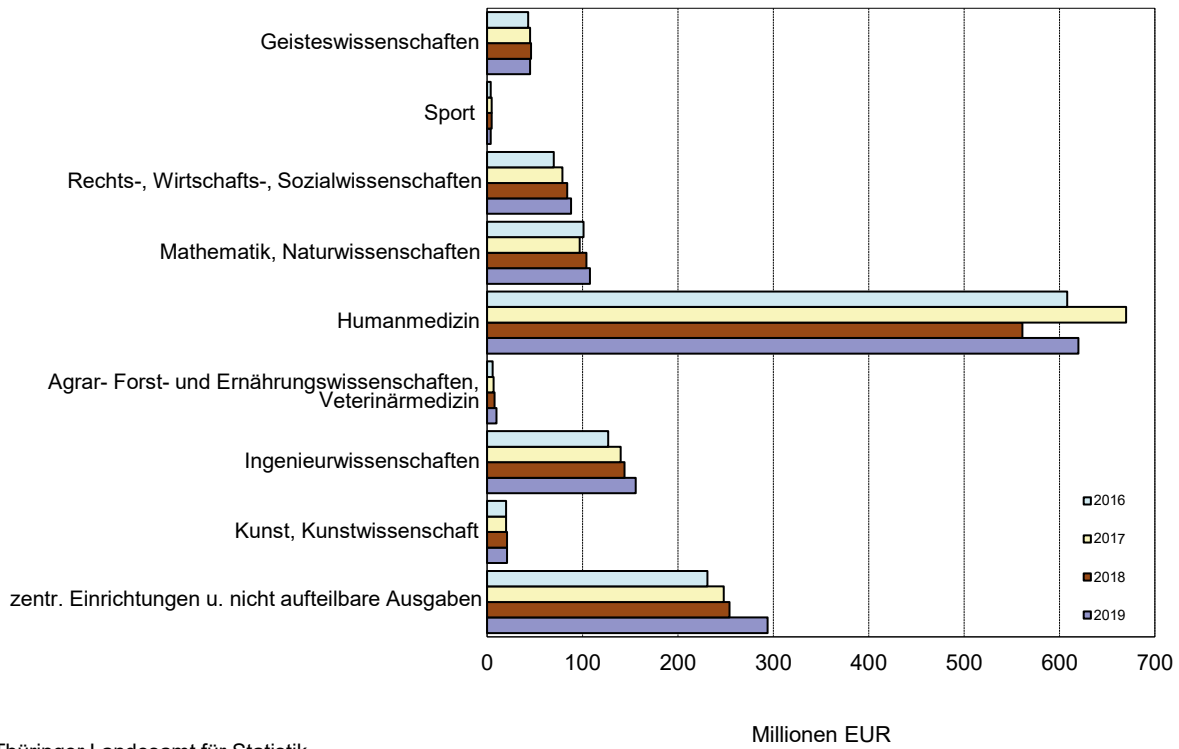
Auf die Universitäten entfiel 2019 ein Ausgabevolumen von 564,5 Millionen Euro, das waren 9,7 Prozent mehr als 2018. Die Universitätsklinik wendete für Lehre, Forschung und Krankenbehandlung 620,2 Millionen Euro (+ 10,7 Prozent) auf. Die Ausgaben der Fachhochschulen (einschließlich Verwaltungsfachhochschulen) erhöhten sich um 6,7 Prozent auf 136,3 Millionen Euro.

Die eigenen Einnahmen der Hochschulen stiegen 2019 im Vergleich zum Vorjahr um 9,7 Prozent auf insgesamt 721,8 Millionen Euro (2018: 657,9 Mill Euro). Die Eigenfinanzierung der Hochschulen konnte somit knapp 54 Prozent der Ausgaben decken.

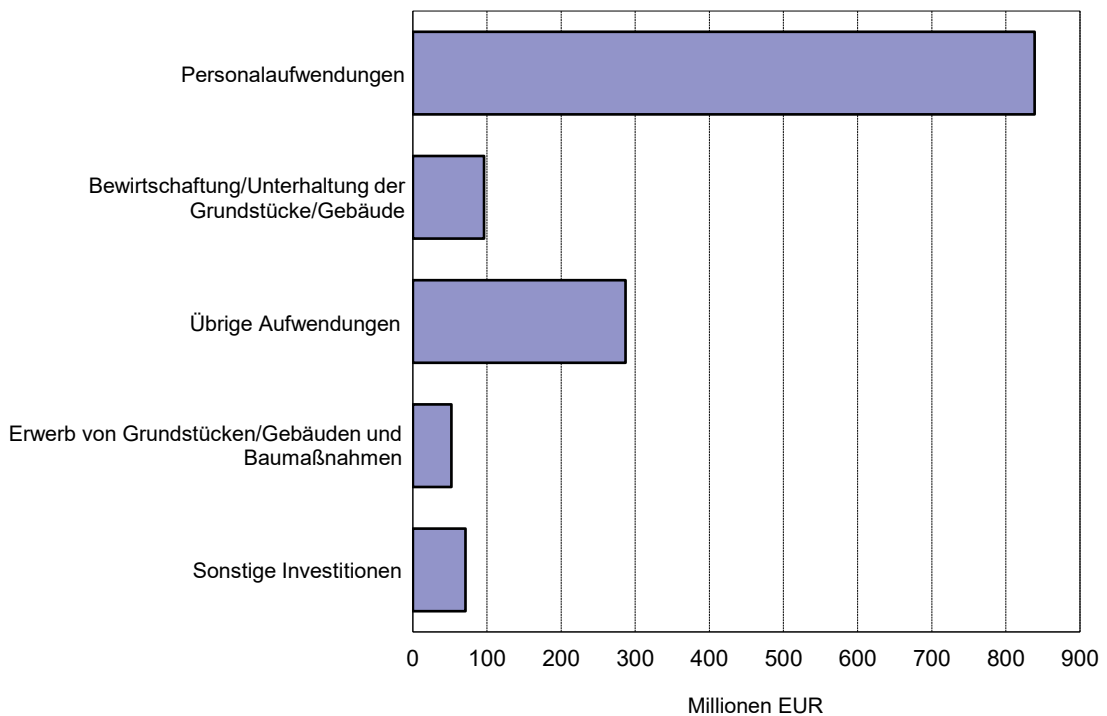
Die Umsatzerlöse und Erträge aus Vermögen, von denen 93 Prozent von der Fächergruppe Humanmedizin/Gesundheitswissenschaften erwirtschaftet wurden, erhöhten sich um 8,4 Prozent auf 508,1 Millionen Euro. Die Einwerbung von Drittmitteln der Hochschulen stieg im Jahr 2019 um 13,0 Prozent auf 200,4 Millionen Euro. Die Drittmiteleinnahmen sind in erster Linie für Forschung und Entwicklung an Universitäten einschließlich medizinischer Einrichtungen/Gesundheitswissenschaften bestimmt.

Wichtigste Drittmittelgeber der Hochschulen waren der Bund (75,2 Millionen Euro), die Deutsche Forschungsgemeinschaft (55,2 Millionen Euro) sowie die gewerbliche Wirtschaft (27,4 Millionen Euro). Die Finanzierungsbeiträge sind gegenüber dem Vorjahr annähernd gleichgeblieben. Die Einnahmen der Hochschulen aus Beiträgen der Studierenden stiegen 2019 um 6,2 Prozent und lagen bei 10,5 Millionen Euro.

Aufwendungen und Investitionen der Hochschulen 2016 bis 2019 nach Fächergruppen



Aufwendungen und Investitionen der Hochschulen 2019 nach haushaltsmäßiger Gliederung



1. Aufwendungen und Investitionen der Hochschulen 2016 bis 2019 im Vergleich nach haushaltsmäßiger Gliederung, Hochschularten und Fächergruppen

Art der Aufwendungen Hochschulart Fächergruppe	2016	2017	2018	2019	Veränderung 2019 gegenüber 2018
	1000 EUR				%
Aufwendungen	1 027 317	1 085 632	1 141 580	1 222 317	7,1
PersonalAufwendungen	725 287	758 689	794 109	839 150	5,7
Bewirtschaftung und Unterhaltung der Grundstücke und Gebäude ¹⁾	65 264	73 476	77 043	95 989	24,6
übrige Aufwendungen	236 767	253 467	270 428	287 177	6,2
Investitionsausgaben	183 525	225 062	85 077	123 414	45,1
Erwerb von Grundstücken und Gebäuden, Baumaßnahmen ²⁾	136 198	145 900	34 041	52 176	53,3
sonstige Investitionen	47 327	79 162	51 036	71 238	39,6
Insgesamt	1 210 842	1 310 694	1 226 658	1 345 731	9,7
Universitätskliniken	615 099	670 053	560 492	620 222	10,7
Universitäten	468 093	497 223	514 436	564 485	9,7
Kunsthochschulen	17 419	17 956	19 168	19 360	1,0
Fachhochschulen	101 382	116 055	122 062	130 052	6,5
Verwaltungsfachhochschulen	4 849	5 200	5 676	6 236	9,9
Staatliche Hochschulen zusammen	1 206 842	1 306 487	1 221 835	1 340 354	9,7
Private Hochschulen	4 000	4 207	4 822	5 377	11,5
Insgesamt	1 210 842	1 310 694	1 226 658	1 345 731	9,7
Geisteswissenschaften	43 430	45 020	45 961	44 833	- 2,5
Sport	4 405	4 728	4 526	4 431	- 2,1
Rechts-, Wirtschafts- und Sozialwissenschaften	70 267	79 057	84 007	88 075	4,8
Mathematik, Naturwissenschaften	100 670	97 033	103 729	107 572	3,7
Humanmedizin/Gesundheitswissenschaften	608 111	669 752	561 206	620 349	10,5
Agrar-, Forst- und Ernährungswissen- schaften, Veterinärmedizin	6 404	6 958	7 776	9 647	24,1
Ingenieurwissenschaften	126835,169	139 981	143 797	156 095	8,6
Kunst, Kunstwissenschaft	20 169	19 858	21 171	20 566	- 2,9
Zentrale Einrichtungen und nicht aufteilbare Ausgaben	230 550	248 308	254 484	294 163	15,6
Insgesamt	1 210 842	1 310 694	1 226 658	1 345 731	9,7

1) einschließlich Mieten, Pachten und Energiekosten

2) einschl. Ersteinrichtungen

2. Aufwendungen und Investitionen der Hochschulen 2019 nach haushaltsmäßiger

Lfd. Nr.	Hochschulart Fächergruppe	Insgesamt	Da Auf		
			zusammen	Personal- aufwendungen	darunter Vergütung der Beamten
1000 EUR					
1	Universitätskliniken	620 222	574 861	356 628	4 759
2	Universitäten	564 485	498 104	369 609	64 696
3	Kunsthochschulen	19 360	18 831	13 998	5 437
4	Fachhochschulen	130 052	119 075	89 777	30 143
5	Verwaltungsfachhochschulen	6 236	6 159	5 736	4 128
6	Private Hochschulen	5 377	5 287	3 403	0
7	Insgesamt	1 345 731	1 222 317	839 150	109 164
	davon				
8	Geisteswissenschaften	44 833	44 382	38 881	11 726
9	Sport	4 431	4 199	3 613	543
10	Rechts-, Wirtschafts- und Sozialwissenschaften	88 075	83 114	71 348	27 445
11	Mathematik, Naturwissenschaften	107 572	94 554	81 598	14 704
12	Humanmedizin/Gesundheitswissenschaften	620 349	574 879	357 509	4 922
13	Agrar-, Forst- und Ernährungswissen- schaften, Veterinärmedizin	9 647	8 921	7 384	2 183
14	Ingenieurwissenschaften				
15	Kunst, Kunstwissenschaft	156 095	140 465	115 738	27 165
16	zentrale Einrichtungen und nicht aufteilbare Ausgaben	20 566	20 224	16 291	7 657
		294 163	251 578	146 787	12 818

1) einschl. Ersteinrichtungen

3. Aufwendungen und Investitionen der Hochschulen 2016

Lfd. Nr.	Jahr Hochschulart	Insgesamt	Geistes- wissenschaften	Sport	Rechts-, Wirtschafts- und Sozial- wissenschaften
1	2016	1 210 842	43 430	4 405	70 267
2	2017	1 310 694	45 020	4 728	79 057
3	2018	1 226 658	45 961	4 526	84 007
4	2019	1 345 731	44 833	4 431	88 075
	davon				
5	Universitätskliniken	620 222	-	-	-
6	Universitäten	564 485	44 833	4 431	58 035
7	Kunsthochschulen	19 360	-	-	-
8	Fachhochschulen	130 052	-	-	25 536
9	Verwaltungsfachhochschulen	6 236	-	-	2 708
10	private Hochschulen	5 377	-	-	1 796

Gliederung sowie nach Hochschularten und Fächergruppen

von						Lfd. Nr.
wendungen				Investitionsausgaben		
Mieten und Pachten für Grundstücke und Gebäude	Energiekosten	Bewirtschaftung und Unterhaltung der Grundstücke und Gebäude	übrige Aufwendungen	zusammen	darunter Erwerb von Grundstücken und Gebäuden, Baumaßnahmen ¹⁾	
1000 EUR						
1 167	7 340	13 783	195 943	45 361	22 403	1
8 090	22 425	29 403	68 576	66 381	24 943	2
67	4	1 656	3 106	529	117	3
1 057	3 998	6 473	17 771	10 977	4 713	4
0	78	62	282	76	0	5
270	62	54	1 498	90	0	6
10 651	33 908	51 431	287 177	123 414	52 176	7
54	68	205	5 173	452	0	8
23	0	1	562	232	0	9
802	382	699	9 883	4 960	3 170	10
168	381	581	11 826	13 018	72	11
1 278	6 571	13 495	196 026	45 470	22 378	12
5	75	107	1 350	726	0	13
1 056	3 280	7 760	12 631	15 630	1 296	15
156	241	772	2 765	342	59	14
7 107	22 912	27 812	46 961	42 584	25 202	16

bis 2019 nach Fächergruppen und Hochschularten

Mathematik, Naturwissenschaften	Humanmedizin	Agrar-, Forst- und Ernährungswissenschaften, Veterinärmedizin	Ingenieurwissenschaften	Kunst, Kunstwissenschaften	Zentrale Einrichtungen und nicht aufteilbare Ausgaben	Lfd. Nr.
1000 EUR						
100 670	608 111	6 404	126 835	20 169	230 550	1
97 033	669 752	6 958	139 981	19 858	248 308	2
103 729	561 206	7 776	143 797	21 171	254 484	3
107 572	620 349	9 647	156 095	20 566	294 163	4
-	616 675	-	-	-	3 547	5
105 939	-	3 678	109 630	8 679	229 260	6
-	-	-	-	11 277	8 083	7
1 633	1 400	5 889	46 465	610	48 519	8
-	-	-	-	-	3 528	9
-	2 273	80	-	-	1 227	10

4. Aufwendungen und Investitionen der Hochschulen 2019 nach haushalts

Lfd. Nr.	Fächergruppe Lehr- und Forschungsbereich	Insgesamt	Da Aufwendungen		
			zusammen	Personal- aufwendungen	darunter Vergütung der Beamten
1	Geisteswissenschaften	44 833	44 382	38 881	11 726
2	Geisteswissenschaften allgemein	1 259	1 244	1 070	412
3	Evangelische Theologie	3 014	3 006	2 825	1 383
4	Katholische Theologie	2 415	2 405	2 010	615
5	Philosophie	4 563	4 501	3 950	1 198
6	Geschichte	10 619	10 494	8 699	2 186
7	Allgemeine und vergleichende Literatur- und Sprachwissenschaft	1 397	1 390	1 289	386
8	Altphilologie (klassische Philologie)	525	522	515	271
9	Germanistik (Deutsch, germanische Sprachen ohne Anglistik)	8 141	8 028	7 256	1 644
10	Anglistik, Amerikanistik	2 645	2 634	2 476	1 036
11	Romanistik	2 122	2 094	1 878	410
12	Slawistik, Baltistik, Finno-Ugristik	1 226	1 218	1 101	383
13	Sonstige/Außereuropäische Sprach- und Kulturwissenschaften	963	962	826	373
14	Kulturwissenschaften im engeren Sinne	4 566	4 524	3 795	1 138
15	Islamische Studien	1 379	1 359	1 191	290
16	Sport	4 431	4 199	3 613	543
17	Sport	4 431	4 199	3 613	543
18	Rechts-, Wirtschafts- und Sozialwissenschaften	88 075	83 114	71 348	27 445
19	Rechts-, Wirtschafts- und Sozialwissenschaften allgemein	6 788	5 596	4 879	1 509
20	Politikwissenschaften	3 685	3 663	3 107	1 077
21	Sozialwissenschaften	6 352	6 290	5 320	937
22	Sozialwesen	9 124	7 756	6 231	3 235
23	Rechtswissenschaften	7 234	7 176	6 673	3 656
24	Verwaltungswissenschaft	3 784	3 317	3 207	2 460
25	Wirtschaftswissenschaften	27 734	26 297	22 645	9 713
26	Wirtschaftsingenieurwesen mit wirtschaftswiss. Schwerpunkt	663	583	454	76
27	Psychologie	10 996	10 856	8 665	2 152
28	Erziehungswissenschaften	11 715	11 581	10 167	2 630
29	Mathematik, Naturwissenschaften	107 572	94 554	81 598	14 704
30	Mathematik, Naturwissenschaften allgemein	996	732	644	-
31	Mathematik	7 551	7 446	6 876	3 170
32	Physik, Astronomie	34 198	29 724	25 413	3 639
33	Chemie	27 841	23 498	20 126	2 729
34	Pharmazie	3 978	3 673	3 115	566
35	Biologie	22 634	20 199	17 272	3 034
36	Geowissenschaften (ohne Geographie)	6 069	5 226	4 662	825
37	Geographie	4 306	4 056	3 490	740
38	Humanmedizin/Gesundheitswissenschaften	620 349	574 879	357 509	4 922
39	Humanmedizin allgemein	609 123	564 061	349 759	4 659

1) einschl. Ersteinrichtungen

mäßiger Gliederung sowie nach Lehr- und Forschungsbereichen

von						Lfd. Nr.
				Investitionsausgaben		
Mieten und Pachten für Grundstücke und Gebäude	Energiekosten	Bewirtschaftung und Unterhaltung der Grundstücke und Gebäude	übrige Aufwendungen	zusammen	darunter Erwerb von Grundstücken und Gebäuden, Baumaßnahmen ¹⁾	
1000 EUR						
54	68	205	5 173	452	-	1
12	13	14	136	15	-	2
-	-	-	181	8	-	3
-	-	0	395	10	-	4
-	-	13	537	62	-	5
-	-	0	1 795	125	-	6
-	-	-	101	7	-	7
-	-	-	6	3	-	8
-	-	-	772	112	-	9
-	-	-	158	11	-	10
-	-	0	216	28	-	11
-	-	-	117	8	-	12
-	-	-	136	1	-	13
42	55	174	458	42	-	14
-	-	2	165	20	-	15
23	-	1	562	232	-	16
23	-	1	562	232	-	17
802	382	699	9 883	4 960	3 170	18
28	18	20	651	1 192	1 123	19
7	7	8	535	22	-	20
14	-	1	955	61	-	21
116	29	105	1 275	1 368	1 222	22
24	50	11	417	59	-	23
-	-	-	110	468	458	24
495	251	529	2 377	1 437	367	25
-	-	-	129	80	-	26
39	9	8	2 135	139	-	27
80	18	16	1 299	134	-	28
168	381	581	11 826	13 018	72	29
-	27	30	31	264	1	30
-	54	67	449	105	-	31
58	241	291	3 722	4 474	4	32
0	59	121	3 192	4 342	-	33
-	-	2	556	305	-	34
110	-	66	2 750	2 435	0	35
1	-	1	563	843	66	36
-	-	1	564	251	-	37
1 278	6 571	13 495	196 026	45 470	22 378	38
729	6 522	13 374	193 677	45 062	22 378	39

Noch 4. Aufwendungen und Investitionen der Hochschulen 2019 nach haushalts

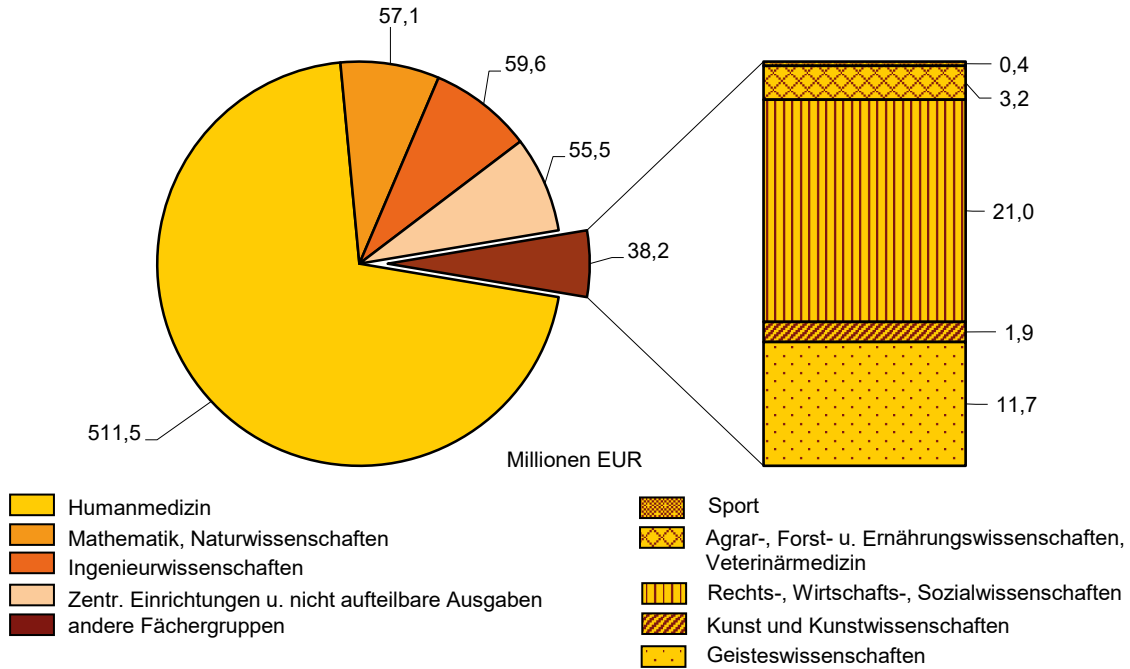
Lfd. Nr.	Fächergruppe Lehr- und Forschungsbereich	Insgesamt	Da Aufwendungen		
			zusammen	Personal- aufwendungen	darunter Vergütung der Beamten
40	Gesundheitswissenschaften allgemein	3 673	3 470	2 491	163
41	Zahnmedizin (klinisch-praktisch)	7 552	7 348	5 259	100
42	Agrar-, Forst- und Ernährungswissenschaften, Veterinärmedizin	9 647	8 921	7 384	2 183
43	Landespflege, Umweltgestaltung	1 609	1 568	1 455	765
44	Agrarwissenschaften, Lebensmittel- und Getränketechnologie	3 001	2 652	2 085	386
45	Forstwissenschaft, Holzwirtschaft	1 279	1 238	1 148	735
46	Ernährungs- und Haushaltswissenschaften	3 758	3 464	2 697	298
47	Ingenieurwissenschaften	156 095	140 465	115 738	27 165
48	Ingenieurwissenschaften allgemein	9 924	9 150	8 098	1 987
49	Wirtschaftsingenieurwesen mit ingenieurwiss. Schwerpunkt	4 505	4 154	3 816	1 687
50	Bergbau, Hüttenwesen	166	116	104	-
51	Maschinenbau / Verfahrenstechnik	39 515	34 985	29 390	6 491
52	Elektro- und Informationstechnik	31 398	26 612	22 180	4 731
53	Verkehrstechnik, Nautik	3 270	2 470	1 750	123
54	Architektur	11 215	11 076	8 787	2 459
55	Raumplanung	1 501	1 456	1 288	475
56	Bauingenieurwesen	25 027	21 726	16 272	2 871
57	Informatik	26 445	25 617	21 427	5 768
58	Materialwissenschaft und Werkstofftechnik	3 129	3 104	2 628	573
59	Kunst, Kunstwissenschaft	20 566	20 224	16 291	7 657
60	Kunst, Kunstwissenschaft allgemein	1 888	1 843	1 638	824
61	Bildende Kunst	1 003	991	654	216
62	Gestaltung	5 293	5 126	3 742	1 188
63	Darstellende Kunst, Film, Fernsehen, Theater	345	335	227	88
64	Musik, Musikwissenschaft	12 037	11 928	10 030	5 341
65	Hochschule insgesamt (nicht aufteilbare Ausgaben)	3 381	2 971	87	-
66	Zentrale Einrichtungen (ohne Hochschulkliniken)	287 235	245 155	145 089	12 818
67	Zentrale Hochschulverwaltung	102 357	96 472	69 967	7 118
68	Zentral verwaltete Hörsäle und Lehrräume	1 417	1 271	333	-
69	Zentralbibliothek	37 432	35 742	21 973	1 824
70	Hochschulrechenzentrum	27 329	17 182	13 302	138
71	Zentrale wissenschaftliche Einrichtungen	33 060	31 831	22 077	495
72	Zentrale Betriebs- und Versorgungseinrichtungen	70 120	47 468	12 184	-
73	Soziale Einrichtungen	291	280	-	-
74	Übrige Ausbildungseinrichtungen	2 082	1 761	1 413	-
75	Mit der Hochschule verbundene sowie hochschulfremde Einrichtungen	13 148	13 148	3 842	3 243
76	Zentrale Einrichtungen der Hochschulkliniken	3 547	3 452	1 611	-
77	Zentrale Dienste	3 547	3 452	1 611	-
78	Insgesamt	1 345 731	1 222 317	839 150	109 164

1) einschl. Ersteinrichtungen

mäßiger Gliederung sowie nach Lehr- und Forschungsbereichen

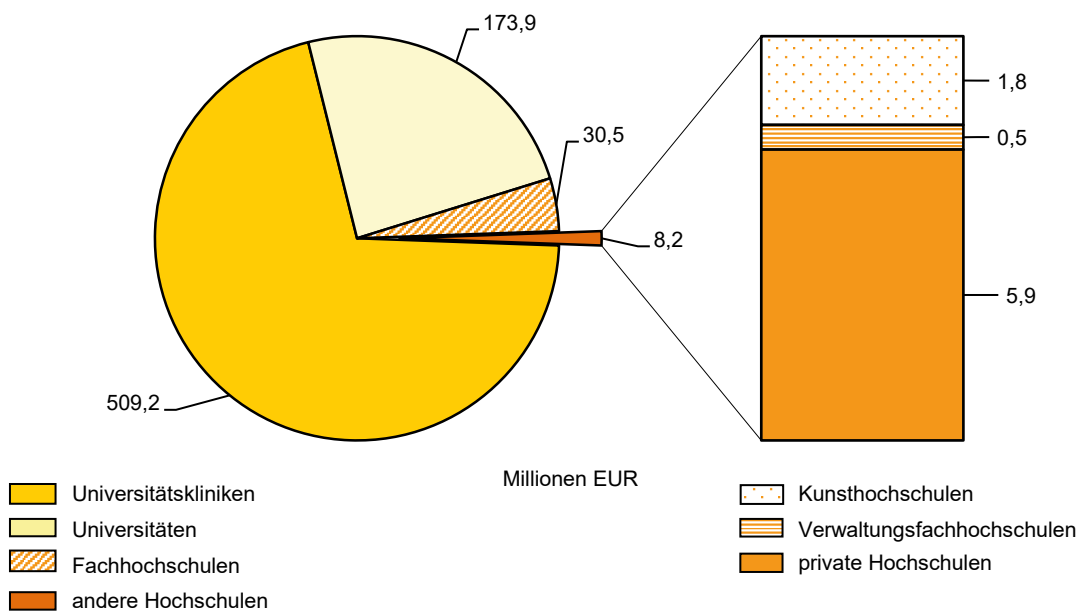
von						Lfd. Nr.
				Investitionsausgaben		
Mieten und Pachten für Grundstücke und Gebäude	Energiekosten	Bewirtschaftung und Unterhaltung der Grundstücke und Gebäude	übrige Aufwendungen	zusammen	darunter Erwerb von Grundstücken und Gebäuden, Bau- maßnahmen ¹⁾	
1000 EUR						
112	26	23	819	203	-	40
438	23	98	1 529	204	-	41
5	75	107	1 350	726	0	42
-	-	2	111	41	-	43
-	74	103	390	349	0	44
-	-	1	89	41	0	45
5	1	1	759	295	-	46
1 056	3 280	7 760	12 631	15 630	1 296	47
0	168	194	690	774	361	48
-	-	4	333	351	119	49
-	-	-	11	50	49	50
240	668	956	3 732	4 530	237	51
99	1 063	1 250	2 020	4 786	360	52
192	165	182	181	800	-	53
135	231	1 123	800	139	-	54
-	-	-	168	46	25	55
243	402	3 187	1 621	3 301	13	56
147	446	710	2 888	828	132	57
0	138	152	187	25	1	58
156	241	772	2 765	342	59	59
-	-	1	204	45	-	60
23	38	120	157	12	-	61
121	194	622	447	167	-	62
12	9	28	60	10	-	63
0	-	-	1 898	109	59	64
18	344	2 288	234	410	4	65
7 089	21 773	25 214	45 990	42 080	25 172	66
591	3 570	5 317	17 027	5 885	2 041	67
14	404	423	98	146	5	68
97	766	1 278	11 629	1 690	2	69
43	159	618	3 061	10 147	2 545	70
345	476	1 039	7 893	1 229	39	71
5 881	10 223	14 781	4 399	22 652	20 248	72
-	100	166	15	10	-	73
-	51	84	213	321	292	74
119	6 024	1 508	1 655	-	-	75
-	795	310	737	95	25	76
-	795	310	737	95	25	77
10 651	33 908	51 431	287 177	123 414	52 176	78

Erträge der Hochschulen 2019 nach Fächergruppen



Thüringer Landesamt für Statistik

Erträge der Hochschulen 2019 nach Hochschularten



Thüringer Landesamt für Statistik

**5. Erträge der Hochschulen 2016 bis 2019 im Vergleich
nach haushaltsmäßiger Gliederung, Hochschularten und Fächergruppen**

Art der Erträge Hochschulart Fächergruppe	2016	2017	2018	2019	Veränderung 2019 gegenüber 2018
	1000 EUR				%
Beiträge der Studierenden, Umsatzerlöse, Erträge aus Vermögen	428 383	457 233	478 593	518 588	8,4
Erträge aus Drittmitteln für					
Lehre und Forschung	162 138	174 636	177 431	200 445	13,0
vom öffentlichen Bereich	68 963	67 962	67 879	77 025	13,5
von anderen Bereichen	93 175	106 674	109 552	123 420	12,7
Andere Erträge aus Zuweisungen und Zuschüssen	1 756	2 420	1 910	2 804	46,8
Insgesamt	592 278	634 289	657 934	721 836	9,7
Universitätskliniken	427 068	456 790	474 583	509 249	7,3
Universitäten	141 855	150 876	153 760	173 909	13,1
Kunsthochschulen	1 652	1 319	1 606	1 753	9,2
Fachhochschulen	16 664	19 874	22 249	30 529	37,2
Verwaltungsfachhochschulen	536	481	472	467	- 1,1
Staatliche Hochschulen zusammen	587 775	629 339	652 671	715 907	9,7
Private Hochschulen	4 502	4 949	5 262	5 929	12,7
Insgesamt	592 278	634 289	657 934	721 836	9,7
Geisteswissenschaften	13 368	11 697	11 581	11 677	0,8
Sport	797	791	597	441	- 26,1
Rechts-, Wirtschafts- und Sozialwissenschaften	15 868	17 895	21 449	21 020	- 2,0
Mathematik, Naturwissenschaften	42 743	47 603	46 449	57 061	22,8
Humanmedizin/Gesundheitswissenschaften	429 181	458 794	476 751	511 460	7,3
Agrar-, Forst- und Ernährungswissenschaften, Veterinärmedizin	838	1 053	1 895	3 192	68,4
Ingenieurwissenschaften	53 489	60 663	56 094	59 572	6,2
Kunst, Kunstwissenschaft	2 321	1 809	1 883	1 916	1,8
Zentrale Einrichtungen und nicht aufteilbare Ausgaben	33 673	33 984	41 234	55 498	34,6
Insgesamt	592 278	634 289	657 934	721 836	9,7

6. Erträge der Hochschulen 2019 nach haushaltsmäßiger Gliederung

Lfd. Nr.	Hochschulart Fächergruppe	Insgesamt	Da		
			Beiträge der Studierenden	Umsatzerlöse, Erträge aus Vermögen	Erträge aus für Lehre und vom öffentlichen Bereich
1000 EUR					
1	Universitätskliniken	509 249	-	474 677	14 888
2	Universitäten	173 909	3 284	22 690	47 484
3	Kunsthochschulen	1 753	143	130	564
4	Fachhochschulen	30 529	1 277	10 099	14 009
5	Verwaltungsfachhochschulen	467	457	9	-
6	Private Hochschulen	5 929	5 341	481	80
7	Insgesamt	721 836	10 502	508 086	77 025
	davon				
8	Geisteswissenschaften	11 677	41	260	4 088
9	Sport	441	6	-	103
10	Rechts-, Wirtschafts- und Sozialwissenschaften	21 020	3 830	2 614	5 020
11	Mathematik, Naturwissenschaften	57 061	83	1 567	12 630
12	Humanmedizin/Gesundheitswissenschaften	511 460	2 070	474 767	14 933
13	Agrar-, Forst- und Ernährungswissenschaften, Veterinärmedizin	3 192	102	88	2 374
14	Ingenieurwissenschaften	59 572	535	2 121	26 469
15	Kunst, Kunstwissenschaft	1 916	12	110	726
16	zentrale Einrichtungen und nicht aufteilbare Ausgaben	55 498	3 823	26 559	10 682

7. Erträge der Hochschulen 2016 bis 2019 nach

Lfd. Nr.	Jahr Hochschulart	Insgesamt	Geisteswissenschaften	Sport	Rechts-, Wirtschafts- und Sozialwissenschaften
1	2016	592 278	13 368	797	15 868
2	2017	634 289	11 697	791	17 895
3	2018	657 934	11 581	597	21 449
4	2019	721 836	11 677	441	21 020
	davon				
5	Universitätskliniken	509 249	-	-	-
6	Universitäten	173 909	11 677	441	13 213
7	Kunsthochschulen	1 753	-	-	-
8	Fachhochschulen	30 529	-	-	4 181
9	Verwaltungsfachhochschulen	467	-	-	457
10	private Hochschulen	5 929	-	-	3 169

sowie nach Hochschularten und Fächergruppen

von		Lfd. Nr.
Drittmittel Forschung	andere Erträge	
von anderen Bereichen	aus Zuweisungen und Zuschüssen	
18 692	992	1
99 125	1 326	2
853	63	3
4 738	406	4
-	-	5
11	17	6
123 420	2 804	7
7 193	94	8
327	5	9
9 201	356	10
42 510	271	11
18 699	992	12
629	-	13
30 267	180	14
1 063	4	15
13 532	901	16

Fächergruppen und Hochschularten

Mathematik, Natur- wissenschaften	Human- medizin	Agrar-, Forst- und Ernährungs- wissenschaften, Veterinärmedizin	Ingenieur- wissenschaften	Kunst, Kunst- wissenschaften	Zentrale Einrich- tungen und nicht aufteilbare Ausgaben	Lfd. Nr.
1000 EUR						
42 743	429 181	838	53 489	2 321	33 673	1
47 603	458 794	1 053	60 663	1 809	33 984	2
46 449	476 751	1 895	56 094	1 883	41 234	3
57 061	511 460	3 192	59 572	1 916	55 498	4
-	509 237	-	-	-	12	5
57 051	-	1 494	48 170	633	41 231	6
-	-	-	-	1 248	505	7
10	154	1 596	11 402	35	13 151	8
-	-	-	-	-	9	9
-	2 070	102	-	-	588	10

8. Erträge der Hochschulen 2019 nach haushaltsmäßiger Gliederung

Lfd. Nr.	Fächergruppe Lehr- und Forschungsbereich	Insgesamt	Da	
			Beiträge der Studierenden	Umsatzerlöse, Erträge aus Vermögen
1000 EUR				
1	Geisteswissenschaften	11 677	41	260
2	Geisteswissenschaften allgemein	19	-	6
3	Evangelische Theologie	569	0	23
4	Katholische Theologie	681	0	3
5	Philosophie	619	1	9
6	Geschichte	4 571	37	107
7	Allgemeine und vergleichende Literatur- und Sprachwissenschaft	282	-	4
8	Altphilologie (klassische Philologie)	17	-	5
9	Germanistik (Deutsch, germanische Sprachen ohne Anglistik)	2 482	1	102
10	Anglistik, Amerikanistik	184	-	1
11	Romanistik	250	-	1
12	Slawistik, Baltistik, Finno-Ugristik	144	-	0
13	Sonstige/Außereuropäische Sprach- und Kulturwissenschaften	361	-	-
14	Kulturwissenschaften im engeren Sinne	647	1	0
15	Islamische Studien	851	-	0
16	Sport	441	6	-
17	Sport	441	6	-
18	Rechts-, Wirtschafts- und Sozialwissenschaften	21 020	3 830	2 614
19	Rechts-, Wirtschafts- und Sozialwissenschaften allgemein	1 356	0	55
20	Politikwissenschaften	667	-	330
21	Sozialwissenschaften	3 775	-	91
22	Sozialwesen	1 159	223	287
23	Rechtswissenschaften	272	1	24
24	Verwaltungswissenschaft	651	512	-
25	Wirtschaftswissenschaften	3 475	82	435
26	Wirtschaftsingenieurwesen mit wirtschaftswiss. Schwerpunkt	1 043	-	192
27	Psychologie	4 797	1 020	1 107
28	Erziehungswissenschaften	3 826	1 992	93
29	Mathematik, Naturwissenschaften	57 061	83	1 567
30	Mathematik, Naturwissenschaften allgemein	2	1	1
31	Mathematik	1 358	10	5
32	Physik, Astronomie	22 633	-	485
33	Chemie	16 660	2	384
34	Pharmazie	1 176	19	17
35	Biologie	10 927	16	409
36	Geowissenschaften (ohne Geographie)	2 145	5	113
37	Geographie	2 160	30	151
38	Humanmedizin/Gesundheitswissenschaften	511 460	2 070	474 767
39	Humanmedizin allgemein	506 091	-	471 529
40	Gesundheitswissenschaften allgemein	2 223	2 070	102
41	Zahnmedizin (klinisch-praktisch)	3 146	-	3 136

sowie nach Lehr- und Forschungsbereichen

von			Lfd. Nr.
Erträge aus Drittmitteln für Lehre und Forschung		andere Erträge aus Zuweisungen und Zuschüssen	
vom öffentlichen Bereich	von anderen Bereichen		
1000 EUR			
4 088	7 193	94	1
-	5	8	2
-	542	4	3
372	306	-	4
29	580	-	5
2 805	1 622	1	6
-	253	25	7
-	12	-	8
493	1 848	38	9
40	143	-	10
43	189	18	11
103	40	-	12
104	257	-	13
100	546	-	14
-	850	-	15
103	327	5	16
103	327	5	17
5 020	9 201	356	18
504	764	32	19
-	337	1	20
1 074	2 482	128	21
298	351	-	22
16	206	25	23
127	11	-	24
650	2 181	125	25
87	765	-	26
637	1 989	45	27
1 628	114	-	28
12 630	42 510	271	29
-	-	-	30
128	1 209	6	31
6 639	15 396	112	32
3 870	12 375	29	33
11	1 129	-	34
572	9 841	88	35
396	1 631	0	36
1 014	929	36	37
14 933	18 699	992	38
14 888	18 692	982	39
45	7	-	40
-	-	10	41

Noch: 8. Erträge der Hochschulen 2019 nach haushaltsmäßiger Gliederung

Lfd. Nr.	Fächergruppe Lehr- und Forschungsbereich	Insgesamt	Da	
			Beiträge der Studierenden	Umsatzerlöse, Erträge aus Vermögen
1000 EUR				
42	Agrar-, Forst- und Ernährungswissenschaften, Veterinärmedizin	3 192	102	88
43	Landespflege, Umweltgestaltung	27	-	13
44	Agrarwissenschaften, Lebensmittel- und Getränketechnologie	1 569	-	45
45	Forstwissenschaft, Holzwirtschaft	-	-	-
46	Ernährungs- und Haushaltswissenschaften	1 596	102	30
47	Ingenieurwissenschaften	59 572	535	2 121
48	Ingenieurwissenschaften allgemein	3 666	13	116
49	Wirtschaftsingenieurwesen mit ingenieurwiss. Schwerpunkt	604	14	2
50	Bergbau, Hüttenwesen	0	-	0
51	Maschinenbau / Verfahrenstechnik	18 071	26	1 268
52	Elektro- und Informationstechnik	12 447	7	354
53	Verkehrstechnik, Nautik	913	-	115
54	Architektur	1 340	20	59
55	Raumplanung	358	11	12
56	Bauingenieurwesen	9 004	424	96
57	Informatik	11 806	20	83
58	Materialwissenschaft und Werkstofftechnik	1 362	0	15
59	Kunst, Kunstwissenschaft	1 916	12	110
60	Kunst, Kunstwissenschaft allgemein	166	7	30
61	Bildende Kunst	87	-	1
62	Gestaltung	188	1	18
63	Darstellende Kunst, Film, Fernsehen, Theater	28	-	5
64	Musik, Musikwissenschaft	1 447	5	57
65	Hochschule insgesamt (nicht aufteilbare Ausgaben)	4 538	- 11	4 542
66	Zentrale Einrichtungen (ohne Hochschulkliniken)	50 947	3 834	22 005
67	Zentrale Hochschulverwaltung	14 705	2 926	2 827
68	Zentral verwaltete Hörsäle und Lehrräume	63	-	63
69	Zentralbibliothek	1 671	145	137
70	Hochschulrechenzentrum	1 704	116	615
71	Zentrale wissenschaftliche Einrichtungen	13 808	402	3 730
72	Zentrale Betriebs- und Versorgungseinrichtungen	5 750	71	3 156
73	Soziale Einrichtungen	134	-	134
74	Übrige Ausbildungseinrichtungen	308	174	0
75	Mit der Hochschule verbundene sowie hochschulfremde Einrichtungen	12 806	-	11 344
76	Zentrale Einrichtungen der Hochschulkliniken	12	-	12
77	Zentrale Dienste	12	-	12
78	Insgesamt	721 836	10 502	508 086

sowie nach Lehr- und Forschungsbereichen

von			Lfd. Nr.
Erträge aus Drittmitteln für Lehre und Forschung		andere Erträge aus Zuweisungen und Zuschüssen	
vom öffentlichen Bereich	von anderen Bereichen		
1000 EUR			
2 374	629	-	42
-	14	-	43
1 328	196	-	44
-	-	-	45
1 046	419	-	46
26 469	30 267	180	47
1 489	2 009	39	48
546	42	-	49
-	-	-	50
9 182	7 581	13	51
4 188	7 889	9	52
118	679	1	53
456	804	-	54
262	73	-	55
4 614	3 870	-	56
4 718	6 872	114	57
895	448	4	58
726	1 063	4	59
70	59	-	60
-	86	-	61
77	93	-	62
12	11	-	63
567	815	4	64
219	- 233	22	65
10 463	13 766	880	66
5 027	3 090	835	67
-	-	-	68
71	1 318	-	69
2	971	-	70
4 144	5 486	45	71
17	2 506	0	72
-	-	-	73
-	134	-	74
1 201	260	-	75
-	-	-	76
-	-	-	77
77 025	123 420	2 804	78

9. Erträge aus Drittmitteln für Lehre und Forschung

Lfd. Nr.	Jahr <hr/> Zuweisungen	Insgesamt
		1000 EUR
1	2016	162 138
2	2017	174 636
3	2018	177 431
4	2019	200 445
	Drittmittel für Lehre und Forschung vom öffentlichen Bereich (ohne Träger)	
5	vom Bund (ohne Zuweisungen nach dem Hochschulbauförderungsgesetz, Überlastprogramm, dem Graduierten- und Bundesausbildungsförderungsgesetz sowie für die sonstige Förderung von Studenten)	75 188
6	von der Bundesagentur für Arbeit, soweit hieraus Personal mit Lehr- und Forschungsaufgaben finanziert wird	115
7	von Ländern (ohne Mittel vom Träger der Hochschule)	1 486
8	von Gemeinden, Gemeinde- und Zweckverbänden (d.h. ohne Erstattungen für Sportanlagen, Bibliotheken u. dgl.)	4
9	von sonstigen öffentlichen Bereichen (z.B. ERP, Lastenausgleichsfonds, Sozialversicherung)	233
	Drittmittel für Lehre und Forschung von anderen Bereichen (ohne Träger)	
10	von der Deutschen Forschungsgemeinschaft	55 191
	davon	
11	Einzelförderung (inkl. Programmpauschale aus dem Hochschulpakt)	30 912
12	Koordinierte Programme (inkl. Programmpauschale aus dem Hochschulpakt)	22 335
13	Exzellenzstrategie (inkl. Programmpauschale gem. Verwaltungsvereinbarung)	1 493
14	Weitere und Sonstige Fördermaßnahmen	451
15	von der Europäischen Union	22 184
16	von anderen internationalen Organisationen (z.B. OECD, UN)	-
17	von Hochschulfördergesellschaften	6 506
18	von Stiftungen u. dgl.	12 122
19	von der gewerblichen Wirtschaft und sonstigen nichtöffentlichen Bereichen für Lehr- und Forschungszwecke (ohne Einnahmen für Materialprüfungen u. dgl., aus Veröffentlichungen, Gebühren, aus wirtschaftlicher Tätigkeit und aus Vermögensveräußerungen)	27 416

2016 bis 2019 nach Hochschularten

Davon						Lfd. Nr.
Universitäts- kliniken	Universitäten	Kunst- hochschulen	Fachhoch- schulen	Verwaltungs- fachhoch- schulen	private Hochschulen	
1000 EUR						
29 763	121 530	1 264	9 487	-	94	1
28 654	132 525	950	12 407	-	100	2
31 157	130 012	1 133	15 088	-	41	3
33 580	146 609	1 417	18 747	-	91	4
13 419	47 369	471	13 854	-	76	5
-	112	-	3	-	-	6
1 469	-	15	2	-	-	7
-	-	-	-	-	4	8
-	3	78	151	-	-	9
6 880	47 712	359	239	-	-	10
4 964	25 801	-	148	-	-	11
1 917	20 418	-	-	-	-	12
-	1 493	-	-	-	-	13
-	-	359	92	-	-	14
810	19 163	29	2 182	-	-	15
-	-	-	-	-	-	16
29	5 714	148	604	-	11	17
2 853	8 709	189	371	-	-	18
8 120	17 827	128	1 342	-	-	19

