

Finanzen und Personal der Gemeinden und Gemeindeverbände (GV) 2018 nach Kreisen

Kreisfreie Stadt Landkreis ¹⁾	AUSGABEN				EINNAHMEN			SCHULDEN		HEBESÄTZE			PERSONAL ¹⁾			
	Gesamtausgaben ²⁾		Personal- ausgaben	Sach- investitionen	Gesamteinnahmen ²⁾		Steuern und steuerähnliche Einnahmen	Einnahmen aus Verwaltung und Betrieb	Schuldenstand der Kern- haushalte der Gemeinden und Gemeindeverbände ³⁾		Grund- steuer A	Grund- steuer B	Gewerbe- steuer	Beschäftigte		VZÄ ⁴⁾
														Kommunaler Bereich	darunter Kernhaushalt	Kernhaushalt
	Mill. EUR	EUR je Einwohner (EW) ⁵⁾			Mill. EUR	EUR je EW ⁵⁾		Mill. EUR	EUR je EW ⁵⁾	Prozent			Anzahl	je 10 000 EW ⁵⁾		
Stadt Erfurt	662	3 111	806	296	681	3 201	1 066	498	113	531	350	550	470	3 830	3 230	142
Stadt Gera	246	2 606	684	126	262	2 767	788	266	123	1 300	320	600	470	1 330	1 135	113
Stadt Jena	305	2 748	603	127	325	2 926	1 284	279	15	134	300	495	450	2 225	1 215	101
Stadt Suhl	95	2 706	755	230	103	2 941	884	246	14	406	320	445	424	625	535	140
Stadt Weimar	182	2 815	615	171	187	2 887	774	311	70	1 084	296	480	430	1 025	750	109
Stadt Eisenach	114	2 673	584	154	121	2 850	924	191	23	548	332	472	460	865	450	97
Eichsfeld	258	2 564	680	401	269	2 674	761	286	78	772	305	390	387	1 615	1 500	128
Nordhausen	217	2 580	720	246	249	2 963	764	372	51	603	304	432	426	1 310	1 175	131
Wartburgkreis	296	2 396	761	508	310	2 510	867	292	58	467	291	393	387	2 210	1 970	143
Unstrut-Hainich-Kreis	255	2 475	741	218	278	2 691	709	266	121	1 177	316	421	410	1 740	1 545	137
Kyffhäuserkreis	202	2 685	777	466	200	2 648	656	355	93	1 240	305	401	391	1 430	1 215	143
Schmalkalden-Meiningen	324	2 644	688	376	337	2 748	758	349	50	404	286	397	392	2 160	1 790	133
Gotha	322	2 382	721	368	345	2 553	833	273	88	651	289	421	393	2 325	1 975	134
Sömmerda	179	2 567	827	389	186	2 673	856	431	96	1 373	298	373	396	1 180	1 165	151
Hildburghausen	150	2 363	747	359	163	2 569	806	392	15	241	282	388	366	1 085	975	140
Ilm-Kreis	263	2 427	749	380	283	2 603	903	262	101	932	319	412	388	1 940	1 655	138
Weimarer Land	203	2 472	646	311	216	2 633	764	394	68	828	293	399	334	1 125	1 105	120
Sonneberg	125	2 220	609	273	133	2 365	864	274	48	847	307	417	398	830	675	111
Saalfeld-Rudolstadt	259	2 424	646	329	283	2 649	775	312	82	771	286	394	384	1 520	1 350	116
Saale-Holzland-Kreis	190	2 285	689	314	199	2 398	757	254	80	958	282	401	388	1 365	1 175	128
Saale-Orla-Kreis	184	2 271	705	311	197	2 432	870	229	73	904	295	401	390	1 390	1 190	130
Greiz	252	2 552	824	284	270	2 739	732	267	72	731	297	410	395	1 860	1 715	154
Altenburger Land	220	2 435	830	314	229	2 529	643	295	52	573	283	396	389	1 710	1 545	152
Insgesamt	5 504	2 566	721	311	5 826	2 715	842	320	1 584	738	299	435	408	36 700	31 030	132

*) Aus Gründen der Geheimhaltung werden alle Einzelzahlen einem statistischen Rundungsverfahren unterzogen. Das Ergebnis der Summierung der Einzelzahlen kann deshalb geringfügig von der Endsumme abweichen.

1) Summe Gemeinden, Verwaltungsgemeinschaften und Landratsämter

2) kassenmäßige Ausgaben und Einnahmen ohne haushaltstechnische Verrechnungen, ohne besondere Finanzierungsvorgänge und ohne Zahlungen von Gemeinden und Gemeindeverbänden

3) Schuldenstand = Kassenkredite, Wertpapierschulden und Kredite gegenüber dem nicht-öffentlichen und dem öffentlichen Bereich

4) Vollzeitäquivalente

5) Einwohner am 30.06.2018

Veröffentlichungen

Ausführliche und aktuelle Informationen in fachlich und regional tieferer Gliederung enthalten die Veröffentlichungen zu den Komplexen

L II Gemeindefinanzen

L III Schulden und Personal

Auskünfte erteilt

Yvonne Bergmann

Telefon: 03 61 57 334-3263

E-Mail: Yvonne.Bergmann@statistik.thueringen.de

Herausgeber:

Thüringer Landesamt für Statistik

Europaplatz 3, 99091 Erfurt

Postfach 90 01 63, 99104 Erfurt

Telefon 03 61 57 331-96 42/96 47, Telefax 03 61 57 331-96 99

E-Mail: auskunft@statistik.thueringen.de

Internet: www.statistik.thueringen.de

Bestell-Nr.: 80 104

Titelfoto: © Hans P. Szyszka

© Thüringer Landesamt für Statistik, Erfurt 2019

Vervielfältigung und Verbreitung, auch auszugsweise, mit Quellenangabe gestattet.

Finanzen und Personal in Thüringen Gemeinden und Gemeindeverbände

Ausgabe 2019



Ausgaben in Mill. EUR

Merkmal	2016	2017	2018 ¹⁾
Personalausgaben	1 492r	1 503	1 548
Laufender Sachaufwand	963r	982	997
Zinsausgaben	53	44	39
Laufende Zuweisungen und Zuschüsse, Schuldendiensthilfen	2 858r	2 876	2 917
dar. allgemeine Zuweisungen und Umlagen	587	595	606
soziale Leistungen ²⁾	1 421	1 393	1 376
<i>Bruttoausgaben der laufenden Rechnung³⁾</i>	<i>5 365r</i>	<i>5 405</i>	<i>5 501</i>
Abzüglich Zahlungen von Gemeinden/GV	693	710	718
<i>Gesamtausgaben der laufenden Rechnung</i>	<i>4 672r</i>	<i>4 695</i>	<i>4 783</i>
Sachinvestitionen	536r	603	667
Baumaßnahmen	449	496	551
Erwerb von unbeweglichen und beweglichen Sachen	87	107	116
Zuweisungen und Zuschüsse für Investitionen	59	58	53
<i>Bruttoausgaben der Kapitalrechnung³⁾</i>	<i>643</i>	<i>705</i>	<i>726</i>
Abzüglich Zahlungen von Gemeinden/GV	9	24	5
<i>Gesamtausgaben der Kapitalrechnung</i>	<i>634</i>	<i>681</i>	<i>721</i>
Gesamtausgaben (ohne besondere Finanzierungsvorgänge)	5 307r	5 376	5 504
Schuldentilgung	278	213	239
Zuführung an Rücklagen	109	90	.
Deckung von Vorjahresfehlbeträgen	29	23	5
Ausgaben für besondere Finanzierungsvorgänge	416	326	.

1) kassenmäßig
 2) einschließlich aufgabenbezogene Leistungsbeteiligungen nach SGB II
 3) ohne haushaltstechnische Verrechnungen, ohne besondere Finanzierungsvorgänge
 r revidierte Zahl
 . Zahlenwert unbekannt

Einnahmen in Mill. EUR

Merkmal	2016	2017	2018 ¹⁾
Steuern und steuerähnliche Einnahmen	1 573	1 685	1 807
Grundsteuer A und B	242	243	246
Gewerbesteuer (netto)	656	693	764
Gemeindeanteil an der Einkommensteuer	555	606	622
Gemeindeanteil an der Umsatzsteuer	100	122	153
sonstige Steuern und steuerähnliche Einnahmen	20	22	22
darunter Vergnügungssteuer	10	11	11
Hundesteuer	8	8	8
Einnahmen aus Verwaltung und Betrieb	686r	695	686
Zinseinnahmen und Schuldendiensthilfen	6	4	3
Laufende Zuweisungen und Zuschüsse	3 443r	3 419	3 520
darunter allgemeine Finanzzuweisungen vom Land	1 598	1 562	1 660
<i>Bruttoeinnahmen der laufenden Rechnung²⁾</i>	<i>5 707</i>	<i>5 803</i>	<i>6 017</i>
Abzüglich Zahlungen von Gemeinden/GV	693	710	718
<i>Gesamteinnahmen der laufenden Rechnung</i>	<i>5 014r</i>	<i>5 093</i>	<i>5 299</i>
Veräußerung von Vermögen	114	86	74
Zuweisungen und Zuschüsse für Investitionen	296	342	433
darunter vom Land	280	312	409
<i>Bruttoeinnahmen der Kapitalrechnung²⁾</i>	<i>445r</i>	<i>470</i>	<i>532</i>
Abzüglich Zahlungen von Gemeinden/GV	9	24	5
<i>Gesamteinnahmen der Kapitalrechnung</i>	<i>435</i>	<i>446</i>	<i>527</i>
Gesamteinnahmen (ohne besondere Finanzierungsvorgänge)	5 450r	5 539	5 826
Schuldenaufnahme	234	110	118
Entnahmen aus Rücklagen	93	103	.
Einnahmen aus besonderen Finanzierungsvorgängen	327	213	.

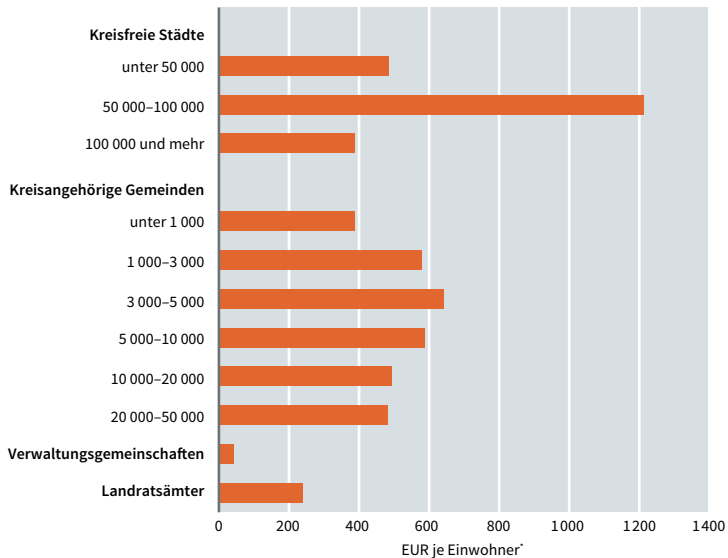
1) kassenmäßig
 2) ohne haushaltstechnische Verrechnungen; ohne besondere Finanzierungsvorgänge
 r revidierte Zahl
 . Zahlenwert unbekannt

Schulden

Merkmal	Einheit	2016	2017	2018
Schuldenstand der Kernhaushalte der Gemeinden und Gemeindeverbände ¹⁾	Mill. EUR EUR je EW ^{*)}	1 917 887	1 739 808	1 584 738

1) Schuldenstand = Kassenkredite, Wertpapiersschulden und Kredite gegenüber dem nicht - öffentlichen und dem öffentlichen Bereich

Schulden 2018 nach Gebietskörperschaftsgruppen und Gemeindegrößenklassen



*) Einwohner zum 30.06. 2018

Hebesätze der Gemeinden

Steuerart	Einheit	2016	2017	2018
Grundsteuer A	%	296	298	299
Grundsteuer B	%	435	436	435
Gewerbesteuer	%	404	407	408

Realsteuervergleich

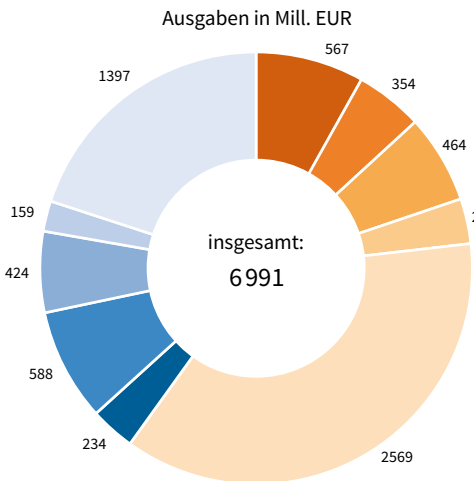
Merkmal	Einheit	2016	2017	2018
Realsteueraufbringungskraft	Mill. EUR EUR je EW*	958 443	1 002 465	1 082 504
Steuereinnahmekraft	Mill. EUR EUR je EW*	1 555 720	1 653 768	1 795 836

Personal*

Merkmal	2016	2017	2018
Beschäftigte des kommunalen Bereiches insgesamt	37 440	36 320	36 700
<i>nach Beschäftigungsumfang</i>			
Vollzeit	22 430	22 495	22 515
Teilzeit	15 010	13 825	14 185
<i>nach dem Dienstverhältnis</i>			
Beamte	2 925	2 890	2 835
Arbeitnehmer	34 515	33 430	33 865
<i>nach Gebietskörperschaftsgruppen¹⁾</i>			
kreisfreie Städte	9 550	9 165	9 215
kreisangehörige Gemeinden	13 545	13 390	13 430
Verwaltungsgemeinschaften	1 635	1 660	1 655
Landkreise	9 960	9 345	9 350
<i>nach der Beschäftigungsdauer</i>			
Dauerkräfte	33 195	32 790	33 335
in Ausbildung	810	830	800
mit Zeitvertrag	3 440	2 700	2 570
<i>nach Aufgabenbereichen</i>			
Allgemeine Verwaltung	7 225	7 100	7 065
Öffentliche Sicherheit und Ordnung	3 835	3 840	3 850
Schulen	3 210	2 195	2 175
Wissenschaft, Forschung, Kulturpflege	2 320	2 355	2 395
Soziale Sicherung	9 625	9 630	9 825
Gesundheit, Sport, Erholung	1 905	1 900	1 850
Bau- und Wohnungswesen, Verkehr	2 410	2 395	2 370
Öffentliche Einrichtungen, Wirtschaftsförderung	4 735	4 775	4 840
Wirtschaftsunternehmen, Allgemeines Grund- und Sondervermögen	2 175	2 125	2 330
Kernhaushalt	32 120	30 975	31 030
Sonderrechnungen	2 570	2 585	2 615
Einrichtungen in öffentlich-rechtlicher Rechtsform	2 750	2 760	3 055

1) ohne Einrichtungen in öffentlich-rechtlicher Rechtsform

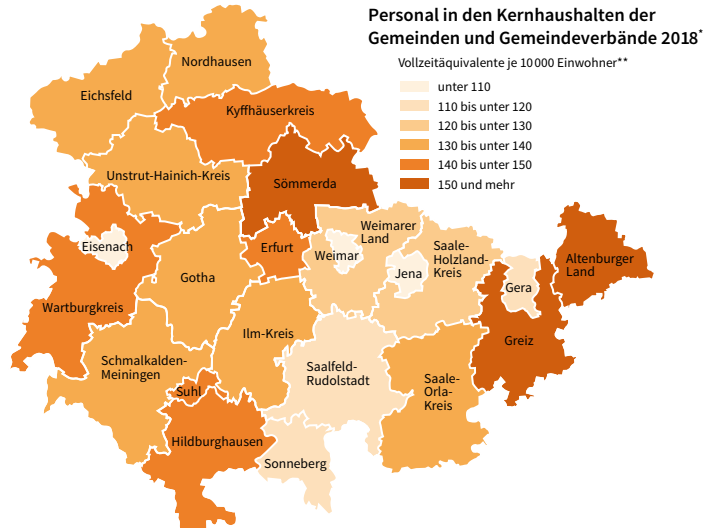
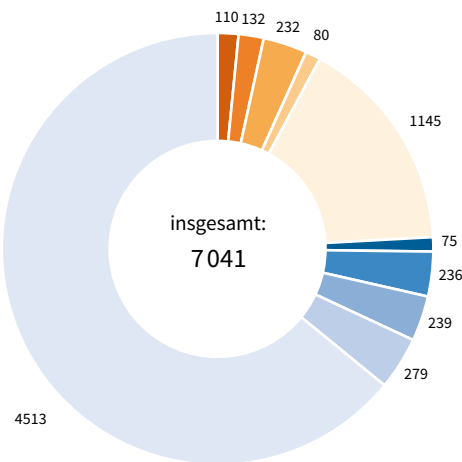
Bruttoausgaben und -einnahmen 2017 nach Aufgabenbereichen¹⁾



- Allgemeine Verwaltung
- Öffentliche Sicherheit und Ordnung
- Schulen
- Wissenschaft, Forschung, Kulturpflege
- Soziale Sicherung
- Gesundheit, Sport, Erholung
- Bau- und Wohnungswesen, Verkehr
- Öffentliche Einrichtungen, Wirtschaftsförderung
- Wirtschaftsunternehmen, Allgemeines Grund- und Sondervermögen
- Allgemeine Finanzwirtschaft

1) Quelle: Jahresrechnungsstatistik 2017

Einnahmen in Mill. EUR



*) Aus Gründen der Geheimhaltung werden alle Einzelzahlen einem statistischen Rundungsverfahren unterzogen. Das Ergebnis der Summierung der Einzelzahlen kann deshalb geringfügig von der Endsumme abweichen.

***) Berechnung mit der Einwohnerzahl am 30.06.2018