



STATISTISCHER BERICHT

AIV-j/20

Gestorbene in Thüringen 2020

nach Todesursachen, Geschlecht und Altersgruppen

Zeichenerklärung

- nichts vorhanden (genau Null)
- 0 weniger als die Hälfte von 1 in der letzten besetzten Stelle, jedoch mehr als nichts
- . Zahlenwert unbekannt oder geheim zu halten
- ... Zahlenwert lag bei Redaktionsschluss noch nicht vor
- x Tabellenfach gesperrt, weil Aussage nicht sinnvoll
- p vorläufige Zahl
- r berichtigte Zahl
- / Zahlenwert nicht sicher genug
- () Aussagewert eingeschränkt

Anmerkung: Abweichungen in den Summen, auch im Vergleich zu anderen Veröffentlichungen, erklären sich aus dem Runden von Einzelwerten.

Herausgeber

Thüringer Landesamt für Statistik
Europaplatz 3, 99091 Erfurt
Postfach 90 01 63, 99104 Erfurt
Telefon: +49 361 57331-9642
Telefax: +49 361 57331-9699
E-Mail: auskunft@statistik.thueringen.de
Internet: www.statistik.thueringen.de

Auskunft erteilt

Referat: Bildung, Kultur, Gesundheits- und
Sozialwesen
Telefon: +49 361 57334-2511
Herausgegeben im Januar 2025

Bestell-Nr.: 01 402
Heft-Nr.: 19/25
Preis: 5,00 EUR

© Thüringer Landesamt für Statistik, Erfurt, 2025
Vervielfältigung und Verbreitung, auch auszugsweise, mit Quellenangabe gestattet.

Inhaltsverzeichnis

	Seite
Vorbemerkungen	2
Tabellen	
1. Sterbefälle 2018 bis 2020 nach Geschlecht und Todesursachen	4
2. Sterbefälle 2020 nach ausgewählten Merkmalen und Todesursachen Insgesamt	8
3. Sterbefälle 2020 nach ausgewählten Merkmalen und Todesursachen Männlich	10
4. Sterbefälle 2020 nach ausgewählten Merkmalen und Todesursachen Weiblich	12
5. Sterbefälle 2020 nach Altersgruppen und Todesursachen	14
6. Säuglingssterbefälle 2020 nach Geschlecht und ausgewählten Todesursachen	16
7. Sterbefälle 2020 durch Unfälle nach Unfallkategorien und Altersgruppen	17
8. Sterbefälle 2020 durch Unfälle nach Unfallkategorien und äußeren Ursachen	17
9. Sterbefälle 2020 nach den häufigsten Todesursachen und Kreisen	18
10. Mittleres Sterbealter bei Sterbefällen 2020 nach den häufigsten Todesursachen und Kreisen	20
Grafiken	
Sterbefälle 2020 nach Todesursachen	3
Mittleres Sterbealter bei Sterbefällen 2020 nach den häufigsten Todesursachen	3
Sterbefälle 2020 durch Unfälle nach Altersgruppen und ausgewählten Unfallkategorien	16

Vorbemerkungen

Rechtsgrundlage

Gesetz über die Statistik der Bevölkerungsbewegung und die Fortschreibung des Bevölkerungsstandes (Bevölkerungstatistikgesetz - BevStatG) in der Fassung der Bekanntmachung vom 20. April 2013 (BGBl. I S. 826), zuletzt geändert durch Artikel 1 des Gesetzes vom 17. Juli 2023 (BGBl. I S. 190), in Verbindung mit dem Gesetz über die Statistik für Bundeszwecke (Bundesstatistikgesetz - BStatG) vom 20. Oktober 2016 (BGBl. I S. 2394), zuletzt geändert durch Artikel 14 des Gesetzes vom 08. Mai 2024 (BGBl. I S. 152).

Methodische Hinweise

Die Todesursachenstatistik wird nach den Regeln der Weltgesundheitsorganisation (WHO) unikausal aufbereitet, d.h. von den Eintragungen auf dem Totenschein, die als Kausalkette von dem unmittelbar zum Tode führenden Leiden bis zum Grundleiden zurückführen, wird nur dieses Grundleiden für die Statistik herangezogen.

Grundlage der systematischen Einordnung der Todesursachen bildet ab 1998 die Internationale statistische Klassifikation der Krankheiten und verwandter Gesundheitsprobleme (ICD) - 10. Revision. Die regionale Zuordnung der Gestorbenen richtet sich nach dem letzten Hauptwohnort.

Begriffserläuterungen

Sterbefälle

In der Zahl der Sterbefälle sind die Totgeborenen, die nachträglich beurkundeten Kriegsterbefälle und die gerichtlichen Todeserklärungen nicht enthalten.

Todesursache

Der Begriff Todesursache umfasst alle Krankheiten, krankhaften Zustände oder Verletzungen, die direkt oder indirekt zum Tode führten, sowie die Umstände des Unfalls oder der Gewalteinwirkung, die solche Verletzungen hervorriefen.

Grundleiden

Das Grundleiden ist wie folgt definiert:

- a) die Krankheit oder Verletzung, die den Ablauf der direkt zum Tode führenden Krankheitszustände auslöste, oder
- b) die Umstände des Unfalls oder der Gewalteinwirkung, die den tödlichen Ausgang verursachten.

Sterbeziffer

Dabei handelt es sich um die Berechnung der Sterbefälle je 100 000 der mittleren Bevölkerung. Grundlage der Fortschreibung der Bevölkerungszahl ist ab dem Berichtsjahr 2011 die Datenbasis des Zensus 2011. Im Berichtsjahr 2020 wurde die Sterbeziffer um den Schaltjahresfaktor bereinigt.

Mittleres (durchschnittliches) Sterbealter

Es gibt an, wie hoch das durchschnittliche Alter eines an einer Todesursache Verstorbenen war. Die Berechnung erfolgt über die Summierung der Altersjahre pro Fall in der gewünschten Altersgruppe mit Ausnahme der unter 1-Jährigen (= 0,188).

Arbeitsunfall

Diese Unfallkategorie beinhaltet Unfälle von Erwerbstätigen in Ausübung ihrer Erwerbstätigkeit, ausgenommen Unfälle auf dem Weg zur und von der Arbeit.

Verkehrsunfall

Diese Unfallkategorie beinhaltet Unfälle im öffentlichen Verkehr, auch auf privaten Verkehrswegen (Straße, Schiene, Wasser, Luft) einschließlich der Unfälle auf dem Weg zur und von der Arbeit.

Übriger Unfall

Hier werden die Unfallkategorien Schulunfall, Sport-/Spielunfall und sonstiger Unfall zusammengefasst.

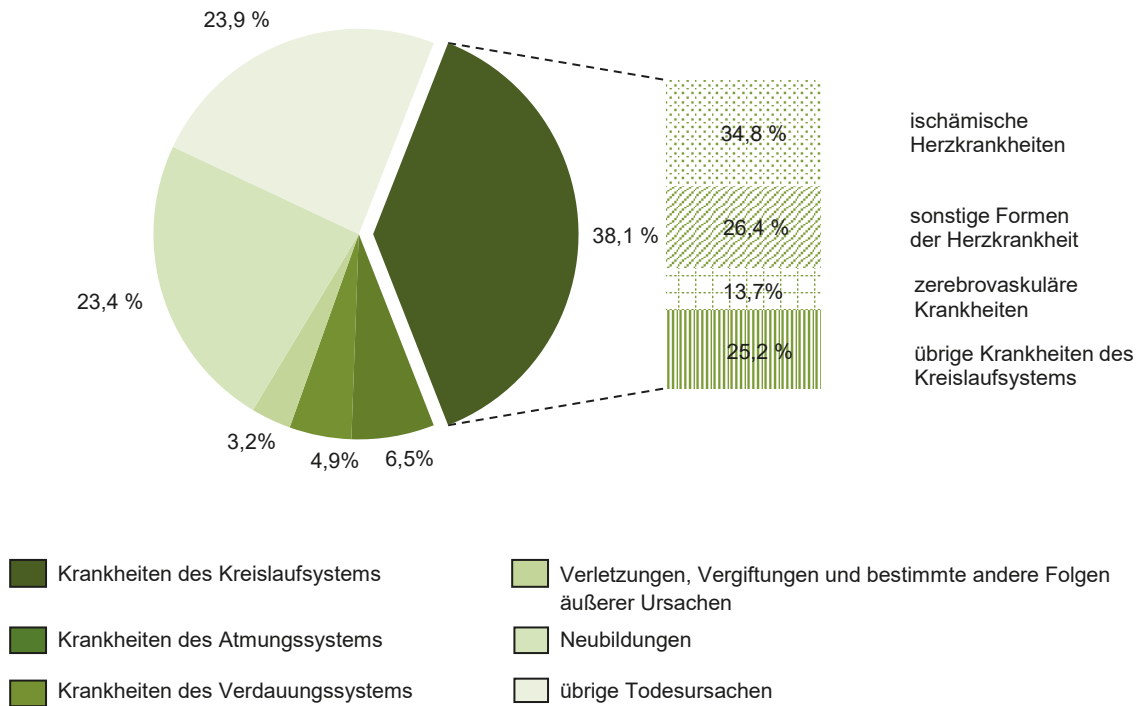
Links

Weitere Informationen zur zugrundeliegenden Erhebung sind im Internet unter folgendem Link verfügbar:

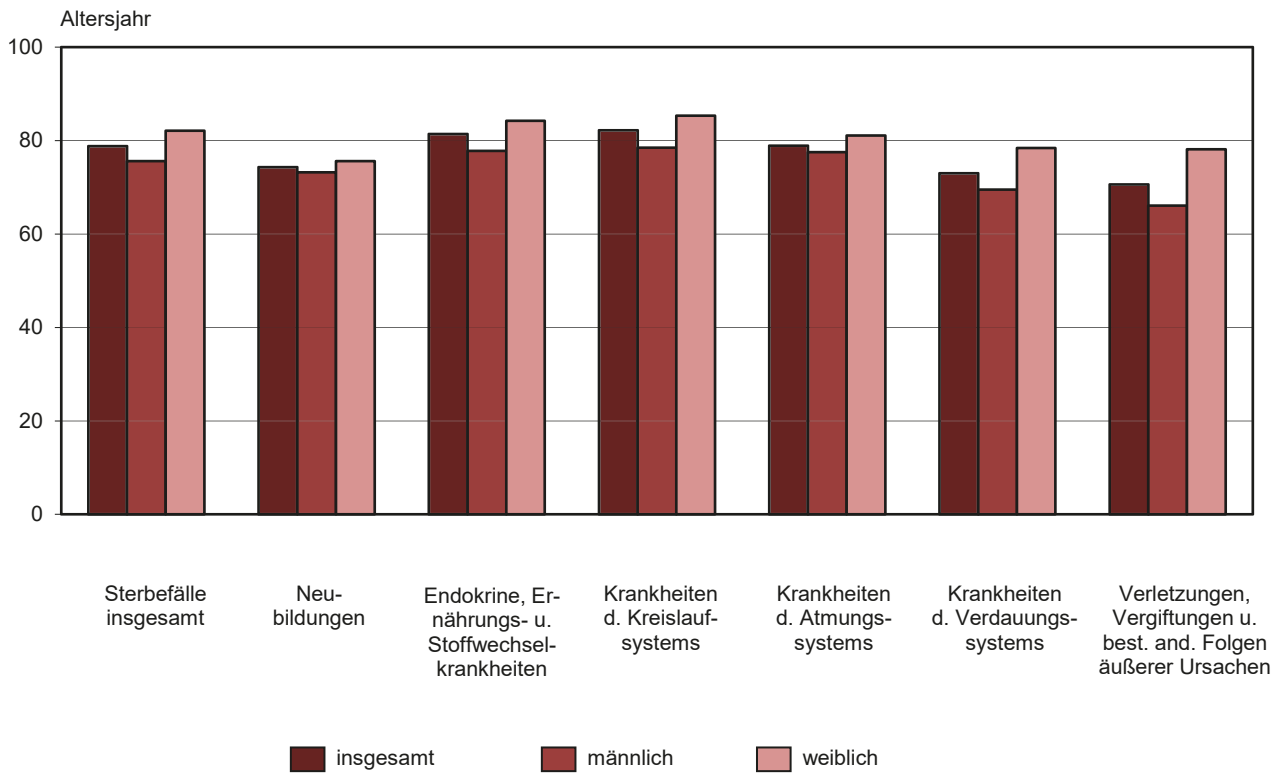
Qualitätsbericht: https://www.destatis.de/DE/Methoden/Qualitaet/Qualitaetsberichte/_inhalt.html

Weitere statistische Ergebnisse, Informationen und Analysen enthält die Website des Thüringer Landesamtes für Statistik: www.statistik.thueringen.de

Sterbefälle 2020 nach Todesursachen



Mittleres Sterbealter bei Sterbefällen 2020 nach den häufigsten Todesursachen



1. Sterbefälle 2018 bis 2020

ICD-10	Todesursache	2018		
		insgesamt	männlich	weiblich
A00 - B99	Bestimmte infektiöse und parasitäre Krankheiten (Kapitel I)	472	241	231
A15 - A19	darunter Tuberkulose	8	.	.
C00 - D48	Neubildungen (Kapitel II)	7 061	3 959	3 102
C00 - C97	darunter bösartige Neubildungen	6 887	3 864	3 023
C16	des Magens	302	167	135
C18	des Dickdarmes	516	290	226
C19 - C21	des Rektums und des Anus	291	174	117
C25	des Pankreas	543	272	271
C32 - C34	des Larynx, der Trachea, der Bronchien und der Lunge	1 228	859	369
C50	der Brustdrüse	474	5	469
C61	der Prostata	450	450	-
C81 - C96	des lymphatischen, blutbildenden und verwandten Gewebes	589	325	264
D50 - D89	Krankheiten des Blutes und der blutbildenden Organe sowie bestimmte Störungen mit Beteiligung des Immunsystems (Kapitel III)	133	49	84
E00 - E90	Endokrine, Ernährungs- und Stoffwechselkrankheiten (Kapitel IV)	1 367	560	807
E10 - E14	darunter Diabetes mellitus	1 135	466	669
F00 - F99	Psychische und Verhaltensstörungen (Kapitel V)	1 246	467	779
F10	darunter durch Alkohol	106	93	13
G00 - G99	Krankheiten des Nervensystems (Kapitel VI)	1 023	503	520
I00 - I99	Krankheiten des Kreislaufsystems (Kapitel IX)	11 909	5 407	6 502
I20 - I25	darunter ischämische Herzkrankheiten	4 376	2 389	1 987
I30 - I52	sonstige Formen der Herzkrankheit	3 189	1 321	1 868
I60 - I69	zerebrovaskuläre Krankheiten	1 684	731	953
J00 - J99	Krankheiten des Atmungssystems (Kapitel X)	2 200	1 216	984
J09 - J18	darunter Grippe und Pneumonie	773	420	353
J40 - J47	chronische Krankheiten der unteren Atemwege	1 078	595	483

nach Geschlecht und Todesursachen

2019			2020			ICD-10
insgesamt	männlich	weiblich	insgesamt	männlich	weiblich	
531	272	259	494	244	250	A00 - B99
3	3	-	6	2	4	A15 - A19
7 011	3 891	3 120	7 065	3 994	3 071	C00 - D48
6 841	3 809	3 032	6 859	3 897	2 962	C00 - C97
298	180	118	280	171	109	C16
512	280	232	494	272	222	C18
309	179	130	294	176	118	C19 - C21
638	321	317	598	303	295	C25
1 181	838	343	1 162	821	341	C32 - C34
492	4	488	476	-	476	C50
385	385	-	447	447	-	C61
562	303	259	593	313	280	C81 - C96
142	67	75	124	68	56	D50 - D89
1 232	516	716	1 420	618	802	E00 - E90
1 015	427	588	1 132	501	631	E10 - E14
1 209	453	756	1 226	505	721	F00 - F99
99	76	23	104	86	18	F10
958	457	501	992	494	498	G00 - G99
11 388	5 129	6 259	11 518	5 302	6 216	I00 - I99
3 969	2 222	1 747	4 006	2 248	1 758	I20 - I25
3 071	1 295	1 776	3 038	1 300	1 738	I30 - I52
1 624	624	1 000	1 576	655	921	I60 - I69
2 114	1 176	938	1 971	1 172	799	J00 - J99
655	365	290	593	346	247	J09 - J18
1 094	608	486	1 043	620	423	J40 - J47

ICD-10	Todesursache	2018		
		insgesamt	männlich	weiblich
K00 - K93	Krankheiten des Verdauungssystems (Kapitel XI) darunter	1 398	789	609
K70	alkoholische Leberkrankheit	238	177	61
M00 - M99	Krankheiten des Muskel-Skelett-Systems und des Bindegewebes (Kapitel XIII)	97	31	66
N00 - N99	Krankheiten des Urogenitalsystems (Kapitel XIV) darunter	883	379	504
N00 - N29	Krankheiten der Niere und des Ureters	735	311	424
P00 - P96	Bestimmte Zustände, die ihren Ursprung in der Perinatalperiode haben (Kapitel XVI)	26	17	9
Q00 - Q99	Angeborene Fehlbildungen, Deformitäten und Chromosomenanomalien (Kapitel XVII)	26	10	16
R00 - R99	Symptome und abnorme klinische und Labor- befunde, die anderenorts nicht klassifiziert sind (Kapitel XVIII) darunter	480	303	177
S00 - T98	Verletzungen, Vergiftungen und bestimmte an- dere Folgen äußerer Ursachen (Kapitel XIX)	1 449	871	578
U00 - U85	Schlüsselnummern für besondere Zwecke darunter	-	-	-
U071	COVID-19, Virus nachgewiesen	x	x	x
U072	COVID-19, Virus nicht nachgewiesen	x	x	x
	Sonstige Todesursachen	54	22	32
	Sterbefälle insgesamt	29 824	14 824	15 000
V01 - Y98	Äußere Ursachen von Morbidität und Mortalität der Positionsnummern S00 - T98 (Kapitel XX) darunter	1 449	871	578
V01 - X59	Unfälle	1 004	548	456
V01 - V99	darunter Transportmittelunfälle	110	87	23
W00 - W19	Stürze	342	177	165
W65 - W74	Unfälle durch Ertrinken und Untergehen	16	10	6
X40 - X49	akzidentelle Vergiftung durch und Exposition gegenüber schädliche(n) Substanzen	34	26	8
X60 - X84	vorsätzliche Selbstbeschädigung	315	246	69
X85 - Y09	tätlicher Angriff	.	.	-
Y10 - Y34	Ereignis, dessen nähere Umstände unbe- stimmt sind	42	27	15
Y40 - Y84	Komplikationen bei der medizinischen und chirurgischen Behandlung	81	44	37

nach Geschlecht und Todesursachen

2019			2020			ICD-10
insgesamt	männlich	weiblich	insgesamt	männlich	weiblich	
1 488	877	611	1 477	886	591	K00 - K93
279	226	53	251	206	45	K70
102	40	62	115	40	75	M00 - M99
978	397	581	1 030	417	613	N00 - N99
827	332	495	822	319	503	N00 - N29
24	15	9	27	16	11	P00 - P96
36	20	16	30	13	17	Q00 - Q99
607	362	245	658	379	279	R00 - R99
1 321	806	515	955	596	359	S00 - T98
-	-	-	1 066	562	504	U00 - U85
x	x	x	1 063	560	503	U071
x	x	x	3	2	1	U072
55	21	34	58	28	30	
29 196	14 499	14 697	30 226	15 334	14 892	
1 321	806	515	955	596	359	V01 - Y98
901	498	403	574	299	275	V01 - X59
98	74	24	91	62	29	V01 - V99
364	193	171	260	123	137	W00 - W19
15	9	6	8	8	-	W65 - W74
24	16	8	25	16	9	X40 - X49
286	236	50	331	267	64	X60 - X84
5	.	.	4	4	-	X85 - Y09
31	.	.	33	19	14	Y10 - Y34
92	42	50	11	6	5	Y40 - Y84

2. Sterbefälle 2020 nach ausgewählten Merkmalen und Todesursachen

Insgesamt

ICD-10	Todesursache	Anzahl der Sterbefälle insgesamt	Anteil an den Sterbefällen insges. in %	Sterbeziffer	Mittleres Sterbealter in Jahren
A00 - B99	Bestimmte infektiöse und parasitäre Krankheiten darunter	494	1,6	23,2	79,6
A15 - A19	Tuberkulose	6	0,0	0,3	75,7
C00 - D48	Neubildungen darunter	7 065	23,4	331,3	74,3
C00 - C97	bösartige Neubildungen darunter	6 859	22,7	321,6	74,1
C15 - C26	der Verdauungsorgane	2 339	7,7	109,7	73,9
C30 - C39	der Atmungsorgane und sonstiger intrathorakaler Organe	1 174	3,9	55,0	71,7
C43 - C44	Melanom und sonstige bösartige Neubildungen der Haut	130	0,4	6,1	78,4
C50	der Brustdrüse	476	1,6	22,3	75,1
C51 - C58	der weiblichen Genitalorgane	288	1,0	13,5	73,4
C60 - C63	der männlichen Genitalorgane	457	1,5	21,4	77,9
C64 - C68	der Harnorgane	568	1,9	26,6	78,0
C81 - C96	des lymphatischen, blutbildenden und verwandten Gewebes	593	2,0	27,8	75,4
D50 - D89	Krankheiten des Blutes und der blutbildenden Organe sowie bestimmte Störungen mit Beteiligung des Immunsystems	124	0,4	5,8	79,5
E00 - E90	Endokrine, Ernährungs- und Stoffwechsel- krankheiten darunter	1 420	4,7	66,6	81,4
E10 - E14	Diabetes mellitus	1 132	3,7	53,1	81,9
F00 - F99	Psychische und Verhaltensstörungen darunter	1 226	4,1	57,5	83,2
F10	durch Alkohol	104	0,3	4,9	62,7
G00 - G99	Krankheiten des Nervensystems	992	3,3	46,5	77,6
I00 - I99	Krankheiten des Kreislaufsystems darunter	11 518	38,1	540,1	82,2
I10 - I15	Hypertonie (Hochdruckkrankheit)	2 068	6,8	97,0	85,8
I20 - I25	ischämische Herzkrankheiten darunter	4 006	13,3	187,8	80,5
I21	akuter Myokardinfarkt	1 612	5,3	75,6	76,5
I30 - I52	sonstige Formen der Herzkrankheit	3 038	10,1	142,5	83,1
I60 - I69	zerebrovaskuläre Krankheiten darunter	1 576	5,2	73,9	81,7
I64	Schlaganfall, nicht als Blutung oder Infarkt bezeichnet	348	1,2	16,3	84,2
I70 - I79	Krankheiten der Arterien, Arteriolen und Kapillaren	322	1,1	15,1	79,5
J00 - J99	Krankheiten des Atmungssystems darunter	1 971	6,5	92,4	78,9
J09 - J18	Grippe und Pneumonie	593	2,0	27,8	80,7
J40 - J47	chronische Krankheiten der unteren Atemwege	1 043	3,5	48,9	78,0

Noch: 2. Sterbefälle 2020 nach ausgewählten Merkmalen und Todesursachen
Insgesamt

ICD-10	Todesursache	Anzahl der Sterbefälle insgesamt	Anteil an den Sterbefällen insges. in %	Sterbeziffer	Mittleres Sterbealter in Jahren
K00 - K93	Krankheiten des Verdauungssystems	1 477	4,9	69,3	73,0
K70 - K77	darunter Krankheiten der Leber	612	2,0	28,7	66,0
K70	darunter alkoholische Leberkrankheit	251	0,8	11,8	59,1
M00 - M99	Krankheiten des Muskel-Skelett-Systems und des Bindegewebes	115	0,4	5,4	81,6
N00 - N99	Krankheiten des Urogenitalsystems	1 030	3,4	48,3	84,0
P00 - P96	Bestimmte Zustände, die ihren Ursprung in der Perinatalperiode haben	27	0,1	1,3	2,7
Q00 - Q99	Angeborene Fehlbildungen, Deformitäten und Chromosomenanomalien	30	0,1	1,4	42,1
R00 - R99	Symptome und abnorme klinische und Laborbefunde, die anderenorts nicht klassifiziert sind	658	2,2	30,9	72,0
S00 - T98	Verletzungen, Vergiftungen und bestimmte andere Folgen äußerer Ursachen	955	3,2	44,8	70,6
S00 - S09	darunter Verletzungen des Kopfes	231	0,8	10,8	73,3
S70 - S79	Verletzungen der Hüfte und des Oberschenkels	154	0,5	7,2	87,0
T00 - T07	Verletzungen mit Beteiligung mehrerer Körperregionen	64	0,2	3,0	59,5
T51 - T65	toxische Wirkungen von vorwiegend nicht medizinisch verwendeten Substanzen	48	0,2	2,3	53,6
T66 - T78	sonstige und nicht näher bezeichnete Schäden durch äußere Ursachen	246	0,8	11,5	63,7
U00 - U85	Schlüsselnummern für besondere Zwecke, darunter	1 066	3,5	50,0	82,7
U071	COVID-19, Virus nachgewiesen	1 063	3,5	49,8	82,8
U072	COVID-19, Virus nicht nachgewiesen	3	0,0	0,1	67,3
	Sonstige Todesursachen	58	0,2	2,7	79,6
	Sterbefälle insgesamt	30 226	100,0	1 417,3	78,8
V01 - Y98	Außere Ursachen von Morbidität und Mortalität der Positionsnummern S00 - T98	955	3,2	44,8	70,6
V01 - X59	darunter Unfälle	574	1,9	26,9	74,9
V01 - V99	darunter Transportmittelunfälle	91	0,3	4,3	54,1
W00 - W19	Stürze	260	0,9	12,2	80,9
W65 - W74	Unfälle durch Ertrinken und Untergehen	8	0,0	0,4	63,3
X40 - X49	akzidentelle Vergiftung durch und Exposition gegenüber schädliche(n) Substanzen	25	0,1	1,2	52,3
X60 - X84	vorsätzliche Selbstbeschädigung	331	1,1	15,5	63,2
X85 - Y09	tätlicher Angriff	4	0,0	0,2	46,0
Y10 - Y34	Ereignis, dessen nähere Umstände unbestimmt sind	33	0,1	1,5	72,7
Y40 - Y84	Komplikationen bei der medizinischen und chirurgischen Behandlung	11	0,0	0,5	72,0

3. Sterbefälle 2020 nach ausgewählten Merkmalen und Todesursachen

Männlich

ICD-10	Todesursache	Anzahl der Sterbefälle insgesamt	Anteil an den Sterbefällen insges. in %	Sterbeziffer	Mittleres Sterbealter in Jahren
A00 - B99	Bestimmte infektiöse und parasitäre Krankheiten darunter	244	1,6	23,1	76,9
A15 - A19	Tuberkulose	2	0,0	0,2	.
C00 - D48	Neubildungen darunter	3 994	26,0	378,4	73,2
C00 - C97	bösartige Neubildungen darunter	3 897	25,4	369,2	73,1
C15 - C26	der Verdauungsorgane	1 350	8,8	127,9	72,4
C30 - C39	der Atmungsorgane und sonstiger intrathorakaler Organe	826	5,4	78,3	71,8
C43 - C44	Melanom und sonstige bösartige Neubildungen der Haut	73	0,5	6,9	76,6
C50	der Brustdrüse	-	-	-	-
C51 - C58	der weiblichen Genitalorgane	-	-	-	-
C60 - C63	der männlichen Genitalorgane	457	3,0	43,3	77,9
C64 - C68	der Harnorgane	377	2,5	35,7	77,1
C81 - C96	des lymphatischen, blutbildenden und verwandten Gewebes	313	2,0	29,7	74,3
D50 - D89	Krankheiten des Blutes und der blutbildenden Organe sowie bestimmte Störungen mit Beteiligung des Immunsystems	68	0,4	6,4	76,5
E00 - E90	Endokrine, Ernährungs- und Stoffwechsel- krankheiten darunter	618	4,0	58,6	77,8
E10 - E14	Diabetes mellitus	501	3,3	47,5	77,9
F00 - F99	Psychische und Verhaltensstörungen darunter	505	3,3	47,8	78,3
F10	durch Alkohol	86	0,6	8,1	62,5
G00 - G99	Krankheiten des Nervensystems	494	3,2	46,8	75,6
I00 - I99	Krankheiten des Kreislaufsystems darunter	5 302	34,6	502,3	78,5
I10 - I15	Hypertonie (Hochdruckkrankheit)	699	4,6	66,2	82,5
I20 - I25	ischämische Herzkrankheiten darunter	2 248	14,7	213,0	77,5
I21	akuter Myokardinfarkt	968	6,3	91,7	73,7
I30 - I52	sonstige Formen der Herzkrankheit	1 300	8,5	123,2	79,5
I60 - I69	zerebrovaskuläre Krankheiten darunter	655	4,3	62,1	77,7
I64	Schlaganfall, nicht als Blutung oder Infarkt bezeichnet	133	0,9	12,6	79,6
I70 - I79	Krankheiten der Arterien, Arteriolen und Kapillaren	162	1,1	15,3	77,2
J00 - J99	Krankheiten des Atmungssystems darunter	1 172	7,6	111,0	77,5
J09 - J18	Grippe und Pneumonie	346	2,3	32,8	79,3
J40 - J47	chronische Krankheiten der unteren Atemwege	620	4,0	58,7	76,5

Noch: 3. Sterbefälle 2020 nach ausgewählten Merkmalen und Todesursachen
Männlich

ICD-10	Todesursache	Anzahl der Sterbefälle insgesamt	Anteil an den Sterbefällen insges. in %	Sterbeziffer	Mittleres Sterbealter in Jahren
K00 - K93	Krankheiten des Verdauungssystems	886	5,8	83,9	69,5
	darunter				
K70 - K77	Krankheiten der Leber	429	2,8	40,6	64,0
	darunter				
K70	alkoholische Leberkrankheit	206	1,3	19,5	59,0
M00 - M99	Krankheiten des Muskel-Skelett-Systems und des Bindegewebes	40	0,3	3,8	74,5
N00 - N99	Krankheiten des Urogenitalsystems	417	2,7	39,5	81,6
P00 - P96	Bestimmte Zustände, die ihren Ursprung in der Perinatalperiode haben	16	0,1	1,5	4,4
Q00 - Q99	Angeborene Fehlbildungen, Deformitäten und Chromosomenanomalien	13	0,1	1,2	49,3
R00 - R99	Symptome und abnorme klinische und Laborbefunde, die anderenorts nicht klassifiziert sind	379	2,5	35,9	66,8
S00 - T98	Verletzungen, Vergiftungen und bestimmte andere Folgen äußerer Ursachen	596	3,9	56,5	66,1
	darunter				
S00 - S09	Verletzungen des Kopfes	139	0,9	13,2	68,7
S70 - S79	Verletzungen der Hüfte und des Oberschenkels	54	0,4	5,1	85,4
T00 - T07	Verletzungen mit Beteiligung mehrerer Körperregionen	43	0,3	4,1	56,6
T51 - T65	toxische Wirkungen von vorwiegend nicht medizinisch verwendeten Substanzen	36	0,2	3,4	51,9
T66 - T78	sonstige und nicht näher bezeichnete Schäden durch äußere Ursachen	200	1,3	18,9	62,8
U00 - U85	Schlüsselnummern für besondere Zwecke, darunter	562	3,7	53,2	80,7
U071	COVID-19, Virus nachgewiesen	560	3,7	53,1	80,8
U072	COVID-19, Virus nicht nachgewiesen	2	0,0	0,2	.
	Sonstige Todesursachen	28	0,2	2,7	75,7
	Sterbefälle insgesamt	15 334	100,0	1 452,8	75,6
V01 - Y98	Außere Ursachen von Morbidität und Mortalität der Positionsnummern S00 - T98	596	3,9	56,5	66,1
	darunter				
V01 - X59	Unfälle	299	1,9	28,3	69,0
	darunter				
V01 - V99	Transportmittelunfälle	62	0,4	5,9	50,5
W00 - W19	Stürze	123	0,8	11,7	76,9
W65 - W74	Unfälle durch Ertrinken und Untergehen	8	0,1	0,8	63,3
X40 - X49	akzidentelle Vergiftung durch und Exposition gegenüber schädliche(n) Substanzen	16	0,1	1,5	48,7
X60 - X84	vorsätzliche Selbstbeschädigung	267	1,7	25,3	62,7
X85 - Y09	tätlicher Angriff	4	0,0	0,4	46,0
Y10 - Y34	Ereignis, dessen nähere Umstände unbestimmt sind	19	0,1	1,8	66,4
Y40 - Y84	Komplikationen bei der medizinischen und chirurgischen Behandlung	6	0,0	0,6	73,8

4. Sterbefälle 2020 nach ausgewählten Merkmalen und Todesursachen

Weiblich

ICD-10	Todesursache	Anzahl der Sterbefälle insgesamt	Anteil an den Sterbefällen insges. in %	Sterbeziffer	Mittleres Sterbealter in Jahren
A00 - B99	Bestimmte infektiöse und parasitäre Krankheiten darunter	250	1,7	23,2	82,3
A15 - A19	Tuberkulose	4	0,0	0,4	78,0
C00 - D48	Neubildungen darunter	3 071	20,6	285,1	75,6
C00 - C97	bösartige Neubildungen darunter	2 962	19,9	275,0	75,4
C15 - C26	der Verdauungsorgane	989	6,6	91,8	76,1
C30 - C39	der Atmungsorgane und sonstiger intrathorakaler Organe	348	2,3	32,3	71,6
C43 - C44	Melanom und sonstige bösartige Neubildungen der Haut	57	0,4	5,3	80,7
C50	der Brustdrüse	476	3,2	44,2	75,1
C51 - C58	der weiblichen Genitalorgane	288	1,9	26,7	73,4
C60 - C63	der männlichen Genitalorgane	-	-	-	-
C64 - C68	der Harnorgane	191	1,3	17,7	79,9
C81 - C96	des lymphatischen, blutbildenden und verwandten Gewebes	280	1,9	26,0	76,6
D50 - D89	Krankheiten des Blutes und der blutbildenden Organe sowie bestimmte Störungen mit Beteiligung des Immunsystems	56	0,4	5,2	83,2
E00 - E90	Endokrine, Ernährungs- und Stoffwechsel- krankheiten darunter	802	5,4	74,5	84,2
E10 - E14	Diabetes mellitus	631	4,2	58,6	85,0
F00 - F99	Psychische und Verhaltensstörungen darunter	721	4,8	66,9	86,7
F10	durch Alkohol	18	0,1	1,7	63,5
G00 - G99	Krankheiten des Nervensystems	498	3,3	46,2 0,0	79,6
I00 - I99	Krankheiten des Kreislaufsystems darunter	6 216	41,7	577,1	85,3
I10 - I15	Hypertonie (Hochdruckkrankheit)	1 369	9,2	127,1	87,4
I20 - I25	ischämische Herzkrankheiten darunter	1 758	11,8	163,2	84,5
I21	akuter Myokardinfarkt	644	4,3	59,8	80,6
I30 - I52	sonstige Formen der Herzkrankheit	1 738	11,7	161,4	85,8
I60 - I69	zerebrovaskuläre Krankheiten darunter	921	6,2	85,5	84,5
I64	Schlaganfall, nicht als Blutung oder Infarkt bezeichnet	215	1,4	20,0	87,1
I70 - I79	Krankheiten der Arterien, Arteriolen und Kapillaren	160	1,1	14,9	81,8
J00 - J99	Krankheiten des Atmungssystems darunter	799	5,4	74,2	81,1
J09 - J18	Grippe und Pneumonie	247	1,7	22,9	82,7
J40 - J47	chronische Krankheiten der unteren Atemwege	423	2,8	39,3	80,3

Noch: 4. Sterbefälle 2020 nach ausgewählten Merkmalen und Todesursachen
Weiblich

ICD-10	Todesursache	Anzahl der Sterbefälle insgesamt	Anteil an den Sterbefällen insges. in %	Sterbeziffer	Mittleres Sterbealter in Jahren
K00 - K93	Krankheiten des Verdauungssystems	591	4,0	54,9	78,4
	darunter				
K70 - K77	Krankheiten der Leber	183	1,2	17,0	70,7
	darunter				
K70	alkoholische Leberkrankheit	45	0,3	4,2	59,7
M00 - M99	Krankheiten des Muskel-Skelett-Systems und des Bindegewebes	75	0,5	7,0	85,4
N00 - N99	Krankheiten des Urogenitalsystems	613	4,1	56,9	85,6
P00 - P96	Bestimmte Zustände, die ihren Ursprung in der Perinatalperiode haben	11	0,1	1,0	0,2
Q00 - Q99	Angeborene Fehlbildungen, Deformitäten und Chromosomenanomalien	17	0,1	1,6	36,5
R00 - R99	Symptome und abnorme klinische und Laborbefunde, die anderenorts nicht klassifiziert sind	279	1,9	25,9	79,1
S00 - T98	Verletzungen, Vergiftungen und bestimmte andere Folgen äußerer Ursachen	359	2,4	33,3	78,1
	darunter				
S00 - S09	Verletzungen des Kopfes	92	0,6	8,5	80,2
S70 - S79	Verletzungen der Hüfte und des Oberschenkels	100	0,7	9,3	87,9
T00 - T07	Verletzungen mit Beteiligung mehrerer Körperregionen	21	0,1	1,9	65,6
T51 - T65	toxische Wirkungen von vorwiegend nicht medizinisch verwendeten Substanzen	12	0,1	1,1	58,5
T66 - T78	sonstige und nicht näher bezeichnete Schäden durch äußere Ursachen	46	0,3	4,3	67,7
U00 - U85	Schlüsselnummern für besondere Zwecke, darunter	504	3,4	46,8	85,0
U071	COVID-19, Virus nachgewiesen	503	3,4	46,7	85,1
U072	COVID-19, Virus nicht nachgewiesen	1	0,0	0,1	.
	Sonstige Todesursachen	30	0,2	2,8	83,2
	Sterbefälle insgesamt	14 892	100,0	1 382,5	82,1
V01 - Y98	Außere Ursachen von Morbidität und Mortalität der Positionsnummern S00 - T98	359	2,4	33,3	78,1
	darunter				
V01 - X59	Unfälle	275	1,8	25,5	81,4
	darunter				
V01 - V99	Transportmittelunfälle	29	0,2	2,7	61,9
W00 - W19	Stürze	137	0,9	12,7	84,5
W65 - W74	Unfälle durch Ertrinken und Untergehen	-	-	-	-
X40 - X49	akzidentelle Vergiftung durch und Exposition gegenüber schädliche(n) Substanzen	9	0,1	0,8	58,7
X60 - X84	vorsätzliche Selbstbeschädigung	64	0,4	5,9	65,0
X85 - Y09	tätlicher Angriff	-	-	-	-
Y10 - Y34	Ereignis, dessen nähere Umstände unbestimmt sind	14	0,1	1,3	81,3
Y40 - Y84	Komplikationen bei der medizinischen und chirurgischen Behandlung	5	0,0	0,5	69,8

5. Sterbefälle 2020 nach Altersgruppen

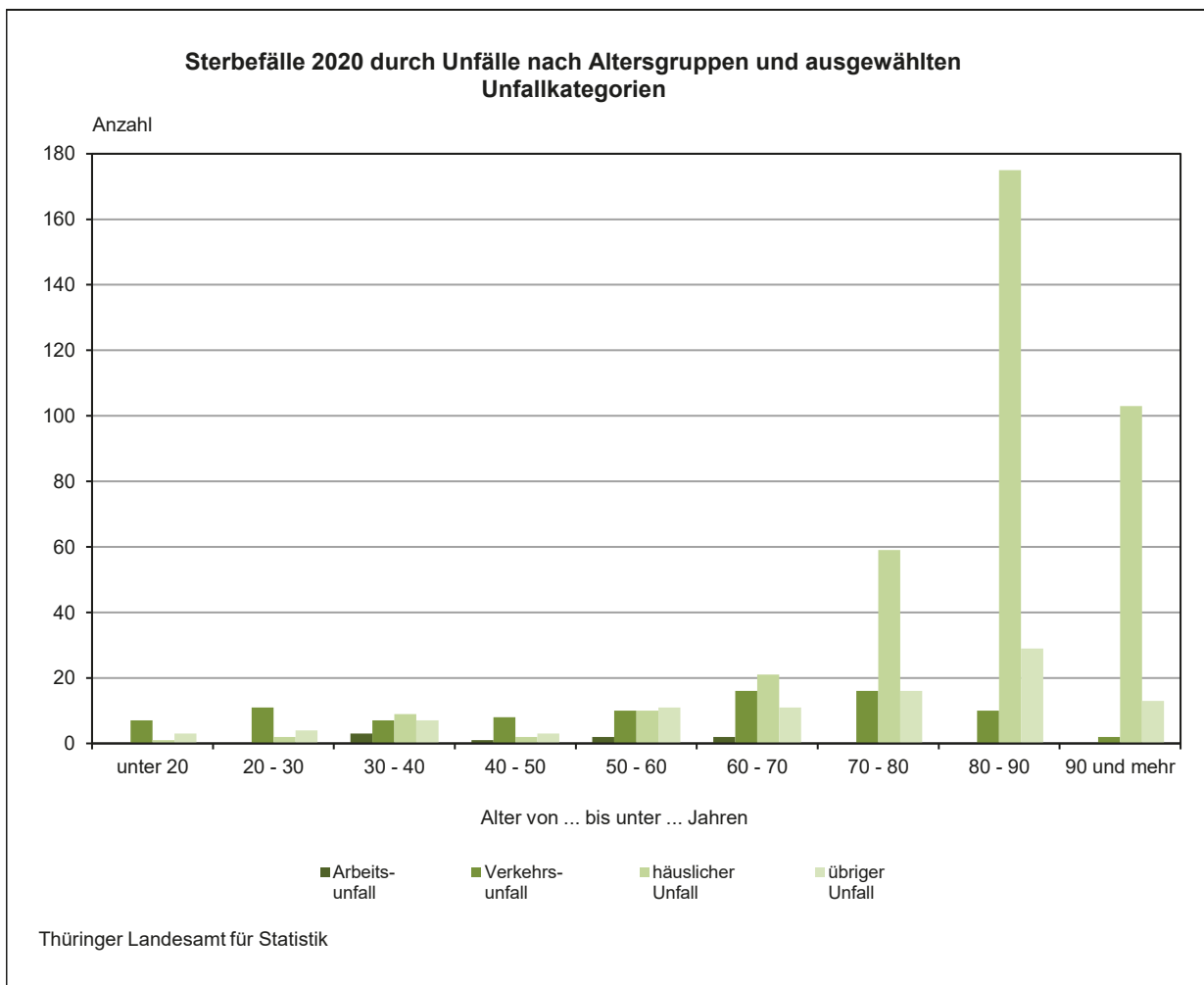
ICD-10	Todesursache	Insgesamt		
			unter 10	10 - 20
A00 - B99	Bestimmte infektiöse und parasitäre Krankheiten	494	2	-
C00 - D48	Neubildungen	7 065	4	2
D50 - D89	Krankheiten des Blutes und der blutbildenden Organe bestimmte Störungen mit Beteiligung des Immun- systems	124	1	-
E00 - E90	Endokrine, Ernährungs- und Stoffwechselkrankheiten	1 420	3	-
F00 - F99	Psychische und Verhaltensstörungen	1 226	-	1
G00 - G99	Krankheiten des Nervensystems	992	1	-
I00 - I99	Krankheiten des Kreislaufsystems	11 518	3	1
J00 - J99	Krankheiten des Atmungssystems	1 971	1	3
K00 - K93	Krankheiten des Verdauungssystems	1 477	-	-
M00 - M99	Krankheiten des Muskel-Skelett-Systems und des Bindegewebes	115	-	-
N00 - N99	Krankheiten des Urogenitalsystems	1 030	-	-
P00 - P96	Bestimmte Zustände, die ihren Ursprung in der Perinatalperiode haben	27	26	-
Q00 - Q99	Angeborene Fehlbildungen, Deformitäten und Chromosomenanomalien	30	8	1
R00 - R99	Symptome und abnorme klinische und Laborbefunde, die anderenorts nicht klassifiziert sind	658	6	2
S00 - T98	Verletzungen, Vergiftungen und bestimmte andere Folgen äußerer Ursachen	955	5	13
U00 - U85	Schlüsselnummern für besondere Zwecke	1 066	-	-
	Sonstige Todesursachen	58	-	-
	Sterbefälle insgesamt	30 226	60	23
	darunter			
V01 - X59	Unfälle	574	3	8
X60 - X84	vorsätzliche Selbstbeschädigung	331	-	3
X85 - Y09	tätlicher Angriff	4	1	-
Y10 - Y34	Ereignis, dessen nähere Umstände unbestimmt sind	33	-	2
Y40 - Y84	Komplikationen bei der medizinischen und chirurgischen Behandlung	11	-	-

und Todesursachen

Davon im Alter von ... bis unter ... Jahren							Mittleres Sterbealter in Jahren	ICD-10
20 - 30	30 - 40	40 - 50	50 - 60	60 - 70	70 - 80	80 und mehr		
-	1	7	20	67	93	304	79,6	A00 - B99
8	43	120	650	1 475	2 019	2 744	74,3	C00 - D48
-	1	1	8	8	23	82	79,5	D50 - D89
2	4	8	51	134	234	984	81,4	E00 - E90
2	2	19	34	82	162	924	83,2	F00 - F99
7	16	17	44	113	233	561	77,6	G00 - G99
4	27	90	377	1 062	1 898	8 056	82,2	I00 - I99
3	5	19	77	270	494	1 099	78,9	J00 - J99
1	24	56	195	292	313	596	73,0	K00 - K93
-	-	-	5	13	25	72	81,6	M00 - M99
-	-	4	13	67	153	793	84,0	N00 - N99
-	-	-	-	1	-	-	2,7	P00 - P96
-	1	6	4	5	3	2	42,1	Q00 - Q99
5	13	35	81	128	114	274	72,0	R00 - R99
29	56	48	96	116	156	436	70,6	S00 - T98
-	1	3	18	73	203	768	82,7	U00 - U85
-	-	1	1	10	12	34	79,6	
61	194	434	1 674	3 916	6 135	17 729	78,8	
17	26	14	33	50	95	336	74,9	V01 - X59
11	29	33	58	61	53	83	63,2	X60 - X84
-	-	1	1	-	1	-	46,0	X85 - Y09
1	1	-	3	2	7	17	72,7	Y10 - Y34
-	-	-	1	3	4	3	72,0	Y40 - Y84

6. Säuglingssterbefälle 2020 nach Geschlecht und ausgewählten Todesursachen

ICD-10	Todesursache	Insgesamt	Davon	
			männlich	weiblich
	Säuglingssterbefälle insgesamt	40	21	19
	darunter			
P00 - P96	bestimmte Zustände, die ihren Ursprung in der Perinatalperiode haben	26	15	11
	darunter			
P07	Störungen im Zusammenhang mit kurzer Schwangerschaftsdauer und niedrigem Geburtsgewicht, anderenorts nicht klassifiziert	4	.	.
Q00 - Q99	angeborene Fehlbildungen, Deformitäten und Chromosomenanomalien	8	.	.
	darunter			
Q20 - Q28	angeborene Fehlbildungen des Kreislaufsystems	3	-	3



7. Sterbefälle 2020 durch Unfälle nach Unfallkategorien und Altersgruppen

Alter von ... bis unter ... Jahren	Insgesamt	Davon			
		Arbeits- unfall	Verkehrs- unfall	häuslicher Unfall	übriger Unfall
unter 20	11	-	7	1	3
20 - 30	17	-	11	2	4
30 - 40	26	3	7	9	7
40 - 50	14	1	8	2	3
50 - 60	33	2	10	10	11
60 - 70	50	2	16	21	11
70 - 80	91	-	16	59	16
80 - 90	214	-	10	175	29
90 und mehr	118	-	2	103	13
Insgesamt	574	8	87	382	97

8. Sterbefälle 2020 durch Unfälle nach Unfallkategorien und äußeren Ursachen

ICD-10	Äußere Ursache	Insgesamt	Davon			
			Arbeits- unfall	Verkehrs- unfall	häuslicher Unfall	übriger Unfall
V01 - X59	Unfälle insgesamt	574	8	87	382	97
	darunter					
V01 - V99	Transportmittel- unfälle	91	2	87	-	2
	darunter					
V40 - V49	PKW-Benutzer	11	-	10	-	1
W00 - W19	Stürze	260	1	-	230	29
W65 - W74	Ertrinken und Untergehen	8	-	-	2	6

9. Sterbefälle 2020 nach den

Lfd. Nr.	Kreisfreie Stadt Landkreis Land	Insgesamt	Darunter			
			Neubildungen	darunter bösartige Neu- bildungen	Endokrine, Ernährungs- und Stoffwechsel- krankheiten	Krankheiten des Kreislauf- systems
			C00 - D48	C00 - C97	E00 - E90	I00 - I99
1	Stadt Erfurt	2 450	627	612	92	831
2	Stadt Gera	1 436	303	295	42	542
3	Stadt Jena	1 104	277	274	37	397
4	Stadt Suhl	633	152	144	27	220
5	Stadt Weimar	774	202	195	31	264
6	Stadt Eisenach	608	134	132	18	251
7	Eichsfeld	1 274	307	293	52	492
8	Nordhausen	1 203	284	274	49	496
9	Wartburgkreis	1 637	380	371	94	652
10	Unstrut-Hainich-Kreis	1 605	351	337	88	606
11	Kyffhäuserkreis	1 236	283	277	81	499
12	Schmalkalden-Meiningen	1 859	403	393	93	734
13	Gotha	1 881	444	432	124	712
14	Sömmerda	971	234	230	66	364
15	Hildburghausen	955	182	178	58	349
16	Ilm-Kreis	1 503	385	375	72	546
17	Weimarer Land	1 031	269	262	56	377
18	Sonneberg	955	226	217	41	346
19	Saalfeld-Rudolstadt	1 755	358	349	109	736
20	Saale-Holzland-Kreis	989	234	226	30	392
21	Saale-Orla-Kreis	1 209	281	271	46	512
22	Greiz	1 692	398	381	50	698
23	Altenburger Land	1 466	351	341	64	502
24	Thüringen	30 226	7 065	6 859	1 420	11 518

häufigsten Todesursachen und Kreisen

darunter Myokardinfarkt	Krankheiten des Atmungssystems	darunter chronische Krankheiten der unteren Atemwege	Krankheiten des Verdauungssystems	darunter Krankheiten der Leber	Verletzungen, Vergiftungen und best. andere Folgen äußerer Ursachen	Covid-19, Virus nachgewiesen	Lfd. Nr.
I21	J00 - J99	J40 - J47	K00 - K93	K70 - K77	S00 - T98	U071	
106	178	100	135	51	98	72	1
82	106	60	69	30	35	61	2
60	93	39	56	21	37	24	3
22	54	35	33	14	13	25	4
52	57	28	37	18	23	30	5
41	29	13	21	9	19	14	6
57	87	42	55	24	54	65	7
63	76	37	41	8	29	12	8
74	80	41	88	37	45	57	9
69	127	68	75	39	61	50	10
84	77	48	61	30	44	13	11
91	124	62	91	33	49	72	12
111	116	66	90	42	39	57	13
63	59	29	45	13	27	27	14
48	71	43	43	25	22	47	15
78	95	46	81	36	60	33	16
69	62	37	48	18	44	10	17
54	64	28	55	28	23	65	18
108	101	62	83	31	57	91	19
58	71	39	42	19	30	24	20
75	51	24	65	28	43	58	21
71	99	38	73	20	52	73	22
76	94	58	90	38	51	83	23
1 612	1 971	1 043	1 477	612	955	1 063	24

10. Mittleres Sterbealter bei Sterbefällen 2020

Lfd. Nr.	Kreisfreie Stadt Landkreis Land	Insgesamt				
			Neubildungen	darunter bösartige Neubildungen	Endokrine, Ernährungs- und Stoffwechsel- krankheiten	Krankheiten des Kreislauf- systems
			C00 - D48	C00 - C97	E00 - E90	I00 - I99
1	Stadt Erfurt	78,3	73,5	73,5	80,0	81,7
2	Stadt Gera	79,7	74,5	74,4	80,1	83,2
3	Stadt Jena	79,6	76,4	76,3	82,0	82,6
4	Stadt Suhl	78,9	75,7	75,8	83,1	82,6
5	Stadt Weimar	79,1	75,4	74,8	84,1	82,7
6	Stadt Eisenach	78,2	74,5	74,3	80,1	80,7
7	Eichsfeld	78,7	74,9	74,5	83,5	82,3
8	Nordhausen	78,9	75,8	75,5	82,2	81,2
9	Wartburgkreis	78,8	73,8	73,6	82,2	82,1
10	Unstrut-Hainich-Kreis	79,4	75,2	75,1	82,0	82,4
11	Kyffhäuserkreis	78,1	72,6	72,7	81,8	81,4
12	Schmalkalden-Meiningen	79,1	74,5	74,2	78,8	82,6
13	Gotha	78,5	74,7	74,6	81,2	81,1
14	Sömmerda	77,0	71,4	71,3	81,6	80,2
15	Hildburghausen	78,0	72,8	72,5	81,1	82,1
16	Ilm-Kreis	78,4	74,4	74,5	80,4	82,2
17	Weimarer Land	78,0	73,2	72,9	82,3	81,5
18	Sonneberg	78,6	73,5	73,3	83,3	82,3
19	Saalfeld-Rudolstadt	79,3	74,1	74,0	81,8	82,4
20	Saale-Holzland-Kreis	78,6	73,6	73,5	82,1	82,3
21	Saale-Orla-Kreis	78,7	73,5	73,1	82,4	81,8
22	Greiz	79,8	75,0	74,5	81,2	82,9
23	Altenburger Land	80,0	74,8	74,6	79,7	84,4
24	Thüringen	78,8	74,3	74,1	81,4	82,2

nach den häufigsten Todesursachen und Kreisen

Darunter							Lfd. Nr.
darunter Myokardinfarkt	Krankheiten des Atmungssystems	darunter chronische Krankheiten der unteren Atemwege	Krankheiten des Verdauungssystems	darunter Krankheiten der Leber	Verletzungen, Vergiftungen und best. andere Folgen äußerer Ursachen	Covid-19, Virus nachgewiesen	
I21	J00 - J99	J40 - J47	K00 - K93	K70 - K77	S00 - T98	U071	
76,4	78,1	76,6	73,6	65,1	72,4	85,0	1
80,4	80,9	78,9	73,4	66,1	72,9	82,7	2
79,8	80,1	78,9	73,7	63,0	68,9	86,1	3
74,8	78,2	76,0	68,3	58,6	66,8	84,2	4
79,4	80,5	80,2	74,9	67,2	68,7	84,1	5
74,1	78,1	77,4	63,2	56,6	67,6	86,2	6
75,6	78,2	74,7	75,2	75,5	68,5	83,5	7
74,1	78,9	78,5	76,0	78,8	70,4	78,6	8
76,5	78,9	79,1	72,4	66,4	64,3	84,2	9
75,9	79,8	78,1	71,6	65,1	74,5	84,7	10
76,2	77,7	78,5	71,9	66,6	69,8	81,4	11
76,8	78,2	78,5	74,6	67,7	66,5	82,6	12
72,9	77,8	78,0	73,3	67,8	70,5	83,6	13
72,4	77,5	75,0	68,2	60,8	66,9	80,9	14
76,4	75,9	75,0	68,4	61,4	73,0	78,3	15
75,4	77,9	75,5	73,1	66,6	71,3	80,8	16
74,5	76,8	76,2	75,3	69,3	70,0	83,5	17
77,6	81,5	79,0	70,8	65,0	72,6	80,9	18
77,3	78,3	79,7	73,7	66,5	71,7	81,9	19
77,7	81,5	81,3	74,0	65,8	67,2	80,8	20
76,5	79,1	80,3	74,2	64,1	75,6	82,6	21
75,2	80,6	80,4	75,2	63,5	70,8	81,4	22
82,3	80,3	79,6	73,9	67,2	73,5	84,6	23
76,5	78,9	78,0	73,0	66,0	70,6	82,8	24

