



STATISTISCHER BERICHT

DI - hj 1/20

Gewerbeanzeigen in Thüringen 1.1. - 30.6.2020

Bestell-Nr. 04 102

Zeichenerklärung

- nichts vorhanden (genau Null)
- 0 weniger als die Hälfte von 1 in der letzten besetzten Stelle, jedoch mehr als nichts
- . Zahlenwert unbekannt oder geheim zu halten
- ... Zahlenwert lag bei Redaktionsschluss noch nicht vor
- x Tabellenfach gesperrt, weil Aussage nicht sinnvoll
- p vorläufige Zahl
- r berichtigte Zahl
- / Zahlenwert nicht sicher genug
- () Aussagewert eingeschränkt

Anmerkung: Abweichungen in den Summen, auch im Vergleich zu anderen Veröffentlichungen, erklären sich aus dem Runden von Einzelwerten.

Herausgeber:

Thüringer Landesamt für Statistik

Europaplatz 3, 99091 Erfurt

Postfach 90 01 63, 99104 Erfurt

Telefon: 0361 57331-9642

Telefax: 0361 57331-9699

Internet: statistik.thueringen.de

E-Mail: auskunft@statistik.thueringen.de

Auskunft erteilt:

Referat: Steuern, Gewerbeanzeigen,
Insolvenzen, Rechtspflege

Telefon: 0361 57331-9535

Herausgegeben im September 2020

Heft-Nr.: 164/20

Preis: 3,75 Euro

© Thüringer Landesamt für Statistik, Erfurt, 2020

Vervielfältigung und Verbreitung, auch auszugsweise, mit Quellenangabe gestattet.

Inhaltsverzeichnis

	Seite
Vorbemerkungen	2
Tabellen	
1. Gewerbean- und -abmeldungen 1.1. - 30.6.2020 im Vergleich zum Vorjahreszeitraum	5
2. Gewerbeanmeldungen 1.1. - 30.6.2020 nach dem Grund der Meldung, Wirtschaftsabschnitten, Rechtsformen, Niederlassungsarten, Geschlecht und Staatsangehörigkeit	6
3. Gewerbeabmeldungen 1.1. - 30.6.2020 nach dem Grund der Meldung, Wirtschaftsabschnitten, Rechtsformen, Niederlassungsarten, Geschlecht und Staatsangehörigkeit	7
4. Gewerbeanmeldungen und Gewerbetreibende mit Neugründungen 1.1. - 30.6.2020 nach Wirtschaftsabschnitten	8
5. Gewerbeabmeldungen und Gewerbetreibende mit vollständigen Aufgaben 1.1. - 30.6.2020 nach Wirtschaftsabschnitten	10
6. Gewerbean- und -abmeldungen 1.1. - 30.6.2020 nach Kreisen und Planungsregionen	12
7. Gewerbeanmeldungen 1.1. - 30.6.2020 nach dem Grund der Meldung, Kreisen und Planungsregionen	13
8. Gewerbeabmeldungen 1.1. - 30.6.2020 nach dem Grund der Meldung, Kreisen und Planungsregionen	14
9. Neugründungen und Gewerbetreibende 1.1. - 30.6.2020 nach Kreisen und Planungsregionen	15
10. Vollständige Aufgaben und Gewerbetreibende 1.1. - 30.6.2020 nach Kreisen und Planungsregionen	16
11. Gewerbean- und -abmeldungen von 1990 bis Juni 2020	17
Grafiken	
1. Gewerbean- und -abmeldungen von Januar 2018 bis Juni 2020	4
2. Gewerbean- und -abmeldungen 1.1. - 30.6.2020 nach dem Grund der Meldung	18
3. Neuerrichtungen und Aufgaben 1.1. - 30.6.2020 nach Wirtschaftsabschnitten	19
4. Gewerbean- und -abmeldungen je 10 000 Einwohner 1.1. - 30.6.2020 nach Kreisen	20

Vorbemerkungen

Zweck und Ziel der Statistik

Die Gewerbeanzeigenstatistik liefert Informationen über die Zahl der Gewerbean- und -abmeldungen nach Meldungsgrund, Wirtschaftsbereichen, Rechtsformen und Bundesländern. Außerdem werden Geschlecht und Staatsangehörigkeit der Gewerbetreibenden ermittelt. Die An- und Abmeldungen werden danach unterschieden, welche Gründe maßgeblich waren.

Diese Bundesstatistik hat die Aufgabe, zum einen über das Meldegeschehen in seiner Gesamtheit zu informieren, zum anderen Existenzgründungen und Stilllegungen von Unternehmen und Betrieben statistisch abzubilden.

Zu den Hauptnutzern der Statistik zählen u. a. Ministerien des Bundes und der Länder, Wirtschaftsverbände, Universitäten, Forschungsinstitute sowie Institutionen zur Gründungsförderung.

Rechtsgrundlage

Rechtsgrundlagen sind die §§ 14 und 55 c nach der Neufassung der Gewerbeordnung vom 22. Februar 1999 (BGBl. I Nr. 9, S. 202 ff.), in der jeweils gültigen Fassung, in Verbindung mit dem Gesetz über die Statistik für Bundeszwecke (Bundesstatistikgesetz -BStatG) vom 22. Januar 1987 (BGBl. I S. 462, 565), in der jeweils gültigen Fassung.

Art der Datengewinnung

Die Gewerbeanzeigenstatistik basiert auf den durch die unteren Gewerbebehörden an das Thüringer Landesamt für Statistik übergebenen Gewerbeanzeigen (An- und Abmeldungen).

Eine Anzeigepflicht nach den §§ 14 und 55 c der Gewerbeordnung besteht nur für den Betrieb eines „Gewerbes“ bzw. für „selbständige Gewerbetreibende“. Für diese Begriffe gelten die allgemeinen gewerberechtlichen Grundsätze. Ausgenommen sind daher insbesondere die Urproduktion (z.B. Land- und Forstwirtschaft, Garten- und Weinbau, Fischerei, Bergbau), freie Berufe (freie wissenschaftliche, künstlerische oder schriftstellerische Tätigkeit, Heilberufe, Unterrichtstätigkeit, Rechtsanwälte, Notare, Wirtschafts- und Buchprüfer) sowie die bloße Verwaltung eigenen Vermögens. Wird eine dieser nichtgewerblichen Tätigkeiten in Verbindung mit einer Gewerbetätigkeit ausgeübt, kommen die allgemeinen Bestimmungen der Gewerbeordnung zur Anwendung.

Anzeigepflichtig sind natürliche Personen (Einzelunternehmer, Personengesellschaften) und juristische Personen.

Methodische Hinweise

Die Gesetzesänderung vom 24. August 2002 hatte eine Neugestaltung der Gewerbeanzeigenstatistik ab 2003 zur Folge. Durch die Aufnahme von Angaben zum Geschlecht der Gewerbetreibenden in den Gewerbeanzeigen kann seitdem auch der Frauenanteil dargestellt werden. Ab 2003 ist es auch möglich, den Nebenerwerb nachzuweisen. Durch die vorgenommene Unterscheidung von „Betriebsgründungen“ und „sonstigen Neugründungen“ kann ab 2003 das Gründungsgeschehen mit „wirtschaftlicher Substanz“ näherungsweise bestimmt werden. Zu beachten ist dabei, dass sich die zu Grunde liegenden Kriterien auf den Zeitpunkt der Gewerbeanzeige beziehen. Ein den „sonstigen Neugründungen“ zugeordneter Betrieb kann später durchaus die Kriterien der „Betriebsgründungen“ erfüllen. Dies gilt sinngemäß auch für die „Betriebsaufgaben“ und „sonstigen Stilllegungen“.

Bei der Beurteilung der Zahlen ist zu beachten, dass es sich bei den Gewerbeanzeigen um Absichtserklärungen handelt. Es liegen keine Informationen darüber vor, ob das angemeldete bzw. abgemeldete Gewerbe auch tatsächlich ausgeübt wird bzw. wurde.

Im Bericht werden Salden dargestellt. Dabei muss festgestellt werden, dass bei den abmeldungsseitigen Kategorien eine nicht quantifizierbare Untererfassung vorliegt, die auch durch die Abmeldung „von Amts wegen“ nicht beseitigt wird. Insofern stellt der Saldo nur den rechnerischen Unterschiedsbetrag dar. Er darf nicht im Sinne einer Zu- bzw. Abnahme des Unternehmensbestandes interpretiert werden.

Die Ergebnisse der Gewerbeanzeigenstatistik werden seit 1996 ohne Automatenaufsteller und Reisegewerbe dargestellt. In den vorhergehenden Jahren sind sie jedoch enthalten, da sie bis 1995 nicht gesondert erfasst worden sind.

Die Gliederung der Unternehmen nach Wirtschaftszweigen erfolgt seit Berichtsjahr 2008 anhand der „Klassifikation der Wirtschaftszweige, Ausgabe 2008“ (WZ 2008).

Definitionen

Gewerbeanmeldungen

Ein Gewerbe ist anzumelden bei der Neuerrichtung eines Betriebes durch Neugründung oder Gründung nach Umwandlungsgesetz (z.B. Verschmelzung, Spaltung), beim Zuzug eines Betriebes aus einer anderen Gemeinde (auch innerhalb des Zuständigkeitsbereiches eines Landratsamtes) und bei der Übernahme eines bereits bestehenden Betriebes durch Rechtsformwechsel, Gesellschaftereintritt oder Erbfolge/Kauf/Pacht.

Betriebsgründungen

Betriebsgründungen sind Neugründungen (außer Nebenerwerb) von Betrieben mit größerer wirtschaftlicher Bedeutung als Kapitalgesellschaften, Personengesellschaften oder natürliche Personen (natürliche Personen nur bei Meldung einer Hauptniederlassung und mit Eintrag ins Handelsregister bzw. in die Handwerksrolle oder mit mindestens einem Arbeitnehmer/einer Arbeitnehmerin).

Sonstige Neugründungen

Sonstige Neugründungen sind Neugründungen im Nebenerwerb und Neugründungen von Hauptniederlassungen durch Kleingewerbetreibende, die nach Art und Umfang keinen in kaufmännischer Weise eingerichteten Geschäftsbetrieb erfordern. Der Kleingewerbetreibende (Nicht-Kaufmann/frau) ist nicht im Handelsregister eingetragen, besitzt keine Handwerkskarte und beschäftigt keine Arbeitnehmer.

Gewerbeabmeldungen

Ein Gewerbe ist abzumelden bei der Aufgabe eines Betriebes durch vollständige Aufgabe oder Aufgabe nach Umwandlungsgesetz (z.B. Verschmelzung, Spaltung), beim Fortzug eines Betriebes in eine andere Gemeinde (auch innerhalb des Zuständigkeitsbereiches eines Landratsamtes) und bei der Übergabe eines weiterhin bestehenden Betriebes durch Rechtsformwechsel, Gesellschafteraustritt oder Erbfolge/Verkauf/Verpachtung.

Betriebsaufgaben

Betriebsaufgaben sind vollständige Aufgaben (außer Nebenerwerb) von Betrieben mit größerer wirtschaftlicher Bedeutung als Kapitalgesellschaften, Personengesellschaften oder natürliche Personen (natürliche Personen nur bei Meldung einer Hauptniederlassung und mit Eintrag ins Handelsregister bzw. in die Handwerksrolle oder mit mindestens einem Arbeitnehmer/einer Arbeitnehmerin).

Sonstige Stilllegungen

Sonstige Stilllegungen sind vollständige Aufgaben im Nebenerwerb und vollständige Aufgaben von Hauptniederlassungen durch Kleingewerbetreibende, die nach Art und Umfang keinen in kaufmännischer Weise eingerichteten Geschäftsbetrieb erfordern. Der Kleingewerbetreibende (Nicht-Kaufmann/frau) ist nicht im Handelsregister eingetragen und beschäftigt keine Arbeitnehmer.

Hauptniederlassungen

Eine Hauptniederlassung ist der Mittelpunkt des Geschäftsverkehrs eines Betriebes, der sich bei Personengesellschaften und juristischen Personen am Sitz des Unternehmens befindet. Eine Hauptniederlassung ist auch dann gegeben, wenn daneben keine Zweigniederlassungen oder unselbständige Zweigstellen betrieben werden, sie kann auch in der Wohnung des Gewerbetreibenden (z.B. eines Maklers) liegen.

Zweigniederlassungen

Eine Zweigniederlassung ist ein Betrieb mit selbständiger Organisation, selbständigen Betriebsmitteln und gesonderter Buchführung, dessen Leiter Geschäfte selbständig abzuschließen und durchzuführen befugt ist.

Unselbständige Zweigstellen

Eine unselbständige Zweigstelle ist eine feste örtliche Anlage oder Einrichtung, die der Ausübung eines stehenden Gewerbes dient (z.B. ein Auslieferungslager), jedoch nicht die Bedingungen einer Zweigniederlassung erfüllt.

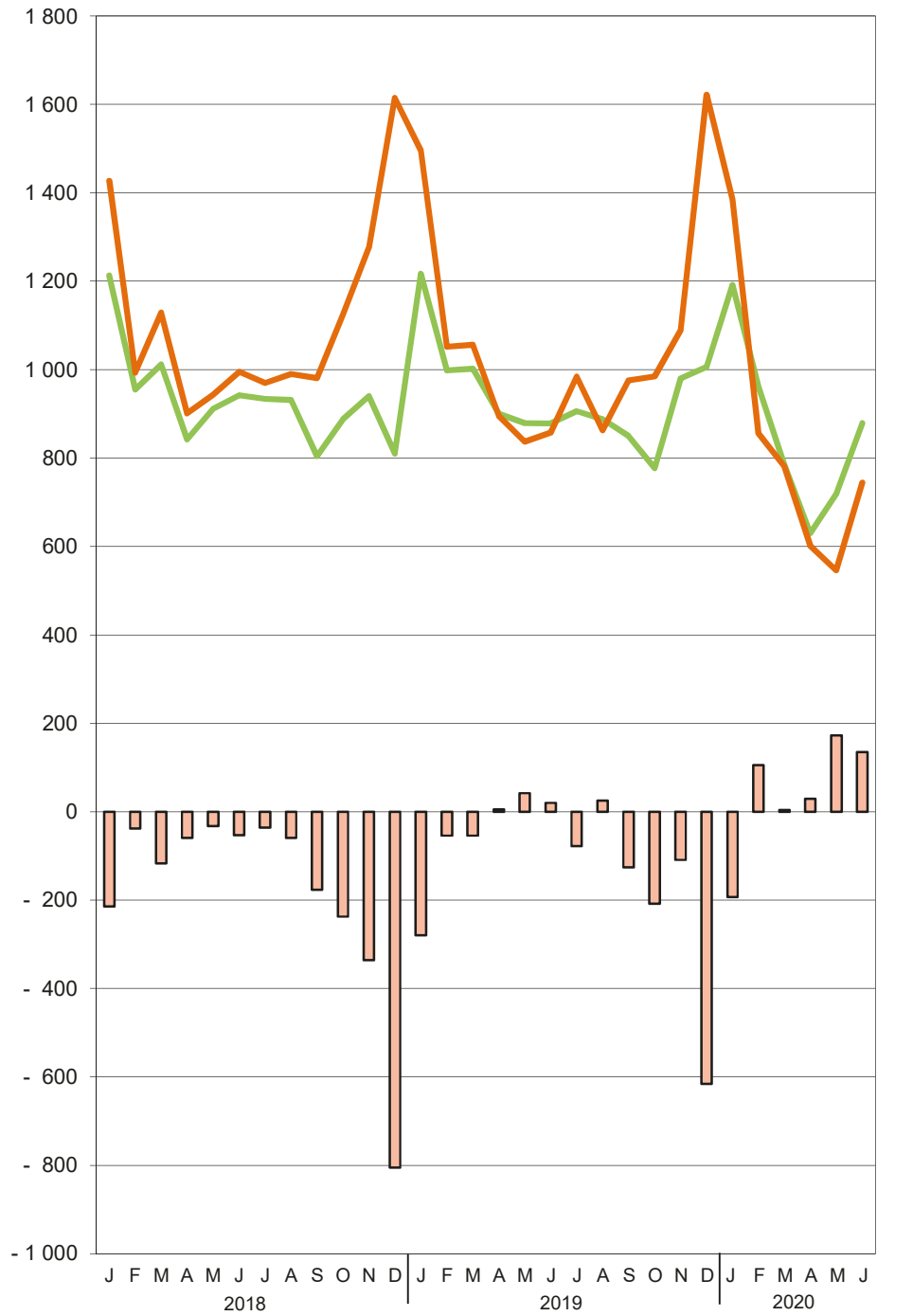
Personengesellschaften

Bei Personengesellschaften sind alle geschäftsführungsberechtigten Gesellschafter die Gewerbetreibenden, nicht dagegen die Personengesellschaften als solche, weil diese keine eigene Rechtspersönlichkeit besitzen. Zu den Personengesellschaften gehören die Gesellschaft des bürgerlichen Rechts (GbR), die offene Handelsgesellschaft (OHG) sowie die Kommanditgesellschaft (KG).

Juristische Personen

Dabei handelt es sich z.B. um eine Gesellschaft mit beschränkter Haftung (GmbH), eine Aktiengesellschaft (AG), eine eingetragene Genossenschaft oder einen eingetragenen Verein.

1. Gewerbean- und -abmeldungen von Januar 2018 bis Juni 2020



— Anmeldungen — Abmeldungen Saldo der An- und Abmeldungen

1. Gewerbean- und -abmeldungen 1.1. - 30.6.2020 im Vergleich zum Vorjahreszeitraum

Merkmal	Anmeldungen			Abmeldungen			Saldo der An- und Abmeldungen	Abmeldungen je 100 Anmeldungen
	2019	2020	Veränderung	2019	2020	Veränderung		
	Anzahl		%	Anzahl		%		
Insgesamt	5 874	5 166	- 12,1	6 194	4 913	- 20,7	253	95
darunter Nebenerwerb	2 575	2 396	- 7,0	2 069	1 788	- 13,6	608	75
Wirtschaftsabschnitt								
Land- und Forstwirtschaft, Fischerei	60	72	20,0	41	41	-	31	57
Verarbeitendes Gewerbe	341	323	- 5,3	329	269	- 18,2	54	83
Energie-/Wasserversorgung; Entsorgung	91	87	- 4,4	70	57	- 18,6	30	66
Baugewerbe	577	418	- 27,6	669	484	- 27,7	- 66	116
Handel	1 355	1 185	- 12,5	1 603	1 292	- 19,4	- 107	109
Verkehr und Lagerei	129	188	45,7	179	172	- 3,9	16	91
Gastgewerbe	564	455	- 19,3	618	485	- 21,5	- 30	107
Information und Kommunikation	230	201	- 12,6	207	163	- 21,3	38	81
Finanz- und Versicherungsdienstleistungen	233	244	4,7	326	235	- 27,9	9	96
freiberufl., wiss./techn. Dienstleistungen	536	448	- 16,4	485	356	- 26,6	92	79
sonstige wirtschaftliche Dienstleistungen	759	698	- 8,0	752	623	- 17,2	75	89
übrige Wirtschaftsabschnitte ¹⁾	999	847	- 15,2	915	736	- 19,6	111	87
Grund der Meldung								
Neuerrichtungen / Aufgaben	4 871	4 151	- 14,8	5 087	3 905	- 23,2	246	94
darunter Neugründungen / vollständige Aufgaben	4 834	4 100	- 15,2	5 028	3 856	- 23,3	244	94
darunter Betriebsgründungen / Betriebsaufgaben	1 458	1 156	- 20,7	1 518	1 145	- 24,6	11	99
Zuzüge / Fortzüge	511	517	1,2	546	519	- 4,9	- 2	100
Übernahmen / Übergaben	492	498	1,2	561	489	- 12,8	9	98
Rechtsform								
Einzelunternehmen	4 362	3 866	- 11,4	4 785	3 857	- 19,4	9	100
Personengesellschaften	472	453	- 4,0	526	390	- 25,9	63	86
juristische Personen	1 040	847	- 18,6	883	666	- 24,6	181	79
Niederlassungsart								
Hauptniederlassungen	5 070	4 536	- 10,5	5 313	4 216	- 20,6	320	93
Zweigniederlassungen	139	110	- 20,9	150	112	- 25,3	- 2	102
unselbständige Zweigstellen	665	520	- 21,8	731	585	- 20,0	- 65	113
Einzelunternehmer nach Geschlecht								
weiblich	1 502	1 320	- 12,1	1 665	1 402	- 15,8	- 82	106
männlich	2 860	2 546	- 11,0	3 120	2 455	- 21,3	91	96
Einzelunternehmer nach Staatsangehörigkeit								
deutsch	3 798	3 424	- 9,8	4 328	3 544	- 18,1	- 120	104
ausländisch	564	442	- 21,6	457	313	- 31,5	129	71
darunter								
bulgarisch	43	27	- 37,2	32	20	- 37,5	7	74
griechisch	17	14	- 17,6	14	13	- 7,1	1	93
italienisch	18	18	-	9	13	44,4	5	72
polnisch	34	19	- 44,1	28	14	- 50,0	5	74
rumänisch	84	42	- 50,0	66	25	- 62,1	17	60
russisch	17	14	- 17,6	16	12	- 25,0	2	86
tschechisch	5	10	100,0	10	5	- 50,0	5	50
türkisch	54	48	- 11,1	43	34	- 20,9	14	71
ukrainisch	7	12	71,4	9	3	- 66,7	9	25
ungarisch	10	7	- 30,0	10	9	- 10,0	- 2	129
vietnamesisch	39	18	- 53,8	37	22	- 40,5	- 4	122

1) Bergbau und Gewinnung von Steinen und Erden, Grundstücks- und Wohnungswesen, Öffentliche Verwaltung, Verteidigung; Sozialversicherung, Erziehung und Unterricht, Gesundheits- und Sozialwesen, Kunst, Unterhaltung und Erholung, Erbringung von sonstigen Dienstleistungen

2. Gewerbebeanmeldungen 1.1. - 30.6.2020 nach dem Grund der Meldung, Wirtschaftsabschnitten, Rechtsformen, Niederlassungsarten, Geschlecht und Staatsangehörigkeit

Merkmal	Anmeldungen insgesamt	Davon							
		Neuerrichtungen			Zuzüge	Übernahmen			
		insgesamt	Neugründungen	Umwandlungen		insgesamt	Rechtsformwechsel	Gesellschaftereintritte	Erbfolge, Kauf, Pacht
Insgesamt	5 166	4 151	4 100	51	517	498	110	50	338
Wirtschaftsabschnitt									
Land- und Forstwirtschaft, Fischerei	72	64	.	.	6	.	-	.	.
Verarbeitendes Gewerbe	323	252	248	4	32	39	9	8	22
Energie-/Wasserversorgung; Entsorgung	87	60	.	.	9	18	.	12	.
Baugewerbe	418	314	311	3	67	37	13	5	19
Handel	1 185	958	941	17	73	154	29	11	114
Verkehr und Lagerei	188	152	.	.	13	23	10	-	13
Gastgewerbe	455	330	.	.	6	119	18	3	98
Information und Kommunikation	201	163	.	.	34	4	-	.	.
Finanz- und Versicherungsdienstleistungen	244	202	192	10	37	5	.	-	.
freiberufl., wiss./techn. Dienstleistungen	448	367	362	5	65	16	8	.	.
sonstige wirtschaftliche Dienstleistungen	698	591	.	.	80	27	8	3	16
übrige Wirtschaftsabschnitte ¹⁾	847	698	693	5	95	54	10	5	39
Rechtsform									
Einzelunternehmen	3 866	3 201	3 197	4	397	268	22	x	246
offene Handelsgesellschaften	15	.	.	-	.	8	.	.	4
Kommanditgesellschaften	20	.	8	-	.	11	4	.	.
GmbH & Co. KG	160	107	90	17	11	42	24	4	14
Gesellschaften des bürgerlichen Rechts	249	170	170	-	8	71	16	42	13
Aktiengesellschaften	13	.	8	-	.	4	4	x	-
Gesellschaften mit beschränkter Haftung	787	609	586	23	94	84	32	-	52
Private Company Limited by Shares	3	.	.	-	.	-	-	-	-
Genossenschaften	18	.	7	7	.	.	-	-	3
eingetragene Vereine	14	11	11	-	.	.	.	-	-
sonstige Rechtsformen	21	16	16	-	-	5	.	-	.
Niederlassungsart									
Hauptniederlassungen	4 536	3 676	3 660	16	501	359	82	32	245
Zweigniederlassungen	110	71	66	5	3	36	7	-	29
unselbständige Zweigstellen	520	404	374	30	13	103	21	18	64
Einzelunternehmer nach Geschlecht									
weiblich	1 320	1 096	.	.	126	98	7	x	91
männlich	2 546	2 105	.	.	271	170	15	x	155
Einzelunternehmer nach Staatsangehörigkeit									
deutsch	3 424	2 839	2 835	4	377	208	20	x	188
bulgarisch	27	24	24	-	-	3	-	x	3
italienisch	18	14	14	-	.	.	.	x	.
polnisch	19	14	14	-	.	.	-	x	.
rumänisch	42	41	41	-	.	-	-	x	-
türkisch	48	37	37	-	3	8	-	x	8
vietnamesisch	18	11	11	-	.	.	-	x	5

1) Bergbau und Gewinnung von Steinen und Erden, Grundstücks- und Wohnungswesen, Öffentliche Verwaltung, Verteidigung; Sozialversicherung, Erziehung und Unterricht, Gesundheits- und Sozialwesen, Kunst, Unterhaltung und Erholung, Erbringung von sonstigen Dienstleistungen

3. Gewerbeabmeldungen 1.1. - 30.6.2020 nach dem Grund der Meldung, Wirtschaftsabschnitten, Rechtsformen, Niederlassungsarten, Geschlecht und Staatsangehörigkeit

Merkmal	Abmel- dungen ins- gesamt	Davon							
		Aufgaben			Fort- züge	Übergaben			
		ins- gesamt	voll- ständige Aufgaben	Umwand- lungen		ins- gesamt	Rechts- form- wechsel	Gesell- schafter- austritte	Erbfolge, Verkauf, Verpachtung
Insgesamt	4 913	3 905	3 856	49	519	489	117	87	285
Wirtschaftsabschnitt									
Land- und Forstwirtschaft, Fischerei	41	35	.	.	4	.	-	-	.
Verarbeitendes Gewerbe	269	204	196	8	31	34	11	5	18
Energie-/Wasserversorgung; Entsorgung	57	30	30	-	.	.	.	16	9
Baugewerbe	484	376	373	3	66	42	14	12	16
Handel	1 292	1 031	1 013	18	107	154	34	20	100
Verkehr und Lagerei	172	140	.	.	10	22	.	.	14
Gastgewerbe	485	380	.	.	10	95	16	4	75
Information und Kommunikation	163	126	.	.	28	9	.	5	.
Finanz- und Versicherungsdienstleistungen	235	190	182	8	43	.	.	-	-
freiberufl., wiss./techn. Dienstleistungen	356	280	276	4	53	23	6	11	6
sonstige wirtschaftliche Dienstleistungen	623	527	.	.	74	22	10	4	8
übrige Wirtschaftsabschnitte ¹⁾	736	586	.	.	92	58	14	9	35
Rechtsform									
Einzelunternehmen	3 857	3 170	3 165	5	396	291	68	x	223
offene Handelsgesellschaften	26	12	4	5	3
Kommanditgesellschaften	8	4	4	-	-	4	-	.	.
GmbH & Co. KG	93	60	49	11	10	23	8	5	10
Gesellschaften des bürgerlichen Rechts	258	146	146	-	8	104	18	75	11
Aktiengesellschaften	14	.	.	-	-	.	-	x	.
Gesellschaften mit beschränkter Haftung	615	462	435	27	100	53	19	-	34
Private Company Limited by Shares	9	-	-	-	-
Genossenschaften	12	-	-	-	-
eingetragene Vereine	10	.	.	-	-	-	-	-	-
sonstige Rechtsformen	11	.	.	-	-	.	-	-	.
Niederlassungsart									
Hauptniederlassungen	4 216	3 360	3 340	20	488	368	82	65	221
Zweigniederlassungen	112	89	82	7	7	16	6	-	10
unselbständige Zweigstellen	585	456	434	22	24	105	29	22	54
Einzelunternehmer nach Geschlecht									
weiblich	1 402	1 182	1 182	-	134	86	13	x	73
männlich	2 455	1 988	1 983	5	262	205	55	x	150
Einzelunternehmer nach Staatsangehörigkeit									
deutsch	3 544	2 923	2 918	5	378	243	60	x	183
bulgarisch	20	18	18	-	.	.	-	x	.
italienisch	13	11	11	-	-	.	.	x	.
polnisch	14	13	13	-	-	.	-	x	.
rumänisch	25	24	24	-	.	-	-	x	-
türkisch	34	21	21	-	.	11	.	x	.
vietnamesisch	22	14	14	-	5	3	-	x	3

1) Bergbau und Gewinnung von Steinen und Erden, Grundstücks- und Wohnungswesen, Öffentliche Verwaltung, Verteidigung; Sozialversicherung, Erziehung und Unterricht, Gesundheits- und Sozialwesen, Kunst, Unterhaltung und Erholung, Erbringung von sonstigen Dienstleistungen

**4. Gewerbebeanmeldungen und Gewerbetreibende mit Neugründungen 1.1. - 30.6.2020
nach Wirtschaftsabschnitten**

WZ 2008	Wirtschaftsabschnitt (H. v. - Herstellung von)	Anmel- dungen ins- gesamt	Davon						Gewerbe- treibende mit Neu- grün- dungen
			Neuer- rich- tungen	davon			Zuzüge	Über- nahmen	
				Neu- grün- dungen	darunter Betriebs- grün- dungen	Um- wand- lungen			
A	Land- und Forstwirtschaft, Fischerei	72	64	.	5	.	.	.	66
B	Bergbau und Gewinnung von Steinen und Erden	3	.	.	-	-	.	.	.
C	Verarbeitendes Gewerbe	323	252	248	76	4	32	39	274
	darunter								
10	H. v. Nahrungs- und Futtermitteln	39	30	30	20	-	-	9	35
11	Getränkeherstellung	6	.	.	-	-	.	-	6
13	Herstellung von Textilien	31	26	26	-	-	.	.	27
14	Herstellung von Bekleidung	22	20	20	.	-	.	.	21
16	H. v. Holz-, Flecht-, Korb- u. Korkwaren (ohne Möbel)	19	15	15	.	-	.	.	16
18	H. v. Druckerzgn.; Vervielf. v.Ton-, Bild-, Datenträgern	14	.	11	.	.	.	-	11
25	H. v. Metallerzeugnissen	34	27	27	9	-	.	.	27
26	H. v. DV-Geräten, elektron. und opt. Erzeugnissen	14	8	.	4	.	6	-	8
27	H. v. elektrischen Ausrüstungen	10	7	.	4	.	-	3	10
28	Maschinenbau	11	8	8	7	-	.	.	11
29	H. v. Kraftwagen und Kraftwagenteilen	5	-	4
31	Herstellung von Möbeln	8	.	.	4	-	.	-	8
D	Energieversorgung	65	53	53	20	-	8	4	75
E	Wasserversorgung; Abwasser- und Abfallentsorgung und Beseitigung von Umweltverschmutzungen	22	.	.	4	.	.	14	8
F	Baugewerbe	418	314	311	85	3	67	37	329
	davon								
41	Hochbau	10	.	.	6	-	.	-	10
42	Tiefbau	12	9	9	8	-	.	.	12
43	Vorb. Baustellenarbeiten, Bauinstall., sonst. Ausbau	396	297	294	71	3	63	36	307
G	Handel; Instandhaltung und Reparatur von Kraftfahrzeugen	1 185	958	941	244	17	73	154	1 023
	davon								
45	Handel mit Kraftfahrzeugen; Instandhaltung und Reparatur von Kraftfahrzeugen	159	126	121	35	5	15	18	124
46	Großhandel (ohne Handel mit Kraftfahrzeugen)	186	151	147	40	4	20	15	168
47	Einzelhandel (ohne Handel mit Kraftfahrzeugen)	840	681	673	169	8	38	121	731
H	Verkehr und Lagerei	188	152	.	64	.	13	23	186
	darunter								
49	Landverkehr; Transport in Rohrleitungen	95	72	72	25	-	8	15	79
53	Post-, Kurier- und Expressdienste	57	53	53	18	-	.	.	80

Noch: 4. Gewerbeanmeldungen und Gewerbetreibende mit Neugründungen 1.1. - 30.6.2020
nach Wirtschaftsabschnitten

WZ 2008	Wirtschaftsabschnitt (H. v. - Herstellung von)	Anmel- dungen ins- gesamt	Davon						Gewerbe- treibende mit Neu- grün- dungen
			Neuer- rich- tungen	davon			Zuzüge	Über- nahmen	
				Neu- grün- dungen	darunter Betriebs- grün- dungen	Um- wand- lungen			
I	Gastgewerbe	455	330	.	178	.	6	119	389
	davon								
55	Beherbergung	103	90	90	38	-	-	13	112
56	Gastronomie	352	240	.	140	.	6	106	277
J	Information und Kommunikation	201	163	.	33	.	34	4	185
	darunter								
58	Verlagswesen	11	.	.	5	-	.	-	12
61	Telekommunikation	7	7	7	-	-	-	-	7
62	Erbrg. v. Dienstleistungen der Informationstechnologie	152	122	.	22	.	27	3	140
63	Informationsdienstleistungen	12	.	.	4	-	.	-	11
K	Erbringung von Finanz- und Versicherungsdienstleistungen	244	202	192	60	10	37	5	194
	darunter								
66	mit Finanz- und Versicherungsdienstleistungen verbundene Tätigkeiten	187	147	144	20	3	36	4	144
L	Grundstücks- und Wohnungswesen	140	113	109	72	4	21	6	140
M	Erbringung von freiberuflichen, wissenschaftlichen und technischen Dienstleistungen	448	367	362	88	5	65	16	398
	darunter								
70	Verwaltung u. Führung v. Untern., Untern.beratung	120	103	.	42	.	13	4	111
73	Werbung und Marktforschung	125	100	100	7	-	21	4	111
N	Erbringung von sonstigen wirtschaftlichen Dienstleistungen	698	591	.	105	.	80	27	627
	darunter								
77	Vermietung von beweglichen Sachen	52	49	49	11	-	.	.	54
78	Vermittlung und Überlassung von Arbeitskräften	28	24	24	17	-	.	.	29
79	Reisebüros, -veranstalter und sonst. Reservierungen	35	22	22	3	-	5	8	24
81	Gebäudebetreuung; Garten- und Landschaftsbau	329	289	.	38	.	31	9	298
P	Erziehung und Unterricht	99	83	83	13	-	6	10	85
Q	Gesundheits- und Sozialwesen	66	63	63	20	-	3	-	69
R	Kunst, Unterhaltung und Erholung	118	86	.	19	.	20	12	103
O+S	Öffentliche Verwaltung, Verteidigung; Sozialvers. Erbringung von sonstigen Dienstleistungen	421	352	352	70	-	44	25	365
	Insgesamt	5 166	4 151	4 100	1 156	51	517	498	4 517

**5. Gewerbeabmeldungen und Gewerbetreibende mit vollständigen Aufgaben 1.1. - 30.6.2020
nach Wirtschaftsabschnitten**

WZ 2008	Wirtschaftsabschnitt (H. v. - Herstellung von)	Abmel- dungen ins- gesamt	Davon						Gewerbe- treibende mit vollst. Auf- gaben
			Aufgaben	davon			Fort- züge	Über- gaben	
				vollständige Aufgaben	darunter Betriebs- auf- gaben	Um- wand- lungen			
A	Land- und Forstwirtschaft, Fischerei	41	35	.	3	.	.	.	34
B	Bergbau und Gewinnung von Steinen und Erden	4	-	.
C	Verarbeitendes Gewerbe	269	204	196	72	8	31	34	227
	darunter								
10	H. v. Nahrungs- und Futtermitteln	40	31	31	19	-	.	.	35
11	Getränkeherstellung	.	.	.	-	-	-	-	.
13	Herstellung von Textilien	11	8	8	-	-	.	.	8
14	Herstellung von Bekleidung	22	18	18	.	-	.	.	19
16	H. v. Holz-, Flecht-, Korb- u. Korkwaren (ohne Möbel)	12	10	10	4	-	.	.	11
18	H. v. Druckerzgn.; Vervielf. v.Ton-, Bild-, Datenträgern	13	8	8	.	-	.	.	10
25	H. v. Metallerzeugnissen	48	35	35	12	-	6	7	40
26	H. v. DV - Geräten, elektron. und opt. Erzeugnissen	8	5	5	4	-	.	.	5
27	H. v. elektrischen Ausrüstungen	7	4
28	Maschinenbau	10	.	.	6	-	.	-	10
29	H. v. Kraftwagen und Kraftwagenteilen	.	.	-	-	.	.	-	-
31	Herstellung von Möbeln	13	8	8	3	-	.	.	9
D	Energieversorgung	35	21	21	4	-	.	.	23
E	Wasserversorgung; Abwasser- und Abfallentsorgung und Beseitigung von Umweltverschmutzungen	22	9	9	7	-	-	13	12
F	Baugewerbe	484	376	373	92	3	66	42	402
	davon								
41	Hochbau	16	13	13	10	-	3	-	19
42	Tiefbau	10	7	7	.	-	.	.	7
43	Vorb. Baustellenarbeiten, Bauinstall., sonst. Ausbau	458	356	353	80	3	61	41	376
G	Handel; Instandhaltung und Reparatur von Kraftfahrzeugen	1 292	1 031	1 013	349	18	107	154	1 123
	davon								
45	Handel mit Kraftfahrzeugen; Instandhaltung und Reparatur von Kraftfahrzeugen	157	125	121	41	4	17	15	131
46	Großhandel (ohne Handel mit Kraftfahrzeugen)	220	183	178	45	5	21	16	193
47	Einzelhandel (ohne Handel mit Kraftfahrzeugen)	915	723	714	263	9	69	123	799
H	Verkehr und Lagerei	172	140	.	49	.	10	22	156
	darunter								
49	Landverkehr; Transport in Rohrleitungen	108	84	84	28	-	8	16	86
53	Post-, Kurier- und Expressdienste	31	29	.	7	.	.	.	36

Noch: 5. Gewerbeabmeldungen und Gewerbetreibende mit vollständigen Aufgaben 1.1. - 30.6.2020
nach Wirtschaftsabschnitten

WZ 2008	Wirtschaftsabschnitt (H. v. - Herstellung von)	Abmel- dungen ins- gesamt	Davon						Gewerbe- treibende mit vollst. Auf- gaben
			Aufgaben	davon			Fort- züge	Über- gaben	
				vollständige Aufgaben	darunter Betriebs- auf- gaben	Um- wand- lungen			
I	Gastgewerbe	485	380	.	184	.	10	95	425
	davon								
55	Beherbergung	90	73	73	20	-	.	.	85
56	Gastronomie	395	307	.	164	.	8	80	340
J	Information und Kommunikation	163	126	.	32	.	28	9	151
	darunter								
58	Verlagswesen	26	21	21	10	-	.	.	30
61	Telekommunikation	5	5	5	.	-	-	-	8
62	Erbrg. v. Dienstleistungen der Informationstechnologie	113	87	.	19	.	20	6	99
63	Informationsdienstleistungen	8	6	6	.	-	.	.	7
K	Erbringung von Finanz- und Versicherungsdienstleistungen	235	190	182	40	8	.	.	177
	darunter								
66	mit Finanz- und Versicherungsdienstleistungen verbundene Tätigkeiten	217	173	169	27	4	.	.	170
L	Grundstücks- und Wohnungswesen	78	62	62	24	-	8	8	74
M	Erbringung von freiberuflichen, wissenschaftlichen und technischen Dienstleistungen	356	280	276	63	4	53	23	309
	darunter								
70	Verwaltung u. Führung v. Untern., Untern.beratung	72	58	55	21	3	11	3	62
73	Werbung und Marktforschung	121	96	96	8	-	14	11	101
N	Erbringung von sonstigen wirtschaftlichen Dienstleistungen	623	527	.	126	.	74	22	584
	darunter								
77	Vermietung von beweglichen Sachen	42	36	36	11	-	.	.	41
78	Vermittlung und Überlassung von Arbeitskräften	50	46	.	30	.	.	.	66
79	Reisebüros, -veranstalter und sonst. Reservierungen	49	39	39	16	-	5	5	50
81	Gebäudebetreuung; Garten- und Landschaftsbau	249	213	213	29	-	27	9	219
P	Erziehung und Unterricht	80	63	63	14	-	7	10	69
Q	Gesundheits- und Sozialwesen	45	39	.	3	.	.	.	38
R	Kunst, Unterhaltung und Erholung	113	71	71	19	-	28	14	77
O+S	Öffentliche Verwaltung, Verteidigung; Sozialvers. Erbringung von sonstigen Dienstleistungen	416	349	349	63	-	43	24	357
	Insgesamt	4 913	3 905	3 856	1 145	49	519	489	4 239

6. Gewerbean- und -abmeldungen 1.1. - 30.6.2020 nach Kreisen und Planungsregionen

Kreisfreie Stadt Landkreis Planungsregion Land	Anmel- dungen insgesamt	Davon			Abmel- dungen insgesamt	Davon		
		Neuer- richtungen	Zuzüge	Über- nahmen		Aufgaben	Fortzüge	Über- gaben
Eichsfeld	214	175	15	24	207	164	17	26
Nordhausen	180	148	18	14	155	120	19	16
Unstrut-Hainich-Kreis	228	177	27	24	221	175	19	27
Kyffhäuserkreis	114	86	12	16	189	151	11	27
Nordthüringen	736	586	72	78	772	610	66	96
Stadt Erfurt	705	594	60	51	543	415	73	55
Stadt Weimar	198	167	18	13	212	178	20	14
Gotha	307	261	31	15	242	203	25	14
Sömmerda	147	108	26	13	132	105	15	12
Ilm-Kreis	279	220	29	30	270	220	28	22
Weimarer Land	196	150	31	15	208	170	19	19
Mittelthüringen	1 832	1 500	195	137	1 607	1 291	180	136
Stadt Gera	206	165	19	22	197	156	20	21
Stadt Jena	314	260	24	30	295	237	35	23
Saalfeld-Rudolstadt	240	180	30	30	255	189	32	34
Saale-Holzland-Kreis	150	115	27	8	159	130	18	11
Saale-Orla-Kreis	212	162	25	25	175	132	28	15
Greiz	238	187	29	22	259	200	36	23
Altenburger Land	170	127	25	18	176	139	19	18
Ostthüringen	1 530	1 196	179	155	1 516	1 183	188	145
Stadt Suhl	88	69	6	13	96	82	7	7
Stadt Eisenach	125	103	9	13	103	75	12	16
Wartburgkreis	228	188	16	24	219	177	19	23
Schmalkalden-Meiningen	330	282	18	30	301	247	30	24
Hildburghausen	148	122	9	17	134	119	3	12
Sonneberg	149	105	13	31	165	121	14	30
Südwestthüringen	1 068	869	71	128	1 018	821	85	112
Thüringen	5 166	4 151	517	498	4 913	3 905	519	489
davon								
kreisfreie Städte	1 636	1 358	136	142	1 446	1 143	167	136
Landkreise	3 530	2 793	381	356	3 467	2 762	352	353

**7. Gewerbeanmeldungen 1.1. - 30.6.2020 nach dem Grund der Meldung,
Kreis- und Planungsregionen**

Kreisfreie Stadt Landkreis Planungsregion Land	Anmel- dungen insgesamt	Davon							
		Neuerrichtungen			Zuzüge	Übernahmen			
		insgesamt	Neu- grün- dungen	Umwand- lungen		insgesamt	Rechts- form- wechsel	Gesell- schafter- eintritte	Erbfolge, Kauf, Pacht
Eichsfeld	214	175	166	9	15	24	6	5	13
Nordhausen	180	148	.	.	18	14	.	.	9
Unstrut-Hainich-Kreis	228	177	.	.	27	24	3	4	17
Kyffhäuserkreis	114	86	.	.	12	16	.	.	10
Nordthüringen	736	586	573	13	72	78	14	15	49
Stadt Erfurt	705	594	585	9	60	51	10	4	37
Stadt Weimar	198	167	.	.	18	13	.	.	6
Gotha	307	261	258	3	31	15	.	.	6
Sömmerda	147	108	105	3	26	13	4	-	9
Ilm-Kreis	279	220	.	.	29	30	4	-	26
Weimarer Land	196	150	.	.	31	15	.	.	10
Mittelthüringen	1 832	1 500	1 479	21	195	137	35	.	.
Stadt Gera	206	165	160	5	19	22	6	3	13
Stadt Jena	314	260	.	.	24	30	6	3	21
Saalfeld-Rudolstadt	240	180	.	.	30	30	8	3	19
Saale-Holzland-Kreis	150	115	.	.	27	8	-	.	.
Saale-Orla-Kreis	212	162	159	3	25	25	.	.	20
Greiz	238	187	187	-	29	22	.	.	15
Altenburger Land	170	127	127	-	25	18	6	-	12
Ostthüringen	1 530	1 196	1 184	12	179	155	32	.	.
Stadt Suhl	88	69	.	.	6	13	.	.	9
Stadt Eisenach	125	103	.	.	9	13	.	.	10
Wartburgkreis	228	188	188	-	16	24	.	.	19
Schmalkalden-Meiningen	330	282	.	.	18	30	.	.	21
Hildburghausen	148	122	.	.	9	17	.	.	10
Sonneberg	149	105	.	.	13	31	.	.	19
Südwestthüringen	1 068	869	864	5	71	128	29	11	88
Thüringen	5 166	4 151	4 100	51	517	498	110	50	338
davon									
kreisfreie Städte	1 636	1 358	1 338	20	136	142	32	14	96
Landkreise	3 530	2 793	2 762	31	381	356	78	36	242

**8. Gewerbeabmeldungen 1.1. - 30.6.2020 nach dem Grund der Meldung,
Kreisen und Planungsregionen**

Kreisfreie Stadt Landkreis Planungsregion Land	Abmel- dungen insgesamt	Davon							
		Aufgaben			Fortzüge	Übergaben			
		insgesamt	vollständige Aufgaben	Umwand- lungen		insgesamt	Rechts- form- wechsel	Gesell- schafter- austritte	Erbfolge, Verkauf, Verpachtung
Eichsfeld	207	164	157	7	17	26	6	6	14
Nordhausen	155	120	.	.	19	16	.	.	8
Unstrut-Hainich-Kreis	221	175	.	.	19	27	.	.	20
Kyffhäuserkreis	189	151	.	.	11	27	5	5	17
Nordthüringen	772	610	600	10	66	96	15	22	59
Stadt Erfurt	543	415	407	8	73	55	15	15	25
Stadt Weimar	212	178	175	3	20	14	4	5	5
Gotha	242	203	200	3	25	14	.	.	4
Sömmerda	132	105	.	.	15	12	.	.	9
Ilm-Kreis	270	220	216	4	28	22	6	-	16
Weimarer Land	208	170	.	.	19	19	6	4	9
Mittelthüringen	1 607	1 291	1 269	22	180	136	41	27	68
Stadt Gera	197	156	.	.	20	21	5	3	13
Stadt Jena	295	237	234	3	35	23	7	5	11
Saalfeld-Rudolstadt	255	189	.	.	32	34	9	5	20
Saale-Holzland-Kreis	159	130	.	.	18	11	-	.	.
Saale-Orla-Kreis	175	132	.	.	28	15	.	-	.
Greiz	259	200	.	.	36	23	6	4	13
Altenburger Land	176	139	139	-	19	18	.	.	12
Ostthüringen	1 516	1 183	1 173	10	188	145	33	.	.
Stadt Suhl	96	82	.	.	7	7	.	-	.
Stadt Eisenach	103	75	75	-	12	16	.	.	9
Wartburgkreis	219	177	.	.	19	23	.	.	15
Schmalkalden-Meiningen	301	247	.	.	30	24	6	3	15
Hildburghausen	134	119	.	.	3	12	.	.	7
Sonneberg	165	121	.	.	14	30	6	9	15
Südwestthüringen	1 018	821	814	7	85	112	28	.	.
Thüringen	4 913	3 905	3 856	49	519	489	117	87	285
davon									
kreisfreie Städte	1 446	1 143	1 127	16	167	136	38	29	69
Landkreise	3 467	2 762	2 729	33	352	353	79	58	216

9. Neugründungen und Gewerbetreibende 1.1. - 30.6.2020 nach Kreisen und Planungsregionen

Kreisfreie Stadt Landkreis Planungsregion Land	Neu- gründungen insgesamt	Davon					Betriebs- gründungen je 10 000 Einwohner ¹⁾	Einzelunternehmer mit Neugründungen	
		Betriebsgründungen			sonstige Neugründungen			insgesamt	darunter weiblich
		insgesamt	Haupt- nieder- lassungen	Zweignieder- lassungen und unselbständige Zweigstellen	insgesamt	darunter Neben- erwerb			
Eichsfeld	166	42	28	14	124	86	4,2	129	42
Nordhausen	146	39	22	17	107	77	4,7	123	44
Unstrut-Hainich-Kreis	176	50	29	21	126	82	4,9	143	46
Kyffhäuserkreis	85	22	16	6	63	47	2,9	70	29
Nordthüringen	573	153	95	58	420	292	4,3	465	161
Stadt Erfurt	585	177	124	53	408	310	8,3	434	145
Stadt Weimar	165	53	33	20	112	86	8,1	119	40
Gotha	258	91	51	40	167	122	6,7	199	73
Sömmerda	105	37	23	14	68	51	5,3	75	26
Ilm-Kreis	218	63	34	29	155	121	5,8	176	60
Weimarer Land	148	37	22	15	111	84	4,5	119	37
Mittelthüringen	1 479	458	287	171	1 021	774	6,8	1 122	381
Stadt Gera	160	52	35	17	108	77	5,5	116	34
Stadt Jena	258	94	61	33	164	128	8,4	176	71
Saalfeld-Rudolstadt	179	45	28	17	134	101	4,2	148	52
Saale-Holzland-Kreis	114	27	19	8	87	58	3,3	97	28
Saale-Orla-Kreis	159	33	19	14	126	92	4,1	134	54
Greiz	187	39	23	16	148	104	4,0	161	44
Altenburger Land	127	29	21	8	98	64	3,2	110	34
Ostthüringen	1 184	319	206	113	865	624	4,9	942	317
Stadt Suhl	68	13	7	6	55	34	3,7	57	16
Stadt Eisenach	102	41	15	26	61	44	9,7	66	29
Wartburgkreis	188	46	27	19	142	113	3,7	150	60
Schmalkalden-Meiningen	281	72	42	30	209	145	5,9	218	70
Hildburghausen	121	26	18	8	95	74	4,1	95	29
Sonneberg	104	28	19	9	76	63	5,0	82	32
Südwestthüringen	864	226	128	98	638	473	5,1	668	236
Thüringen	4 100	1 156	716	440	2 944	2 163	5,4	3 197	1 095
davon									
kreisfreie Städte	1 338	430	275	155	908	679	7,7	968	335
Landkreise	2 762	726	441	285	2 036	1 484	4,6	2 229	760

1) Stand 31.12.2019, Bevölkerungsfortschreibung auf der Grundlage des Zensus 2011

10. Vollständige Aufgaben und Gewerbetreibende 1.1. - 30.6.2020 nach Kreisen und Planungsregionen

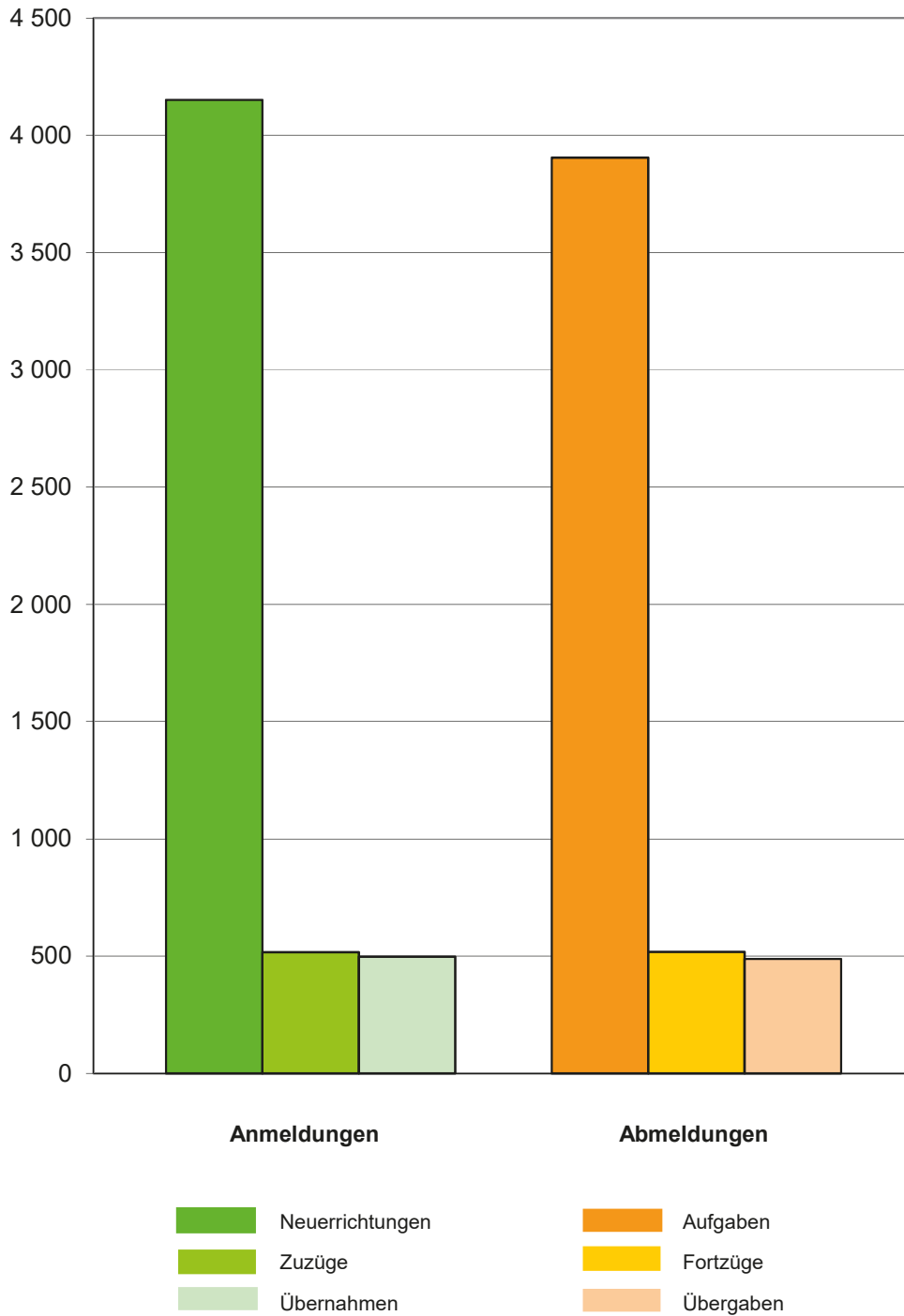
Kreisfreie Stadt Landkreis Planungsregion Land	Vollständige Aufgaben insgesamt	Davon					Betriebs- aufgaben je 10 000 Einwohner ¹⁾	Einzelunternehmer mit vollständigen Aufgaben	
		Betriebsaufgaben			sonstige Stilllegungen			insgesamt	darunter weiblich
		insgesamt	Haupt- nieder- lassungen	Zweignieder- lassungen und unselbständige Zweigstellen	insgesamt	darunter Neben- erwerb			
Eichsfeld	157	41	23	18	116	77	4,1	137	60
Nordhausen	119	32	17	15	87	47	3,8	110	47
Unstrut-Hainich-Kreis	174	50	25	25	124	66	4,9	147	53
Kyffhäuserkreis	150	40	20	20	110	53	5,3	126	45
Nordthüringen	600	163	85	78	437	243	4,5	520	205
Stadt Erfurt	407	147	82	65	260	145	6,9	309	128
Stadt Weimar	175	63	36	27	112	60	9,7	130	46
Gotha	200	67	32	35	133	77	4,9	167	61
Sömmerda	103	30	16	14	73	38	4,3	87	40
Ilm-Kreis	216	50	33	17	166	98	4,6	178	70
Weimarer Land	168	40	26	14	128	70	4,9	143	48
Mittelthüringen	1 269	397	225	172	872	488	5,9	1 014	393
Stadt Gera	155	61	36	25	94	49	6,5	115	33
Stadt Jena	234	87	44	43	147	94	7,8	169	68
Saalfeld-Rudolstadt	188	57	30	27	131	73	5,4	151	55
Saale-Holzland-Kreis	129	41	18	23	88	50	4,9	100	35
Saale-Orla-Kreis	130	31	17	14	99	59	3,8	111	28
Greiz	198	56	34	22	142	80	5,7	171	69
Altenburger Land	139	40	17	23	99	49	4,4	118	38
Ostthüringen	1 173	373	196	177	800	454	5,7	935	326
Stadt Suhl	81	20	14	6	61	29	5,7	66	26
Stadt Eisenach	75	21	9	12	54	25	5,0	67	23
Wartburgkreis	176	47	28	19	129	74	3,8	149	64
Schmalkalden-Meiningen	245	55	31	24	190	109	4,5	211	69
Hildburghausen	117	34	17	17	83	40	5,3	101	38
Sonneberg	120	35	24	11	85	51	6,2	102	38
Südwestthüringen	814	212	123	89	602	328	4,8	696	258
Thüringen	3 856	1 145	629	516	2 711	1 513	5,3	3 165	1 182
davon									
kreisfreie Städte	1 127	399	221	178	728	402	7,1	856	324
Landkreise	2 729	746	408	338	1 983	1 111	4,7	2 309	858

1) Stand 31.12.2019, Bevölkerungsforschreibung auf der Grundlage des Zensus 2011

11. Gewerbean- und -abmeldungen von 1990 bis Juni 2020

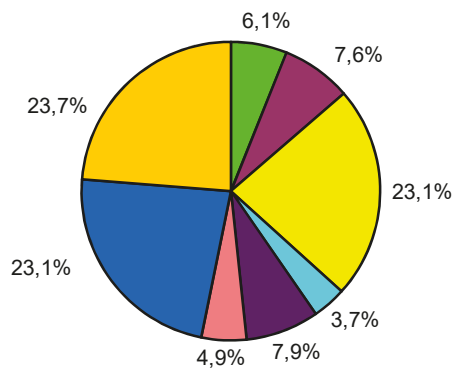
Zeitraum	Anmeldungen		Abmeldungen		Saldo	Abmeldungen je 100 Anmeldungen	
	insgesamt	Veränderungen gegenüber Vorjahres- zeitraum	insgesamt	Veränderungen gegenüber Vorjahres- zeitraum			
	Anzahl	%	Anzahl	%			
1990	52 480	x	4 987	x	47 493	10	
1991	51 881	- 1,1	18 523	271,4	33 358	36	
1992	37 030	- 28,6	22 110	19,4	14 920	60	
1993	31 752	- 14,3	21 748	- 1,6	10 004	68	
1994	27 019	- 14,9	20 531	- 5,6	6 488	76	
1995	25 793	- 4,5	22 131	7,8	3 662	86	
1996	24 940	- 3,3	22 164	0,1	2 776	89	
1997	23 690	- 5,0	22 075	- 0,4	1 615	93	
1998	23 371	- 1,3	21 721	- 1,6	1 650	93	
1999	21 851	- 6,5	20 667	- 4,9	1 184	95	
2000	20 905	- 4,3	19 982	- 3,3	923	96	
2001	20 016	- 4,3	20 258	1,4	- 242	101	
2002	18 766	- 6,2	18 761	- 7,4	5	100	
2003	21 050	12,2	17 227	- 8,2	3 823	82	
2004	25 276	20,1	18 346	6,5	6 930	73	
2005	22 224	- 12,1	18 550	1,1	3 674	83	
2006	20 768	- 6,6	17 373	- 6,3	3 395	84	
2007	18 061	- 13,0	17 007	- 2,1	1 054	94	
2008	18 007	- 0,3	17 635	3,7	372	98	
2009	18 451	2,5	17 320	- 1,8	1 131	94	
2010	17 158	- 7,0	16 640	- 3,9	518	97	
2011	15 695	- 8,5	15 741	- 5,4	- 46	100	
2012	14 037	- 10,6	15 861	0,8	- 1 824	113	
2013	14 038	0,0	15 379	- 3,0	- 1 341	110	
2014	12 766	- 9,1	15 014	- 2,4	- 2 248	118	
2015	12 547	- 1,7	15 254	1,6	- 2 707	122	
2016	12 154	- 3,1	14 415	- 5,5	- 2 261	119	
2017	11 212	- 7,8	13 587	- 5,7	- 2 375	121	
2018	11 182	- 0,3	13 345	- 1,8	- 2 163	119	
2019	11 281	0,9	12 713	- 4,7	- 1 432	113	
2017	1. Vierteljahr	3 162	- 4,5	3 687	- 2,9	- 525	117
	2. Vierteljahr	2 638	- 11,2	2 969	- 2,9	- 331	113
	3. Vierteljahr	2 678	- 7,3	2 985	- 8,2	- 307	111
	4. Vierteljahr	2 734	- 8,4	3 946	- 8,4	- 1 212	144
2018	1. Vierteljahr	3 180	0,6	3 549	- 3,7	- 369	112
	2. Vierteljahr	2 695	2,2	2 839	- 4,4	- 144	105
	3. Vierteljahr	2 669	- 0,3	2 941	- 1,5	- 272	110
	4. Vierteljahr	2 638	- 3,5	4 016	1,8	- 1 378	152
2019	1. Vierteljahr	3 217	1,2	3 604	1,5	- 387	112
	2. Vierteljahr	2 657	- 1,4	2 590	- 8,8	67	97
	3. Vierteljahr	2 644	- 0,9	2 823	- 4,0	- 179	107
	4. Vierteljahr	2 763	4,7	3 696	- 8,0	- 933	134
2020	1. Vierteljahr	2 938	- 8,7	3 022	- 16,1	- 84	103
	Januar	1 192	- 2,1	1 385	- 7,4	- 193	116
	Februar	961	- 3,7	856	- 18,6	105	89
	März	785	- 21,7	781	- 26,0	4	99
	2. Vierteljahr	2 228	- 16,1	1 891	- 27,0	337	85
	April	630	- 30,0	601	- 32,8	29	95
	Mai	719	- 18,2	546	- 34,8	173	76
	Juni	879	0,1	744	- 13,3	135	85
	3. Vierteljahr						
	Juli						
	August						
	September						
	4. Vierteljahr						
	Oktober						
	November						
	Dezember						

2. Gewerbean- und -abmeldungen 1.1. - 30.6.2020 nach dem Grund der Meldung

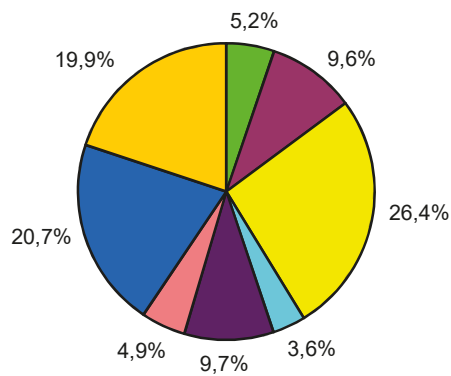


3. Neuerrichtungen und Aufgaben 1.1. - 30.6.2020 nach Wirtschaftsabschnitten

Neuerrichtungen



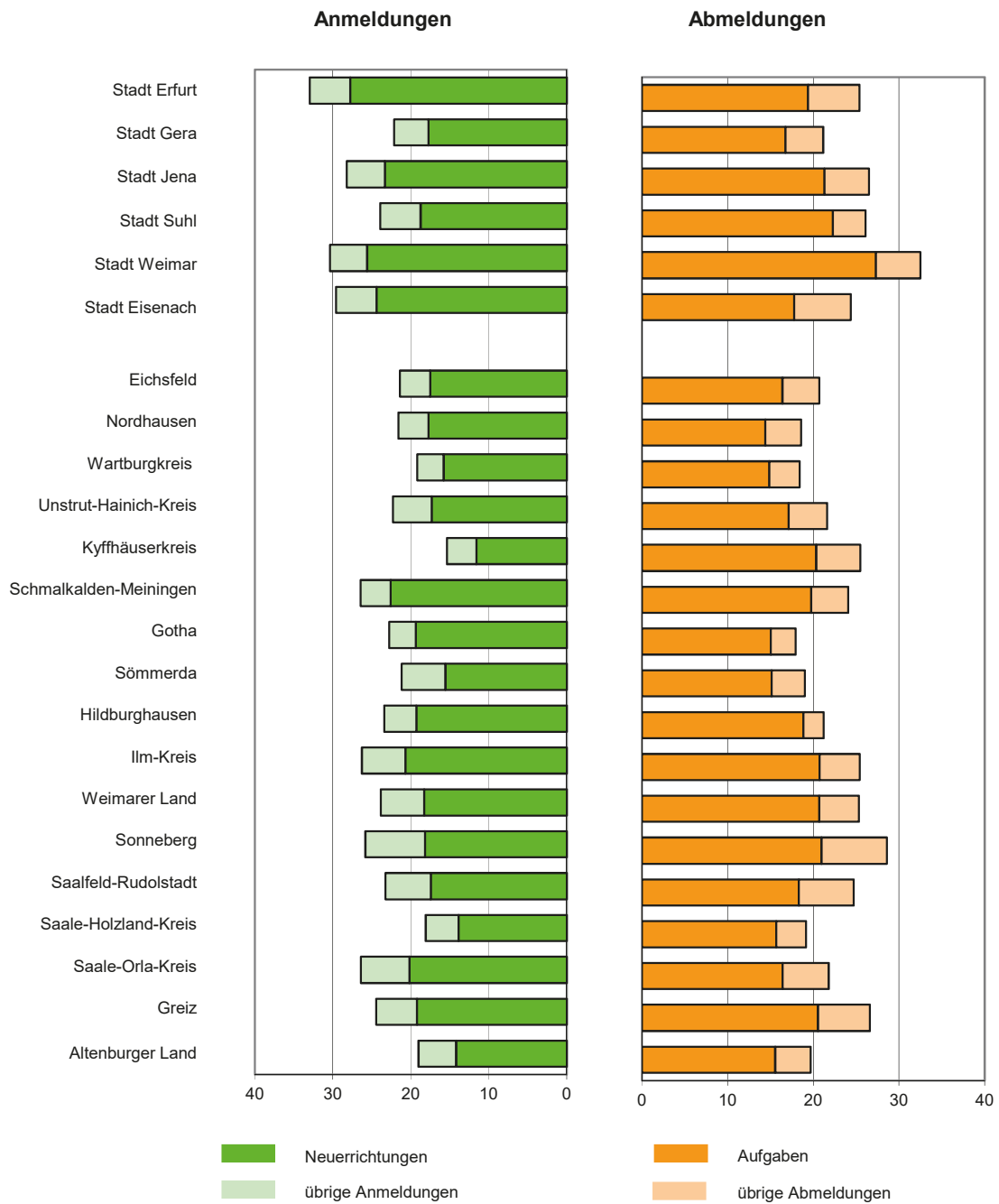
Aufgaben



1) Erbringung von freiberuflichen, wissenschaftlichen, technischen und sonstigen wirtschaftlichen Dienstleistungen

2) Land- und Forstwirtschaft, Fischerei; Bergbau und Gewinnung von Steinen und Erden; Energieversorgung; Wasserversorgung, Abwasser- und Abfallentsorgung und Beseitigung von Umweltverschmutzungen; Verkehr und Lagerei; Erbringung von Finanz- und Versicherungsdienstleistungen; Grundstücks- und Wohnungswesen; Erziehung und Unterricht; Gesundheits- und Sozialwesen; Kunst, Unterhaltung und Erholung; Erbringung von sonstigen Dienstleistungen

4. Gewerbean- und -abmeldungen je 10 000 Einwohner 1.1. - 30.6.2020 nach Kreisen



Stand der Bevölkerung: 31.12.2019, Bevölkerungsfortschreibung auf der Grundlage des Zensus 2011

