



## STATISTISCHER BERICHT

KVI-j/20

# Empfänger von Asylbewerberleistungen in Thüringen am 31.12.2020

### **Zeichenerklärung**

- nichts vorhanden (genau Null)
- 0 weniger als die Hälfte von 1 in der letzten besetzten Stelle, jedoch mehr als nichts
- . Zahlenwert unbekannt oder geheim zu halten
- ... Zahlenwert lag bei Redaktionsschluss noch nicht vor
- x Tabellenfach gesperrt, weil Aussage nicht sinnvoll
- p vorläufige Zahl
- r berichtigte Zahl
- / Zahlenwert nicht sicher genug
- ( ) Aussagewert eingeschränkt

Anmerkung: Abweichungen in den Summen, auch im Vergleich zu anderen Veröffentlichungen, erklären sich aus dem Runden von Einzelwerten.

### **Herausgeber**

Thüringer Landesamt für Statistik  
Europaplatz 3, 99091 Erfurt  
Postfach 90 01 63, 99104 Erfurt  
Telefon: +49 361 57331-9642  
Telefax: +49 361 57331-9699  
E-Mail: [auskunft@statistik.thueringen.de](mailto:auskunft@statistik.thueringen.de)  
Internet: [www.statistik.thueringen.de](http://www.statistik.thueringen.de)

### **Auskunft erteilt**

Referat: Bildung, Kultur, Gesundheits- und  
Sozialwesen  
Telefon: +49 361 57334-2511  
Herausgegeben im Mai 2024

Bestell-Nr.: 10 106  
Heft-Nr.: 79/24  
Preis: 5,00 EUR

© Thüringer Landesamt für Statistik, Erfurt, 2024  
Vervielfältigung und Verbreitung, auch auszugsweise, mit Quellenangabe gestattet.

## **Inhaltsverzeichnis**

Seite

### **Vorbemerkungen**

3

### **Tabellen**

1. Empfänger von Regelleistungen am 31.12. der Jahre 2014 bis 2020 nach ausgewählten Merkmalen	7
2. Empfänger von Regelleistungen am 31.12.2020 nach Leistungsarten, Altersgruppen und Geschlecht	8
3. Empfänger von Regelleistungen am 31.12.2020 nach aufenthaltsrechtlichem Status, Altersgruppen, Leistungsarten und Geschlecht	10
4. Empfänger von Regelleistungen am 31.12.2020 nach der bisherigen Dauer der Leistungsgewährung, Altersgruppen, Leistungsarten und Geschlecht	12
5. Empfänger von Regelleistungen am 31.12.2020 nach Art der Unterbringung, Altersgruppen, Leistungsarten und Geschlecht	14
6. Empfänger von Regelleistungen am 31.12.2020 nach aufenthaltsrechtlichem Status und Staatsangehörigkeit	17
7. Empfänger von Regelleistungen am 31.12.2020 nach Geschlecht, Leistungsarten und Staatsangehörigkeit	18
8. Empfänger von Regelleistungen am 31.12.2020 nach Haushaltstyp, Staatsangehörigkeit und Leistungsarten	19
9. Empfänger von Regelleistungen am 31.12.2020 nach Geschlecht, Leistungsarten und Kreisen	20
10. Empfänger von besonderen Leistungen am 31.12. der Jahre 2014 bis 2020 nach ausgewählten Merkmalen	21
11. Empfänger von besonderen Leistungen am 31.12.2020 nach Leistungsarten, Altersgruppen und Geschlecht	22
12. Empfänger von besonderen Leistungen am 31.12.2020 nach Leistungsarten und Staatsangehörigkeit	24
13. Empfänger von Leistungen für Bildung und Teilhabe nach dem Asylbewerberleistungsgesetz in den vier Quartalen 2020 nach Art der Leistung und ausgewählten Merkmalen	25
14. Ausgaben und Einnahmen 2014 bis 2020 nach dem Asylbewerberleistungsgesetz	26

**Grafiken**

Empfänger von Regelleistungen am 31.12. der Jahre 2014 bis 2020 nach Geschlecht	6
Empfänger von Regelleistungen am 31.12.2020 nach Staatsangehörigkeit	6
Empfänger von Regelleistungen am 31.12.2020 nach Altersgruppen und Geschlecht	16
Bruttoausgaben für Grundleistungen 2020 nach dem Asylbewerberleistungsgesetz	16

## Vorbemerkungen

### Rechtsgrundlage

§ 12 des Asylbewerberleistungsgesetzes (AsylbLG) in der Fassung der Bekanntmachung vom 5. August 1997 (BGBl. I S. 2022), zuletzt geändert durch Artikel 3 des Gesetzes vom 21. Februar 2024 (BGBl. 2024 I Nr. 54), in Verbindung mit dem Gesetz über die Statistik für Bundeszwecke (Bundesstatistikgesetz - BStatG) in der Fassung der Bekanntmachung vom 20. Oktober 2016 (BGBl. I S. 2394), zuletzt geändert durch Artikel 5 des Gesetzes vom 20. Dezember 2022 (BGBl. I S. 2727).

### Methodische Hinweise

Asylbewerber erhalten seit dem 01.11.1993 Leistungen nach dem AsylbLG. Sie haben daher keinen Anspruch mehr auf Sozialhilfe.

Mit dem AsylbLG wurde ab dem 01.01.1994 eine eigenständige Bundesstatistik (Asylbewerberleistungsstatistik) über die Leistungsbezieher sowie über die Ausgaben und Einnahmen angeordnet.

Ab dem 1. Quartal 2016 wird die Statistik über die Empfänger von Leistungen für Bildung und Teilhabe nach dem AsylbLG quartalsweise erhoben.

Der regionale Nachweis der Empfänger von Regelleistungen bezieht sich auf den Sitz des Trägers zum jeweiligen Stichtag.

Personen, die mehrere Leistungen erhielten, wurden bei jeder Leistungsart gezählt, in der Summe wurden sie jedoch nur einmal erfasst.

Leistungsberechtigte nach dem AsylbLG sind gemäß § 1 des Gesetzes Ausländer, die sich tatsächlich im Bundesgebiet aufhalten und die

1. eine Aufenthaltsgestattung nach dem Asylgesetz (AsylG) besitzen,
- 1a. ein Asylgesuch geäußert haben und nicht die in den Nummern 1, 2 bis 5 und 7 genannten Voraussetzungen erfüllen,
2. über einen Flughafen einreisen wollen und denen die Einreise nicht oder noch nicht gestattet ist,
3. eine Aufenthaltserlaubnis aus völkerrechtlichen, humanitären, politischen Gründen oder anderen in § 1 Absatz 1 Nummer 3 genannten Gründen besitzen,
4. eine Duldung nach § 60a des Aufenthaltsgesetzes (AufenthG) besitzen,
5. vollziehbar ausreisepflichtig sind, auch wenn eine Abschiebungsandrohung noch nicht oder nicht mehr vollziehbar ist,
6. Ehegatten, Lebenspartner oder minderjährige Kinder der zuvor genannten Personen sind, ohne dass sie selbst die dort genannten Voraussetzungen erfüllen, oder
7. einen Folge- oder Zweit Antrag nach § 71 bzw. § 71a des AsylG stellen.

Gemäß § 63a Absatz 1 Satz 1 AsylG wird einem Ausländer, der um Asyl nachgesucht hat und nach den Vorschriften des Asylgesetzes oder des Aufenthaltsgesetzes erkennungsdienstlich behandelt worden ist, aber noch keinen Asylantrag gestellt hat, unverzüglich eine Bescheinigung (Ankunftsnachweis) über die Meldung als Asylsuchender (BüMA) ausgestellt. Somit ist der Aufenthalt im Bundesgebiet gestattet, was gleichzeitig zur Leistungsberechtigung nach dem AsylbLG führt.

Mit In-Kraft-Treten des ersten Gesetzes zur Änderung des AsylbLG wurden seit dem 01.06.1997 Regelleistungen ausschließlich als Grundleistungen gewährt. Ab 01.06.2000 können in besonderen Fällen Leistungen wieder als Hilfe zum Lebensunterhalt und entsprechende Leistungen nach dem 5. bis 9. Kapitel des Zwölften Buches Sozialgesetzbuch (SGB XII) gewährt werden.

Bei den Daten für das Berichtsjahr 2016 handelt es sich um eine Untererfassung der Empfänger in Aufnahme- einrichtungen, da die Daten der entsprechenden Berichtsstelle fehlen. Bei den Ausgaben und Einnahmen liegen die Daten von allen Berichtsstellen vor.

Ab dem Berichtsjahr 2017 sind die Daten zu den Leistungen bei Krankheit, Schwangerschaft und Geburt (§ 4 AsylbLG) aufgrund geänderter Erfassungsmethoden nur eingeschränkt aussagekräftig.

Die Dauer der Leistungsgewährung bezieht sich auf den Beginn der aktuellen Leistungsart.

Bei der Bezeichnung von Personengruppen kommt in der Regel die sprachlich maskuline Form zur Anwendung.

Wenn nicht ausdrücklich anders vermerkt, sind darunter stets alle Geschlechter zu verstehen.

Ab Berichtsjahr 2020 erfolgt die Veröffentlichung der Ergebnisse der Statistik der Empfänger von Leistungen nach dem AsylbLG unter Einsatz des Geheimhaltungsverfahrens der 5er-Rundung. Bei der 5er-Rundung werden alle absoluten Werte mit Empfängerzahlen auf den nächsten durch 5 teilbaren Wert auf- oder abgerundet. Die maximale Abweichung zu den jeweiligen Originalwerten beträgt dadurch für jeden Wert höchstens 2. Mit Umsetzung des Geheimhaltungsverfahrens der 5er-Rundung ist keine grundsätzliche Additivität der Daten gegeben. Durchschnittswerte werden aus Geheimhaltungsgründen auf Basis der gerundeten Fallzahlen ermittelt. Sofern Durchschnittswerte nur auf einer geringen Fallzahl an Empfängerinnen und Empfängern basieren, werden diese nicht veröffentlicht. Sowohl für originale Nullen als auch veränderte Nullen (Abrundung von 2 oder 1 auf 0) wird in diesem Zusammenhang das weltersetzende Zeichen „-“ verwendet.

## **Begriffserläuterungen**

### **Aufenthaltsgestattung**

Einem Ausländer, der um Asyl nachsucht, ist zur Durchführung des Asylverfahrens gemäß § 55 Absatz 1 des AsylG der Aufenthalt im Bundesgebiet gestattet.

### **Vollziehbar zur Ausreise verpflichtet**

Ein Ausländer ist gemäß § 50 Absatz 1 des AufenthG zur Ausreise verpflichtet, wenn er einen erforderlichen Aufenthaltstitel nicht oder nicht mehr besitzt und ein Aufenthaltsrecht nach dem Assoziationsabkommen EWG/Türkei nicht oder nicht mehr besteht.

### **Geduldeter Ausländer**

Einem Ausländer wird z.B. gemäß § 60a Absatz 2 des AufenthG eine Duldung erteilt, solange seine Abschiebung aus tatsächlichen oder rechtlichen Gründen unmöglich ist und keine Aufenthaltserlaubnis erteilt wird. Die Ausreisepflicht eines Ausländers, dessen Abschiebung ausgesetzt ist, bleibt gemäß § 60a Absatz 3 AufenthG unberührt.

## **Regelleistungen**

Sie werden entweder als Grundleistungen oder in besonderen Fällen in Form von Hilfe zum Lebensunterhalt gewährt.

### **Grundleistungen**

Sie dienen der Deckung des notwendigen Bedarfs an Ernährung, Unterkunft, Heizung, Kleidung, Gesundheits- und Körperpflege sowie an Gebrauchs- und Verbrauchsgütern des Haushalts und werden gemäß § 3 AsylbLG im notwendigen Umfang i.d.R. als Sachleistungen gewährt. Zusätzlich werden ihnen Leistungen zur Deckung persönlicher Bedürfnisse des täglichen Lebens gewährt. Bei einer Unterbringung außerhalb von Aufnahmeeinrichtungen werden vorrangig Geldleistungen oder alternativ z.B. Wertgutscheine oder Sachleistungen als Grundleistungen gewährt.

### **Hilfe zum Lebensunterhalt**

In besonderen Fällen erhalten Leistungsberechtigte gemäß § 2 AsylbLG anstelle der Grundleistungen Leistungen, die dem SGB XII entsprechen.

Hilfe zum Lebensunterhalt kann als laufende oder einmalige Hilfe gewährt werden. Personen, die ausschließlich einmalige Hilfe zum Lebensunterhalt erhielten, wurden bei der Zahl der Leistungsempfänger nicht berücksichtigt. In den Ausgaben sind jedoch auch die einmaligen Leistungen enthalten.

### **Besondere Leistungen**

Sie werden in Form von anderen Leistungen oder in Form von Leistungen nach dem 5. bis 9. Kapitel des SGB XII gewährt.

## **Andere Leistungen**

Hierbei handelt es sich um Leistungen, die gemäß §§ 4 bis 6 AsylbLG ggf. zusätzlich zu den Grundleistungen gewährt werden. Sie umfassen

- Leistungen bei Krankheit, Schwangerschaft und Geburt (§ 4 AsylbLG),
- Bereitstellung von Arbeitsgelegenheiten (§ 5 AsylbLG) und
- sonstige Leistungen (§ 6 AsylbLG).

## **Leistungen nach dem 5. bis 9. Kapitel des SGB XII**

In besonderen Fällen erhalten Personen, die gemäß § 2 AsylbLG leistungsberechtigt sind, anstelle anderer Leistungen Leistungen entsprechend dem 5. bis 9. Kapitel des SGB XII.

Dabei handelt es sich um

- Hilfe bei Krankheit,
- Hilfe zur Pflege,
- Hilfe bei Schwangerschaft und Mutterschaft und
- sonstige Hilfen nach dem 5. bis 9. Kapitel des SGB XII.

## **Leistungen für Bildung und Teilhabe nach dem AsylbLG**

Leistungen für Bildung und Teilhabe am sozialen und kulturellen Leben in der Gemeinschaft werden für Kinder, Jugendliche und junge Erwachsene neben den Regelleistungen entsprechend den §§ 34a bis 34 b SGB XII gesondert erbracht.

## **Abkürzungen**

BüMA      Bescheinigung über die Meldung als Asylsuchender

## **Links**

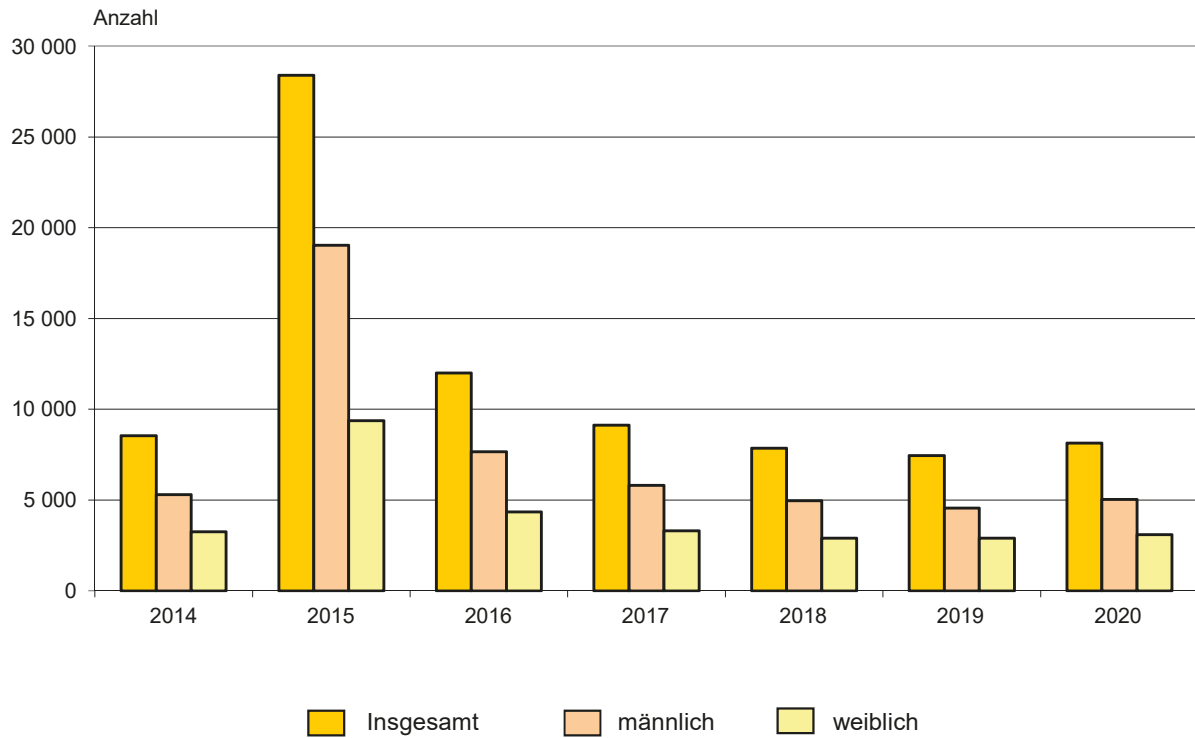
Weitere Informationen zur zugrunde liegenden Erhebung sind im Internet unter folgenden Links verfügbar:

Erhebungsbogen: [www.statistik.thueringen.de/erfassung/formulareAllg.asp](http://www.statistik.thueringen.de/erfassung/formulareAllg.asp)

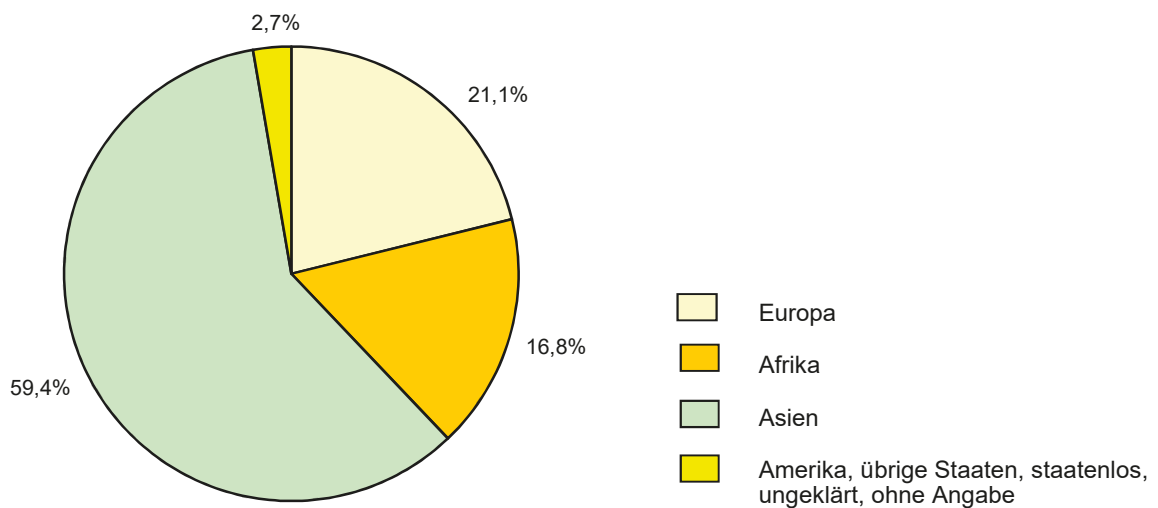
Qualitätsbericht: [www.destatis.de/DE/Methoden/Qualitaet/Qualitaetsberichte/Soziales/einfuehrung.html](http://www.destatis.de/DE/Methoden/Qualitaet/Qualitaetsberichte/Soziales/einfuehrung.html)

Weitere statistische Ergebnisse, Informationen und Analysen enthält die Webseite des Thüringer Landesamtes für Statistik: [www.statistik.thueringen.de](http://www.statistik.thueringen.de)

### Empfänger von Regelleistungen am 31.12. der Jahre 2014 bis 2020 nach Geschlecht



### Empfänger von Regelleistungen am 31.12.2020 nach Staatsangehörigkeit





**1. Empfänger von Regelleistungen am 31.12. der Jahre 2014 bis 2020  
nach ausgewählten Merkmalen**

Merkmal	2014	2015	2016	2017	2018	2019	2020
Grundleistungen	7 912	26 978	9 089	5 822	4 484	4 122	4 225
Hilfe zum Lebensunterhalt	640	1 423	2 918	3 298	3 375	3 333	3 910
<b>Regelleistungen insgesamt</b>	<b>8 552</b>	<b>28 401</b>	<b>12 007</b>	<b>9 120</b>	<b>7 859</b>	<b>7 455</b>	<b>8 135</b>
männlich	5 302	19 025	7 659	5 814	4 959	4 556	5 045
weiblich	3 250	9 376	4 348	3 306	2 900	2 899	3 090
unter 3	598	1 880	1 041	694	653	641	630
3 bis unter 7	738	2 369	1 033	807	694	701	785
7 bis unter 11	692	2 054	918	708	599	571	635
11 bis unter 15	529	1 752	721	530	438	420	470
15 bis unter 18	314	1 683	547	337	245	242	275
18 bis unter 21	725	3 333	1 345	978	703	499	460
21 bis unter 25	979	3 706	1 531	1 167	951	868	995
25 bis unter 30	1 194	3 965	1 666	1 265	1 070	964	1 095
30 bis unter 40	1 501	4 573	1 889	1 531	1 477	1 507	1 610
40 bis unter 50	808	2 030	825	700	643	644	745
50 bis unter 60	355	789	330	276	264	272	305
60 und mehr Jahre	119	267	161	127	122	126	135
Aufenthaltsgestattung vollziehbar zur Ausreise verpflichtet	6 193	24 172	9 736	7 351	5 906	5 749	6 085
Familienangehöriger geduldeter Ausländer	169	154	116	104	37	79	75
Einreise über einen Flughafen	449	781	543	332	180	229	190
Aufenthaltserlaubnis aus völker- rechtlichen, humanitären oder politischen Gründen	1 263	2 558	1 420	1 033	1 207	1 297	1 665
Folge- oder Zweit Antrag ohne Angabe (einschließlich Personenkreis mit BüMA) <sup>1)</sup>	-	-	-	-	-	-	-
Asylgesuch <sup>2)</sup>	441	74	40	33	34	36	30
	37	141	53	41	36	30	50
	-	521	99	226	459	35	40
	-	-	-	-	-	-	10
Europa	4 259	6 368	3 026	2 365	1 839	1 775	1 720
Afrika	948	1 499	1 139	1 324	1 408	1 284	1 365
Asien	3 049	20 163	7 653	5 256	4 441	4 197	4 835
Amerika, übrige Staaten, staatenlos, ungeklärt, ohne Angabe	296	371	189	175	171	199	220
Nachrichtlich: durchschnittliche bisherige Dauer der Leistungsgewährung in Monaten	15,6	6,4	15,6	20,1	20,6	24,4	28,1
Durchschnittsalter	24,2	22,8	22,5	23,2	23,7	24,0	23,7

1) ab Berichtsjahr 2015 - 2) ab Berichtsjahr 2020

## 2. Empfänger von Regelleistungen am 31.12.2020 nach Leistungsarten, Altersgruppen und Geschlecht

Alter von ... bis unter ... Jahren	Insgesamt	Davon					Hilfe zum Lebensunterhalt
		zusammen <sup>1)</sup>	Grundleistungen				
			hiervon				
		Sachleistungen	Wertgutscheine	Geldleistungen			
<b>Insgesamt</b>							
unter 3	630	305	245	-	305	320	
3 - 7	785	380	310	5	380	405	
7 - 11	635	290	220	5	290	345	
11 - 15	470	235	180	-	235	235	
15 - 18	275	140	115	-	140	135	
18 - 21	460	275	230	5	270	185	
21 - 25	995	520	420	5	515	470	
25 - 30	1 095	610	505	5	600	480	
30 - 40	1 610	860	685	10	850	750	
40 - 50	745	390	300	5	385	355	
50 - 60	305	150	125	-	145	155	
60 und mehr	135	65	55	-	60	70	
<b>Insgesamt</b>	<b>8 135</b>	<b>4 225</b>	<b>3 395</b>	<b>45</b>	<b>4 175</b>	<b>3 910</b>	
Nachrichtlich: Durchschnittsalter	23,7	24,0	24,1	27,1	24,0	23,3	
<b>männlich</b>							
unter 3	325	150	115	-	145	180	
3 - 7	395	195	165	-	195	200	
7 - 11	310	145	110	-	145	165	
11 - 15	255	135	90	-	135	120	
15 - 18	160	85	70	-	85	80	
18 - 21	345	215	175	5	210	130	
21 - 25	785	390	315	5	385	390	
25 - 30	745	420	350	5	410	325	
30 - 40	1 010	570	455	5	565	440	
40 - 50	465	245	195	5	245	220	
50 - 60	180	90	75	-	90	90	
60 und mehr	70	35	30	-	35	35	
<b>Zusammen</b>	<b>5 045</b>	<b>2 680</b>	<b>2 150</b>	<b>30</b>	<b>2 635</b>	<b>2 365</b>	
Nachrichtlich: Durchschnittsalter	24,5	24,9	25,1	30,1	24,9	24,0	

1) ohne Mehrfachzählungen

Noch: 2. Empfänger von Regelleistungen am 31.12.2020 nach Leistungsarten, Altersgruppen und Geschlecht

Alter von ... bis unter ... Jahren	Insgesamt	Davon					Hilfe zum Lebensunterhalt
		zusammen <sup>1)</sup>	Grundleistungen				
			hiervon				
			Sachleistungen	Wertgutscheine	Geldleistungen		
<b>weiblich</b>							
unter 3	300	160	130	-	160	145	
3 - 7	395	185	150	-	185	205	
7 - 11	325	145	110	5	145	180	
11 - 15	215	105	90	-	105	110	
15 - 18	110	55	45	-	55	55	
18 - 21	115	60	50	-	60	60	
21 - 25	210	130	105	-	130	80	
25 - 30	350	190	155	-	190	155	
30 - 40	600	290	235	5	290	310	
40 - 50	280	140	110	-	140	140	
50 - 60	125	60	50	-	55	65	
60 und mehr	65	25	20	-	25	35	
<b>Zusammen</b>	<b>3 090</b>	<b>1 550</b>	<b>1 245</b>	<b>15</b>	<b>1 540</b>	<b>1 545</b>	
Nachrichtlich: Durchschnittsalter	22,4	22,4	22,3	/	22,3	22,4	

1) ohne Mehrfachzählungen

**3. Empfänger von Regelleistungen am 31.12.2020 nach aufenthaltsrechtlichem Status, Altersgruppen, Leistungsarten und Geschlecht**

Alter von ... bis unter ... Jahren	Insgesamt	Darunter aufenthaltsrechtlicher Status			
		Aufenthalts- gestattung	vollziehbar zur Ausreise verpflichtet	Familien- angehöriger	geduldeter Ausländer
<b>Insgesamt</b>					
unter 3	630	475	-	45	95
3 - 7	785	605	10	30	125
7 - 11	635	455	5	30	130
11 - 15	470	340	5	15	105
15 - 18	275	210	-	15	45
18 - 21	460	360	-	5	90
21 - 25	995	740	5	5	235
25 - 30	1 095	835	15	10	225
30 - 40	1 610	1 230	10	20	330
40 - 50	745	550	10	10	170
50 - 60	305	200	10	5	85
60 und mehr	135	80	5	-	40
<b>Insgesamt</b>	<b>8 135</b>	<b>6 085</b>	<b>75</b>	<b>190</b>	<b>1 665</b>
davon					
Empfänger von Grund- leistungen	4 225	3 400	25	60	655
Empfänger von Hilfe zum Lebensunterhalt	3 910	2 680	45	130	1 015
Nachrichtlich: Durchschnittsalter	23,7	23,4	28,4	13,8	25,5
<b>männlich</b>					
unter 3	325	240	-	25	55
3 - 7	395	305	5	15	65
7 - 11	310	220	-	15	65
11 - 15	255	175	5	5	65
15 - 18	160	125	-	10	25
18 - 21	345	270	-	-	70
21 - 25	785	585	5	-	190
25 - 30	745	575	10	-	155
30 - 40	1 010	765	5	-	225
40 - 50	465	340	5	-	115
50 - 60	180	115	5	-	50
60 und mehr	70	45	5	-	20
<b>Zusammen</b>	<b>5 045</b>	<b>3 760</b>	<b>45</b>	<b>75</b>	<b>1 105</b>
davon					
Empfänger von Grund- leistungen	2 680	2 150	20	20	440
Empfänger von Hilfe zum Lebensunterhalt	2 365	1 605	25	50	660
Nachrichtlich: Durchschnittsalter	24,5	24,2	31,3	7,9	25,9

Noch: 3. Empfänger von Regelleistungen am 31.12.2020 nach aufenthaltsrechtlichem Status, Altersgruppen, Leistungsarten und Geschlecht

Alter von ... bis unter ... Jahren	Insgesamt	Darunter aufenthaltsrechtlicher Status			
		Aufenthalts- gestattung	vollziehbar zur Ausreise verpflichtet	Familien- angehöriger	geduldeter Ausländer
<b>weiblich</b>					
unter 3	300	235	-	20	35
3 - 7	395	300	5	20	60
7 - 11	325	235	5	15	65
11 - 15	215	165	-	5	40
15 - 18	110	85	-	5	20
18 - 21	115	90	-	5	20
21 - 25	210	160	5	5	40
25 - 30	350	260	5	10	70
30 - 40	600	465	5	20	105
40 - 50	280	210	5	10	55
50 - 60	125	85	5	5	30
60 und mehr	65	35	-	-	20
<b>Zusammen</b>	<b>3 090</b>	<b>2 325</b>	<b>30</b>	<b>115</b>	<b>565</b>
davon					
Empfänger von Grund- leistungen	1 550	1 250	10	40	210
Empfänger von Hilfe zum Lebensunterhalt	1 545	1 075	20	75	350
Nachrichtlich: Durchschnittsalter	22,4	22,0	24,2	17,6	24,5

**4. Empfänger von Regelleistungen am 31.12.2020 nach der bisherigen Dauer der Leistungsgewährung, Altersgruppen, Leistungsarten und Geschlecht**

Alter von ... bis unter ... Jahren	Insgesamt	Davon mit einer bisherigen Dauer der Leistungsgewährung von ... bis unter ... Monaten						Durchschnitt- liche bisherige Dauer der Leistungs- gewährung in Monaten
		unter 3	3 - 6	6 - 9	9 - 12	12 - 24	24 und mehr	
<b>Insgesamt</b>								
unter 3	630	80	70	90	65	200	120	13,7
3 - 7	785	75	70	50	45	130	415	28,3
7 - 11	635	45	60	35	30	115	350	33,3
11 - 15	470	35	45	20	25	90	255	32,5
15 - 18	275	20	25	15	10	45	155	32,9
18 - 21	460	85	65	40	35	115	120	18,1
21 - 25	995	120	105	50	50	170	505	27,5
25 - 30	1 095	140	120	65	60	210	500	26,9
30 - 40	1 610	155	155	120	85	325	775	28,6
40 - 50	745	65	75	40	50	145	370	32,3
50 - 60	305	30	25	15	20	55	160	39,2
60 und mehr	135	5	5	10	10	25	75	38,7
<b>Insgesamt</b>	<b>8 135</b>	<b>850</b>	<b>820</b>	<b>565</b>	<b>485</b>	<b>1 625</b>	<b>3 795</b>	<b>28,1</b>
davon								
Empfänger von Grund- leistungen	4 225	750	700	350	355	995	1 075	18,5
Empfänger von Hilfe zum Lebensunterhalt	3 910	95	120	215	130	630	2 725	38,5
Nachrichtlich: Durchschnittsalter	23,7	23,1	23,1	21,6	22,7	22,9	24,7	x
<b>männlich</b>								
unter 3	325	40	40	45	35	95	65	13,9
3 - 7	395	35	35	20	25	60	220	29,5
7 - 11	310	20	25	15	15	55	180	33,9
11 - 15	255	20	25	5	15	50	140	32,4
15 - 18	160	15	15	15	5	25	85	32,0
18 - 21	345	65	50	30	30	85	90	16,1
21 - 25	785	90	75	35	35	125	425	28,9
25 - 30	745	100	85	35	35	130	360	28,4
30 - 40	1 010	105	100	70	60	190	485	27,9
40 - 50	465	40	45	25	30	95	230	33,6
50 - 60	180	15	20	10	10	35	90	41,6
60 und mehr	70	5	5	5	5	15	40	40,6
<b>Zusammen</b>	<b>5 045</b>	<b>540</b>	<b>515</b>	<b>315</b>	<b>295</b>	<b>965</b>	<b>2 415</b>	<b>28,5</b>
davon								
Empfänger von Grund- leistungen	2 680	490	440	205	220	615	705	19,0
Empfänger von Hilfe zum Lebensunterhalt	2 365	50	75	110	75	350	1 705	39,2
Nachrichtlich: Durchschnittsalter	24,5	24,2	24,0	23,3	23,0	24,0	25,2	x

Noch: 4. Empfänger von Regelleistungen am 31.12.2020 nach der bisherigen Dauer der Leistungsgewährung, Altersgruppen, Leistungsarten und Geschlecht

Alter von ... bis unter ... Jahren	Insgesamt	Davon mit einer bisherigen Dauer der Leistungsgewährung von ... bis unter ... Monaten						Durchschnittliche bisherige Dauer der Leistungs- gewährung in Monaten
		unter 3	3 - 6	6 - 9	9 - 12	12 - 24	24 und mehr	
<b>weiblich</b>								
unter 3	300	40	30	45	30	105	55	13,7
3 - 7	395	40	35	30	20	70	195	26,8
7 - 11	325	30	35	20	15	60	170	32,6
11 - 15	215	15	20	15	10	40	115	32,6
15 - 18	110	5	10	5	5	20	65	35,7
18 - 21	115	20	10	15	10	35	35	23,9
21 - 25	210	30	30	15	15	40	80	22,4
25 - 30	350	40	35	30	25	80	140	23,8
30 - 40	600	50	55	50	25	135	290	29,6
40 - 50	280	25	35	15	20	50	135	30,3
50 - 60	125	15	10	5	10	20	70	35,9
60 und mehr	65	5	5	5	5	10	35	36,6
<b>Zusammen</b>	<b>3 090</b>	<b>305</b>	<b>305</b>	<b>250</b>	<b>190</b>	<b>660</b>	<b>1 385</b>	<b>27,5</b>
davon								
Empfänger von Grundleistungen	1 550	260	260	145	140	380	365	17,5
Empfänger von Hilfe zum Lebensunterhalt	1 545	45	45	105	55	280	1 015	37,6
Nachrichtlich: Durchschnittsalter	22,4	21,5	21,6	19,4	22,2	21,2	23,8	x

**5. Empfänger von Regelleistungen am 31.12.2020 nach Art der Unterbringung,  
Altersgruppen, Leistungsarten und Geschlecht**

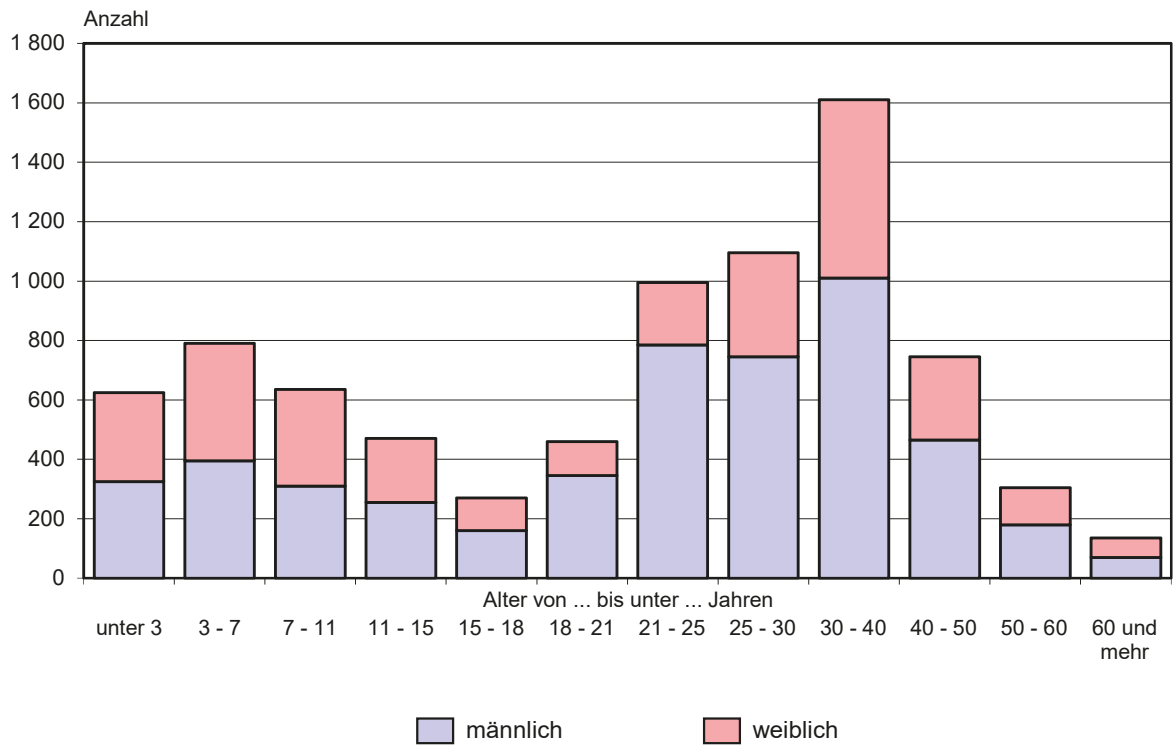
Alter von ... bis unter ... Jahren	Insgesamt	Davon Art der Unterbringung		
		Aufnahme- einrichtung	Gemeinschafts- unterkunft	dezentrale Unterbringung
<b>Insgesamt</b>				
unter 3	630	5	265	360
3 - 7	785	5	310	470
7 - 11	635	5	235	400
11 - 15	470	5	190	275
15 - 18	275	5	100	175
18 - 21	460	25	220	215
21 - 25	995	45	490	455
25 - 30	1 095	45	535	510
30 - 40	1 610	40	750	820
40 - 50	745	15	295	430
50 - 60	305	5	135	170
60 und mehr	135	5	50	80
<b>Insgesamt</b>	<b>8 135</b>	<b>200</b>	<b>3 575</b>	<b>4 365</b>
davon				
Empfänger von Grund- leistungen	4 225	200	2 595	1 435
Empfänger von Hilfe zum Lebensunterhalt	3 910	-	980	2 930
Nachrichtlich: Durchschnittsalter	23,7	26,5	24,1	23,2
<b>männlich</b>				
unter 3	325	5	140	185
3 - 7	395	-	155	235
7 - 11	310	-	110	200
11 - 15	255	5	100	150
15 - 18	160	5	60	100
18 - 21	345	25	170	145
21 - 25	785	45	400	340
25 - 30	745	35	390	320
30 - 40	1 010	35	510	460
40 - 50	465	10	190	260
50 - 60	180	-	85	95
60 und mehr	70	5	30	40
<b>Zusammen</b>	<b>5 045</b>	<b>170</b>	<b>2 345</b>	<b>2 530</b>
davon				
Empfänger von Grund- leistungen	2 680	170	1 675	835
Empfänger von Hilfe Lebensunterhalt	2 365	-	670	1 695
Nachrichtlich: Durchschnittsalter	24,5	26,0	25,2	23,7



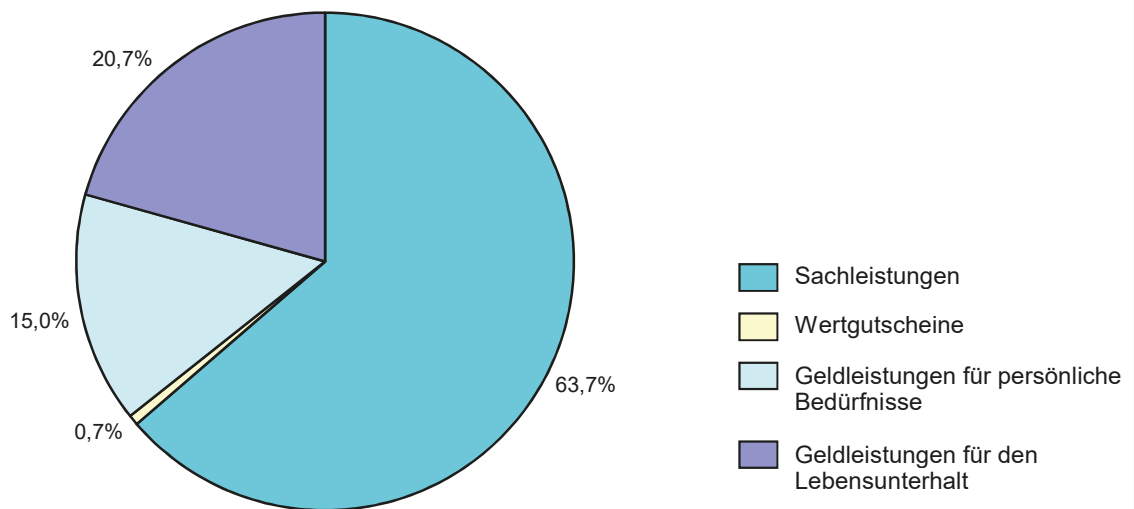
Noch: 5. Empfänger von Regelleistungen am 31.12.2020 nach Art der Unterbringung,  
Altersgruppen, Leistungsarten und Geschlecht

Alter von ... bis unter ... Jahren	Insgesamt	Davon Art der Unterbringung		
		Aufnahme- einrichtung	Gemeinschafts- unterkunft	dezentrale Unterbringung
<b>weiblich</b>				
unter 3	300	-	125	175
3 - 7	395	5	155	230
7 - 11	325	-	120	200
11 - 15	215	-	90	125
15 - 18	110	-	35	75
18 - 21	115	-	45	70
21 - 25	210	-	95	115
25 - 30	350	10	145	195
30 - 40	600	5	235	360
40 - 50	280	5	105	170
50 - 60	125	5	45	75
60 und mehr	65	-	20	45
<b>Zusammen</b>	<b>3 090</b>	<b>30</b>	<b>1 225</b>	<b>1 835</b>
davon				
Empfänger von Grund- leistungen	1 550	30	920	600
Empfänger von Hilfe zum Lebensunterhalt	1 545	-	310	1 235
Nachrichtlich: Durchschnittsalter	22,4	29,1	22,1	22,5

### Empfänger von Regelleistungen am 31.12.2020 nach Altersgruppen und Geschlecht



### Bruttoausgaben für Grundleistungen 2020 nach dem Asylbewerberleistungsgesetz



**6. Empfänger von Regelleistungen am 31.12.2020 nach aufenthaltsrechtlichem Status und Staatsangehörigkeit**

Staatsangehörigkeit	Insgesamt	Darunter aufenthaltsrechtlicher Status			
		Aufenthalts- gestattung	vollziehbar zur Ausreise verpflichtet	Familien- angehöriger	geduldeter Ausländer
Albanien	150	90	-	5	50
Bosnien und Herzegowina	10	5	-	-	5
Bulgarien	-	-	-	-	-
Kosovo	60	25	-	-	30
Mazedonien	110	60	-	5	40
Russische Föderation	760	510	10	35	185
Rumänien	-	-	-	-	-
Serbien	230	75	5	5	135
Serbien (einschließlich Kosovo) <sup>1)</sup>	5	5	-	-	-
Serbien und Montenegro <sup>1)</sup>	5	5	-	-	-
Türkei	350	315	-	5	25
Übriges Europa	35	15	-	-	15
<b>Europa zusammen</b>	<b>1 720</b>	<b>1 105</b>	<b>20</b>	<b>65</b>	<b>485</b>
Algerien	65	50	-	-	15
Eritrea	135	80	15	5	35
Nigeria	325	250	5	5	65
Somalia	225	155	-	5	60
Tunesien	10	5	-	-	5
Übriges Afrika	610	450	10	-	145
<b>Afrika zusammen</b>	<b>1 365</b>	<b>985</b>	<b>30</b>	<b>15</b>	<b>325</b>
Afghanistan	1 265	990	5	30	220
Armenien	110	60	5	5	35
Aserbajdschan	70	25	-	5	40
China	20	5	5	-	15
Georgien	140	120	-	5	10
Indien	15	-	-	-	15
Irak	1 450	1 100	5	20	310
Iran	500	450	-	15	25
Kambodscha	30	25	-	-	-
Libanon	25	10	-	-	15
Pakistan	10	5	-	-	5
Syrien	1 155	1 025	-	20	75
Vietnam	10	-	-	-	10
Übriges Asien	35	25	-	-	5
<b>Asien zusammen</b>	<b>4 835</b>	<b>3 845</b>	<b>20</b>	<b>105</b>	<b>790</b>
Amerika, übrige Staaten, staatenlos, ungeklärt, ohne Angabe	220	145	-	5	65
<b>Insgesamt</b>	<b>8 135</b>	<b>6 085</b>	<b>75</b>	<b>190</b>	<b>1 665</b>

1) alte Gebietsstände

**7. Empfänger von Regelleistungen am 31.12.2020 nach Geschlecht, Leistungsarten und Staatsangehörigkeit**

Staatsangehörigkeit	Empfänger			Davon	
	insgesamt	davon		Grundleistungen	Hilfe zum Lebensunterhalt
		männlich	weiblich		
Albanien	150	75	75	90	60
Bosnien und Herzegowina	10	5	5	10	5
Bulgarien	-	-	-	-	-
Kosovo	60	35	25	25	35
Mazedonien	110	55	55	70	40
Russische Föderation	760	370	390	245	515
Rumänien	-	-	-	-	-
Serbien	230	100	130	140	95
Serbien (einschließlich Kosovo) <sup>1)</sup>	5	5	5	5	-
Serbien und Montenegro <sup>1)</sup>	5	5	-	5	-
Türkei	350	265	85	240	105
Übriges Europa	35	20	15	20	15
<b>Europa zusammen</b>	<b>1 720</b>	<b>940</b>	<b>780</b>	<b>850</b>	<b>870</b>
Algerien	65	60	10	45	25
Eritrea	135	70	65	55	75
Nigeria	325	165	160	170	155
Somalia	225	155	70	95	130
Tunesien	10	10	-	10	-
Übriges Afrika	610	440	170	410	200
<b>Afrika zusammen</b>	<b>1 365</b>	<b>895</b>	<b>470</b>	<b>780</b>	<b>585</b>
Afghanistan	1 265	935	330	605	660
Armenien	110	55	55	50	60
Aserbaidshon	70	40	30	20	50
China	20	15	5	10	10
Georgien	140	80	55	100	40
Indien	15	15	5	10	10
Irak	1 450	905	540	630	820
Iran	500	290	210	270	230
Kambodscha	30	10	20	10	20
Libanon	25	15	5	10	15
Pakistan	10	10	-	5	10
Syrien	1 155	670	485	760	395
Vietnam	10	5	5	10	5
Übriges Asien	35	15	20	20	15
<b>Asien zusammen</b>	<b>4 835</b>	<b>3 060</b>	<b>1 775</b>	<b>2 500</b>	<b>2 335</b>
Amerika, übrige Staaten, staatenlos, ungeklärt, ohne Angabe	220	150	70	100	120
<b>Insgesamt</b>	<b>8 135</b>	<b>5 045</b>	<b>3 090</b>	<b>4 225</b>	<b>3 910</b>

1) alte Gebietsstände

**8. Empfänger von Regelleistungen am 31.12.2020 nach Haushaltstyp, Staatsangehörigkeit und Leistungsarten**

Staatsangehörigkeit	Insgesamt	Davon				
		Ehepaare		einzelne Haushalts- vorstände	Haushalts- vorstände mit Kindern unter 18 Jahren	sonstige Haushalte
		ohne Kinder	mit Kindern			
		unter 18 Jahren				
Albanien	150	10	90	25	10	15
Bosnien und Herzegowina	10	-	-	-	5	-
Bulgarien	-	-	-	-	-	-
Kosovo	60	5	30	5	-	20
Mazedonien	110	5	70	10	10	10
Russische Föderation	760	20	475	70	70	120
Rumänien	-	-	-	-	-	-
Serbien	230	-	125	20	35	50
Serbien (einschließlich Kosovo) <sup>1)</sup>	5	-	5	-	-	-
Serbien und Montenegro <sup>1)</sup>	5	-	5	-	-	-
Türkei	350	15	90	185	20	35
Übriges Europa	35	5	5	10	5	10
<b>Europa zusammen</b>	<b>1 720</b>	<b>65</b>	<b>895</b>	<b>330</b>	<b>155</b>	<b>270</b>
Algerien	65	-	15	45	-	5
Eritrea	135	-	25	60	25	25
Nigeria	325	5	145	65	85	20
Somalia	225	5	45	105	30	40
Tunesien	10	-	-	5	-	-
Übriges Afrika	610	-	160	325	60	65
<b>Afrika zusammen</b>	<b>1 365</b>	<b>15</b>	<b>390</b>	<b>605</b>	<b>200</b>	<b>160</b>
Afghanistan	1 265	35	330	660	75	160
Armenien	110	15	30	15	5	45
Aserbaidshan	70	5	35	15	-	10
China	20	-	5	15	-	-
Georgien	140	10	65	35	15	15
Indien	15	-	-	15	-	5
Irak	1 450	40	645	430	115	215
Iran	500	60	155	195	30	60
Kambodscha	30	-	10	15	5	-
Libanon	25	-	5	10	-	5
Pakistan	10	-	-	5	-	5
Syrien	1 155	40	645	250	75	150
Vietnam	10	-	-	5	5	5
Übriges Asien	35	-	5	10	10	10
<b>Asien zusammen</b>	<b>4 835</b>	<b>205</b>	<b>1 935</b>	<b>1 675</b>	<b>335</b>	<b>685</b>
Amerika, übrige Staaten, staatenlos, ungeklärt, ohne Angabe	220	10	75	85	10	40
<b>Insgesamt</b>	<b>8 135</b>	<b>295</b>	<b>3 290</b>	<b>2 695</b>	<b>700</b>	<b>1 155</b>
davon						
Empfänger von Grund- leistungen	4 225	165	1 605	1 560	400	495
Empfänger von laufender Hilfe zum Lebens- unterhalt	3 910	130	1 685	1 135	300	660

1) alte Gebietsstände

**9. Empfänger von Regelleistungen am 31.12.2020 nach Geschlecht, Leistungsarten und Kreisen**

Kreisfreie Stadt Landkreis Land	Empfänger			Davon	
	insgesamt	davon		Grund- leistungen	Hilfe zum Lebensunterhalt
		männlich	weiblich		
Stadt Erfurt	1 005	690	320	300	705
Stadt Gera	580	310	275	180	400
Stadt Jena	315	175	140	165	150
Stadt Suhl	20	15	5	5	15
Stadt Weimar	525	360	160	345	180
Stadt Eisenach	100	80	20	35	65
Eichsfeld	345	205	140	195	150
Nordhausen	335	245	90	335	5
Wartburgkreis	505	305	200	250	255
Unstrut-Hainich-Kreis	590	335	255	455	135
Kyffhäuserkreis	330	195	135	140	190
Schmalkalden-Meiningen	355	210	150	125	230
Gotha	380	265	115	200	180
Sömmerda	170	115	55	95	75
Hildburghausen	385	215	175	195	190
Ilm-Kreis	510	290	225	155	360
Weimarer Land	455	255	200	350	105
Sonneberg	135	105	35	90	45
Saalfeld-Rudolstadt	210	130	75	140	70
Saale-Holzland-Kreis	30	25	10	15	20
Saale-Orla-Kreis	340	200	140	160	180
Greiz	225	150	75	195	30
Altenburger Land	290	185	105	110	180
<b>Thüringen</b>	<b>8 135</b>	<b>5 045</b>	<b>3 090</b>	<b>4 225</b>	<b>3 910</b>

**10. Empfänger von besonderen Leistungen am 31.12. der Jahre 2014 bis 2020  
nach ausgewählten Merkmalen**

Merkmal	2014	2015	2016	2017	2018	2019	2020
Andere Leistungen	4 234	12 574	5 632	2 258	2 330	2 328	1 975
Leistungen nach dem 5. bis 9. Kapitel des SGB XII	347	611	1 372	1 490	1 552	1 664	1 615
<b>Besondere Leistungen insgesamt</b>	<b>4 581</b>	<b>13 185</b>	<b>7 004</b>	<b>3 747</b>	<b>3 882</b>	<b>3 991</b>	<b>3 590</b>
männlich	2 702	8 484	4 511	2 287	2 379	2 445	2 190
weiblich	1 879	4 701	2 493	1 460	1 503	1 546	1 400
unter 3	371	981	593	280	323	304	235
3 bis unter 7	432	1 139	595	376	331	356	375
7 bis unter 11	378	970	503	332	315	273	285
11 bis unter 15	268	840	398	231	214	213	200
15 bis unter 18	169	668	288	145	116	113	125
18 bis unter 21	353	1 456	817	330	292	268	200
21 bis unter 25	468	1 645	941	462	447	471	395
25 bis unter 30	631	1 803	1 017	508	523	542	490
30 bis unter 40	793	2 150	1 093	609	762	848	725
40 bis unter 50	437	980	456	278	332	348	335
50 bis unter 60	186	398	180	125	146	155	160
60 und mehr Jahre	95	155	123	71	81	100	70
Aufenthaltsgestattung vollziehbar zur Ausreise verpflichtet	3 339	11 213	5 810	3 014	3 032	2 973	2 605
Familienangehöriger geduldeter Ausländer	134	124	94	44	20	38	15
Einreise über einen Flughafen	290	534	275	195	96	110	45
Aufenthaltserlaubnis aus völker- rechtlichen, humanitären oder politischen Gründen	567	1 056	667	398	618	757	845
Folge- oder Zweitantrag ohne Angabe (einschließlich Personenkreis mit BüMA) <sup>1)</sup>	-	-	-	-	-	-	-
Asylgesuch <sup>2)</sup>	241	71	75	23	45	50	40
	10	36	46	32	29	29	15
	-	151	37	41	42	34	20
	-	-	-	-	-	-	10
Nachrichtlich: Durchschnittsalter	24,1	22,9	22,8	23,1	24,3	25,0	24,2

1) ab Berichtsjahr 2015 - 2) ab Berichtsjahr 2020

**11. Empfänger von besonderen Leistungen am 31.12.2020 nach Leistungsarten,  
Altersgruppen und Geschlecht**

Alter von ... bis unter ... Jahren	Insgesamt	Davon	
		andere Leistungen	Leistungen nach dem 5. bis 9. Kapitel des SGB XII
<b>Insgesamt</b>			
unter 3	235	115	115
3 - 7	375	185	190
7 - 11	285	115	170
11 - 15	200	85	115
15 - 18	125	70	55
18 - 21	200	125	75
21 - 25	395	250	150
25 - 30	490	315	175
30 - 40	725	415	310
40 - 50	335	175	155
50 - 60	160	90	70
60 und mehr	70	35	35
<b>Insgesamt</b>	<b>3 590</b>	<b>1 975</b>	<b>1 615</b>
Nachrichtlich: Durchschnittsalter	24,2	25,0	23,3
<b>männlich</b>			
unter 3	120	55	65
3 - 7	200	100	100
7 - 11	145	55	90
11 - 15	110	40	70
15 - 18	75	45	30
18 - 21	145	95	50
21 - 25	300	180	120
25 - 30	310	215	100
30 - 40	450	285	165
40 - 50	205	115	90
50 - 60	90	55	35
60 und mehr	35	20	15
<b>Zusammen</b>	<b>2 190</b>	<b>1 260</b>	<b>935</b>
Nachrichtlich: Durchschnittsalter	24,7	25,9	22,9



Noch: 11. Empfänger von besonderen Leistungen am 31.12.2020 nach Leistungsarten,  
Altersgruppen und Geschlecht

Alter von ... bis unter ... Jahren	Insgesamt	Davon	
		andere Leistungen	Leistungen nach dem 5. bis 9. Kapitel des SGB XII
<b>weiblich</b>			
unter 3	110	60	50
3 - 7	175	85	90
7 - 11	135	60	80
11 - 15	90	40	45
15 - 18	50	25	25
18 - 21	55	30	25
21 - 25	100	65	30
25 - 30	180	105	75
30 - 40	275	130	145
40 - 50	125	60	65
50 - 60	70	35	35
60 und mehr	35	15	20
<b>Zusammen</b>	<b>1 400</b>	<b>720</b>	<b>685</b>
Nachrichtlich: Durchschnittsalter	23,5	23,3	23,5

**12. Empfänger von besonderen Leistungen am 31.12.2020 nach  
Leistungsarten und Staatsangehörigkeit**

Staatsangehörigkeit	Insgesamt	Davon	
		andere Leistungen	Leistungen nach dem 5. bis 9. Kapitel des SGB XII
Albanien	70	45	25
Bosnien und Herzegowina	10	5	-
Bulgarien	-	-	-
Kosovo	35	10	20
Mazedonien	30	20	10
Russische Föderation	395	105	295
Serbien	130	80	50
Serbien (einschließlich Kosovo) <sup>1)</sup>	5	5	-
Serbien und Montenegro <sup>1)</sup>	5	5	-
Türkei	165	125	40
Übriges Europa	15	5	10
<b>Europa zusammen</b>	<b>860</b>	<b>410</b>	<b>450</b>
Algerien	45	25	20
Eritrea	40	20	20
Nigeria	130	80	50
Somalia	125	40	85
Tunesien	5	-	-
Übriges Afrika	295	210	85
<b>Afrika zusammen</b>	<b>635</b>	<b>380</b>	<b>260</b>
Afghanistan	445	235	210
Armenien	30	15	15
Aserbaidshän	20	5	15
China	5	5	-
Georgien	60	45	10
Indien	5	-	5
Irak	630	270	355
Iran	195	125	70
Kambodscha	10	-	10
Libanon	20	5	10
Pakistan	5	-	5
Syrien	550	420	130
Vietnam	5	5	-
Übriges Asien	10	5	5
<b>Asien zusammen</b>	<b>1 990</b>	<b>1 145</b>	<b>850</b>
Amerika, übrige Staaten, staatenlos, ungeklärt, ohne Angabe	100	45	55
<b>Insgesamt</b>	<b>3 590</b>	<b>1 975</b>	<b>1 615</b>

1) alte Gebietsstände

**13. Empfänger von Leistungen für Bildung und Teilhabe nach dem Asylbewerberleistungsgesetz  
in den vier Quartalen 2020 nach Art der Leistung und ausgewählten Merkmalen**

Merkmal	Ins- gesamt <sup>1)</sup>	Hiervon						Teilhabe am sozialen und kulturellen Leben
		Schul- ausflüge	mehr- tägige Klassen- fahrten	Schul- bedarf	Schülerbe- förderung	Lern- förderung	Mittagsver- pfelegung	
<b>Anzahl der Personen</b>								
<b>1. Quartal 2020</b>	<b>1 415</b>	<b>60</b>	<b>60</b>	<b>880</b>	<b>-</b>	<b>35</b>	<b>825</b>	<b>90</b>
männlich	745	30	30	470	-	20	425	55
weiblich	670	30	30	405	-	20	400	35
unter 6	310	5	-	-	-	-	305	10
6 bis unter 14	835	35	35	630	-	20	475	65
14 bis unter 18	200	15	20	180	-	10	40	15
18 und mehr Jahre	75	5	-	65	-	5	5	-
<b>2. Quartal 2020</b>	<b>600</b>	<b>5</b>	<b>5</b>	<b>40</b>	<b>-</b>	<b>30</b>	<b>525</b>	<b>65</b>
männlich	315	5	5	25	-	15	270	40
weiblich	285	-	-	20	-	10	255	20
unter 6	190	-	-	-	-	-	190	-
6 bis unter 14	350	-	5	35	-	15	300	50
14 bis unter 18	45	5	-	5	-	5	30	10
18 und mehr Jahre	10	-	-	-	-	5	5	-
<b>3. Quartal 2020</b>	<b>1 375</b>	<b>20</b>	<b>10</b>	<b>970</b>	<b>-</b>	<b>20</b>	<b>695</b>	<b>65</b>
männlich	725	10	5	515	-	10	355	45
weiblich	650	5	5	455	-	10	335	20
unter 6	275	-	-	-	-	-	270	5
6 bis unter 14	850	15	5	735	-	15	385	45
14 bis unter 18	195	5	5	180	-	5	35	15
18 und mehr Jahre	55	-	-	50	-	-	5	-
<b>4. Quartal 2020</b>	<b>835</b>	<b>5</b>	<b>5</b>	<b>30</b>	<b>5</b>	<b>15</b>	<b>775</b>	<b>75</b>
männlich	430	-	5	15	-	5	390	45
weiblich	405	5	-	15	-	10	385	30
unter 6	315	-	-	-	-	-	310	10
6 bis unter 14	455	-	5	15	-	10	425	55
14 bis unter 18	60	5	-	15	-	-	35	10
18 und mehr Jahre	10	-	-	-	-	-	5	-
<b>Leistungen in Euro</b>								
1. Quartal	<b>189 408</b>	1 203	9 386	45 526	150	24 433	103 811	4 899
2. Quartal	<b>76 473</b>	273	715	2 450	50	15 802	54 785	2 398
3. Quartal	<b>185 380</b>	804	1 840	96 850	406	9 013	73 414	3 053
4. Quartal	<b>117 628</b>	138	905	3 200	692	9 610	99 274	3 809

1) ohne Mehrfachzählungen (bei der Anzahl der Personen)

**14. Ausgaben und Einnahmen 2014 bis 2020 nach dem Asylbewerberleistungsgesetz**

Bruttoausgaben nach Hilfearten ----- Einnahmen ----- Nettoausgaben	2014	2015	2016	2017	2018	2019	2020
	1000 EUR						
<b>Bruttoausgaben insgesamt</b>	<b>44 646</b>	<b>97 810</b>	<b>177 674</b>	<b>87 652</b>	<b>64 958</b>	<b>57 386</b>	<b>59 501</b>
davon							
Leistungen in besonderen Fällen zusammen	4 519	7 493	15 936	27 144	22 401	21 540	22 000
davon							
Hilfe zum Lebensunterhalt	3 517	6 261	11 912	24 868	21 942	21 141	21 527
Leistungen nach dem 5. bis 9. Kapitel des SGB XII	1 002	1 232	4 023	2 275	459	399	473
Grundleistungen zusammen	29 547	72 379	132 005	53 243	40 659	33 606	34 970
davon							
Sachleistungen	13 462	35 429	74 981	34 410	24 940	21 128	22 265
Wertgutscheine	1 276	513	3 043	557	238	207	232
Geldleistungen für persönliche Bedürfnisse	6 061	15 855	17 805	6 122	5 598	4 987	5 249
Geldleistungen für den Lebensunterhalt	8 749	20 581	36 176	12 154	9 882	7 284	7 224
Leistungen bei Krankheit, Schwangerschaft und Geburt	9 954	16 711	26 984	6 414	1 083	1 039	1 361
Arbeitsgelegenheiten	123	259	878	115	117	143	124
sonstige Leistungen zusammen	502	968	1 870	737	698	1 057	1 045
davon							
Sachleistungen	283	465	1 014	425	322	531	507
Geldleistungen	219	503	856	312	375	526	538
Einnahmen	386	625	3 023	4 240	3 125	2 119	2 290
<b>Nettoausgaben insgesamt</b>	<b>44 259</b>	<b>97 185</b>	<b>174 651</b>	<b>83 412</b>	<b>61 833</b>	<b>55 267</b>	<b>57 211</b>



