



STATISTISCHER BERICHT

B III - j / 20

Ausgaben und Einnahmen der Hochschulen in Thüringen 2017 – 2020

Bestell-Nr. 11 102

Zeichenerklärung

- nichts vorhanden (genau Null)
- 0 weniger als die Hälfte von 1 in der letzten besetzten Stelle, jedoch mehr als nichts
- . Zahlenwert unbekannt oder geheim zu halten
- ... Zahlenwert lag bei Redaktionsschluss noch nicht vor
- x Tabellenfach gesperrt, weil Aussage nicht sinnvoll
- p vorläufige Zahl
- r berichtigte Zahl
- / Zahlenwert nicht sicher genug
- () Aussagewert eingeschränkt

Anmerkung: Abweichungen in den Summen, auch im Vergleich zu anderen Veröffentlichungen, erklären sich aus dem Runden von Einzelwerten.

Herausgeber:

Thüringer Landesamt für Statistik

Europaplatz 3, 99091 Erfurt

Postfach 90 01 63, 99104 Erfurt

Telefon: 0361 57331-9642

Telefax: 0361 57331-9699

Internet: statistik.thueringen.de

E-Mail: auskunft@statistik.thueringen.de

Auskunft erteilt:

Referat: Öffentliche Finanzen,
Personal im öffentlichen Dienst

Telefon: 0361 57334-3272

Herausgegeben im August 2022

Heft-Nr.: 137/22

Preis: 5,00 Euro

© Thüringer Landesamt für Statistik, Erfurt, 2022

Vervielfältigung und Verbreitung, auch auszugsweise, mit Quellenangabe gestattet.

Inhaltsverzeichnis

	Seite
Vorbemerkungen	2
Gesamteinschätzung	5
Tabellen	
1. Aufwendungen und Investitionen der Hochschulen 2017 bis 2020 im Vergleich nach haushaltsmäßiger Gliederung, Hochschularten und Fächergruppen	7
2. Aufwendungen und Investitionen der Hochschulen 2020 nach haushaltsmäßiger Gliederung sowie nach Hochschularten und Fächergruppen	8
3. Aufwendungen und Investitionen der Hochschulen 2017 bis 2020 nach Fächergruppen und Hochschularten	8
4. Aufwendungen und Investitionen der Hochschulen 2020 nach haushaltsmäßiger Gliederung sowie nach Lehr- und Forschungsbereichen	10
5. Erträge der Hochschulen 2017 bis 2020 im Vergleich nach haushaltsmäßiger Gliederung, Hochschularten und Fächergruppen	15
6. Erträge der Hochschulen 2020 nach haushaltsmäßiger Gliederung sowie nach Hochschularten und Fächergruppen	16
7. Erträge der Hochschulen 2017 bis 2020 nach Fächergruppen und Hochschularten	16
8. Erträge der Hochschulen 2020 nach haushaltsmäßiger Gliederung sowie nach Lehr- und Forschungsbereichen	18
9. Erträge aus Drittmitteln für Lehre und Forschung 2017 bis 2020 nach Hochschularten	22
Grafiken	
Aufwendungen und Investitionen der Hochschulen 2017 bis 2020 nach Fächergruppen	6
Aufwendungen und Investitionen der Hochschulen 2020 nach haushaltsmäßiger Gliederung	6
Erträge der Hochschulen 2020 nach Fächergruppen	14
Erträge der Hochschulen 2020 nach Hochschularten	14

Vorbemerkungen

Ziel der Statistik

Bei der Erhebung zu den Finanzen der Hochschulen handelt es sich um eine jährliche Totalerhebung der Einnahmen und Ausgaben bzw. der Aufwendungen, Erträge und Investitionsausgaben der Hochschulen nach Arten, jeweils einschließlich der auf Verwahrkonten bewirtschafteten Drittmittel und der internen Leistungsverrechnungen. Erfasst werden alle Hochschulen unabhängig von ihrer Trägerschaft.

Zweck der Erhebung ist es, aktuelle und differenzierte Daten zur Finanzausstattung aller Hochschulen bereit zu stellen, die als Grundlage für eine Vielzahl bildungs- und forschungspolitischer Entscheidungen dienen. Die Hochschulfinanzstatistik ist die einzige Statistik, die Daten zu allen staatlichen und nicht-staatlichen (privaten) Hochschulen in fachlicher Gliederung (nach Lehr- und Forschungsbereichen) zur Verfügung stellt. Sie liefert wichtige Daten für die Rahmenplanung und den Ausbau von Hochschulen sowie für die Beurteilung der Effizienz des Hochschulwesens. Mit der Hochschulfinanzstatistik wird insbesondere dem Datenbedarf von Hochschulen, Ministerien und anderen Wissen-schaftsinstitutionen Rechnung getragen.

Eine tiefere Gliederung wie in den übrigen Hochschulstatistiken (Studenten-, Personalstatistik) ist für die Hochschulfinanzen nicht vorgesehen; mehrere verwandte Fachgebiete sind zu Lehr- und Forschungsbereichen und diese wiederum zu neun großen Fächergruppen zusammengefasst. Das Fachgebiet bezeichnet die an der Hochschule nachweisbare kleinste organisatorische Einheit (z.B. Lehrstuhl, Fachbereich u.ä.).

Die Darstellung der Ergebnisse erfolgt nach den Regeln der Doppik. Die Werte der kameral buchenden Hochschule wurden entsprechend übergeleitet.

Rechtsgrundlagen der Statistik

Rechtsgrundlage ist das Hochschulstatistikgesetz (HStatG) vom 2. November 1990 (BGBl. I S. 2414), sowie das Finanz- und Personalstatistikgesetz in der Fassung der Bekanntmachung vom 22. Februar 2006 (BGBl. I S. 438) in Verbindung mit dem Bundesstatistikgesetz in der Fassung der Bekanntmachung vom 20. Oktober 2016 (BGBl. I S. 2394), in der jeweils gültigen Fassung.

Die Auskunftspflicht ergibt sich aus § 10 Absatz 1 HStatG und § 11 Absatz 2 Nummer 1 Buchstabe a FPStatG in Verbindung mit § 15 BStatG. Hiernach sind die Leitungen der Hochschulen einschließlich der Hochschulkliniken und sonstiger der Ausbildung von Studierenden dienenden Krankenanstalten sowie die Stellen, die Mittel für die Hochschulen bewirtschaften, auskunftspflichtig.

Erhebungsmerkmale

Erhoben werden die Angaben zu § 3 Absatz 7 Nummer 1 HStatG in Verbindung mit § 3 Absatz 1 Nummer 1 Buchstabe d FPStatG, soweit es sich um staatliche Hochschulen handelt. Bei den aus den privaten Hochschulen werden die Angaben nach § 3 Absatz 7 Nummer 1 HStatG erhoben.

Die fachliche und organisatorische Zuordnung der Erträge und Aufwendungen erfolgt dadurch, dass die Finanzen für die kleinsten organisatorischen Einheiten der Hochschulen ermittelt werden. Über die Zuordnung der organisatorischen Einheiten zu den Lehr- und Forschungsbereichen stellt man dann die fachliche Gliederung her. Die fachliche Gliederung erfolgt entsprechend dem Fächerschlüssel der Hochschulfinanzstatistik.

Unter **haushaltsmäßiger Gliederung** wird in der Hochschulfinanzstatistik der Nachweis nach der Art der Aufwendungen und Erträge verstanden.

Drittmittel

Drittmittel sind solche Mittel, die zur Förderung von Forschung und Entwicklung sowie des wissenschaftlichen Nachwuchses und der Lehre zusätzlich zum regulären Hochschulhaushalt (Grundausrüstung) von öffentlichen oder privaten Stellen eingebracht werden. Drittmittel können der Hochschule selbst, einer ihrer Einrichtungen (z.B. Fakultäten, Fachbereiche) oder einzelnen Wissenschaftlern im Hauptamt zur Verfügung gestellt werden. In der Hochschulfinanzstatistik werden aber grundsätzlich nur solche Mittel erfasst, die in die Hochschulhaushalte eingestellt bzw. die von der Hochschule auf Verwahrkonten verwaltet werden.

Zu den Drittmitteln zählen:

- Projektmittel der Forschungsförderung des Bundes, der Länder und anderer öffentlicher Stellen,
- Mittel der EU und anderer internationaler Organisationen,
- Mittel der Wirtschaft, die für die Durchführung von Forschungsaufträgen bzw. als Spende zur Wissenschaftsförderung gezahlt werden,
- Mittel der DFG (einschließlich der Programmpauschale) für Graduiertenkollegs, die Exzellenzinitiative, Sonderforschungsbereiche, Forschergruppen des Normal- und Schwerpunktverfahrens, im Rahmen der Forschungsförderung nach Artikel 91b GG,
- Mittel der Bundesagentur für Arbeit für FuE-Personal im Rahmen von ABM,
- Stiftungslehrstühle und -professuren,
- Mittel für Forschungszwecke von anderen Ländern (nicht vom Träger),
- Mittel für Graduierten-, Doktoranden-, Postdoktoranden-, Habilitandenstipendien (soweit die Mittel von der Hochschule verwaltet werden),
- Mittel der Hochschulfördergesellschaften,
- Geldspenden für Lehre und Forschung,
- Wissenschaftspreise (soweit eine Zweckbindung für Lehre&Forschung besteht, z.B. Leibniz-Preis),
- Mittel aus Technologietransfer (mit nennenswertem Element von Weiterentwicklung),
- Forschungsprämie des Bundesministeriums für Bildung und Forschung (für den Wissens- und Technologietransfer mit Unternehmen),
- Mittel für die Durchführung von speziellen Weiterbildungsveranstaltungen, für die Entwicklung neuer Lehrveranstaltungen und –methoden
- Sachspenden.
- Grundbetrag der EFRE- bzw. ESF-Mittel
- Programmpauschale aus dem Hochschulpakt 2020
- Qualitätspakt Lehre
- Programm zur Förderung von Forschungsbauten, Großgeräten und des Nationalen Hochleistungsrechnens an Hochschulen (nur der Bundeszuschuss)
- Programm zur Forschung und Entwicklung an Fachhochschulen
- Programm zum Aufbau und Förderung einer Nationalen Forschungsdateninfrastruktur (NFDI) (nur der Bundeszuschuss)
- Programm zur Förderung der Gewinnung und Entwicklung von professoralem Personal an Fachhochschulen (nur der Bundeszuschuss)
- Exzellenzcluster
- Akademienprogramm (Bundesanteil)
- Bundesprogramm zur Unterstützung des Aufbaus von Kooperationsbeziehungen in der Pflegeausbildung
- Bund-Länder-Initiative zur Förderung der Künstlichen Intelligenz in der Hochschulbildung (Bundesanteil)

Nicht als Drittmiteleinahmen gelten:

- Mittel der Grundausrüstung der Hochschulen,
- Zuweisungen und Zuschüsse des Hochschulträgers,
- Zuweisungen der Länder an private Hochschulen zur Finanzierung der Grundausrüstung,
- Mittel aus Zentral- und Fremdkapitalen des Trägerlandes,
- Mittel der nationalen Strukturförderung,
- Mittel der indirekten Forschungsförderung (Bundes und Landesmittel zur Finanzierung der DFG, der Begabtenförderungswerke usw.),
- Wissenschaftspreise (soweit keine Zweckbindung für Lehre und Forschung besteht),
- Mittel der Vorhaben, die von Hochschulmitgliedern in Nebentätigkeit verwendet werden,

- Mittel für Forschungsprojekte, die nicht über Hochschul- oder Verwahrkonten abgewickelt werden,
- Mittel der rechtlich selbständigen Institute an Hochschulen, Leihgaben der Wirtschaft, von Stiftungen und der DFG, die nur für begrenzte Dauer der Hochschule zur Verfügung gestellt werden,
- Mittel personenbezogener Förderung (z.B. Doktoranden, Postdoktoranden- bzw. Habilitationsstipendien),
- Gebühren, Einnahmen aus der Veräußerung von Sachvermögen sowie aus wirtschaftlicher Tätigkeit (Ausnahme: Forschungsaufträge),
- Umsatzsteuer, die bei umsatzsteuerpflichtigen Drittmiteleinahmen von der Hochschule vereinnahmt wird,
- Mittel für Franchising von Studiengängen,
- Mittel für Technologieberatung, Patentrecherchen,
- Mittel aus Technologietransfer (ohne Weiterentwicklung),
- Mittel aus Beratungsleistungen, Gutachten (ohne Weiterentwicklung bzw. ohne Auftragsforschung),
- Mittel aus der Veräußerung von Patenten, Lizenzen u. dgl.,
- Studiengebühren,
- Sponsoringeinnahmen.
- Hochschulpakt 2020: Programm zur Aufnahme zusätzlicher Studienanfänger
- Deutschlandstipendium (Die Mittel dienen nicht der Lehre und der Forschung an Hochschulen, sondern der Studienförderung. Studierende im Erststudium zählen noch nicht zum wissenschaftlichen Nachwuchs.)
- Mittel nach dem Zukunftsinvestitionsgesetz (Die Hochschulen erhalten die Mittel von den Ländern mit dem entsprechenden Länderanteil. Da die Hochschulen nur Zahlungen vom Träger erhalten, sind diese als Mittel vom Träger (Verbuchung bei den Einnahmen vom Träger) anzusehen.)
- Professorinnenprogramm
- Tenure-Track-Programm
- Exzellenzuniversitäten (ohne Hochschulpakt)
- Akademienprogramm (Landesanteil)
- Einnahmen/Erträge aus wissenschaftlichen Veranstaltungen (einschl. Teilnahmegebühren)
- Krankenbehandlung (einschließlich Veterinärmedizin)
- Zukunftsvertrag „Studium und Lehre stärken“ (ab 2021)
- Ersatz Versorgungslasten nach dem Versorgungslastenteilungs-Staatsvertrag
- Krankenhauszukunftsgesetz für die Digitalisierung von Krankenhäusern
- Bund-Länder-Initiative zur Förderung der Künstlichen Intelligenz in der Hochschulbildung (Landesanteil)

Berichtskreis

Der Berichtskreis der Hochschulfinanzstatistik umfasst alle Hochschulen des Landes Thüringen. Die Auskunftspflicht ergibt sich aus § 10 Absatz 1 HStatG und § 11 Absatz 2 Nummer 1 Buchstabe a FPStatG in Verbindung mit § 15 BStatG. Hiernach sind die Leitungen der Hochschulen einschließlich der Hochschulkliniken und sonstiger der Ausbildung von Studierenden dienenden Krankenanstalten sowie die Stellen, die Mittel für die Hochschulen bewirtschaften, auskunftspflichtig.

Berichtsstellen sind die Verwaltungen der einzelnen Hochschulen und im staatlichen Bereich auch Verwaltungseinheiten außerhalb der Hochschulen, soweit sie Haushaltsmittel der Hochschulen bewirtschaften, z.B. die Staatsbauämter und die Landesfinanzdirektion.

Die von den Kassen im Berichtsjahr erfassten Zahlungsvorgänge werden auf Grund der Rechnungsbelege den mittelempfangenden bzw. -verwendenden organisatorischen Einheiten (Institute, Seminare, zentrale Einrichtungen) zugeordnet und entsprechend dem fachlichen Schwerpunkt dieser Einheiten nach Fächern und Einnahme-/Ausgabekategorien summarisch nachgewiesen, soweit dies nach den Rechnungsunterlagen zweckmäßig und möglich ist. Die Angaben der einzelnen Hochschulen werden vom Thüringer Landesamt für Statistik erhoben, unter verschiedenen Aspekten (Hochschularten, Fächergruppen, Lehr- und Forschungsbereichen) aufbereitet und, als Landesergebnis zusammengefasst, an das Statistische Bundesamt weitergeleitet und als Statistischer Bericht veröffentlicht.

Der Berichtskreis der Hochschulfinanzstatistik deckt sich weitgehend mit dem Berichtskreis der anderen Hochschulstatistiken (Studenten-, Prüfungs-, Personal- und Raumbestandsstatistik).

Unter Hochschulen sind alle nach Landesrecht anerkannten Hochschulen, unabhängig von der Trägerschaft zu verstehen. Sie dienen der Pflege und der Entwicklung der Wissenschaften und der Künste durch Forschung, Lehre und Studium und bereiten auf berufliche Tätigkeiten vor, die die Auswertung wissenschaftlicher Erkenntnisse und Methoden oder die Fähigkeit zur künstlerischen Gestaltung erfordern.

Universitätskliniken sind Akademische Lehrkrankenhäuser, den Hochschulen angeschlossene Kliniken oder als Landesbetriebe geführte Universitätskliniken, hier nur Klinikum der Friedrich-Schiller Universität Jena.

Zu den **Universitäten** zählen die Technischen Universitäten und andere wissenschaftliche Hochschulen mit anerkanntem Universitätsstatus.

Kunsthochschulen sind Hochschulen für bildende Künste, Gestaltung, Musik, Film und Fernsehen. Die Aufnahmebedingungen sind unterschiedlich; die Aufnahme kann auf Grund von Begabungsnachweisen oder Eignungsprüfungen erfolgen, hier nur die Hochschule für Musik Weimar.

Fachhochschulen umfassen größtenteils die früheren Ingenieurschulen und höheren Fachschulen. Ihr Besuch setzt die Fachhochschulreife voraus. Bei erfolgreichem Abschluss wird die allgemeine Hochschulreife erworben.

In den **Verwaltungsfachhochschulen** sind diejenigen verwaltungsinternen Fachhochschulen zusammengefasst, an denen Nachwuchskräfte für den gehobenen nichttechnischen Dienst des Bundes und des Landes ausgebildet werden. Das Rechnungssystem ist hier im Gegensatz zu allen anderen Hochschulen des Landes nach kameralem Prinzip aufgebaut.

Die **privaten Hochschulen** werden in diesen Bericht ebenfalls dargestellt. Es handelt sich hier um Fachhochschulen.

Gesamteinschätzung

Im Jahr 2020 betragen die Aufwendungen und Investitionen der Hochschulen und Universitäten des Landes Thüringen 1 592,3 Millionen Euro, das waren 18,3 Prozent mehr als im Jahr 2019. Hauptgrund für diese Steigerung war eine weitere private Hochschule, die ihre staatliche Zulassung für Thüringen erhalten hatte.

Die öffentlichen und privaten Hochschulen des Landes Thüringen haben 1 397,6 Millionen Euro für Lehre, Forschung und Krankenbehandlung ausgegeben. Damit stiegen die Aufwendungen um 14,3 Prozent gegenüber 2019. Mit 57,4 Prozent Anteil waren die Personalkosten der größte Ausgabenposten an den Gesamtausgaben, sie betragen 913,7 Millionen Euro. Der laufende Sachaufwand beziffert sich auf 483,8 Millionen Euro, das ist eine Steigerung um 8,7 Prozent gegenüber dem Vorjahr.

Für Investitionen wurden 57,8 Prozent mehr ausgegeben, die Ausgaben hier betragen 194,7 Millionen Euro. Dieser starke Anstieg ist neben der Zugliederung der neuen Hochschule u. a. darauf zurück zu führen, dass in einigen Einrichtungen Neu- bzw. Erweiterungsbauten entstanden bzw. neue Gebäude übernommen wurden. Des Weiteren wurden neue, hochwertigere Geräte und Ausrüstungen angeschafft und technische Anlagen modernisiert.

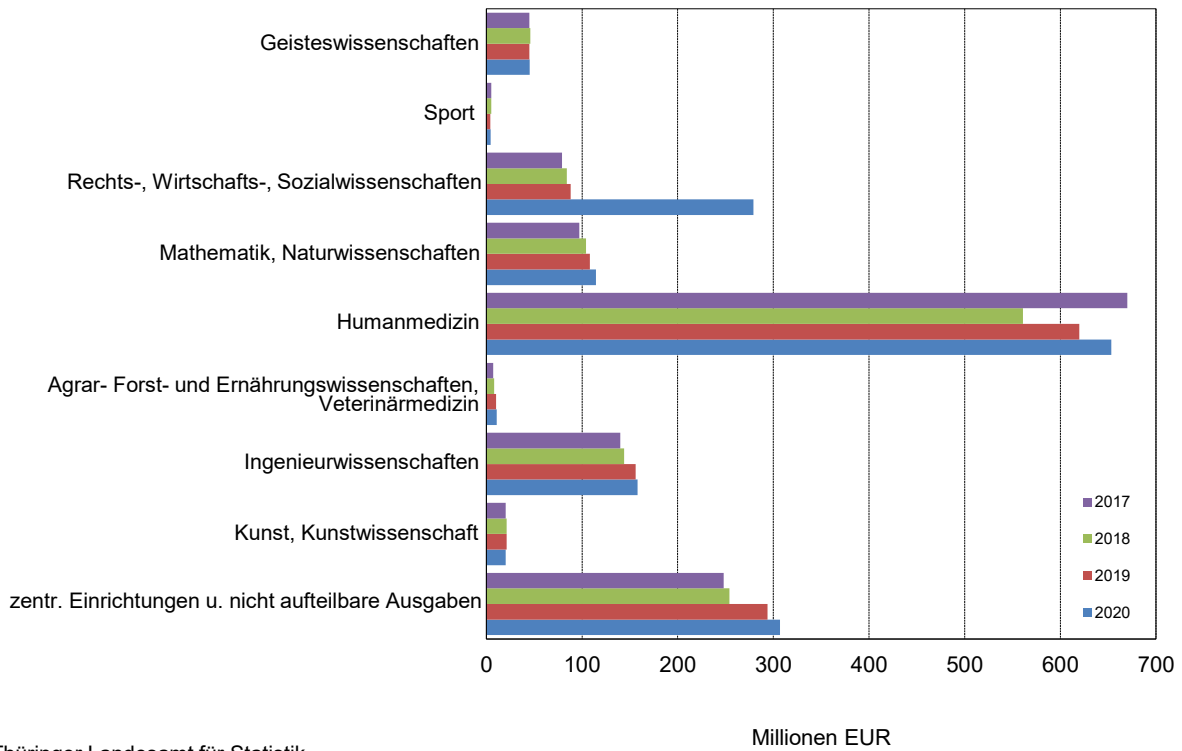
Auf die Universitäten entfiel 2020 ein Ausgabevolumen von 577,3 Millionen Euro, das waren 2,3 Prozent mehr als 2019. Die Universitätsklinik wendete insgesamt für Lehre, Forschung und Krankenbehandlung einschließlich Ausgaben für Investitionen 654,5 Millionen Euro (+ 5,5 Prozent) auf. Die Ausgaben der Fachhochschulen (einschließlich Verwaltungsfachhochschulen) betragen 136,3 Mill Euro und damit 11,4 Millionen Euro mehr als im Vorjahr (+ 8,4 Prozent).

Die eigenen Einnahmen der Hochschulen stiegen 2020 im Vergleich zum Vorjahr um 27,3 Prozent auf insgesamt 919,1 Millionen Euro. Die Eigenfinanzierung der Hochschulen konnte somit knapp 58 Prozent der Ausgaben decken.

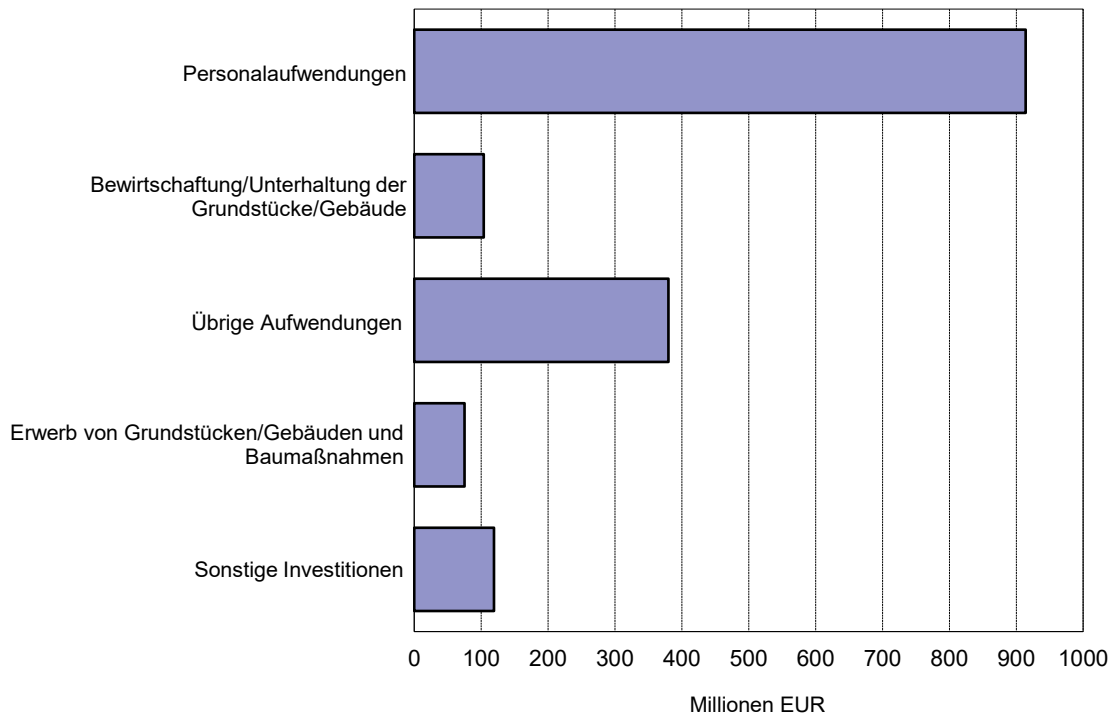
Die Umsatzerlöse und Erträge aus Vermögen, von denen 71 Prozent von der Fächergruppe Humanmedizin/Gesundheitswissenschaften erwirtschaftet wurden, erhöhten sich um 5,4 Prozent auf 535,4 Millionen Euro. Die Einwerbung von Drittmitteln der Hochschulen stieg im Jahr 2020 um 11,0 Prozent auf 222,5 Millionen Euro. Die Drittmiteleinnahmen sind in erster Linie für Forschung und Entwicklung an Universitäten einschließlich medizinischer Einrichtungen/Gesundheitswissenschaften bestimmt.

Wichtigste Drittmittelgeber der Hochschulen waren der Bund (76,2 Millionen Euro), die Deutsche Forschungsgemeinschaft (59,7 Millionen Euro), die Europäische Union (36,2 Millionen Euro) sowie die gewerbliche Wirtschaft (24,0 Millionen Euro). Die Finanzierungsbeiträge sind gegenüber dem Vorjahr leicht angestiegen. Die Einnahmen der Hochschulen aus Beiträgen der Studierenden stiegen 2020 durch die Zugliederung einer neuen privaten Fachhochschule sprunghaft an und lagen bei 157,6 Millionen Euro.

Aufwendungen und Investitionen der Hochschulen 2017 bis 2020 nach Fächergruppen



Aufwendungen und Investitionen der Hochschulen 2020 nach haushaltsmäßiger Gliederung



1. Aufwendungen und Investitionen der Hochschulen 2017 bis 2020 im Vergleich nach haushaltsmäßiger Gliederung, Hochschularten und Fächergruppen

Art der Aufwendungen Hochschulart Fächergruppe	2017	2018	2019	2020	Veränderung 2020 gegenüber 2019
	1000 EUR				%
Aufwendungen	1 085 632	1 141 580	1 222 317	1 397 580	14,3
Personalaufwendungen	758 689	794 109	839 150	913 747	8,9
Bewirtschaftung und Unterhaltung der Grundstücke und Gebäude ¹⁾	73 476	77 043	95 989	104 333	8,7
übrige Aufwendungen	253 467	270 428	287 177	379 501	32,1
Investitionsausgaben	225 062	85 077	123 414	194 725	57,8
Erwerb von Grundstücken und Gebäuden, Baumaßnahmen	145 900	34 041	52 176	75 307	44,3
sonstige Investitionen	79 162	51 036	71 238	119 417	67,6
Insgesamt	1 310 694	1 226 658	1 345 731	1 592 305	18,3
Universitätskliniken	670 053	560 492	620 222	654 535	5,5
Universitäten	497 223	514 436	564 485	577 338	2,3
Kunsthochschulen	17 956	19 168	19 360	18 394	- 5,0
Fachhochschulen	116 055	122 062	130 052	141 211	8,6
Verwaltungsfachhochschulen	5 200	5 676	6 236	6 483	4,0
Staatliche Hochschulen zusammen	1 306 487	1 221 835	1 340 354	1 397 961	4,3
Private Hochschulen	4 207	4 822	5 377	194 344	3 514,6
Insgesamt	1 310 694	1 226 658	1 345 731	1 592 305	18,3
Geisteswissenschaften	45 020	45 961	44 833	45 292	1,0
Sport	4 728	4 526	4 431	4 322	- 2,5
Rechts-, Wirtschafts- und Sozialwissenschaften	79 057	84 007	88 075	279 203	217,0
Mathematik, Naturwissenschaften	97 033	103 729	107 572	114 443	6,4
Humanmedizin/Gesundheitswissenschaften	669 752	561 206	620 349	653 369	5,3
Agrar-, Forst- und Ernährungswissen- schaften, Veterinärmedizin	6 958	7 776	9 647	10 742	11,3
Ingenieurwissenschaften	139 981	143 797	156 095	158 167	1,3
Kunst, Kunstwissenschaft	19 858	21 171	20 566	20 042	- 2,5
Zentrale Einrichtungen und nicht aufteilbare Ausgaben	248 308	254 484	294 163	306 725	4,3
Insgesamt	1 310 694	1 226 658	1 345 731	1 592 305	18,3

1) einschließlich Mieten, Pachten und Energiekosten

2. Aufwendungen und Investitionen der Hochschulen 2020 nach haushaltsmäßiger

Lfd. Nr.	Hochschulart Fächergruppe	Insgesamt	Da Auf		
			zusammen	Personal- aufwendungen	darunter Vergütung der Beamten
1	Universitätskliniken	654 535	598 929	370 257	4 919
2	Universitäten	577 338	509 234	391 109	67 040
3	Kunsthochschulen	18 394	18 037	14 214	5 537
4	Fachhochschulen	141 211	124 105	95 346	31 289
5	Verwaltungsfachhochschulen	6 483	6 431	6 189	4 596
6	Private Hochschulen	194 344	140 845	36 632	-
7	Insgesamt	1 592 305	1 397 580	913 747	113 380
	davon				
8	Geisteswissenschaften	45 292	44 900	40 622	11 867
9	Sport	4 322	4 185	3 777	688
10	Rechts-, Wirtschafts- und Sozialwissenschaften	279 203	220 451	107 867	28 354
11	Mathematik, Naturwissenschaften	114 443	100 151	88 889	16 047
12	Humanmedizin/Gesundheitswissenschaften	653 369	598 443	371 176	5 128
13	Agrar-, Forst- und Ernährungswissen- schaften, Veterinärmedizin	10 742	9 349	7 745	2 120
14	Ingenieurwissenschaften	158 167	141 426	121 299	28 283
15	Kunst, Kunstwissenschaft	20 042	19 907	16 707	7 766
16	zentrale Einrichtungen und nicht aufteilbare Ausgaben	306 725	258 769	155 664	13 129

3. Aufwendungen und Investitionen der Hochschulen 2017

Lfd. Nr.	Jahr Hochschulart	Insgesamt	Geistes- wissenschaften	Sport	Rechts-, Wirtschafts- und Sozial- wissenschaften				
						1000 EUR			
						1	2017	1 310 694	45 020
2	2018	1 226 658	45 961	4 526	84 007				
3	2019	1 345 731	44 833	4 431	88 075				
4	2020	1 592 305	45 292	4 322	279 203				
	davon								
5	Universitätskliniken	654 535	-	-	-				
6	Universitäten	577 338	45 292	4 322	62 345				
7	Kunsthochschulen	18 394	-	-	-				
8	Fachhochschulen	141 211	-	-	23 561				
9	Verwaltungsfachhochschulen	6 483	-	-	2 843				
10	private Hochschulen	194 344	-	-	190 455				

Gliederung sowie nach Hochschularten und Fächergruppen

von wendungen						Investitionsausgaben		Lfd. Nr.
Mieten und Pachten für Grundstücke und Gebäude	Energiekosten	Bewirtschaftung und Unterhaltung der Grundstücke und Gebäude	übrige Aufwendungen	zusammen	darunter Erwerb von Grundstücken und Gebäuden, Baumaßnahmen			
1000 EUR								
1 376	7 185	12 791	207 320	55 607	35 181		1	
8 157	23 006	27 306	59 656	68 104	32 111		2	
76	233	901	2 613	357	-		3	
1 099	3 807	6 998	16 855	17 106	7 490		4	
-	74	56	112	52	-		5	
8 111	1 846	1 310	92 945	53 499	525		6	
18 819	36 152	49 362	379 501	194 725	75 307		7	
72	61	181	3 964	392	-		8	
17	-	1	389	137	-		9	
8 386	2 128	1 949	100 121	58 753	4 267		10	
135	356	554	10 216	14 292	102		11	
1 509	6 397	12 179	207 182	54 926	35 173		12	
9	105	145	1 344	1 394	241		13	
1 369	3 112	6 989	8 657	16 741	3 691		14	
187	228	616	2 170	135	-		15	
7 136	23 765	26 746	45 457	47 956	31 833		16	

bis 2020 nach Fächergruppen und Hochschularten

Mathematik, Naturwissenschaften	Humanmedizin	Agrar-, Forst- und Ernährungswissenschaften, Veterinärmedizin	Ingenieurwissenschaften	Kunst, Kunstwissenschaften	Zentrale Einrichtungen und nicht aufteilbare Ausgaben	Lfd. Nr.
1000 EUR						
97 033	669 752	6 958	139 981	19 858	248 308	1
103 729	561 206	7 776	143 797	21 171	254 484	2
107 572	620 349	9 647	156 095	20 566	294 163	3
114 443	653 369	10 742	158 167	20 042	306 725	4
-	649 367	-	-	-	5 168	5
112 289	-	3 416	109 232	8 563	231 879	6
-	-	-	-	10 910	7 484	7
2 154	1 532	7 129	48 935	568	57 331	8
-	-	-	-	-	3 640	9
-	2 470	196	-	-	1 223	10

4. Aufwendungen und Investitionen der Hochschulen 2020 nach haushalts

Lfd. Nr.	Fächergruppe Lehr- und Forschungsbereich	Insgesamt	Da Aufwendungen		
			zusammen	Personal- aufwendungen	darunter Vergütung der Beamten
1	Geisteswissenschaften	45 292	44 900	40 622	11 867
2	Geisteswissenschaften allgemein	1 332	1 314	1 151	281
3	Evangelische Theologie	3 136	3 114	2 948	1 464
4	Katholische Theologie	2 437	2 424	2 018	706
5	Philosophie	4 961	4 896	4 448	1 613
6	Geschichte	10 415	10 364	8 970	2 085
7	Allgemeine und vergleichende Literatur- und Sprachwissenschaft	1 564	1 507	1 407	452
8	Altphilologie (klassische Philologie)	531	529	524	279
9	Germanistik (Deutsch, germanische Sprachen ohne Anglistik)	7 709	7 650	7 193	1 481
10	Anglistik, Amerikanistik	2 969	2 944	2 796	1 198
11	Romanistik	2 045	2 034	1 896	426
12	Slawistik, Baltistik, Finno-Ugristik	1 435	1 426	1 312	392
13	Sonstige Sprach- und Kulturwissenschaften	445	442	422	97
14	Kulturwissenschaften im engeren Sinne	4 901	4 855	4 245	1 093
15	Islamische Studien/Islamische Theologie	1 413	1 402	1 292	299
16	Sport	4 322	4 185	3 777	688
17	Sport	4 322	4 185	3 777	688
18	Rechts-, Wirtschafts- und Sozialwissenschaften	279 203	220 451	107 867	28 354
19	Rechts-, Wirtschafts- und Sozialwissenschaften allgemein	8 342	5810,2	5141,418	1 472
20	Politikwissenschaft	4 045	4005,068	3525,215	1 257
21	Sozialwissenschaften/Soziologie	8 263	8176,507	6582,953	1 216
22	Sozialwesen	8 001	7114,329	6164,498	3 147
23	Rechtswissenschaften	7 465	7403,644	7051,941	3 788
24	Verwaltungswissenschaft	3 658	3 462	3 412	2 672
25	Wirtschaftswissenschaften	215 261	160 853	55 641	9 874
26	Wirtschaftsingenieurwesen mit wirtschaftswiss. Schwerpunkt	900	855	712	78
27	Psychologie	11 321	11 110	8 997	2 161
28	Erziehungswissenschaften	11 947	11 661	10 638	2 689
29	Mathematik, Naturwissenschaften	114 443	100 151	88 889	16 047
30	Mathematik, Naturwissenschaften allgemein	1 426	1 279	1 190	186
31	Mathematik	8 698	8 544	8 051	3 626
32	Physik, Astronomie	35 369	31 225	27 570	3 788
33	Chemie	29 154	24 428	21 492	2 962
34	Pharmazie	3 536	3 470	2 921	551
35	Biologie	24 235	21 216	18 661	3 326
36	Geowissenschaften (ohne Geographie)	7 622	5 751	5 251	849
37	Geographie	4 402	4 239	3 753	760
38	Humanmedizin/Gesundheitswissenschaften	653 369	598 443	371 176	5 128
39	Humanmedizin allgemein	642 027	587 453	363 033	4 816

mäßiger Gliederung sowie nach Lehr- und Forschungsbereichen

von						Lfd. Nr.
				Investitionsausgaben		
Mieten und Pachten für Grundstücke und Gebäude	Energiekosten	Bewirtschaftung und Unterhaltung der Grundstücke und Gebäude	übrige Aufwendungen	zusammen	darunter Erwerb von Grundstücken und Gebäuden, Baumaßnahmen	
1000 EUR						
72	61	181	3 964	392	-	1
9	9	11	133	18	-	2
0	-	-	165	22	-	3
0	-	-	405	13	-	4
0	-	1	446	65	-	5
0	-	1	1 393	51	-	6
0	-	-	100	57	-	7
-	-	-	6	1	-	8
3	-	0	454	59	-	9
-	-	-	148	25	-	10
-	-	-	138	11	-	11
-	-	-	114	9	-	12
-	-	-	20	3	-	-
58	52	168	331	47	-	14
-	-	-	111	10	-	15
17	-	1	389	137	-	16
17	-	1	389	137	-	17
8 386	2 128	1 949	100 121	58 753	4 267	18
33	18	24	593	2 532	2 474	19
8	7	9	456	40	-	20
- 1	-	-	1 595	86	-	21
9	32	99	810	887	753	22
12	24	54	261	61	-	23
-	-	-	49	197	191	24
8 190	2 024	1 750	93 248	54 408	850	25
-	-	-	143	45	-	26
42	7	6	2 057	211	-	27
92	16	6	909	286	-	28
135	356	554	10 216	14 292	102	29
0	26	33	30	147	90	30
-	51	64	378	154	-	31
31	223	295	3 106	4 144	0	32
3	57	86	2 790	4 727	-	33
-	-	2	546	66	-	34
101	-	72	2 382	3 020	10	35
1	-	1	498	1 871	3	36
-	-	0	486	163	-	37
1 509	6 397	12 179	207 182	54 926	35 173	38
938	6 343	12 082	205 057	54 574	35 083	39

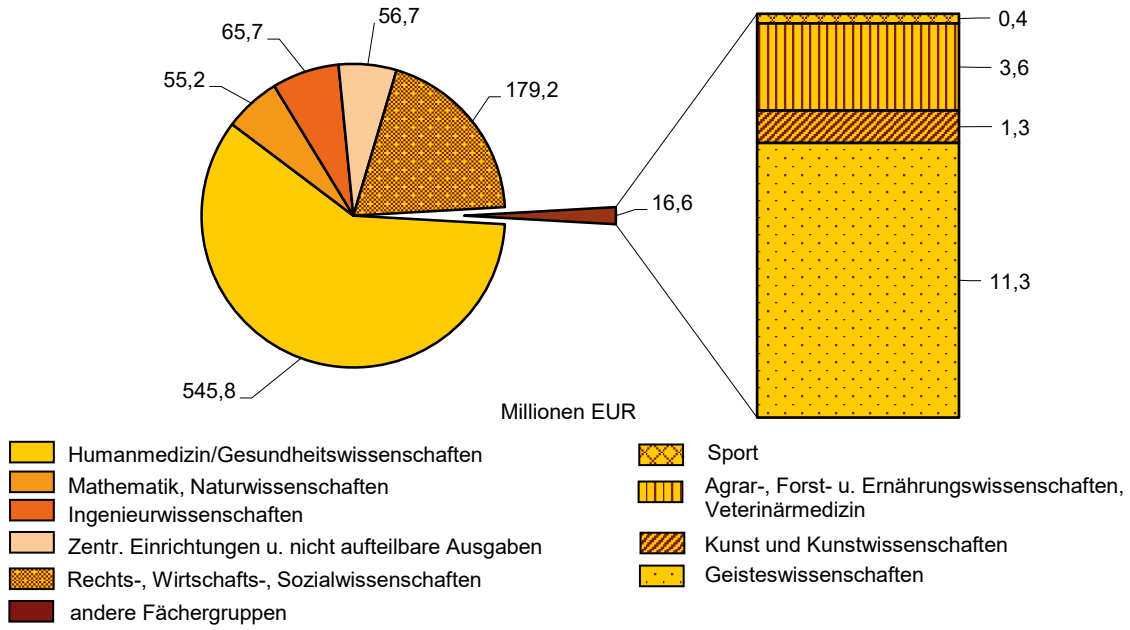
Noch 4. Aufwendungen und Investitionen der Hochschulen 2020 nach Haushalts

Lfd. Nr.	Fächergruppe Lehr- und Forschungsbereich	Insgesamt	Da		
			Aufwendungen		
			zusammen	Personal- aufwendungen	darunter Vergütung der Beamten
1000 EUR					
40	Gesundheitswissenschaften	4 002	3 781	2 739	208
41	Zahnmedizin (klinisch-praktisch)	7 340	7 210	5 404	103
42	Agrar-, Forst- und Ernährungswissenschaften, Veterinärmedizin	10 742	9 349	7 745	2 120
43	Landespflege, Umweltgestaltung	1 887	1 256	1 161	646
44	Agrarwissenschaften, Lebensmittel- und Getränketechnologie	4 006	3 458	2 555	391
45	Forstwissenschaft, Holzwirtschaft	1 236	1 199	1 132	757
46	Ernährungs- und Haushaltswissenschaften	3 613	3 436	2 897	327
47	Ingenieurwissenschaften	158 167	141 426	121 299	28 283
48	Ingenieurwissenschaften allgemein	8 033	7 152	6 563	1 440
49	Wirtschaftsingenieurwesen mit ingenieurwiss. Schwerpunkt	3 835	3 537	3 313	1 374
50	Bergbau, Hüttenwesen	204	134	122	-
51	Maschinenbau / Verfahrenstechnik	41 736	36 096	31 595	7 042
52	Elektro- und Informationstechnik	34 150	28 353	24 069	5 050
53	Verkehrstechnik, Nautik	3 414	2 196	1 565	210
54	Architektur	10 940	10 648	8 931	2 612
55	Raumplanung	1 970	1 907	1 736	647
56	Bauingenieurwesen	22 838	21 657	17 448	3 147
57	Informatik	28 175	26 935	23 529	6 201
58	Materialwissenschaft und Werkstofftechnik	2 873	2 810	2 428	559
59	Kunst, Kunstwissenschaft	20 042	19 907	16 707	7 766
60	Kunst, Kunstwissenschaft allgemein	2 162	2 130	1 935	840
61	Bildende Kunst	840	827	630	218
62	Gestaltung	4 932	4 909	3 804	1 128
63	Darstellende Kunst, Film, Fernsehen, Theater	274	274	219	89
64	Musik, Musikwissenschaft	11 834	11 767	10 118	5 491
65	Hochschule insgesamt (nicht aufteilbare Ausgaben)	8 948	7 354	360	-
66	Zentrale Einrichtungen (ohne Hochschulkliniken)	292 609	247 148	153 484	13 129
67	Zentrale Hochschulverwaltung	103 526	98 833	76 287	7 676
68	Zentral verwaltete Hörsäle und Lehrräume	1 527	1 265	335	-
69	Zentralbibliothek	37 469	36 243	22 923	1 726
70	Hochschulrechenzentrum	32 764	19 323	14 083	141
71	Zentrale wissenschaftliche Einrichtungen	29 298	28 472	21 717	153
72	Zentrale Betriebs- und Versorgungseinrichtungen	71 620	46 852	12 360	-
73	Soziale Einrichtungen	299	298	20	17
74	Übrige Ausbildungseinrichtungen	1 987	1 779	1 492	-
75	Mit der Hochschule verbundene sowie hochschulfremde Einrichtungen	14 119	14 084	4 268	3 416
76	Zentrale Einrichtungen der Hochschulkliniken	5 168	4 266	1 820	-
77	Kliniken insgesamt, Zentrale Dienste	5 168	4 266	1 820	-
78	Insgesamt	1 592 305	1 397 580	913 747	113 380

mäßiger Gliederung sowie nach Lehr- und Forschungsbereichen

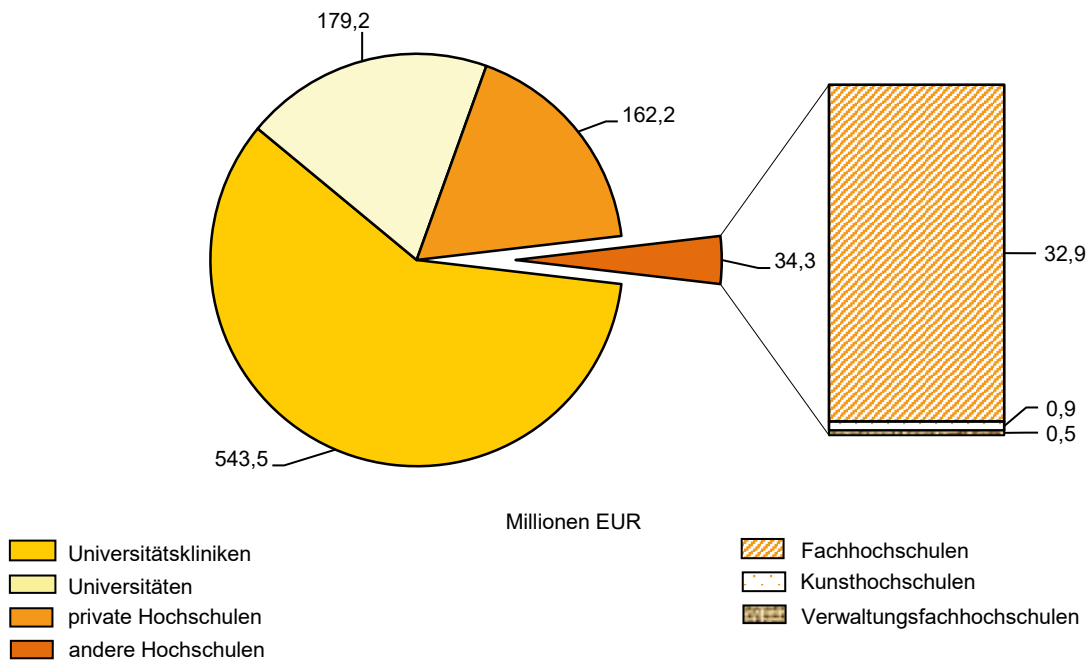
von						Lfd. Nr.
				Investitionsausgaben		
Mieten und Pachten für Grundstücke und Gebäude	Energiekosten	Bewirtschaftung und Unterhaltung der Grundstücke und Gebäude	übrige Aufwendungen	zusammen	darunter Erwerb von Grundstücken und Gebäuden, Baumaßnahmen	
1000 EUR						
133	23	9	876	221	-	40
438	30	88	1 249	131	89	41
9	105	145	1 344	1 394	241	42
-	-	0	94	631	226	43
-	103	144	656	549	15	44
0	-	-	66	37	-	45
8	1	2	527	176	-	46
1 369	3 112	6 989	8 657	16 741	3 691	47
0	152	211	225	881	622	48
-	-	2	222	298	154	49
-	-	-	12	70	70	50
494	644	990	2 374	5 640	1 431	51
131	1 004	1 274	1 875	5 796	1 064	52
192	143	181	115	1 217	0	53
177	218	879	443	292	-	54
-	-	-	171	62	40	55
325	380	2 606	898	1 180	42	56
48	442	684	2 233	1 240	263	57
3	128	162	88	63	5	58
187	228	616	2 170	135	-	59
-	-	1	195	32	-	60
29	36	97	36	13	-	61
150	184	496	275	23	-	62
7	8	23	17	-	-	63
-	-	0	1 648	67	-	64
19	2 107	3 491	1 377	1 593	1 481	65
7 116	20 846	22 635	43 066	45 461	30 344	66
699	1 808	3 903	16 136	4 694	2 413	67
67	368	438	58	262	25	68
125	716	1 219	11 261	1 226	4	69
49	149	623	4 420	13 441	4 355	70
324	469	912	5 050	827	38	71
5 730	11 001	13 357	4 404	24 768	23 324	72
-	87	186	5	1	-	73
-	39	92	157	207	185	74
123	6 210	1 906	1 578	36	-	75
-	812	620	1 014	902	8	76
-	812	620	1 014	902	8	77
18 819	36 152	49 362	379 501	194 725	75 307	78

Erträge der Hochschulen 2020 nach Fächergruppen



Thüringer Landesamt für Statistik

Erträge der Hochschulen 2020 nach Hochschularten



Thüringer Landesamt für Statistik

5. Erträge der Hochschulen 2017 bis 2020 im Vergleich
nach haushaltsmäßiger Gliederung, Hochschularten und Fächergruppen

Art der Erträge Hochschulart Fächergruppe	2017	2018	2019	2020	Veränderung
					2020 gegenüber 2019 %
Beiträge der Studierenden, Umsatzerlöse, Erträge aus Vermögen	457 233	478 593	518 588	692 976	33,6
Erträge aus Drittmitteln für Lehre und Forschung	174 636	177 431	200 445	222 495	11,0
vom öffentlichen Bereich	67 962	67 879	77 025	83 270	8,1
von anderen Bereichen	106 674	109 552	123 420	139 225	12,8
Andere Erträge aus Zuweisungen und Zuschüssen	2 420	1 910	2 804	3 454	23,2
Insgesamt	634 289	657 934	721 836	919 106	27,3
Universitätskliniken	456 790	474 583	509 249	543 494	6,7
Universitäten	150 876	153 760	173 909	179 178	3,0
Kunsthochschulen	1 319	1 606	1 753	876	- 50,0
Fachhochschulen	19 874	22 249	30 529	32 928	7,9
Verwaltungsfachhochschulen	481	472	467	464	- 0,5
Staatliche Hochschulen zusammen	629 339	652 671	715 907	756 942	5,7
Private Hochschulen	4 949	5 262	5 929	162 164	2 635,1
Insgesamt	634 289	657 934	721 836	919 106	27,3
Geisteswissenschaften	11 697	11 581	11 677	11 266	- 3,5
Sport	791	597	441	397	- 10,0
Rechts-, Wirtschafts- und Sozialwissenschaften	17 895	21 449	21 020	179 203	752,5
Mathematik, Naturwissenschaften	47 603	46 449	57 061	55 188	- 3,3
Humanmedizin/Gesundheitswissenschaften	458 794	476 751	511 460	545 758	6,7
Agrar-, Forst- und Ernährungswissenschaften, Veterinärmedizin	1 053	1 895	3 192	3 573	11,9
Ingenieurwissenschaften	60 663	56 094	59 572	65 732	10,3
Kunst, Kunstwissenschaft	1 809	1 883	1 916	1 331	- 30,5
Zentrale Einrichtungen und nicht aufteilbare Ausgaben	33 984	41 234	55 498	56 658	2,1
Insgesamt	634 289	657 934	721 836	919 106	27,3

6. Erträge der Hochschulen 2020 nach haushaltsmäßiger Gliederung

Lfd. Nr.	Hochschulart Fächergruppe	Insgesamt	Da		
			Beiträge der Studierenden	Umsatzerlöse, Erträge aus Vermögen	Erträge aus für Lehre und vom öffentlichen Bereich
1000 EUR					
1	Universitätskliniken	543 494	-	495 463	22 071
2	Universitäten	179 178	1 341	21 763	45 907
3	Kunsthochschulen	876	98	84	262
4	Fachhochschulen	32 928	634	11 121	14 936
5	Verwaltungsfachhochschulen	464	457	7	-
6	Private Hochschulen	162 164	155 036	6 972	94
7	Insgesamt	919 106	157 565	535 411	83 270
	davon				
8	Geisteswissenschaften	11 266	- 2	448	3 492
9	Sport	397	1	49	36
10	Rechts-, Wirtschafts- und Sozialwissenschaften	179 203	153 210	8 871	6 247
11	Mathematik, Naturwissenschaften	55 188	30	1 106	11 391
12	Humanmedizin/Gesundheitswissenschaften	545 758	2 206	495 525	22 066
13	Agrar-, Forst- und Ernährungswissenschaften, Veterinärmedizin	3 573	149	169	2 939
14	Ingenieurwissenschaften	65 732	47	1 606	26 594
15	Kunst, Kunstwissenschaft	1 331	2	133	416
16	zentrale Einrichtungen und nicht aufteilbare Ausgaben	56 658	1 923	27 504	10 089

7. Erträge der Hochschulen 2017 bis 2020 nach

Lfd. Nr.	Jahr Hochschulart	Insgesamt	Geisteswissenschaften	Sport	Rechts-, Wirtschafts- und Sozialwissenschaften
1	2017	634 289	11 697	791	17 895
2	2018	657 934	11 581	597	21 449
3	2019	721 836	11 677	441	21 020
4	2020	919 106	11 266	397	179 203
	davon				
5	Universitätskliniken	543 494	-	-	-
6	Universitäten	179 178	11 266	397	15 640
7	Kunsthochschulen	876	-	-	-
8	Fachhochschulen	32 928	-	-	3 799
9	Verwaltungsfachhochschulen	464	-	-	457
10	private Hochschulen	162 164	-	-	159 307

sowie nach Hochschularten und Fächergruppen

von		Lfd. Nr.
Drittmitteln Forschung	andere Erträge	
von anderen Bereichen	aus Zuweisungen und Zuschüssen	
24 396	1 383	1
108 631	1 536	2
200	233	3
5 971	267	4
-	-	5
27	34	6
139 225	3 454	7
7 168	161	8
311	-	9
10 335	540	10
42 299	362	11
24 396	1 383	12
316	-	13
37 282	203	14
600	180	15
16 516	626	16

Fächergruppen und Hochschularten

Mathematik, Natur- wissenschaften	Human- medizin	Agrar-, Forst- und Ernährungs- wissenschaften, Veterinärmedizin	Ingenieur- wissenschaften	Kunst, Kunst- wissenschaften	Zentrale Einrich- tungen und nicht aufteilbare Ausgaben	Lfd. Nr.
1000 EUR						
47 603	458 794	1 053	60 663	1 809	33 984	1
46 449	476 751	1 895	56 094	1 883	41 234	2
57 061	511 460	3 192	59 572	1 916	55 498	3
55 188	545 758	3 573	65 732	1 331	56 658	4
-	543 472	-	-	-	22	5
55 146	0	1 460	52 109	734	42 425	6
-	-	-	-	559	318	7
42	80	1 964	13 623	38	13 383	8
-	-	-	-	-	7	9
-	2 206	149	-	-	502	10

8. Erträge der Hochschulen 2020 nach haushaltmäßiger Gliederung

Lfd. Nr.	Fächergruppe Lehr- und Forschungsbereich	Insgesamt	Da	
			Beiträge der Studierenden	Umsatzerlöse, Erträge aus Vermögen
1000 EUR				
1	Geisteswissenschaften	11 266	- 2	448
2	Geisteswissenschaften allgemein	499	-	6
3	Evangelische Theologie	218	-	131
4	Katholische Theologie	288	0	1
5	Philosophie	830	2	16
6	Geschichte	4 032	- 6	106
7	Allgemeine und vergleichende Literatur- und Sprachwissenschaft	479	-	25
8	Altphilologie (klassische Philologie)	-	-	-
9	Germanistik (Deutsch, germanische Sprachen ohne Anglistik)	2 272	1	164
10	Anglistik, Amerikanistik	325	-	0
11	Romanistik	118	-	-
12	Slawistik, Baltistik, Finno-Ugristik	108	-	0
13	Sonstige Sprach- und Kulturwissenschaften	247	-	-
14	Kulturwissenschaften im engeren Sinne	1 156	1	-
15	Islamische Studien/Islamische Theologie	693	-	-
16	Sport	397	1	49
17	Sport	397	1	49
18	Rechts-, Wirtschafts- und Sozialwissenschaften	179 203	153 210	8 871
19	Rechts-, Wirtschafts- und Sozialwissenschaften allgemein	1 327	0	13
20	Politikwissenschaft	921	-	325
21	Sozialwissenschaften/Soziologie	5 494	-	122
22	Sozialwesen	1 189	251	312
23	Rechtswissenschaften	251	0	14
24	Verwaltungswissenschaft	620	468	-
25	Wirtschaftswissenschaften	159 112	149 313	7 024
26	Wirtschaftsingenieurwesen mit wirtschaftswiss. Schwerpunkt	809	-	139
27	Psychologie	5 460	1 086	896
28	Erziehungswissenschaften	4 018	2 090	27
29	Mathematik, Naturwissenschaften	55 188	30	1 106
30	Mathematik, Naturwissenschaften allgemein	1	1	-
31	Mathematik	1 530	-	15
32	Physik, Astronomie	19 819	-	106
33	Chemie	15 215	2	394
34	Pharmazie	1 098	14	71
35	Biologie	12 359	7	317
36	Geowissenschaften (ohne Geographie)	2 890	5	88
37	Geographie	2 277	2	114
38	Humanmedizin/Gesundheitswissenschaften	545 758	2 206	495 525
39	Humanmedizin allgemein	540 911	-	492 886
40	Gesundheitswissenschaften	2 286	2 206	85
41	Zahnmedizin (klinisch-praktisch)	2 561	-	2 554

sowie nach Lehr- und Forschungsbereichen

von			Lfd. Nr.
Erträge aus Drittmitteln für Lehre und Forschung		andere Erträge aus Zuweisungen und Zuschüssen	
vom öffentlichen Bereich	von anderen Bereichen		
1000 EUR			
3 492	7 168	161	1
-	490	3	2
-	86	2	3
2	285	-	4
214	598	-	5
2 263	1 624	45	6
204	156	94	7
-	-	-	8
537	1 555	16	9
42	283	-	10
32	84	2	11
111	- 3	-	12
54	193	-	13
32	1 123	-	14
-	693	-	15
36	311	-	16
36	311	-	17
6 247	10 335	540	18
378	824	112	19
98	383	115	20
1 798	3 574	0	21
313	312	-	22
20	91	125	23
143	9	-	24
1 106	1 483	186	25
72	599	-	26
605	2 872	1	27
1 714	188	-	28
11 391	42 299	362	29
-	-	-	30
156	1 316	44	31
7 123	12 419	170	32
1 801	13 017	0	33
136	876	-	34
463	11 495	77	35
619	2 178	-	36
1 093	997	71	37
22 066	24 396	1 383	38
22 071	24 396	1 376	39
- 5	-	-	40
-	-	7	41

Noch: 8. Erträge der Hochschulen 2020 nach haushaltsmäßiger Gliederung

Lfd. Nr.	Fächergruppe Lehr- und Forschungsbereich	Insgesamt	Da	
			Beiträge der Studierenden	Umsatzerlöse, Erträge aus Vermögen
1000 EUR				
42	Agrar-, Forst- und Ernährungswissenschaften, Veterinärmedizin	3 573	149	169
43	Landespflege, Umweltgestaltung	581	-	0
44	Agrarwissenschaften, Lebensmittel- und Getränketechnologie	1 354	-	6
45	Forstwissenschaft, Holzwirtschaft	29	-	0
46	Ernährungs- und Haushaltswissenschaften	1 610	149	162
47	Ingenieurwissenschaften	65 732	47	1 606
48	Ingenieurwissenschaften allgemein	2 820	11	27
49	Wirtschaftsingenieurwesen mit ingenieurwiss. Schwerpunkt	446	9	3
50	Bergbau, Hüttenwesen	3	3	-
51	Maschinenbau / Verfahrenstechnik	18 565	11	565
52	Elektro- und Informationstechnik	18 100	2	290
53	Verkehrstechnik, Nautik	3 230	-	15
54	Architektur	1 102	1	14
55	Raumplanung	709	3	50
56	Bauingenieurwesen	8 586	1	486
57	Informatik	11 571	6	155
58	Materialwissenschaft und Werkstofftechnik	601	0	1
59	Kunst, Kunstwissenschaft	1 331	2	133
60	Kunst, Kunstwissenschaft allgemein	393	-	38
61	Bildende Kunst	7	-	2
62	Gestaltung	144	0	28
63	Darstellende Kunst, Film, Fernsehen, Theater	24	-	-
64	Musik, Musikwissenschaft	762	1	65
65	Hochschule insgesamt (nicht aufteilbare Ausgaben)	3 604	- 137	4 364
66	Zentrale Einrichtungen (ohne Hochschulkliniken)	53 032	2 060	23 117
67	Zentrale Hochschulverwaltung	15 933	1 569	4 411
68	Zentral verwaltete Hörsäle und Lehrräume	39	-	39
69	Zentralbibliothek	1 875	143	261
70	Hochschulrechenzentrum	982	102	467
71	Zentrale wissenschaftliche Einrichtungen	11 379	131	3 107
72	Zentrale Betriebs- und Versorgungseinrichtungen	9 575	12	3 132
73	Soziale Einrichtungen	117	-	117
74	Übrige Ausbildungseinrichtungen	149	104	0
75	Mit der Hochschule verbundene sowie hochschulfremde Einrichtungen	12 983	-	11 583
76	Zentrale Einrichtungen der Hochschulkliniken	22	-	22
77	Kliniken insgesamt, Zentrale Dienste	22	-	22
78	Insgesamt	919 106	157 565	535 411

sowie nach Lehr- und Forschungsbereichen

von			Lfd. Nr.
Erträge aus Drittmitteln für Lehre und Forschung		andere Erträge aus Zuweisungen und Zuschüssen	
vom öffentlichen Bereich	von anderen Bereichen		
1000 EUR			
2 939	316	-	42
581	-	-	43
1 348	-	-	44
28	-	-	45
982	316	-	46
26 594	37 282	203	47
1 029	1 733	20	48
389	45	-	49
-	-	-	50
7 540	10 439	10	51
6 896	10 904	8	52
146	3 069	0	53
615	472	-	54
482	175	-	55
4 600	3 499	-	56
4 567	6 679	164	57
330	268	1	58
416	600	180	59
233	122	-	60
-	5	-	61
14	102	-	62
-	24	-	63
168	347	180	64
49	- 671	- 1	65
10 040	17 187	627	66
4 763	4 707	483	67
-	-	-	68
87	1 384	-	69
-	351	61	70
3 543	4 488	109	71
5	6 425	0	72
-	-	-	73
-	45	-	74
1 642	- 214	- 27	75
-	-	-	76
-	-	-	77
83 270	139 225	3 454	78

9. Erträge aus Drittmitteln für Lehre und Forschung

Lfd. Nr.	Jahr _____ Zuweisungen	Insgesamt
		1000 EUR
1	2017	174 636
2	2018	177 431
3	2019	200 445
4	2020	222 495
	Drittmittel für Lehre und Forschung vom öffentlichen Bereich (ohne Träger)	83 270
5	vom Bund (ohne Zuweisungen nach dem Hochschulbauförderungsgesetz, Überlastprogramm, dem Graduierten- und Bundesausbildungsförderungsgesetz sowie für die sonstige Förderung von Studenten)	76 192
6	von der Bundesagentur für Arbeit, soweit hieraus Personal mit Lehr- und Forschungsaufgaben finanziert wird	97
7	von Ländern (ohne Mittel vom Träger der Hochschule)	6 409
8	von Gemeinden, Gemeinde- und Zweckverbänden (d.h. ohne Erstattungen für Sportanlagen, Bibliotheken u. dgl.)	7
9	von sonstigen öffentlichen Bereichen (z.B. ERP, Lastenausgleichsfonds, Sozialversicherung)	565
	Drittmittel für Lehre und Forschung von anderen Bereichen (ohne Träger)	139 225
10	von der Deutschen Forschungsgemeinschaft	59 652
	davon	
11	Einzelförderung (inkl. Programmpauschale aus dem Hochschulpakt)	28 851
12	Koordinierte Programme (inkl. Programmpauschale aus dem Hochschulpakt)	24 862
13	Exzellenzstrategie (inkl. Programmpauschale gem. Verwaltungsvereinbarung)	4 604
14	Weitere und Sonstige Fördermaßnahmen	1 335
15	von der Europäischen Union	36 230
16	von anderen internationalen Organisationen (z.B. OECD, UN)	-
17	von Hochschulfördergesellschaften	5 510
18	von Stiftungen u. dgl.	13 805
19	von der gewerblichen Wirtschaft und sonstigen nichtöffentlichen Bereichen für Lehr- und Forschungszwecke (ohne Einnahmen für Materialprüfungen u. dgl., aus Veröffentlichungen, Gebühren, aus wirtschaftlicher Tätigkeit und aus Vermögensveräußerungen)	24 027

2017 bis 2020 nach Hochschularten

Davon						Lfd. Nr.
Universitäts- Kliniken	Universitäten	Kunst- hochschulen	Fachhoch- schulen	Verwaltungs- fachhoch- schulen	private Hochschulen	
1000 EUR						
28 654	132 525	950	12 407	-	100	1
31 157	130 012	1 133	15 088	-	41	2
33 580	146 609	1 417	18 747	-	91	3
46 467	154 538	461	20 906	-	122	4
22 071	45 907	262	14 936	-	94	
15 662	45 582	262	14 592	-	94	5
-	97	-	-	-	-	6
6 409	-	-	-	-	-	7
-	-	-	7	-	-	8
-	228	-	337	-	-	9
24 396	108 631	200	5 971	-	27	
7 674	51 496	23	459	-	-	10
5 279	23 445	-	127	-	-	11
1 854	23 007	-	-	-	-	12
540	4 064	-	-	-	-	13
-	980	23	332	-	-	14
4 718	28 081	5	3 426	-	-	15
-	-	-	-	-	-	16
45	4 604	69	765	-	27	17
3 649	9 384	99	672	-	-	18
8 310	15 065	3	649	-	-	19

