



STATISTISCHER BERICHT

L II - vj 4 / 20

Gemeindefinanzen in Thüringen 1.1.-31.12.2020

Bestell-Nr. 11 203

Zeichenerklärung

- nichts vorhanden (genau Null)
- 0 weniger als die Hälfte von 1 in der letzten besetzten Stelle, jedoch mehr als nichts
- . Zahlenwert unbekannt oder geheim zu halten
- ... Zahlenwert lag bei Redaktionsschluss noch nicht vor
- x Tabellenfach gesperrt, weil Aussage nicht sinnvoll
- p vorläufige Zahl
- r berichtigte Zahl
- / Zahlenwert nicht sicher genug
- () Aussagewert eingeschränkt

Anmerkung: Abweichungen in den Summen, auch im Vergleich zu anderen Veröffentlichungen, erklären sich aus dem Runden von Einzelwerten.

Herausgeber:

Thüringer Landesamt für Statistik

Europaplatz 3, 99091 Erfurt

Postfach 90 01 63, 99104 Erfurt

Telefon: 0361 57331-9642

Telefax: 0361 57331-9699

Internet: statistik.thueringen.de

E-Mail: auskunft@statistik.thueringen.de

Auskunft erteilt:

Referat: Öffentliche Finanzen,
Personal im öffentlichen Dienst

Telefon: 0361 57334-3262

Herausgegeben im April 2021

Heft-Nr.: 67/21

Preis: 6,25 Euro

© Thüringer Landesamt für Statistik, Erfurt, 2021

Vervielfältigung und Verbreitung, auch auszugsweise, mit Quellenangabe gestattet.

Inhaltsverzeichnis

	Seite
Vorbemerkungen	3
Gesamteinschätzung	5
Grafiken	
1. Ausgewählte Ausgaben und Einnahmen 1.1. - 31.12.2019 und 1.1. - 31.12.2020 nach Arten	6
2. Ausgaben der kreisfreien Städte für Sachinvestitionen 1.1. - 31.12.2019 und 1.1. - 31.12.2020	7
3. Einnahmen der kreisfreien Städte aus laufenden Zuweisungen und Zuschüssen 1.1. - 31.12.2019 und 1.1. - 31.12.2020	7
4. Ausgaben der Gemeinden und Gemeindeverbände für Sachinvestitionen 1.1. - 31.12.2020 nach Landkreisen	8
5. Einnahmen der Gemeinden und Gemeindeverbände aus laufenden Zuweisungen und Zuschüssen 1.1. - 31.12.2020 nach Landkreisen	9
Tabellen	
1. Kassenmäßige Ausgaben und Einnahmen sowie Schulden der Gemeinden und Gemeindeverbände nach Arten	10
2. Kassenmäßige Ausgaben und Einnahmen 1.1. - 31.12.2020 nach Arten und Gebietskörperschaftsgruppen/Gemeindegrößenklassen in 1000 EUR	12
3. Kassenmäßige Ausgaben und Einnahmen 1.1. - 31.12.2020 nach Arten und Gebietskörperschaftsgruppen/Gemeindegrößenklassen in EUR je Einwohner	16
4. Kassenmäßige Ausgaben und Einnahmen nach Arten Gemeinden und Gemeindeverbände	20
5. Kassenmäßige Ausgaben und Einnahmen nach Arten Kreisfreie Städte	22
6. Kassenmäßige Ausgaben und Einnahmen nach Arten Kreisangehörige Gemeinden	24
7. Kassenmäßige Ausgaben und Einnahmen nach Arten Verwaltungsgemeinschaften ohne Mitgliedsgemeinden	26
8. Kassenmäßige Ausgaben und Einnahmen nach Arten Einheitsgemeinden	28
9. Kassenmäßige Ausgaben und Einnahmen nach Arten Erfüllende einschließlich beauftragende Gemeinden	30

10. Kassenmäßige Ausgaben und Einnahmen nach Arten Verwaltungsgemeinschaften einschließlich Mitgliedsgemeinden	32
11. Kassenmäßige Ausgaben und Einnahmen nach Arten Landratsämter	34
12. Ausgewählte kassenmäßige Ausgaben und Einnahmen 1.1. - 31.12.2020 nach Arten, kreisfreien Städten und Landkreisen in 1000 EUR	36
13. Ausgewählte kassenmäßige Ausgaben und Einnahmen 1.1. - 31.12.2020 nach Arten, kreisfreien Städten und Landkreisen in EUR je Einwohner	40
14. Ausgewählte Ausgaben für besondere Finanzierungsvorgänge 1.1. - 31.12.2020 nach kreisfreien Städten und Landkreisen in 1000 EUR	44
15. Ausgewählte Einnahmen aus besonderen Finanzierungsvorgängen 1.1. - 31.12.2020 nach kreisfreien Städten und Landkreisen in 1000 EUR	45
16. Kassenmäßiger Schuldenstand am 31.12.2020 nach Gebietskörperschaftsgruppen und Gemeindegrößenklassen	46
17. Kassenmäßiger Schuldenstand am 31.12.2020 nach kreisfreien Städten und Landkreisen	47
18. Kassenmäßiger Schuldenstand am 31.12.2020 nach Landratsämtern	48
19. Einwohner am 30.6.2020 nach Gebietskörperschaftsgruppen und Größenklassen	49
20. Einwohner am 30.6.2020 nach kreisfreien Städten und Landkreisen	50
Zuordnungsschlüssel für den Tabellenteil	51

Vorbemerkungen

Die vorliegende Veröffentlichung basiert auf den Ergebnissen der vierteljährlichen Kassenstatistik. Sie weist die Ist-Ausgaben und die Ist-Einnahmen in der Gruppierung nach Ausgabe- und Einnahmearten entsprechend der Kommunalen Haushaltssystematik aus.

Die Daten der vierteljährlichen Kassenstatistik werden den Kassenabschlüssen der Gebietskörperschaften entnommen (Sekundärstatistik) und von den Gemeinden und Gemeindeverbänden in elektronischer Form dem Landesamt für Statistik übergeben.

Den im Bericht enthaltenen Berechnungen je Einwohner liegen die Einwohnerzahlen vom Stichtag 30.6.2020 zugrunde.

Rechtsgrundlage

Die gesetzliche Grundlage für die Erfassung der Ausgaben und Einnahmen in der vierteljährlichen Kassenstatistik bildet das Gesetz über die Statistiken der öffentlichen Finanzen und des Personals im öffentlichen Dienst (Finanz- und Personalstatistikgesetz - FPStatG) in der Bekanntmachung der Neufassung vom 22. Februar 2006 (BGBl. I S. 438) zuletzt geändert durch Art. 3a des Gesetzes vom 9. Dezember 2019 (BGBl. I S. 2053).

Entsprechend § 1 Nr. 1 bis 3 sowie § 2 (1) Nr. 3 und Nr. 10 sind für diese Erhebung berichtspflichtig:

- alle Städte und Gemeinden
- alle Gemeindeverbände
 - Landkreise (Landratsämter)
 - Verwaltungsgemeinschaften
- alle kameral und doppisch buchenden Extrahaushalte der Gemeinden und Gemeindeverbände
(Extrahaushalte = öffentliche Fonds, Einrichtungen und Unternehmen die im Sinne des ESVG 2010 zum Sektor Staat zählen)

Methodische Hinweise

Bei der vierteljährlichen Gemeindefinanzstatistik handelt es sich um eine Statistik, die die in dem jeweiligen Berichtszeitraum getätigten Ausgaben und Einnahmen erfasst, unabhängig davon, für welchen Zeitraum sie gezahlt oder verrechnet wurden.

In den Tabellen dieses Berichts sind die Ausgabe- und Einnahmearten nach einer gesamtwirtschaftlichen Darstellungsweise geordnet. Charakteristisch dafür ist die Aufteilung in die "laufende Rechnung" und in die "Kapitalrechnung". Gesondert ausgewiesen werden die "besonderen Finanzierungsvorgänge", zu denen in erster Linie Schuldenaufnahmen bzw. Schuldentilgungen am Kreditmarkt zählen.

Des Weiteren ist in den Tabellen 16 bis 18 der Schuldenstand sowie die Verschuldung je Einwohner dargestellt. Der hier ausgewiesene Schuldenstand basiert auf den Angaben aus der jährlichen Schuldenstatistik am 31.12.2019 (Kredite ohne Kassenkredite) sowie der Schuldenaufnahme, der Schuldentilgung und den Berichtigungen nach der vierteljährlichen Kassenstatistik 1.1. - 31.12.2020.

In den Tabellen 19 und 20 sind die für die Berechnung - EUR je Einwohner - zugrunde gelegten Einwohnerzahlen enthalten.

Zur Ermittlung des "Finanzierungssaldos" werden die "Gesamtausgaben" von den "Gesamteinnahmen" abgesetzt. Ein negativer Saldo gibt den Betrag an, der zum Ausgleich der laufenden Rechnung und der Kapitalrechnung über die besonderen Finanzierungsvorgänge aufgewendet werden muss.

Finanzstatistisch abgesetzt werden Ausgaben und Einnahmen, die zu Doppelzählungen führen. Bei den kommunalen Haushalten sind das die "haushaltstechnischen Verrechnungen", die Zuführungen zwischen Verwaltungs- und Vermögenshaushalt sowie die kalkulatorischen Kosten und deren Einnahmebuchungen.

Die Gewerbesteuerumlage der Gemeinden/Gemeindeverbände an das Land wird finanzstatistisch nicht unter den Ausgaben nachgewiesen, sondern von den Einnahmen der Gemeinden aus der Gewerbesteuer abgesetzt. Zur Vermeidung von Doppelzählungen werden von den Bruttoeinnahmen und Bruttoausgaben jeweils auch die Zahlungen von gleicher Ebene (zwischengemeindlicher Zahlungsverkehr zwischen Landkreisen und kreisangehörigen Gemeinden sowie zwischen Mitgliedsgemeinden und den Verwaltungsgemeinschaften) eliminiert.

Definitionen

Ausgaben/Einnahmen der laufenden Rechnung

Alle Ausgaben/Einnahmen, die im Rahmen des Verwaltungsvollzugs sowie des Betriebs von Einrichtungen und Anstalten anfallen und nicht vermögenswirksam sind, bereinigt um die Zahlungen von gleicher Ebene.

Ausgaben/Einnahmen der Kapitalrechnung

Alle Ausgaben/Einnahmen, die eine Vermögensänderung herbeiführen oder der Finanzierung von Investitionen dienen und keine besonderen Finanzierungsvorgänge darstellen, bereinigt um die Zahlungen von gleicher Ebene.

Besondere Finanzierungsvorgänge

Unter den besonderen Finanzierungsvorgängen sind ausgewählte Ausgaben und Einnahmen dargestellt (Schuldentilgung, Deckung von Vorjahresfehlbeträgen, Schuldenaufnahme).

Abkürzungen

EW	Einwohner
VG	Verwaltungsgemeinschaft
GV	Gemeindeverbände
Gem.verb.	Gemeindeverbände
bes.	besondere
Finanzier.	Finanzierungs...

Gesamteinschätzung

Die Thüringer Gemeinden, Verwaltungsgemeinschaften und Landkreise hatten im Jahr 2020 Ausgaben in Höhe von 6 061,3 Millionen Euro. Das waren 260,6 Millionen Euro bzw. 4,5 Prozent mehr als im vergleichbaren Vorjahreszeitraum.

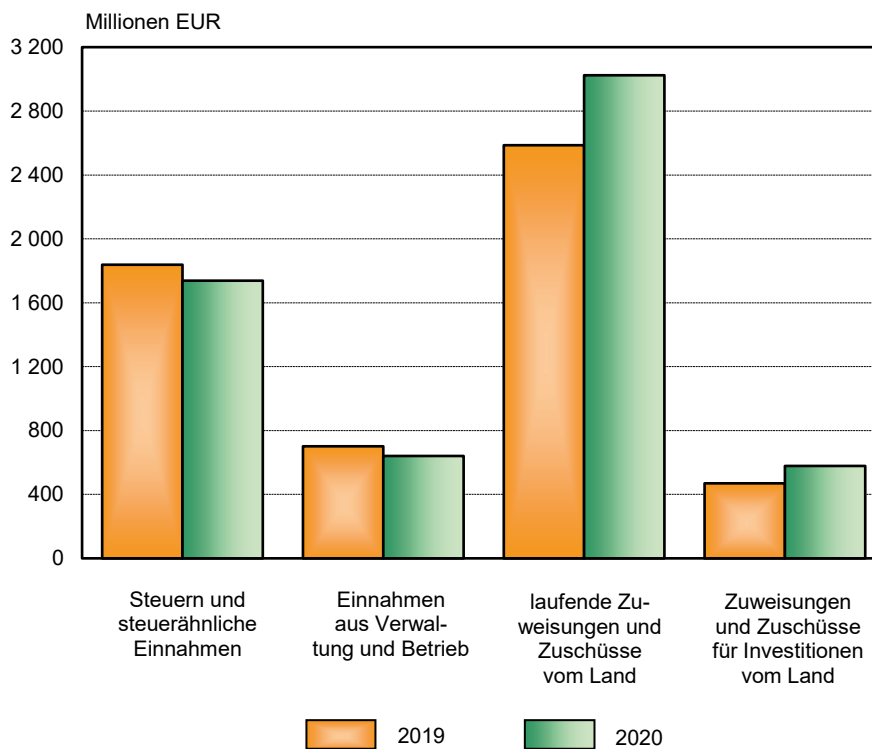
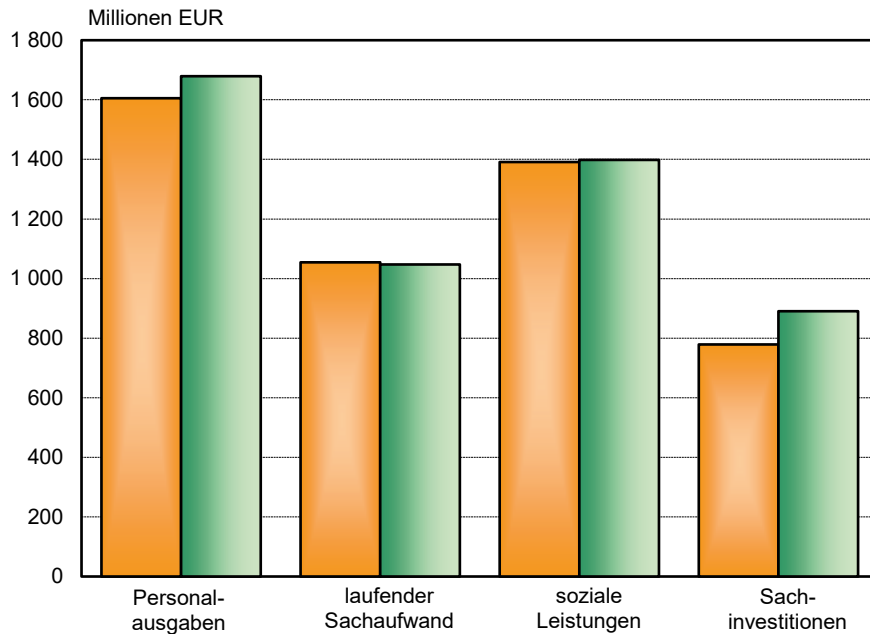
Die Personalausgaben stiegen gegenüber dem Vorjahr um 73,8 Millionen Euro (+ 4,6 Prozent) auf insgesamt 1 679,2 Millionen Euro an, was vor allem auf tarifliche Anpassungen zurückzuführen ist. Die Ausgaben für den laufenden Sachaufwand und für die sozialen Leistungen lagen in etwa auf dem gleichen Niveau des Vorjahres. Für den laufenden Sachaufwand wurden 1 047,3 Millionen Euro ausgegeben, 7,2 Millionen Euro bzw. 0,7 Prozent weniger als im Jahr 2019. Die Ausgaben für soziale Leistungen stiegen gegenüber dem Vorjahr um 7,1 Millionen Euro bzw. 0,5 Prozent auf insgesamt 1 398,2 Millionen Euro. Ein weiterer großer Ausgabenblock waren die Ausgaben für Sachinvestitionen. Hier war eine Erhöhung gegenüber 2019 in Höhe von 111,6 Millionen Euro (+ 14,3 Prozent) festzustellen. Insgesamt wurden 890,4 Millionen Euro für Sachinvestitionen ausgegeben, davon 727,7 Millionen Euro für Baumaßnahmen (+ 86,5 Millionen Euro bzw. + 13,5 Prozent) und weitere 162,7 Millionen Euro für den Erwerb von Sachvermögen (+ 25,1 Millionen Euro bzw. + 18,2 Prozent).

Im Jahr 2020 konnten die Kommunen 6 360,9 Millionen Euro als Einnahmen verbuchen. Das waren 382,3 Millionen Euro bzw. 6,4 Prozent mehr als im gleichen Zeitraum des Vorjahres.

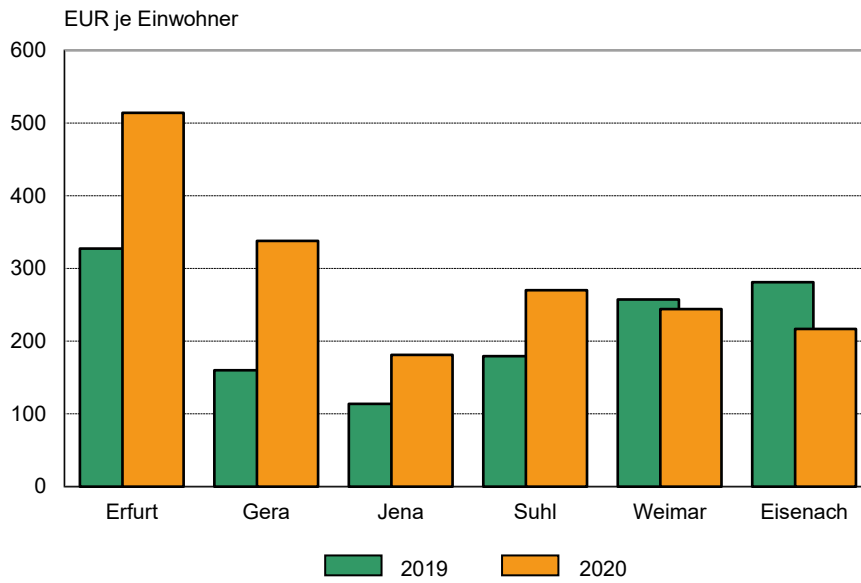
Die Einnahmen aus Steuern und steuerähnlichen Einnahmen beliefen sich auf 1 738,2 Millionen Euro und waren damit um 99,8 Millionen Euro (- 5,4 Prozent) niedriger als im vergleichbaren Vorjahreszeitraum. Den größten Anteil der Einnahmen bildeten die laufenden und investiven Finanzaufweisungen vom Land mit einem Volumen von 3 602,6 Millionen Euro. Davon wurden als laufende Zuweisungen und Zuschüsse sowie Erstattungen vom Land 3 024,2 Millionen Euro gezahlt. Das waren 437,9 Millionen Euro (+ 16,9 Prozent) mehr als im gleichen Zeitraum des Vorjahres. Die Zuweisungen für Investitionen vom Land betragen 578,5 Millionen Euro, das waren 108,8 Millionen Euro bzw. 23,2 Prozent mehr als im gleichen Zeitraum 2019.

Bei den Einnahmen aus Verwaltung und Betrieb war ein Rückgang um 60,6 Millionen Euro auf 640,9 Millionen Euro (- 8,6 Prozent) zu verzeichnen.

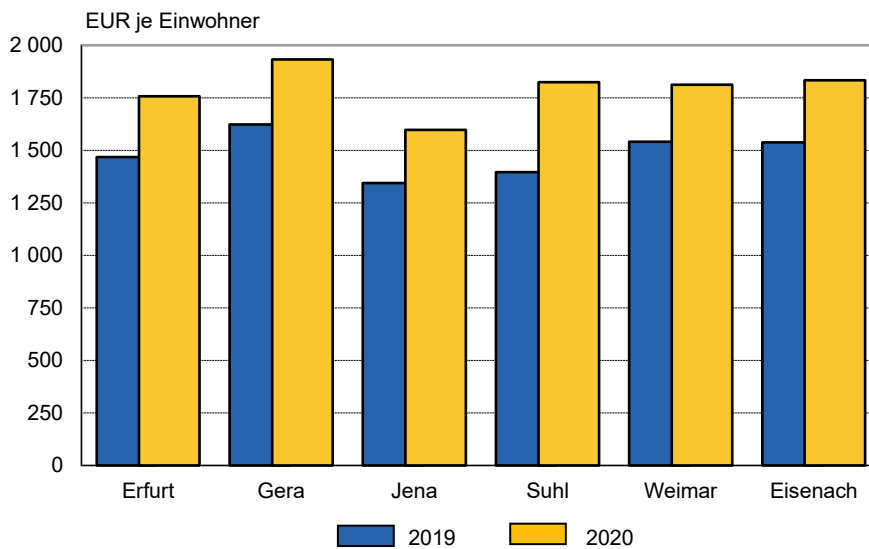
1. Ausgewählte Ausgaben und Einnahmen 1.1. - 31.12.2019 und 1.1. - 31.12.2020 nach Arten



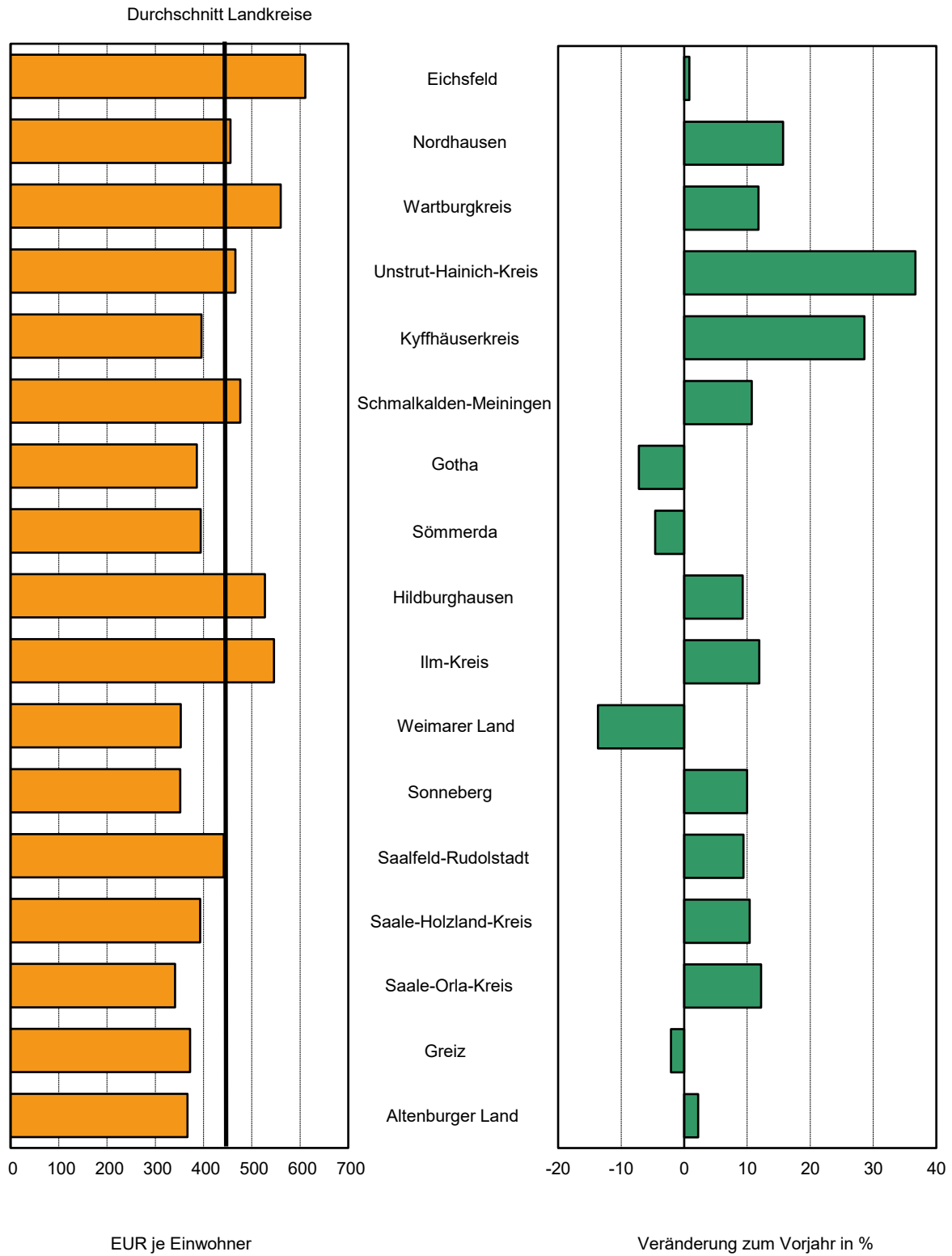
2. Ausgaben der kreisfreien Städte für Sachinvestitionen 1.1. - 31.12.2019 und 1.1. - 31.12.2020



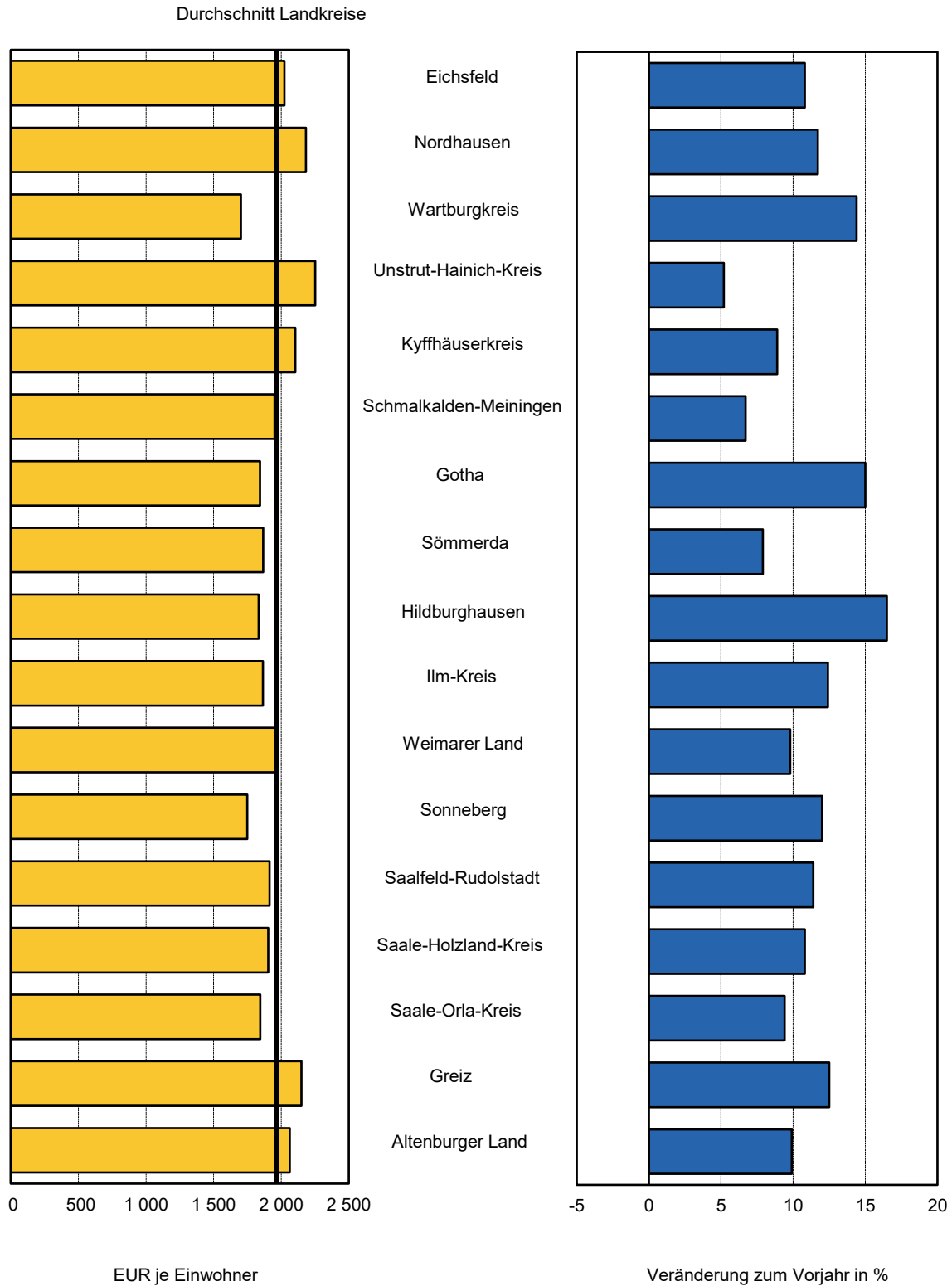
3. Einnahmen der kreisfreien Städte aus laufenden Zuweisungen und Zuschüssen 1.1. - 31.12.2019 und 1.1. - 31.12.2020



4. Ausgaben der Gemeinden und Gemeindeverbände für Sachinvestitionen 1.1. - 31.12.2020 nach Landkreisen



5. Einnahmen der Gemeinden und Gemeindeverbände aus laufenden Zuweisungen und Zuschüssen 1.1. - 31.12.2020 nach Landkreisen



1. Kassenmäßige Ausgaben und Einnahmen sowie Schulden der Gemeinden und Gemeindeverbände nach Arten

Ausgaben	1.1. - 31.12. 2019	1.1. - 31.12. 2020	Veränderungen 2020 gegenüber 2019	
	1 000 EUR			%
laufende Rechnung				
Personalausgaben	1 605 311	1 679 154	73 843	4,6
Laufender Sachaufwand	1 054 477	1 047 279	- 7 197	- 0,7
Zinsausgaben	31 682	26 401	- 5 281	- 16,7
Laufende Zuweisungen und Zuschüsse, Schuldendiensthilfen	2 989 815	3 117 261	127 446	4,3
darunter				
soziale Leistungen (einschl. aufg. bezog. Leist. beteilig. nach SGB II)	1 391 156	1 398 219	7 064	0,5
Bruttoausgaben der laufenden Rechnung	5 681 285	5 870 094	188 810	3,3
Abzüglich Zahlungen von Gemeinden und Gemeindeverbänden	730 452	774 933	44 481	6,1
Gesamtausgaben der laufenden Rechnung	4 950 833	5 095 161	144 329	2,9
Kapitalrechnung				
Sachinvestitionen	778 828	890 401	111 573	14,3
davon				
Baumaßnahmen	641 244	727 722	86 478	13,5
Erwerb von unbeweglichen und beweglichen Sachen	137 584	162 679	25 095	18,2
Zuweisungen und Zuschüsse für Investitionen	63 513	73 458	9 944	15,7
Darlehen	5 026	2 429	- 2 597	- 51,7
Erwerb von Beteiligungen	4 163	4 004	- 160	- 3,8
Tilgungsausgaben an öffentlichen Bereich	1 373	683	- 690	- 50,2
Sonstige Ausgaben der Kapitalrechnung	4 878	2 609	- 2 269	- 46,5
Bruttoausgaben der Kapitalrechnung	857 782	973 584	115 803	13,5
Abzüglich Zahlungen von Gemeinden und Gemeindeverbänden	7 942	7 445	- 496	- 6,3
Gesamtausgaben der Kapitalrechnung	849 840	966 139	116 299	13,7
Gesamtausgaben (ohne besondere Finanzierungsvorgänge)	5 800 673	6 061 300	260 628	4,5

Noch: 1. Kassenmäßige Ausgaben und Einnahmen sowie Schulden der Gemeinden und
Gemeindeverbände nach Arten

Einnahmen	1.1. - 31.12. 2019	1.1. - 31.12. 2020	Veränderungen 2020 gegenüber 2019	
	1 000 EUR			%
laufende Rechnung				
Steuern und steuerähnliche Einnahmen	1 838 047	1 738 234	- 99 813	- 5,4
Einnahmen aus Verwaltung und Betrieb	701 497	640 880	- 60 617	- 8,6
Zinseinnahmen und Schuldendiensthilfen	2 894	3 268	374	12,9
Laufende Zuweisungen und Zuschüsse	3 591 637	4 052 057	460 419	12,8
davon				
vom öffentlichen Bereich	3 464 359	3 947 074	482 715	13,9
von anderen Bereichen	127 278	104 983	- 22 295	- 17,5
Bruttoeinnahmen der laufenden Rechnung	6 134 075	6 434 438	300 363	4,9
Abzüglich Zahlungen von Gemeinden und Gemeindeverbänden	730 452	774 933	44 481	6,1
Gesamteinnahmen der laufenden Rechnung	5 403 623	5 659 505	255 882	4,7
Kapitalrechnung				
Veräußerung von Vermögen	59 094	77 526	18 432	31,2
Zuweisungen und Zuschüsse für Investitionen	500 532	607 595	107 063	21,4
davon				
vom öffentlichen Bereich	483 607	596 906	113 299	23,4
von anderen Bereichen	16 925	10 689	- 6 236	- 36,8
Beiträge und ähnliche Entgelte	15 234	17 707	2 474	16,2
Darlehensrückflüsse	8 042	6 043	- 1 999	- 24,9
Schuldenaufnahme vom öffentlichen Bereich	-	-	x	x
Bruttoeinnahmen der Kapitalrechnung	582 902	708 871	125 970	21,6
Abzüglich Zahlungen von Gemeinden und Gemeindeverbänden	7 942	7 445	- 496	- 6,3
Gesamteinnahmen der Kapitalrechnung	574 960	701 426	126 466	22,0
Gesamteinnahmen (ohne besondere Finanzierungsvorgänge)	5 978 583	6 360 931	382 348	6,4
Finanzierungssaldo	177 910	299 630	x	x
Schulden				
Schuldenstand (ohne Kassenkredit)	1 422 823	1 376 962	- 45 861	- 3,2

2. Kassenmäßige Ausgaben und Einnahmen 1.1. - 31.12.2020 nach Arten und

Nr.	Ausgaben	Gemeinden und Gemeinde- verbände insgesamt	Kreis- freie Städte	Kreis	
				insgesamt	davon
					unter 1 000
laufende Rechnung					
1	Personalausgaben	1 679 154	424 953	682 381	48 932
2	Laufender Sachaufwand	1 047 279	301 162	374 771	28 412
3	sächliche Verwaltungsaufgaben	983 909	279 591	361 562	28 021
4	Erstattungen an andere Bereiche	63 370	21 571	13 209	391
5	Zinsausgaben	26 401	5 437	14 523	757
6	an öffentlichen Bereich	4	-	4	2
7	an andere Bereiche	26 397	5 437	14 519	755
8	Laufende Zuweisungen und Zuschüsse, Schuldendiensthilfen	3 117 261	872 780	1 112 277	142 081
9	an öffentlichen Bereich	879 239	30 805	763 003	117 932
10	allgemeine Zuweisungen und Umlagen	676 101	6	676 061	91 546
11	an Land	15 079	-	15 079	8 458
12	an Gemeinden und Gemeindeverbände	661 019	6	660 979	83 088
13	an Zweckverbände	3	-	3	-
14	Zuweisungen für laufende Zwecke und Schuldendiensthilfen	203 138	30 799	86 942	26 386
15	an andere Bereiche	2 238 022	841 975	349 273	24 149
16	laufende Zuschüsse an Unternehmen	241 292	135 290	28 433	39
17	laufende Zuschüsse an übrige Bereiche	598 015	215 159	320 249	24 094
18	soziale Leistungen (einschl.aufg.bezog.Leist.beteilig. SGB II)	1 398 219	491 526	96	17
19	Schuldendiensthilfen	496	-	496	-
20	Bruttoausgaben der laufenden Rechnung	5 870 094	1 604 332	2 183 952	220 182
21	Abzüglich Zahlungen von Gemeinden und Gemeindeverbänden	774 933	10 889	67 498	16 153
22	Gesamtausgaben der laufenden Rechnung	5 095 161	1 593 443	2 116 454	204 029
Kapitalrechnung					
23	Sachinvestitionen	890 401	195 868	521 928	43 114
24	Baumaßnahmen	727 722	154 244	447 225	36 755
25	für Schulen	117 145	26 581	14 080	-
26	für Städteplanung	121 762	54 569	67 067	2 408
27	für Straßen	193 620	36 303	137 044	12 826
28	für Abwasserbeseitigung	2 336	-	2 286	1 062
29	Erwerb von unbeweglichen und beweglichen Sachen	162 679	41 624	74 703	6 358
30	Zuweisungen und Zuschüsse für Investitionen	73 458	16 415	32 370	1 004
31	an öffentlichen Bereich	24 547	1 355	15 167	725
32	an andere Bereiche	48 911	15 060	17 202	279
33	Darlehen	2 429	206	1 250	-
34	Erwerb von Beteiligungen	4 004	480	2 942	68
35	Tilgungsausgaben an öffentlichen Bereich	683	-	400	-
36	Sonstige Ausgaben der Kapitalrechnung	2 609	2 047	548	1
37	Bruttoausgaben der Kapitalrechnung	973 584	215 015	559 438	44 186
38	Abzüglich Zahlungen von Gemeinden und Gemeindeverbänden	7 445	-	4 438	152
39	Gesamtausgaben der Kapitalrechnung	966 139	215 015	555 000	44 034
40	Gesamtausgaben (ohne besondere Finanzierungsvorgänge)	6 061 300	1 808 458	2 671 454	248 063
41	Saldo (Finanzierungsüberschuss)	299 630	58 592	103 410	27 616
besondere Finanzierungsvorgänge					
42	Schuldentilgung	233 666	87 916	110 807	7 754
43	der Kreditmarktmittel	233 582	87 916	110 804	7 754
44	der inneren Darlehen	85	-	4	-
45	Deckung von Vorjahresfehlbeträgen	3 396	-	3 366	289

Gebietskörperschaftsgruppen/Gemeindegrößenklassen in 1 000 EUR

angehörige Gemeinden					Verwaltungs- gemein- schaften	Land- rats- ämter	Nr.
mit ... bis unter ... Einwohnern							
1 000 - 3 000	3 000 - 5 000	5 000 - 10 000	10 000 - 20 000	20 000 - 50 000			
laufende Rechnung							
65 382	70 729	191 045	99 126	207 168	54 952	516 868	1
38 353	39 040	100 992	56 396	111 578	10 224	361 121	2
37 744	37 473	99 854	49 070	109 399	10 065	332 691	3
609	1 567	1 138	7 326	2 178	159	28 430	4
1 252	1 266	4 951	1 816	4 481	387	6 054	5
2	-	-	-	-	-	-	6
1 249	1 266	4 951	1 816	4 481	387	6 054	7
132 885	109 495	293 590	123 811	310 415	4 539	1 127 665	8
102 912	77 042	197 538	89 181	178 399	2 126	83 304	9
86 326	67 552	179 676	81 930	169 030	29	5	10
2 243	1 573	2 805	-	-	-	-	11
84 080	65 980	176 871	81 930	169 030	29	5	12
3	-	-	-	-	-	-	13
16 585	9 489	17 861	7 251	9 369	2 098	83 299	14
29 973	32 453	96 052	34 630	132 016	2 413	1 044 360	15
759	612	5 952	3 200	17 871	4	77 565	16
29 208	31 819	89 592	31 424	114 112	2 406	60 201	17
7	23	12	5	33	3	906 594	18
-	-	496	-	-	-	-	19
237 872	220 530	590 578	281 150	633 641	70 103	2 011 708	20
10 706	8 689	16 116	6 719	9 116	49 789	646 757	21
227 166	211 841	574 462	274 431	624 526	20 313	1 364 951	22
Kapitalrechnung							
55 866	48 752	153 253	59 297	161 647	2 937	169 668	23
49 245	41 960	128 902	50 005	140 358	1 421	124 832	24
1 135	4	405	748	11 789	-	76 484	25
2 909	8 749	18 685	10 016	24 301	126	-	26
15 654	11 948	41 593	19 930	35 092	129	20 144	27
129	369	427	284	16	50	-	28
6 621	6 791	24 351	9 292	21 289	1 516	44 837	29
1 336	2 340	12 542	7 105	8 043	46	24 627	30
970	657	8 562	2 279	1 974	37	7 987	31
366	1 683	3 980	4 826	6 069	9	16 640	32
-	-	100	400	750	-	973	33
50	26	405	750	1 644	19	562	34
-	-	2	289	109	-	284	35
34	315	123	0	75	-	15	36
57 285	51 433	166 425	67 841	172 267	3 003	196 129	37
195	519	1 579	372	1 620	269	2 739	38
57 089	50 914	164 846	67 469	170 647	2 734	193 390	39
284 255	262 755	739 308	341 901	795 173	23 048	1 558 341	40
14 363	16 601	24 838	-	21 050	2 509	135 120	41
besondere Finanzierungsvorgänge							
11 256	12 610	35 357	10 253	33 576	1 119	33 824	42
11 256	12 610	35 354	10 253	33 576	1 119	33 742	43
-	-	4	-	-	-	81	44
385	295	488	-	1 910	30	- 0	45

Noch: 2. Kassenmäßige Ausgaben und Einnahmen 1.1. - 31.12.2020 nach Arten und

Nr.	Einnahmen	Gemeinden und Gemeinde- verbände insgesamt	Kreis- freie Städte	Kreis	
				insgesamt	davon
					unter 1 000
laufende Rechnung					
46	Steuern und steuerähnliche Einnahmen	1 738 234	527 934	1 210 300	135 413
47	Grundsteuer	250 110	75 514	174 596	16 945
48	Gewerbesteuer (netto)	636 425	189 432	446 993	60 386
49	Gemeindeanteil an der Einkommensteuer	636 296	184 762	451 534	49 201
50	Gemeindeanteil an der Umsatzsteuer	195 100	68 921	126 179	8 231
51	sonstige Steuern und steuerähnliche Einnahmen	20 302	9 305	10 997	650
52	Einnahmen aus Verwaltung und Betrieb	640 880	188 182	288 269	26 611
53	Gebühren, sonstige Entgelte	357 404	119 589	102 038	6 912
54	übrige Verwaltungs- und Betriebseinnahmen	186 460	36 040	122 381	14 246
55	Gewinnanteile, Konzessionsabgaben	97 016	32 553	63 849	5 453
56	Zinseinnahmen und Schuldendiensthilfen	3 268	210	2 577	38
57	vom öffentlichen Bereich	1 396	-	1 344	11
58	von anderen Bereichen	1 872	210	1 234	26
59	Laufende Zuweisungen und Zuschüsse	4 052 057	992 046	974 428	98 318
60	vom öffentlichen Bereich	3 947 074	957 781	967 818	97 776
61	von Bund	84 132	6 170	3 325	477
62	allgemeine Finanzaufweisungen vom Land	1 998 126	581 912	619 686	54 063
63	Schlüsselzuweisungen	1 354 153	412 046	377 188	39 735
64	übrige vom Land	1 026 046	339 157	266 765	25 559
65	allgemeine Finanzaufweisungen von Gemeinden u. Gem.verb.	668 504	-	7 376	-
66	übrige von Gemeinden und Gemeindeverbänden	106 428	10 889	60 121	16 153
67	von Zweckverbänden	5 203	1 975	1 000	44
68	von gesetzlicher Sozialversicherung	58 634	17 678	9 544	1 480
69	von anderen Bereichen	104 983	34 264	6 610	541
70	Bruttoeinnahmen der laufenden Rechnung	6 434 438	1 708 371	2 475 574	260 380
71	Abzüglich Zahlungen von Gemeinden und Gemeindeverbänden	774 933	10 889	67 498	16 153
72	Gesamteinnahmen der laufenden Rechnung	5 659 505	1 697 482	2 408 076	244 227
Kapitalrechnung					
73	Veräußerung von Vermögen	77 526	33 390	40 347	5 854
74	Zuweisungen und Zuschüsse für Investitionen	607 595	131 340	312 840	23 984
75	vom öffentlichen Bereich	596 906	128 936	305 314	23 085
76	von Bund	11 144	258	2 856	144
77	vom Land	578 468	128 678	298 173	22 788
78	von Gemeinden und Gemeindeverbänden	7 133	-	4 125	152
79	von Zweckverbänden	161	-	161	1
80	von gesetzlicher Sozialversicherung	-	-	-	-
81	von anderen Bereichen	10 689	2 404	7 525	900
82	Beiträge und ähnliche Entgelte	17 707	1 946	15 538	1 765
83	Darlehensrückflüsse	6 043	2 892	2 500	-
84	Schuldenaufnahme vom öffentlichen Bereich	-	-	-	-
85	Bruttoeinnahmen der Kapitalrechnung	708 871	169 568	371 225	31 604
86	Abzüglich Zahlungen von Gemeinden und Gemeindeverbänden	7 445	-	4 438	152
87	Gesamteinnahmen der Kapitalrechnung	701 426	169 568	366 787	31 451
88	Gesamteinnahmen (ohne bes. Finanzierungsvorgänge)	6 360 931	1 867 050	2 774 863	275 678
89	Saldo (Finanzierungsdefizit)	-	-	-	-
besondere Finanzierungsvorgänge					
90	Schuldenaufnahme	182 301	84 919	76 557	4 829
91	der Kreditmarktmittel	182 301	84 919	76 557	4 829
92	der inneren Darlehen	-	-	-	-

3. Kassenmäßige Ausgaben und Einnahmen 1.1. - 31.12.2020 nach Arten und

Nr.	Ausgaben	Gemeinden und Gemeinde- verbände insgesamt	Kreis- freie Städte	Kreis	
				insgesamt	davon
					unter 1 000
laufende Rechnung					
1	Personalausgaben	790	759	436	307
2	Laufender Sachaufwand	493	538	239	178
3	sächliche Verwaltungsaufgaben	463	499	231	176
4	Erstattungen an andere Bereiche	30	39	8	2
5	Zinsausgaben	12	10	9	5
6	an öffentlichen Bereich	0	-	0	0
7	an andere Bereiche	12	10	9	5
8	Laufende Zuweisungen und Zuschüsse, Schuldendiensthilfen	1 467	1 558	711	892
9	an öffentlichen Bereich	414	55	487	740
10	allgemeine Zuweisungen und Umlagen	318	0	432	575
11	an Land	7	-	10	53
12	an Gemeinden und Gemeindeverbände	311	0	422	521
13	an Zweckverbände	0	-	0	-
14	Zuweisungen für laufende Zwecke und Schuldendiensthilfen	96	55	56	166
15	an andere Bereiche	1 053	1 503	223	152
16	laufende Zuschüsse an Unternehmen	114	242	18	0
17	laufende Zuschüsse an übrige Bereiche	281	384	205	151
18	soziale Leistungen (einschl.aufg.bezog.Leist.beteilig. SGB II)	658	877	0	0
19	Schuldendiensthilfen	0	-	0	-
20	Bruttoausgaben der laufenden Rechnung	2 762	2 864	1 395	1 382
21	Abzüglich Zahlungen von Gemeinden und Gemeindeverbänden	365	19	43	101
22	Gesamtausgaben der laufenden Rechnung	2 397	2 845	1 352	1 281
Kapitalrechnung					
23	Sachinvestitionen	419	350	333	271
24	Baumaßnahmen	342	275	286	231
25	für Schulen	55	47	9	-
26	für Städteplanung	57	97	43	15
27	für Straßen	91	65	88	80
28	für Abwasserbeseitigung	1	-	1	7
29	Erwerb von unbeweglichen und beweglichen Sachen	77	74	48	40
30	Zuweisungen und Zuschüsse für Investitionen	35	29	21	6
31	an öffentlichen Bereich	12	2	10	5
32	an andere Bereiche	23	27	11	2
33	Darlehen	1	0	1	-
34	Erwerb von Beteiligungen	2	1	2	0
35	Tilgungsausgaben an öffentlichen Bereich	0	-	0	-
36	Sonstige Ausgaben der Kapitalrechnung	1	4	0	0
37	Bruttoausgaben der Kapitalrechnung	458	384	357	277
38	Abzüglich Zahlungen von Gemeinden und Gemeindeverbänden	4	-	3	1
39	Gesamtausgaben der Kapitalrechnung	455	384	355	276
40	Gesamtausgaben (ohne besondere Finanzierungsvorgänge)	2 852	3 228	1 707	1 557
41	Saldo (Finanzierungsüberschuss)	141	105	66	173
besondere Finanzierungsvorgänge					
42	Schuldentilgung	110	157	71	49
43	der Kreditmarktmittel	110	157	71	49
44	der inneren Darlehen	0	-	0	-
45	Deckung von Vorjahresfehlbeträgen	2	-	2	2

Gebietskörperschaftsgruppen/Gemeindegrößenklassen in EUR je Einwohner

angehörige Gemeinden					Verwaltungs- gemein- schaften	Land- rats- ämter	Nr.
mit ... bis unter ... Einwohnern							
1 000 - 3 000	3 000 - 5 000	5 000 - 10 000	10 000 - 20 000	20 000 - 50 000			

laufende Rechnung

359	436	435	512	483	186	330	1
211	241	230	291	260	35	231	2
207	231	227	254	255	34	213	3
3	10	3	38	5	1	18	4
7	8	11	9	10	1	4	5
0	-	-	-	-	-	-	6
7	8	11	9	10	1	4	7
730	675	668	640	724	15	720	8
565	475	450	461	416	7	53	9
474	416	409	423	394	0	0	10
12	10	6	-	-	-	-	11
462	407	403	423	394	0	0	12
0	-	-	-	-	-	-	13
91	58	41	37	22	7	53	14
165	200	219	179	308	8	667	15
4	4	14	17	42	0	50	16
160	196	204	162	266	8	38	17
0	0	0	0	0	0	579	18
-	-	1	-	-	-	-	19
1 306	1 359	1 344	1 453	1 478	237	1 285	20
59	54	37	35	21	169	413	21
1 247	1 305	1 308	1 418	1 457	69	872	22

Kapitalrechnung

307	300	349	306	377	10	108	23
270	259	293	258	327	5	80	24
6	0	1	4	27	-	49	25
16	54	43	52	57	0	-	26
86	74	95	103	82	0	13	27
1	2	1	1	0	0	-	28
36	42	55	48	50	5	29	29
7	14	29	37	19	0	16	30
5	4	19	12	5	0	5	31
2	10	9	25	14	0	11	32
-	-	0	2	2	-	1	33
0	0	1	4	4	0	0	34
-	-	0	1	0	-	0	35
0	2	0	0	0	-	0	36
315	317	379	351	402	10	125	37
1	3	4	2	4	1	2	38
313	314	375	349	398	9	124	39
1 561	1 619	1 683	1 767	1 855	78	996	40
79	102	57	-	49	8	86	41

besondere Finanzierungsvorgänge

62	78	80	53	78	4	22	42
62	78	80	53	78	4	22	43
-	-	0	-	-	-	0	44
2	2	1	-	4	0	- 0	45

Noch: 3. Kassenmäßige Ausgaben und Einnahmen 1.1. - 31.12.2020 nach Arten und

Nr.	Einnahmen	Gemeinden und Gemeinde- verbände insgesamt	Kreis- freie Städte	Kreis	
				insgesamt	davon
					unter 1 000
laufende Rechnung					
46	Steuern und steuerähnliche Einnahmen	818	942	773	850
47	Grundsteuer	118	135	112	106
48	Gewerbsteuer (netto)	299	338	286	379
49	Gemeindeanteil an der Einkommensteuer	299	330	288	309
50	Gemeindeanteil an der Umsatzsteuer	92	123	81	52
51	sonstige Steuern und steuerähnliche Einnahmen	10	17	7	4
52	Einnahmen aus Verwaltung und Betrieb	302	336	184	167
53	Gebühren, sonstige Entgelte	168	213	65	43
54	übrige Verwaltungs- und Betriebseinnahmen	88	64	78	89
55	Gewinnanteile, Konzessionsabgaben	46	58	41	34
56	Zinseinnahmen und Schuldendiensthilfen	2	0	2	0
57	vom öffentlichen Bereich	1	-	1	0
58	von anderen Bereichen	1	0	1	0
59	Laufende Zuweisungen und Zuschüsse	1 906	1 771	623	617
60	vom öffentlichen Bereich	1 857	1 710	618	614
61	von Bund	40	11	2	3
62	allgemeine Finanzzuweisungen vom Land	940	1 039	396	339
63	Schlüsselzuweisungen	637	736	241	249
64	übrige vom Land	483	605	170	160
65	allgemeine Finanzzuweisungen von Gemeinden u. Gem.verb.	315	-	5	-
66	übrige von Gemeinden und Gemeindeverbänden	50	19	38	101
67	von Zweckverbänden	2	4	1	0
68	von gesetzlicher Sozialversicherung	28	32	6	9
69	von anderen Bereichen	49	61	4	3
70	Bruttoeinnahmen der laufenden Rechnung	3 027	3 050	1 582	1 634
71	Abzüglich Zahlungen von Gemeinden und Gemeindeverbänden	365	19	43	101
72	Gesamteinnahmen der laufenden Rechnung	2 663	3 030	1 538	1 533
Kapitalrechnung					
73	Veräußerung von Vermögen	36	60	26	37
74	Zuweisungen und Zuschüsse für Investitionen	286	234	200	151
75	vom öffentlichen Bereich	281	230	195	145
76	von Bund	5	0	2	1
77	vom Land	272	230	190	143
78	von Gemeinden und Gemeindeverbänden	3	-	3	1
79	von Zweckverbänden	0	-	0	0
80	von gesetzlicher Sozialversicherung	-	-	-	-
81	von anderen Bereichen	5	4	5	6
82	Beiträge und ähnliche Entgelte	8	3	10	11
83	Darlehensrückflüsse	3	5	2	-
84	Schuldenaufnahme vom öffentlichen Bereich	-	-	-	-
85	Bruttoeinnahmen der Kapitalrechnung	334	303	237	198
86	Abzüglich Zahlungen von Gemeinden und Gemeindeverbänden	4	-	3	1
87	Gesamteinnahmen der Kapitalrechnung	330	303	234	197
88	Gesamteinnahmen (ohne bes. Finanzierungsvorgänge)	2 993	3 333	1 773	1 730
89	Saldo (Finanzierungsdefizit)	-	-	-	-
besondere Finanzierungsvorgänge					
90	Schuldenaufnahme	86	152	49	30
91	der Kreditmarktmittel	86	152	49	30
92	der inneren Darlehen	-	-	-	-

**4. Kassenmäßige Ausgaben und Einnahmen nach Arten
Gemeinden und Gemeindeverbände**

Nr.	Ausgaben	1.1. - 31.12.2019	1.1. - 31.12.2020	
		1 000 EUR	1 000 EUR	EUR je EW
laufende Rechnung				
1	Personalausgaben	1 605 311	1 679 154	790
2	Laufender Sachaufwand	1 054 477	1 047 279	493
3	sächliche Verwaltungsaufgaben	995 884	983 909	463
4	Erstattungen an andere Bereiche	58 593	63 370	30
5	Zinsausgaben	31 682	26 401	12
6	an öffentlichen Bereich	4	4	0
7	an andere Bereiche	31 677	26 397	12
8	Laufende Zuweisungen und Zuschüsse, Schuldendiensthilfen	2 989 815	3 117 261	1 467
9	an öffentlichen Bereich	835 871	879 239	414
10	allgemeine Zuweisungen und Umlagen	621 855	676 101	318
11	an Land	16 377	15 079	7
12	an Gemeinden und Gemeindeverbände	605 479	661 019	311
13	an Zweckverbände und sonstigen öffentlichen Bereich	-	3	0
14	Zuweisungen für laufende Zwecke und Schuldendiensthilfen	214 016	203 138	96
15	an andere Bereiche	2 153 944	2 238 022	1 053
16	laufende Zuschüsse an Unternehmen	211 464	241 292	114
17	laufende Zuschüsse an übrige Bereiche	550 377	598 015	281
18	soziale Leistungen (einschl.aufg.bezog.Leist.beteiligt. SGB II)	1 391 156	1 398 219	658
19	Schuldendiensthilfen	948	496	0
20	Bruttoausgaben der laufenden Rechnung	5 681 285	5 870 094	2 762
21	Abzüglich Zahlungen von Gemeinden und Gemeindeverbänden	730 452	774 933	365
22	Gesamtausgaben der laufenden Rechnung	4 950 833	5 095 161	2 397
Kapitalrechnung				
23	Sachinvestitionen	778 828	890 401	419
24	Baumaßnahmen	641 244	727 722	342
25	für Schulen	95 551	117 145	55
26	für Städteplanung	84 237	121 762	57
27	für Straßen	196 994	193 620	91
28	für Abwasserbeseitigung	3 787	2 336	1
29	Erwerb von unbeweglichen und beweglichen Sachen	137 584	162 679	77
30	Zuweisungen und Zuschüsse für Investitionen	63 513	73 458	35
31	an öffentlichen Bereich	19 163	24 547	12
32	an andere Bereiche	44 351	48 911	23
33	Darlehen	5 026	2 429	1
34	Erwerb von Beteiligungen	4 163	4 004	2
35	Tilgungsausgaben an öffentlichen Bereich	1 373	683	0
36	Sonstige Ausgaben der Kapitalrechnung	4 878	2 609	1
37	Bruttoausgaben der Kapitalrechnung	857 782	973 584	458
38	Abzüglich Zahlungen von Gemeinden und Gemeindeverbänden	7 942	7 445	4
39	Gesamtausgaben der Kapitalrechnung	849 840	966 139	455
40	Gesamtausgaben (ohne besondere Finanzierungsvorgänge)	5 800 673	6 061 300	2 852
41	Saldo (Finanzierungsüberschuss)	177 910	299 630	141
besondere Finanzierungsvorgänge				
42	Schuldentilgung	197 195	233 666	110
43	der Kreditmarktmittel	197 063	233 582	110
44	der inneren Darlehen	133	85	0
45	Deckung von Vorjahresfehlbeträgen	6 735	3 396	2

Noch: 4. Kassenmäßige Ausgaben und Einnahmen nach Arten
 Noch: Gemeinden und Gemeindeverbände

Nr.	Einnahmen	1.1. - 31.12.2019	1.1. - 31.12.2020	
		1 000 EUR	1 000 EUR	EUR je EW
laufende Rechnung				
46	Steuern und steuerähnliche Einnahmen	1 838 047	1 738 234	818
47	Grundsteuer	247 762	250 110	118
48	Gewerbsteuer (netto)	742 977	636 425	299
49	Gemeindeanteil an der Einkommensteuer	655 296	636 296	299
50	Gemeindeanteil an der Umsatzsteuer	169 891	195 100	92
51	sonstige Steuern und steuerähnliche Einnahmen	22 121	20 302	10
52	Einnahmen aus Verwaltung und Betrieb	701 497	640 880	302
53	Gebühren, sonstige Entgelte	391 502	357 404	168
54	übrige Verwaltungs- und Betriebseinnahmen	194 634	186 460	88
55	Gewinnanteile, Konzessionsabgaben	115 361	97 016	46
56	Zinseinnahmen und Schuldendiensthilfen	2 894	3 268	2
57	vom öffentlichen Bereich	601	1 396	1
58	von anderen Bereichen	2 293	1 872	1
59	Laufende Zuweisungen und Zuschüsse	3 591 637	4 052 057	1 906
60	vom öffentlichen Bereich	3 464 359	3 947 074	1 857
61	von Bund	84 336	84 132	40
62	allgemeine Finanzaufweisungen vom Land	1 704 513	1 998 126	940
63	Schlüsselzuweisungen	1 254 800	1 354 153	637
64	übrige vom Land	881 772	1 026 046	483
65	allgemeine Finanzaufweisungen von Gemeinden u. Gem.verb.	608 233	668 504	315
66	übrige von Gemeinden und Gemeindeverbänden	122 217	106 428	50
67	von Zweckverbänden	5 083	5 203	2
68	von gesetzlicher Sozialversicherung	58 204	58 634	28
69	von anderen Bereichen	127 278	104 983	49
70	Bruttoeinnahmen der laufenden Rechnung	6 134 075	6 434 438	3 027
71	Abzüglich Zahlungen von Gemeinden und Gemeindeverbänden	730 452	774 933	365
72	Gesamteinnahmen der laufenden Rechnung	5 403 623	5 659 505	2 663
Kapitalrechnung				
73	Veräußerung von Vermögen	59 094	77 526	36
74	Zuweisungen und Zuschüsse für Investitionen	500 532	607 595	286
75	vom öffentlichen Bereich	483 607	596 906	281
76	von Bund	6 734	11 144	5
77	vom Land	469 647	578 468	272
78	von Gemeinden und Gemeindeverbänden	7 033	7 133	3
79	von Zweckverbänden	159	161	0
80	von gesetzlicher Sozialversicherung	35	-	-
81	von anderen Bereichen	16 925	10 689	5
82	Beiträge und ähnliche Entgelte	15 234	17 707	8
83	Darlehensrückflüsse	8 042	6 043	3
84	Schuldenaufnahme vom öffentlichen Bereich	-	-	-
85	Bruttoeinnahmen der Kapitalrechnung	582 902	708 871	334
86	Abzüglich Zahlungen von Gemeinden und Gemeindeverbänden	7 942	7 445	4
87	Gesamteinnahmen der Kapitalrechnung	574 960	701 426	330
88	Gesamteinnahmen (ohne bes. Finanzierungsvorgänge)	5 978 583	6 360 931	2 993
89	Saldo (Finanzierungsdefizit)	-	-	-
besondere Finanzierungsvorgänge				
90	Schuldenaufnahme	130 767	182 301	86
91	der Kreditmarktmittel	130 282	182 301	86
92	der inneren Darlehen	486	-	-

5. Kassenmäßige Ausgaben und Einnahmen nach Arten
Kreisfreie Städte

Nr.	Ausgaben	1.1. - 31.12.2019	1.1. - 31.12.2020	
		1 000 EUR	1 000 EUR	EUR je EW
laufende Rechnung				
1	Personalausgaben	406 371	424 953	759
2	Laufender Sachaufwand	299 909	301 162	538
3	sächliche Verwaltungsaufgaben	278 685	279 591	499
4	Erstattungen an andere Bereiche	21 224	21 571	39
5	Zinsausgaben	7 088	5 437	10
6	an öffentlichen Bereich	-	-	-
7	an andere Bereiche	7 088	5 437	10
8	Laufende Zuweisungen und Zuschüsse, Schuldendiensthilfen	831 239	872 780	1 558
9	an öffentlichen Bereich	30 591	30 805	55
10	allgemeine Zuweisungen und Umlagen	5	6	0
11	an Land	-	-	-
12	an Gemeinden und Gemeindeverbände	5	6	0
13	an Zweckverbände und sonstigen öffentlichen Bereich	-	-	-
14	Zuweisungen für laufende Zwecke und Schuldendiensthilfen	30 586	30 799	55
15	an andere Bereiche	800 648	841 975	1 503
16	laufende Zuschüsse an Unternehmen	126 904	135 290	242
17	laufende Zuschüsse an übrige Bereiche	200 469	215 159	384
18	soziale Leistungen (einschl.aufg.bezog.Leist.beteilig. SGB II)	473 276	491 526	877
19	Schuldendiensthilfen	-	-	-
20	Bruttoausgaben der laufenden Rechnung	1 544 607	1 604 332	2 864
21	Abzüglich Zahlungen von Gemeinden und Gemeindeverbänden	11 199	10 889	19
22	Gesamtausgaben der laufenden Rechnung	1 533 409	1 593 443	2 845
Kapitalrechnung				
23	Sachinvestitionen	132 401	195 868	350
24	Baumaßnahmen	106 700	154 244	275
25	für Schulen	18 444	26 581	47
26	für Städteplanung	21 764	54 569	97
27	für Straßen	28 360	36 303	65
28	für Abwasserbeseitigung	-	-	-
29	Erwerb von unbeweglichen und beweglichen Sachen	25 701	41 624	74
30	Zuweisungen und Zuschüsse für Investitionen	14 779	16 415	29
31	an öffentlichen Bereich	1 353	1 355	2
32	an andere Bereiche	13 426	15 060	27
33	Darlehen	373	206	0
34	Erwerb von Beteiligungen	488	480	1
35	Tilgungsausgaben an öffentlichen Bereich	-	-	-
36	Sonstige Ausgaben der Kapitalrechnung	3 786	2 047	4
37	Bruttoausgaben der Kapitalrechnung	151 827	215 015	384
38	Abzüglich Zahlungen von Gemeinden und Gemeindeverbänden	3	-	-
39	Gesamtausgaben der Kapitalrechnung	151 824	215 015	384
40	Gesamtausgaben (ohne besondere Finanzierungsvorgänge)	1 685 233	1 808 458	3 228
41	Saldo (Finanzierungsüberschuss)	16 120	58 592	105
besondere Finanzierungsvorgänge				
42	Schuldentilgung	54 910	87 916	157
43	der Kreditmarktmittel	54 910	87 916	157
44	der inneren Darlehen	-	-	-
45	Deckung von Vorjahresfehlbeträgen	-	-	-

Noch: 5. Kassenmäßige Ausgaben und Einnahmen nach Arten
Noch: Kreisfreie Städte

Nr.	Einnahmen	1.1. - 31.12.2019	1.1. - 31.12.2020	
		1 000 EUR	1 000 EUR	EUR je EW
laufende Rechnung				
46	Steuern und steuerähnliche Einnahmen	552 537	527 934	942
47	Grundsteuer	75 531	75 514	135
48	Gewerbsteuer (netto)	216 219	189 432	338
49	Gemeindeanteil an der Einkommensteuer	190 280	184 762	330
50	Gemeindeanteil an der Umsatzsteuer	60 013	68 921	123
51	sonstige Steuern und steuerähnliche Einnahmen	10 495	9 305	17
52	Einnahmen aus Verwaltung und Betrieb	219 200	188 182	336
53	Gebühren, sonstige Entgelte	131 929	119 589	213
54	übrige Verwaltungs- und Betriebseinnahmen	39 967	36 040	64
55	Gewinnanteile, Konzessionsabgaben	47 303	32 553	58
56	Zinseinnahmen und Schuldendiensthilfen	163	210	0
57	vom öffentlichen Bereich	-	-	-
58	von anderen Bereichen	163	210	0
59	Laufende Zuweisungen und Zuschüsse	827 961	992 046	1 771
60	vom öffentlichen Bereich	786 623	957 781	1 710
61	von Bund	4 152	6 170	11
62	allgemeine Finanzaufweisungen vom Land	461 896	581 912	1 039
63	Schlüsselzuweisungen	378 415	412 046	736
64	übrige vom Land	288 150	339 157	605
65	allgemeine Finanzaufweisungen von Gemeinden u. Gem.verb.	-	-	-
66	übrige von Gemeinden und Gemeindeverbänden	11 199	10 889	19
67	von Zweckverbänden	2 170	1 975	4
68	von gesetzlicher Sozialversicherung	19 056	17 678	32
69	von anderen Bereichen	41 339	34 264	61
70	Bruttoeinnahmen der laufenden Rechnung	1 599 862	1 708 371	3 050
71	Abzüglich Zahlungen von Gemeinden und Gemeindeverbänden	11 199	10 889	19
72	Gesamteinnahmen der laufenden Rechnung	1 588 663	1 697 482	3 030
Kapitalrechnung				
73	Veräußerung von Vermögen	10 302	33 390	60
74	Zuweisungen und Zuschüsse für Investitionen	97 391	131 340	234
75	vom öffentlichen Bereich	91 454	128 936	230
76	von Bund	523	258	0
77	vom Land	90 929	128 678	230
78	von Gemeinden und Gemeindeverbänden	3	-	-
79	von Zweckverbänden	-	-	-
80	von gesetzlicher Sozialversicherung	-	-	-
81	von anderen Bereichen	5 937	2 404	4
82	Beiträge und ähnliche Entgelte	2 318	1 946	3
83	Darlehensrückflüsse	2 681	2 892	5
84	Schuldenaufnahme vom öffentlichen Bereich	-	-	-
85	Bruttoeinnahmen der Kapitalrechnung	112 692	169 568	303
86	Abzüglich Zahlungen von Gemeinden und Gemeindeverbänden	3	-	-
87	Gesamteinnahmen der Kapitalrechnung	112 690	169 568	303
88	Gesamteinnahmen (ohne bes. Finanzierungsvorgänge)	1 701 353	1 867 050	3 333
89	Saldo (Finanzierungsdefizit)	-	-	-
besondere Finanzierungsvorgänge				
90	Schuldenaufnahme	27 720	84 919	152
91	der Kreditmarktmittel	27 720	84 919	152
92	der inneren Darlehen	-	-	-

6. Kassenmäßige Ausgaben und Einnahmen nach Arten
Kreisangehörige Gemeinden

Nr.	Ausgaben	1.1. - 31.12.2019	1.1. - 31.12.2020	
		1 000 EUR	1 000 EUR	EUR je EW
laufende Rechnung				
1	Personalausgaben	652 309	682 381	436
2	Laufender Sachaufwand	398 473	374 771	239
3	sächliche Verwaltungsaufgaben	386 017	361 562	231
4	Erstattungen an andere Bereiche	12 457	13 209	8
5	Zinsausgaben	17 090	14 523	9
6	an öffentlichen Bereich	4	4	0
7	an andere Bereiche	17 086	14 519	9
8	Laufende Zuweisungen und Zuschüsse, Schuldendiensthilfen	1 037 699	1 112 277	711
9	an öffentlichen Bereich	720 203	763 003	487
10	allgemeine Zuweisungen und Umlagen	621 846	676 061	432
11	an Land	16 377	15 079	10
12	an Gemeinden und Gemeindeverbände	605 469	660 979	422
13	an Zweckverbände und sonstigen öffentlichen Bereich	-	3	0
14	Zuweisungen für laufende Zwecke und Schuldendiensthilfen	98 357	86 942	56
15	an andere Bereiche	317 497	349 273	223
16	laufende Zuschüsse an Unternehmen	23 582	28 433	18
17	laufende Zuschüsse an übrige Bereiche	292 689	320 249	205
18	soziale Leistungen (einschl.aufg.bezog.Leist.beteilig. SGB II)	279	96	0
19	Schuldendiensthilfen	948	496	0
20	Bruttoausgaben der laufenden Rechnung	2 105 572	2 183 952	1 395
21	Abzüglich Zahlungen von Gemeinden und Gemeindeverbänden	65 477	67 498	43
22	Gesamtausgaben der laufenden Rechnung	2 040 095	2 116 454	1 352
Kapitalrechnung				
23	Sachinvestitionen	497 390	521 928	333
24	Baumaßnahmen	422 009	447 225	286
25	für Schulen	9 173	14 080	9
26	für Städteplanung	62 324	67 067	43
27	für Straßen	140 363	137 044	88
28	für Abwasserbeseitigung	3 593	2 286	1
29	Erwerb von unbeweglichen und beweglichen Sachen	75 382	74 703	48
30	Zuweisungen und Zuschüsse für Investitionen	28 134	32 370	21
31	an öffentlichen Bereich	10 573	15 167	10
32	an andere Bereiche	17 561	17 202	11
33	Darlehen	2 496	1 250	1
34	Erwerb von Beteiligungen	3 368	2 942	2
35	Tilgungsausgaben an öffentlichen Bereich	1 089	400	0
36	Sonstige Ausgaben der Kapitalrechnung	1 067	548	0
37	Bruttoausgaben der Kapitalrechnung	533 544	559 438	357
38	Abzüglich Zahlungen von Gemeinden und Gemeindeverbänden	5 152	4 438	3
39	Gesamtausgaben der Kapitalrechnung	528 392	555 000	355
40	Gesamtausgaben (ohne besondere Finanzierungsvorgänge)	2 568 487	2 671 454	1 707
41	Saldo (Finanzierungsüberschuss)	130 247	103 410	66
besondere Finanzierungsvorgänge				
42	Schuldentilgung	104 247	110 807	71
43	der Kreditmarktmittel	104 190	110 804	71
44	der inneren Darlehen	57	4	0
45	Deckung von Vorjahresfehlbeträgen	2 686	3 366	2

Noch: 6. Kassenmäßige Ausgaben und Einnahmen nach Arten
 Noch: Kreisangehörige Gemeinden

Nr.	Einnahmen	1.1. - 31.12.2019	1.1. - 31.12.2020	
		1 000 EUR	1 000 EUR	EUR je EW
laufende Rechnung				
46	Steuern und steuerähnliche Einnahmen	1 285 509	1 210 300	773
47	Grundsteuer	172 231	174 596	112
48	Gewerbsteuer (netto)	526 759	446 993	286
49	Gemeindeanteil an der Einkommensteuer	465 016	451 534	288
50	Gemeindeanteil an der Umsatzsteuer	109 877	126 179	81
51	sonstige Steuern und steuerähnliche Einnahmen	11 627	10 997	7
52	Einnahmen aus Verwaltung und Betrieb	308 767	288 269	184
53	Gebühren, sonstige Entgelte	118 768	102 038	65
54	übrige Verwaltungs- und Betriebseinnahmen	125 242	122 381	78
55	Gewinnanteile, Konzessionsabgaben	64 757	63 849	41
56	Zinseinnahmen und Schuldendiensthilfen	2 249	2 577	2
57	vom öffentlichen Bereich	545	1 344	1
58	von anderen Bereichen	1 704	1 234	1
59	Laufende Zuweisungen und Zuschüsse	833 127	974 428	623
60	vom öffentlichen Bereich	825 797	967 818	618
61	von Bund	2 705	3 325	2
62	allgemeine Finanzaufweisungen vom Land	525 748	619 686	396
63	Schlüsselzuweisungen	353 157	377 188	241
64	übrige vom Land	224 856	266 765	170
65	allgemeine Finanzaufweisungen von Gemeinden u. Gem.verb.	9 603	7 376	5
66	übrige von Gemeinden und Gemeindeverbänden	55 873	60 121	38
67	von Zweckverbänden	898	1 000	1
68	von gesetzlicher Sozialversicherung	6 114	9 544	6
69	von anderen Bereichen	7 330	6 610	4
70	Bruttoeinnahmen der laufenden Rechnung	2 429 653	2 475 574	1 582
71	Abzüglich Zahlungen von Gemeinden und Gemeindeverbänden	65 477	67 498	43
72	Gesamteinnahmen der laufenden Rechnung	2 364 175	2 408 076	1 538
Kapitalrechnung				
73	Veräußerung von Vermögen	45 286	40 347	26
74	Zuweisungen und Zuschüsse für Investitionen	277 902	312 840	200
75	vom öffentlichen Bereich	268 077	305 314	195
76	von Bund	1 406	2 856	2
77	vom Land	261 657	298 173	190
78	von Gemeinden und Gemeindeverbänden	4 834	4 125	3
79	von Zweckverbänden	148	161	0
80	von gesetzlicher Sozialversicherung	32	-	-
81	von anderen Bereichen	9 825	7 525	5
82	Beiträge und ähnliche Entgelte	12 587	15 538	10
83	Darlehensrückflüsse	3 937	2 500	2
84	Schuldenaufnahme vom öffentlichen Bereich	-	-	-
85	Bruttoeinnahmen der Kapitalrechnung	339 711	371 225	237
86	Abzüglich Zahlungen von Gemeinden und Gemeindeverbänden	5 152	4 438	3
87	Gesamteinnahmen der Kapitalrechnung	334 558	366 787	234
88	Gesamteinnahmen (ohne bes. Finanzierungsvorgänge)	2 698 734	2 774 863	1 773
89	Saldo (Finanzierungsdefizit)	-	-	-
besondere Finanzierungsvorgänge				
90	Schuldenaufnahme	61 819	76 557	49
91	der Kreditmarktmittel	61 819	76 557	49
92	der inneren Darlehen	-	-	-

**7. Kassenmäßige Ausgaben und Einnahmen nach Arten
Verwaltungsgemeinschaften ohne Mitgliedsgemeinden**

Nr.	Ausgaben	1.1. - 31.12.2019	1.1. - 31.12.2020	
		1 000 EUR	1 000 EUR	EUR je EW
laufende Rechnung				
1	Personalausgaben	52 125	54 952	186
2	Laufender Sachaufwand	10 678	10 224	35
3	sächliche Verwaltungsaufgaben	10 579	10 065	34
4	Erstattungen an andere Bereiche	99	159	1
5	Zinsausgaben	438	387	1
6	an öffentlichen Bereich	-	-	-
7	an andere Bereiche	438	387	1
8	Laufende Zuweisungen und Zuschüsse, Schuldendiensthilfen	6 102	4 539	15
9	an öffentlichen Bereich	2 046	2 126	7
10	allgemeine Zuweisungen und Umlagen	-	29	0
11	an Land	-	-	-
12	an Gemeinden und Gemeindeverbände	-	29	0
13	an Zweckverbände und sonstigen öffentlichen Bereich	-	-	-
14	Zuweisungen für laufende Zwecke und Schuldendiensthilfen	2 046	2 098	7
15	an andere Bereiche	4 056	2 413	8
16	laufende Zuschüsse an Unternehmen	6	4	0
17	laufende Zuschüsse an übrige Bereiche	4 038	2 406	8
18	soziale Leistungen (einschl.aufg.bezog.Leist.beteilig. SGB II)	12	3	0
19	Schuldendiensthilfen	-	-	-
20	Bruttoausgaben der laufenden Rechnung	69 344	70 103	237
21	Abzüglich Zahlungen von Gemeinden und Gemeindeverbänden	48 448	49 789	169
22	Gesamtausgaben der laufenden Rechnung	20 896	20 313	69
Kapitalrechnung				
23	Sachinvestitionen	2 616	2 937	10
24	Baumaßnahmen	1 780	1 421	5
25	für Schulen	-	-	-
26	für Städteplanung	124	126	0
27	für Straßen	1 086	129	0
28	für Abwasserbeseitigung	194	50	0
29	Erwerb von unbeweglichen und beweglichen Sachen	836	1 516	5
30	Zuweisungen und Zuschüsse für Investitionen	230	46	0
31	an öffentlichen Bereich	219	37	0
32	an andere Bereiche	10	9	0
33	Darlehen	-	-	-
34	Erwerb von Beteiligungen	7	19	0
35	Tilgungsausgaben an öffentlichen Bereich	-	-	-
36	Sonstige Ausgaben der Kapitalrechnung	-	-	-
37	Bruttoausgaben der Kapitalrechnung	2 853	3 003	10
38	Abzüglich Zahlungen von Gemeinden und Gemeindeverbänden	151	269	1
39	Gesamtausgaben der Kapitalrechnung	2 701	2 734	9
40	Gesamtausgaben (ohne besondere Finanzierungsvorgänge)	23 598	23 048	78
41	Saldo (Finanzierungsüberschuss)	2 446	2 509	8
besondere Finanzierungsvorgänge				
42	Schuldentilgung	1 031	1 119	4
43	der Kreditmarktmittel	1 031	1 119	4
44	der inneren Darlehen	-	-	-
45	Deckung von Vorjahresfehlbeträgen	27	30	0

Noch: 7. Kassenmäßige Ausgaben und Einnahmen nach Arten
 Noch: Verwaltungsgemeinschaften ohne Mitgliedsgemeinden

Nr.	Einnahmen	1.1. - 31.12.2019	1.1. - 31.12.2020	
		1 000 EUR	1 000 EUR	EUR je EW
laufende Rechnung				
46	Steuern und steuerähnliche Einnahmen	-	-	-
47	Grundsteuer	-	-	-
48	Gewerbsteuer (netto)	-	-	-
49	Gemeindeanteil an der Einkommensteuer	-	-	-
50	Gemeindeanteil an der Umsatzsteuer	-	-	-
51	sonstige Steuern und steuerähnliche Einnahmen	-	-	-
52	Einnahmen aus Verwaltung und Betrieb	6 162	4 295	15
53	Gebühren, sonstige Entgelte	5 347	3 588	12
54	übrige Verwaltungs- und Betriebseinnahmen	815	707	2
55	Gewinnanteile, Konzessionsabgaben	-	-	-
56	Zinseinnahmen und Schuldendiensthilfen	56	52	0
57	vom öffentlichen Bereich	55	50	0
58	von anderen Bereichen	1	2	0
59	Laufende Zuweisungen und Zuschüsse	66 295	68 927	233
60	vom öffentlichen Bereich	66 184	68 863	233
61	von Bund	65	31	0
62	allgemeine Finanzaufweisungen vom Land	11 825	12 826	43
63	Schlüsselzuweisungen	-	-	-
64	übrige vom Land	5 567	5 903	20
65	allgemeine Finanzaufweisungen von Gemeinden u. Gem.verb.	36 602	38 393	130
66	übrige von Gemeinden und Gemeindeverbänden	11 845	11 396	39
67	von Zweckverbänden	117	128	0
68	von gesetzlicher Sozialversicherung	163	186	1
69	von anderen Bereichen	110	64	0
70	Bruttoeinnahmen der laufenden Rechnung	72 513	73 274	248
71	Abzüglich Zahlungen von Gemeinden und Gemeindeverbänden	48 448	49 789	169
72	Gesamteinnahmen der laufenden Rechnung	24 065	23 484	80
Kapitalrechnung				
73	Veräußerung von Vermögen	684	494	2
74	Zuweisungen und Zuschüsse für Investitionen	1 206	1 841	6
75	vom öffentlichen Bereich	497	1 511	5
76	von Bund	-	418	1
77	vom Land	346	823	3
78	von Gemeinden und Gemeindeverbänden	151	269	1
79	von Zweckverbänden	-	-	-
80	von gesetzlicher Sozialversicherung	-	-	-
81	von anderen Bereichen	709	330	1
82	Beiträge und ähnliche Entgelte	240	6	0
83	Darlehensrückflüsse	-	-	-
84	Schuldenaufnahme vom öffentlichen Bereich	-	-	-
85	Bruttoeinnahmen der Kapitalrechnung	2 130	2 341	8
86	Abzüglich Zahlungen von Gemeinden und Gemeindeverbänden	151	269	1
87	Gesamteinnahmen der Kapitalrechnung	1 979	2 072	7
88	Gesamteinnahmen (ohne bes. Finanzierungsvorgänge)	26 044	25 556	87
89	Saldo (Finanzierungsdefizit)	-	-	-
besondere Finanzierungsvorgänge				
90	Schuldenaufnahme	82	335	1
91	der Kreditmarktmittel	82	335	1
92	der inneren Darlehen	-	-	-

**8. Kassenmäßige Ausgaben und Einnahmen nach Arten
Einheitsgemeinden**

Nr.	Ausgaben	1.1. - 31.12.2019	1.1. - 31.12.2020	
		1 000 EUR	1 000 EUR	EUR je EW
laufende Rechnung				
1	Personalausgaben	419 058	438 728	475
2	Laufender Sachaufwand	246 797	236 497	256
3	sächliche Verwaltungsaufgaben	236 062	225 112	244
4	Erstattungen an andere Bereiche	10 735	11 385	12
5	Zinsausgaben	11 318	9 246	10
6	an öffentlichen Bereich	2	-	-
7	an andere Bereiche	11 316	9 246	10
8	Laufende Zuweisungen und Zuschüsse, Schuldendiensthilfen	581 179	620 476	672
9	an öffentlichen Bereich	378 390	401 268	435
10	allgemeine Zuweisungen und Umlagen	340 233	371 360	402
11	an Land	5 642	3 798	4
12	an Gemeinden und Gemeindeverbände	334 591	367 562	398
13	an Zweckverbände und sonstigen öffentlichen Bereich	-	-	-
14	Zuweisungen für laufende Zwecke und Schuldendiensthilfen	38 157	29 907	32
15	an andere Bereiche	202 789	219 208	237
16	laufende Zuschüsse an Unternehmen	20 529	22 718	25
17	laufende Zuschüsse an übrige Bereiche	182 091	196 441	213
18	soziale Leistungen (einschl.aufg.bezog.Leist.beteilig. SGB II)	169	49	0
19	Schuldendiensthilfen	0	0	0
20	Bruttoausgaben der laufenden Rechnung	1 258 351	1 304 948	1 413
21	Abzüglich Zahlungen von Gemeinden und Gemeindeverbänden	22 233	21 969	24
22	Gesamtausgaben der laufenden Rechnung	1 236 119	1 282 978	1 390
Kapitalrechnung				
23	Sachinvestitionen	301 897	321 507	348
24	Baumaßnahmen	251 649	273 759	297
25	für Schulen	8 394	12 205	13
26	für Städteplanung	34 846	38 552	42
27	für Straßen	83 371	81 209	88
28	für Abwasserbeseitigung	1 121	603	1
29	Erwerb von unbeweglichen und beweglichen Sachen	50 248	47 748	52
30	Zuweisungen und Zuschüsse für Investitionen	17 053	19 107	21
31	an öffentlichen Bereich	4 833	5 670	6
32	an andere Bereiche	12 220	13 438	15
33	Darlehen	466	850	1
34	Erwerb von Beteiligungen	2 835	2 375	3
35	Tilgungsausgaben an öffentlichen Bereich	1 087	398	0
36	Sonstige Ausgaben der Kapitalrechnung	618	134	0
37	Bruttoausgaben der Kapitalrechnung	323 957	344 371	373
38	Abzüglich Zahlungen von Gemeinden und Gemeindeverbänden	3 353	3 422	4
39	Gesamtausgaben der Kapitalrechnung	320 604	340 950	369
40	Gesamtausgaben (ohne besondere Finanzierungsvorgänge)	1 556 723	1 623 928	1 759
41	Saldo (Finanzierungsüberschuss)	78 646	38 687	42
besondere Finanzierungsvorgänge				
42	Schuldentilgung	62 575	64 987	70
43	der Kreditmarktmittel	62 517	64 983	70
44	der inneren Darlehen	57	4	0
45	Deckung von Vorjahresfehlbeträgen	625	2 002	2

Noch: 8. Kassenmäßige Ausgaben und Einnahmen nach Arten
Noch: Einheitsgemeinden

Nr.	Einnahmen	1.1. - 31.12.2019	1.1. - 31.12.2020	
		1 000 EUR	1 000 EUR	EUR je EW
laufende Rechnung				
46	Steuern und steuerähnliche Einnahmen	790 473	723 875	784
47	Grundsteuer	103 981	105 058	114
48	Gewerbsteuer (netto)	333 728	263 581	285
49	Gemeindeanteil an der Einkommensteuer	271 361	263 491	285
50	Gemeindeanteil an der Umsatzsteuer	73 180	84 042	91
51	sonstige Steuern und steuerähnliche Einnahmen	8 224	7 704	8
52	Einnahmen aus Verwaltung und Betrieb	186 573	169 731	184
53	Gebühren, sonstige Entgelte	79 403	66 873	72
54	übrige Verwaltungs- und Betriebseinnahmen	66 016	62 836	68
55	Gewinnanteile, Konzessionsabgaben	41 154	40 022	43
56	Zinseinnahmen und Schuldendiensthilfen	1 768	2 222	2
57	vom öffentlichen Bereich	373	1 262	1
58	von anderen Bereichen	1 395	960	1
59	Laufende Zuweisungen und Zuschüsse	473 254	572 397	620
60	vom öffentlichen Bereich	468 575	568 273	616
61	von Bund	1 370	2 050	2
62	allgemeine Finanzaufweisungen vom Land	303 774	378 798	410
63	Schlüsselzuweisungen	208 825	225 077	244
64	übrige vom Land	137 878	160 297	174
65	allgemeine Finanzaufweisungen von Gemeinden u. Gem.verb.	929	-	-
66	übrige von Gemeinden und Gemeindeverbänden	21 303	21 969	24
67	von Zweckverbänden	772	788	1
68	von gesetzlicher Sozialversicherung	2 548	4 371	5
69	von anderen Bereichen	4 679	4 124	4
70	Bruttoeinnahmen der laufenden Rechnung	1 452 068	1 468 225	1 590
71	Abzüglich Zahlungen von Gemeinden und Gemeindeverbänden	22 233	21 969	24
72	Gesamteinnahmen der laufenden Rechnung	1 429 835	1 446 256	1 566
Kapitalrechnung				
73	Veräußerung von Vermögen	22 423	18 636	20
74	Zuweisungen und Zuschüsse für Investitionen	174 696	190 129	206
75	vom öffentlichen Bereich	167 457	184 737	200
76	von Bund	519	1 370	1
77	vom Land	163 780	180 239	195
78	von Gemeinden und Gemeindeverbänden	3 034	3 109	3
79	von Zweckverbänden	92	19	0
80	von gesetzlicher Sozialversicherung	32	-	-
81	von anderen Bereichen	7 239	5 392	6
82	Beiträge und ähnliche Entgelte	8 235	9 045	10
83	Darlehensrückflüsse	3 532	1 971	2
84	Schuldenaufnahme vom öffentlichen Bereich	-	-	-
85	Bruttoeinnahmen der Kapitalrechnung	208 887	219 781	238
86	Abzüglich Zahlungen von Gemeinden und Gemeindeverbänden	3 353	3 422	4
87	Gesamteinnahmen der Kapitalrechnung	205 534	216 359	234
88	Gesamteinnahmen (ohne bes. Finanzierungsvorgänge)	1 635 369	1 662 614	1 801
89	Saldo (Finanzierungsdefizit)	-	-	-
besondere Finanzierungsvorgänge				
90	Schuldenaufnahme	43 606	50 919	55
91	der Kreditmarktmittel	43 606	50 919	55
92	der inneren Darlehen	-	-	-

9. Kassenmäßige Ausgaben und Einnahmen nach Arten
Erfüllende einschließlich beauftragende Gemeinden

Nr.	Ausgaben	1.1. - 31.12.2019	1.1. - 31.12.2020	
		1 000 EUR	1 000 EUR	EUR je EW
laufende Rechnung				
1	Personalausgaben	150 814	155 199	448
2	Laufender Sachaufwand	96 460	82 564	238
3	sächliche Verwaltungsaufgaben	95 577	81 679	236
4	Erstattungen an andere Bereiche	884	885	3
5	Zinsausgaben	3 498	3 333	10
6	an öffentlichen Bereich	0	0	0
7	an andere Bereiche	3 498	3 333	10
8	Laufende Zuweisungen und Zuschüsse, Schuldendiensthilfen	234 952	250 886	724
9	an öffentlichen Bereich	160 374	167 413	483
10	allgemeine Zuweisungen und Umlagen	136 993	147 972	427
11	an Land	5 522	5 704	16
12	an Gemeinden und Gemeindeverbände	131 471	142 268	410
13	an Zweckverbände und sonstigen öffentlichen Bereich	-	-	-
14	Zuweisungen für laufende Zwecke und Schuldendiensthilfen	23 381	19 440	56
15	an andere Bereiche	74 578	83 473	241
16	laufende Zuschüsse an Unternehmen	2 967	5 552	16
17	laufende Zuschüsse an übrige Bereiche	70 591	77 397	223
18	soziale Leistungen (einschl.aufg.bezog.Leist.beteilig. SGB II)	74	29	0
19	Schuldendiensthilfen	947	496	1
20	Bruttoausgaben der laufenden Rechnung	485 725	491 982	1 419
21	Abzüglich Zahlungen von Gemeinden und Gemeindeverbänden	24 684	24 073	69
22	Gesamtausgaben der laufenden Rechnung	461 042	467 909	1 350
Kapitalrechnung				
23	Sachinvestitionen	107 272	101 505	293
24	Baumaßnahmen	93 167	86 130	249
25	für Schulen	728	1 861	5
26	für Städteplanung	20 171	20 779	60
27	für Straßen	27 582	24 764	71
28	für Abwasserbeseitigung	2 104	367	1
29	Erwerb von unbeweglichen und beweglichen Sachen	14 105	15 375	44
30	Zuweisungen und Zuschüsse für Investitionen	7 050	10 966	32
31	an öffentlichen Bereich	2 889	8 110	23
32	an andere Bereiche	4 161	2 856	8
33	Darlehen	2 030	400	1
34	Erwerb von Beteiligungen	454	461	1
35	Tilgungsausgaben an öffentlichen Bereich	2	2	0
36	Sonstige Ausgaben der Kapitalrechnung	448	390	1
37	Bruttoausgaben der Kapitalrechnung	117 257	113 724	328
38	Abzüglich Zahlungen von Gemeinden und Gemeindeverbänden	1 095	772	2
39	Gesamtausgaben der Kapitalrechnung	116 162	112 952	326
40	Gesamtausgaben (ohne besondere Finanzierungsvorgänge)	577 204	580 861	1 676
41	Saldo (Finanzierungsüberschuss)	37 508	36 972	107
besondere Finanzierungsvorgänge				
42	Schuldentilgung	20 784	28 774	83
43	der Kreditmarktmittel	20 784	28 774	83
44	der inneren Darlehen	-	-	-
45	Deckung von Vorjahresfehlbeträgen	1 243	894	3

Noch: 9. Kassenmäßige Ausgaben und Einnahmen nach Arten
 Noch: Erfüllende einschließlich beauftragende Gemeinden

Nr.	Einnahmen	1.1. - 31.12.2019	1.1. - 31.12.2020	
		1 000 EUR	1 000 EUR	EUR je EW
laufende Rechnung				
46	Steuern und steuerähnliche Einnahmen	276 606	261 171	754
47	Grundsteuer	37 551	37 838	109
48	Gewerbsteuer (netto)	112 233	96 399	278
49	Gemeindeanteil an der Einkommensteuer	103 074	100 085	289
50	Gemeindeanteil an der Umsatzsteuer	21 594	24 799	72
51	sonstige Steuern und steuerähnliche Einnahmen	2 155	2 051	6
52	Einnahmen aus Verwaltung und Betrieb	68 173	65 837	190
53	Gebühren, sonstige Entgelte	23 311	21 757	63
54	übrige Verwaltungs- und Betriebseinnahmen	31 217	30 517	88
55	Gewinnanteile, Konzessionsabgaben	13 644	13 563	39
56	Zinseinnahmen und Schuldendiensthilfen	289	269	1
57	vom öffentlichen Bereich	114	75	0
58	von anderen Bereichen	175	193	1
59	Laufende Zuweisungen und Zuschüsse	220 839	232 127	670
60	vom öffentlichen Bereich	219 510	230 990	666
61	von Bund	533	369	1
62	allgemeine Finanzaufweisungen vom Land	142 923	145 004	418
63	Schlüsselzuweisungen	81 734	87 852	253
64	übrige vom Land	49 213	58 622	169
65	allgemeine Finanzaufweisungen von Gemeinden u. Gem.verb.	8 673	7 374	21
66	übrige von Gemeinden und Gemeindeverbänden	16 011	16 699	48
67	von Zweckverbänden	93	158	0
68	von gesetzlicher Sozialversicherung	2 065	2 764	8
69	von anderen Bereichen	1 329	1 137	3
70	Bruttoeinnahmen der laufenden Rechnung	565 906	559 404	1 614
71	Abzüglich Zahlungen von Gemeinden und Gemeindeverbänden	24 684	24 073	69
72	Gesamteinnahmen der laufenden Rechnung	541 223	535 331	1 545
Kapitalrechnung				
73	Veräußerung von Vermögen	11 889	12 284	35
74	Zuweisungen und Zuschüsse für Investitionen	60 547	67 569	195
75	vom öffentlichen Bereich	59 322	66 825	193
76	von Bund	689	1 290	4
77	vom Land	57 486	64 624	186
78	von Gemeinden und Gemeindeverbänden	1 095	772	2
79	von Zweckverbänden	53	140	0
80	von gesetzlicher Sozialversicherung	-	-	-
81	von anderen Bereichen	1 225	744	2
82	Beiträge und ähnliche Entgelte	1 981	2 982	9
83	Darlehensrückflüsse	168	439	1
84	Schuldenaufnahme vom öffentlichen Bereich	-	-	-
85	Bruttoeinnahmen der Kapitalrechnung	74 584	83 274	240
86	Abzüglich Zahlungen von Gemeinden und Gemeindeverbänden	1 095	772	2
87	Gesamteinnahmen der Kapitalrechnung	73 490	82 502	238
88	Gesamteinnahmen (ohne bes. Finanzierungsvorgänge)	614 712	617 833	1 783
89	Saldo (Finanzierungsdefizit)	-	-	-
besondere Finanzierungsvorgänge				
90	Schuldenaufnahme	7 251	15 620	45
91	der Kreditmarktmittel	7 251	15 620	45
92	der inneren Darlehen	-	-	-

10. Kassenmäßige Ausgaben und Einnahmen nach Arten
Verwaltungsgemeinschaften einschließlich Mitgliedsgemeinden

Nr.	Ausgaben	1.1. - 31.12.2019	1.1. - 31.12.2020	
		1 000 EUR	1 000 EUR	EUR je EW
laufende Rechnung				
1	Personalausgaben	134 562	143 406	486
2	Laufender Sachaufwand	65 894	65 934	223
3	sächliche Verwaltungsaufgaben	64 957	64 836	220
4	Erstattungen an andere Bereiche	938	1 099	4
5	Zinsausgaben	2 712	2 330	8
6	an öffentlichen Bereich	3	4	0
7	an andere Bereiche	2 709	2 326	8
8	Laufende Zuweisungen und Zuschüsse, Schuldendiensthilfen	227 671	245 455	831
9	an öffentlichen Bereich	183 485	196 449	665
10	allgemeine Zuweisungen und Umlagen	144 619	156 757	531
11	an Land	5 213	5 577	19
12	an Gemeinden und Gemeindeverbände	139 407	151 177	512
13	an Zweckverbände und sonstigen öffentlichen Bereich	-	3	0
14	Zuweisungen für laufende Zwecke und Schuldendiensthilfen	38 865	39 692	134
15	an andere Bereiche	44 186	49 005	166
16	laufende Zuschüsse an Unternehmen	92	168	1
17	laufende Zuschüsse an übrige Bereiche	44 046	48 817	165
18	soziale Leistungen (einschl.aufg.bezog.Leist.beteilig. SGB II)	48	21	0
19	Schuldendiensthilfen	-	-	-
20	Bruttoausgaben der laufenden Rechnung	430 839	457 125	1 548
21	Abzüglich Zahlungen von Gemeinden und Gemeindeverbänden	67 009	71 245	241
22	Gesamtausgaben der laufenden Rechnung	363 830	385 881	1 306
Kapitalrechnung				
23	Sachinvestitionen	90 837	101 854	345
24	Baumaßnahmen	78 972	88 758	300
25	für Schulen	51	14	0
26	für Städteplanung	7 432	7 862	27
27	für Straßen	30 496	31 200	106
28	für Abwasserbeseitigung	563	1 366	5
29	Erwerb von unbeweglichen und beweglichen Sachen	11 864	13 096	44
30	Zuweisungen und Zuschüsse für Investitionen	4 260	2 343	8
31	an öffentlichen Bereich	3 070	1 425	5
32	an andere Bereiche	1 190	918	3
33	Darlehen	-	-	-
34	Erwerb von Beteiligungen	85	125	0
35	Tilgungsausgaben an öffentlichen Bereich	-	-	-
36	Sonstige Ausgaben der Kapitalrechnung	1	24	0
37	Bruttoausgaben der Kapitalrechnung	95 183	104 345	353
38	Abzüglich Zahlungen von Gemeinden und Gemeindeverbänden	857	513	2
39	Gesamtausgaben der Kapitalrechnung	94 327	103 832	352
40	Gesamtausgaben (ohne besondere Finanzierungsvorgänge)	458 157	489 713	1 658
41	Saldo (Finanzierungsüberschuss)	16 539	30 260	102
besondere Finanzierungsvorgänge				
42	Schuldentilgung	21 919	18 166	62
43	der Kreditmarktmittel	21 919	18 166	62
44	der inneren Darlehen	-	-	-
45	Deckung von Vorjahresfehlbeträgen	844	500	2

Noch: 10. Kassenmäßige Ausgaben und Einnahmen nach Arten
 Noch: Verwaltungsgemeinschaften einschließlich Mitgliedsgemeinden

Nr.	Einnahmen	1.1. - 31.12.2019	1.1. - 31.12.2020	
		1 000 EUR	1 000 EUR	EUR je EW
laufende Rechnung				
46	Steuern und steuerähnliche Einnahmen	218 429	225 254	763
47	Grundsteuer	30 699	31 701	107
48	Gewerbsteuer (netto)	80 799	87 013	295
49	Gemeindeanteil an der Einkommensteuer	90 580	87 958	298
50	Gemeindeanteil an der Umsatzsteuer	15 104	17 339	59
51	sonstige Steuern und steuerähnliche Einnahmen	1 247	1 243	4
52	Einnahmen aus Verwaltung und Betrieb	60 183	56 996	193
53	Gebühren, sonstige Entgelte	21 401	16 997	58
54	übrige Verwaltungs- und Betriebseinnahmen	28 824	29 735	101
55	Gewinnanteile, Konzessionsabgaben	9 959	10 264	35
56	Zinseinnahmen und Schuldendiensthilfen	249	139	0
57	vom öffentlichen Bereich	114	56	0
58	von anderen Bereichen	136	82	0
59	Laufende Zuweisungen und Zuschüsse	205 329	238 830	809
60	vom öffentlichen Bereich	203 897	237 418	804
61	von Bund	868	937	3
62	allgemeine Finanzaufweisungen vom Land	90 876	108 709	368
63	Schlüsselzuweisungen	62 598	64 259	218
64	übrige vom Land	43 331	53 749	182
65	allgemeine Finanzaufweisungen von Gemeinden u. Gem.verb.	36 603	38 395	130
66	übrige von Gemeinden und Gemeindeverbänden	30 404	32 850	111
67	von Zweckverbänden	150	183	1
68	von gesetzlicher Sozialversicherung	1 664	2 596	9
69	von anderen Bereichen	1 433	1 412	5
70	Bruttoeinnahmen der laufenden Rechnung	484 191	521 218	1 765
71	Abzüglich Zahlungen von Gemeinden und Gemeindeverbänden	67 009	71 245	241
72	Gesamteinnahmen der laufenden Rechnung	417 183	449 974	1 523
Kapitalrechnung				
73	Veräußerung von Vermögen	11 658	9 922	34
74	Zuweisungen und Zuschüsse für Investitionen	43 865	56 982	193
75	vom öffentlichen Bereich	41 795	55 263	187
76	von Bund	198	615	2
77	vom Land	40 737	54 133	183
78	von Gemeinden und Gemeindeverbänden	857	513	2
79	von Zweckverbänden	4	2	0
80	von gesetzlicher Sozialversicherung	-	-	-
81	von anderen Bereichen	2 070	1 720	6
82	Beiträge und ähnliche Entgelte	2 610	3 517	12
83	Darlehensrückflüsse	237	90	0
84	Schuldenaufnahme vom öffentlichen Bereich	-	-	-
85	Bruttoeinnahmen der Kapitalrechnung	58 370	70 511	239
86	Abzüglich Zahlungen von Gemeinden und Gemeindeverbänden	857	513	2
87	Gesamteinnahmen der Kapitalrechnung	57 513	69 998	237
88	Gesamteinnahmen (ohne bes. Finanzierungsvorgänge)	474 696	519 972	1 760
89	Saldo (Finanzierungsdefizit)	-	-	-
besondere Finanzierungsvorgänge				
90	Schuldenaufnahme	11 045	10 353	35
91	der Kreditmarktmittel	11 045	10 353	35
92	der inneren Darlehen	-	-	-

11. Kassenmäßige Ausgaben und Einnahmen nach Arten
Landratsämter

Nr.	Ausgaben	1.1. - 31.12.2019	1.1. - 31.12.2020	
		1 000 EUR	1 000 EUR	EUR je EW
laufende Rechnung				
1	Personalausgaben	494 506	516 868	330
2	Laufender Sachaufwand	345 416	361 121	231
3	sächliche Verwaltungsaufgaben	320 603	332 691	213
4	Erstattungen an andere Bereiche	24 813	28 430	18
5	Zinsausgaben	7 066	6 054	4
6	an öffentlichen Bereich	-	-	-
7	an andere Bereiche	7 066	6 054	4
8	Laufende Zuweisungen und Zuschüsse, Schuldendiensthilfen	1 114 774	1 127 665	720
9	an öffentlichen Bereich	83 031	83 304	53
10	allgemeine Zuweisungen und Umlagen	4	5	0
11	an Land	-	-	-
12	an Gemeinden und Gemeindeverbände	4	5	0
13	an Zweckverbände und sonstigen öffentlichen Bereich	-	-	-
14	Zuweisungen für laufende Zwecke und Schuldendiensthilfen	83 027	83 299	53
15	an andere Bereiche	1 031 743	1 044 360	667
16	laufende Zuschüsse an Unternehmen	60 972	77 565	50
17	laufende Zuschüsse an übrige Bereiche	53 181	60 201	38
18	soziale Leistungen (einschl.aufg.bezog.Leist.beteilig. SGB II)	917 590	906 594	579
19	Schuldendiensthilfen	-	-	-
20	Bruttoausgaben der laufenden Rechnung	1 961 762	2 011 708	1 285
21	Abzüglich Zahlungen von Gemeinden und Gemeindeverbänden	605 328	646 757	413
22	Gesamtausgaben der laufenden Rechnung	1 356 433	1 364 951	872
Kapitalrechnung				
23	Sachinvestitionen	146 421	169 668	108
24	Baumaßnahmen	110 755	124 832	80
25	für Schulen	67 934	76 484	49
26	für Städteplanung	24	-	-
27	für Straßen	27 186	20 144	13
28	für Abwasserbeseitigung	-	-	-
29	Erwerb von unbeweglichen und beweglichen Sachen	35 665	44 837	29
30	Zuweisungen und Zuschüsse für Investitionen	20 371	24 627	16
31	an öffentlichen Bereich	7 018	7 987	5
32	an andere Bereiche	13 353	16 640	11
33	Darlehen	2 157	973	1
34	Erwerb von Beteiligungen	300	562	0
35	Tilgungsausgaben an öffentlichen Bereich	284	284	0
36	Sonstige Ausgaben der Kapitalrechnung	25	15	0
37	Bruttoausgaben der Kapitalrechnung	169 558	196 129	125
38	Abzüglich Zahlungen von Gemeinden und Gemeindeverbänden	2 636	2 739	2
39	Gesamtausgaben der Kapitalrechnung	166 922	193 390	124
40	Gesamtausgaben (ohne besondere Finanzierungsvorgänge)	1 523 355	1 558 341	996
41	Saldo (Finanzierungsüberschuss)	29 098	135 120	86
besondere Finanzierungsvorgänge				
42	Schuldentilgung	37 008	33 824	22
43	der Kreditmarktmittel	36 932	33 742	22
44	der inneren Darlehen	75	81	0
45	Deckung von Vorjahresfehlbeträgen	4 022	- 0	- 0

Noch: 11. Kassenmäßige Ausgaben und Einnahmen nach Arten
Noch: Landratsämter

Nr.	Einnahmen	1.1. - 31.12.2019	1.1. - 31.12.2020	
		1 000 EUR	1 000 EUR	EUR je EW
laufende Rechnung				
46	Steuern und steuerähnliche Einnahmen	-	-	-
47	Grundsteuer	-	-	-
48	Gewerbsteuer (netto)	-	-	-
49	Gemeindeanteil an der Einkommensteuer	-	-	-
50	Gemeindeanteil an der Umsatzsteuer	-	-	-
51	sonstige Steuern und steuerähnliche Einnahmen	-	-	-
52	Einnahmen aus Verwaltung und Betrieb	167 369	160 135	102
53	Gebühren, sonstige Entgelte	135 458	132 188	84
54	übrige Verwaltungs- und Betriebseinnahmen	28 610	27 332	17
55	Gewinnanteile, Konzessionsabgaben	3 301	615	0
56	Zinseinnahmen und Schuldendiensthilfen	425	428	0
57	vom öffentlichen Bereich	1	2	0
58	von anderen Bereichen	424	427	0
59	Laufende Zuweisungen und Zuschüsse	1 864 254	2 016 656	1 288
60	vom öffentlichen Bereich	1 785 755	1 952 612	1 247
61	von Bund	77 413	74 607	48
62	allgemeine Finanzaufweisungen vom Land	705 044	783 702	501
63	Schlüsselzuweisungen	523 228	564 918	361
64	übrige vom Land	363 200	414 222	265
65	allgemeine Finanzaufweisungen von Gemeinden u. Gem.verb.	562 028	622 735	398
66	übrige von Gemeinden und Gemeindeverbänden	43 300	24 021	15
67	von Zweckverbänden	1 898	2 099	1
68	von gesetzlicher Sozialversicherung	32 871	31 225	20
69	von anderen Bereichen	78 499	64 044	41
70	Bruttoeinnahmen der laufenden Rechnung	2 032 048	2 177 219	1 391
71	Abzüglich Zahlungen von Gemeinden und Gemeindeverbänden	605 328	646 757	413
72	Gesamteinnahmen der laufenden Rechnung	1 426 720	1 530 462	978
Kapitalrechnung				
73	Veräußerung von Vermögen	2 822	3 295	2
74	Zuweisungen und Zuschüsse für Investitionen	124 033	161 575	103
75	vom öffentlichen Bereich	123 580	161 146	103
76	von Bund	4 806	7 612	5
77	vom Land	116 716	150 794	96
78	von Gemeinden und Gemeindeverbänden	2 045	2 739	2
79	von Zweckverbänden	11	-	-
80	von gesetzlicher Sozialversicherung	3	-	-
81	von anderen Bereichen	453	429	0
82	Beiträge und ähnliche Entgelte	89	217	0
83	Darlehensrückflüsse	1 424	651	0
84	Schuldenaufnahme vom öffentlichen Bereich	-	-	-
85	Bruttoeinnahmen der Kapitalrechnung	128 369	165 737	106
86	Abzüglich Zahlungen von Gemeinden und Gemeindeverbänden	2 636	2 739	2
87	Gesamteinnahmen der Kapitalrechnung	125 733	162 999	104
88	Gesamteinnahmen (ohne bes. Finanzierungsvorgänge)	1 552 453	1 693 461	1 082
89	Saldo (Finanzierungsdefizit)	-	-	-
besondere Finanzierungsvorgänge				
90	Schuldenaufnahme	41 146	20 490	13
91	der Kreditmarktmittel	40 660	20 490	13
92	der inneren Darlehen	486	-	-

12. Ausgewählte kassenmäßige Ausgaben und Einnahmen 1.1. - 31.12.2020

Nr.	Kreisfreie Stadt Landkreis	Personal- ausgaben	Laufender Sach- aufwand	Zins- ausgaben	Laufende Zuwei- sungen und Zuschüsse, Schulden- diensthilfen	Brutto- ausgaben der laufenden Rechnung	Sach- inves- titionen
							kreisfreie
1	Stadt Erfurt	183 670	140 495	1 538	331 556	657 260	109 737
2	Stadt Gera	70 487	40 459	1 617	139 166	251 729	31 261
3	Stadt Jena	74 431	76 262	421	165 132	316 247	20 074
4	Stadt Suhl	28 338	10 478	102	54 803	93 721	9 821
5	Stadt Weimar	42 307	26 302	1 429	104 359	174 396	15 838
6	Stadt Eisenach	25 719	7 166	330	77 764	110 979	9 136
7	Zusammen	424 953	301 162	5 437	872 780	1 604 332	195 868
							Landrats
8	Eichsfeld	36 395	27 007	224	73 181	136 806	8 520
9	Nordhausen	26 566	27 668	84	66 078	120 396	10 631
10	Wartburgkreis	38 370	20 441	-	69 986	128 797	11 727
11	Unstrut-Hainich-Kreis	39 757	20 678	635	82 167	143 236	17 035
12	Kyffhäuserkreis	26 703	19 380	822	58 928	105 833	10 380
13	Schmalkalden-Meiningen	36 597	36 914	-	101 961	175 472	14 596
14	Gotha	34 166	30 989	458	87 160	152 773	10 011
15	Sömmerda	24 074	23 223	588	43 776	91 661	6 657
16	Hildburghausen	20 887	16 304	74	42 923	80 187	14 072
17	Ilm-Kreis	33 009	23 120	353	66 333	122 815	9 057
18	Weimarer Land	27 323	24 579	216	54 381	106 500	9 615
19	Sonneberg	19 173	14 976	167	39 588	73 904	6 631
20	Saalfeld-Rudolstadt	34 632	22 007	366	72 041	129 046	7 951
21	Saale-Holzland-Kreis	25 110	13 351	646	57 566	96 673	6 973
22	Saale-Orla-Kreis	27 827	12 794	569	53 925	95 116	6 049
23	Greiz	35 598	15 185	421	81 316	132 520	7 639
24	Altenburger Land	30 682	12 503	432	76 355	119 972	12 124
25	Zusammen	516 868	361 121	6 054	1 127 665	2 011 708	169 668
							Summe kreisangehörige Gemeinden, Verwaltungs
26	Eichsfeld	77 705	53 342	1 691	146 054	278 791	61 002
27	Nordhausen	67 548	49 333	887	126 366	244 134	37 868
28	Wartburgkreis	101 385	50 323	1 122	141 141	293 971	66 394
29	Unstrut-Hainich-Kreis	81 271	42 072	2 402	166 526	292 271	47 487
30	Kyffhäuserkreis	63 244	39 632	1 566	104 006	208 449	29 215
31	Schmalkalden-Meiningen	96 795	68 452	768	183 021	349 037	59 206
32	Gotha	103 936	65 788	1 309	174 157	345 190	51 840
33	Sömmerda	60 782	37 916	1 504	92 515	192 717	27 317
34	Hildburghausen	52 268	34 973	209	86 202	173 651	33 219
35	Ilm-Kreis	90 706	51 564	1 649	132 800	276 719	57 765
36	Weimarer Land	57 867	43 727	1 368	126 776	229 738	29 027
37	Sonneberg	36 494	28 747	791	80 335	146 367	20 167
38	Saalfeld-Rudolstadt	73 020	47 886	1 281	159 983	282 170	45 414
39	Saale-Holzland-Kreis	62 942	30 900	1 365	128 100	223 307	32 578
40	Saale-Orla-Kreis	60 832	29 872	1 112	116 944	208 760	27 284
41	Greiz	85 555	37 628	996	147 199	271 377	36 079
42	Altenburger Land	81 852	33 963	942	132 355	249 112	32 672
43	Zusammen	1 254 201	746 117	20 964	2 244 481	4 265 762	694 534

nach Arten, kreisfreien Städten und Landkreisen in 1 000 EUR

Darunter Baumaß- nahmen	Zuwei- sungen und Zuschüsse für Inves- titionen	Brutto- ausgaben der Kapital- rechnung	Brutto- ausgaben (ohne bes. Finanzier.- vorgänge)	Abzüglich Zahlungen von Gemeinden/ GV	Gesamt- ausgaben (ohne bes. Finanzier.- vorgänge)	Saldo (Finanzier.- über- schuss)	Nr.
Stadt							
100 291	8 131	117 869	775 128	2 148	772 980	1 566	1
23 138	1	33 433	285 162	1 885	283 277	24 661	2
-	0	20 171	336 418	3 877	332 540	6 984	3
8 816	455	10 307	104 029	254	103 775	9 130	4
14 489	5 892	21 730	196 126	1 431	194 695	8 899	5
7 510	1 934	11 504	122 484	1 295	121 189	7 351	6
154 244	16 415	215 015	1 819 347	10 889	1 808 458	58 592	7
amt							
7 387	-	9 493	146 299	36 935	109 364	1 558	8
5 845	4 554	15 185	135 581	34 178	101 403	11 088	9
7 213	438	12 292	141 088	48 592	92 496	5 442	10
12 670	116	17 151	160 388	47 868	112 520	9 404	11
7 378	7 778	18 158	123 992	30 473	93 518	8 421	12
10 328	3 855	18 451	193 923	44 149	149 774	15 352	13
7 935	46	10 056	162 829	52 939	109 891	13 563	14
5 376	48	6 705	98 365	29 466	68 899	4 028	15
10 075	2 230	16 303	96 490	29 749	66 740	1 637	16
7 607	708	9 765	132 580	40 810	91 770	13 847	17
8 347	328	9 944	116 444	33 445	82 999	2 553	18
5 347	152	6 783	80 688	24 746	55 942	2 889	19
4 668	822	8 773	137 819	44 321	93 498	9 934	20
5 118	109	7 532	104 205	36 598	67 607	5 237	21
4 402	2 719	9 052	104 168	36 357	67 811	9 310	22
5 960	347	7 986	140 506	39 598	100 909	14 398	23
9 176	377	12 501	132 473	39 272	93 200	6 459	24
124 832	24 627	196 129	2 207 837	649 496	1 558 341	135 120	25
gemeinschaften und Landratsamt							
51 747	1 864	65 307	344 098	47 965	296 133	-	26
29 951	4 613	42 555	286 689	38 273	248 417	19 788	27
53 670	3 669	70 364	364 335	54 474	309 862	6 104	28
40 310	1 888	49 383	341 654	53 865	287 789	33 810	29
21 816	8 139	37 355	245 804	34 883	210 921	14 476	30
47 051	5 787	65 202	414 239	52 499	361 740	22 064	31
44 668	4 884	56 816	402 007	60 884	341 122	16 594	32
24 117	1 891	29 207	221 924	38 341	183 583	9 375	33
26 250	2 755	36 274	209 925	33 691	176 234	-	34
50 614	2 708	60 475	337 194	47 140	290 054	13 602	35
23 968	6 043	35 427	265 165	42 602	222 563	15 510	36
15 907	295	21 149	167 516	25 963	141 553	4 112	37
37 259	1 604	47 278	329 448	50 545	278 903	11 295	38
27 824	1 316	35 199	258 505	51 197	207 308	20 743	39
20 549	5 170	33 079	241 840	44 437	197 403	16 310	40
31 483	1 386	37 798	309 175	47 768	261 408	24 922	41
26 295	3 030	35 702	284 814	46 963	237 851	14 083	42
573 478	57 043	758 570	5 024 332	771 489	4 252 843	241 038	43

Noch: 12. Ausgewählte kassenmäßige Ausgaben und Einnahmen 1.1. - 31.12.2020

Nr.	Kreisfreie Stadt Landkreis	Steuern und steuer- ähnliche Ein- nahmen	Einnahmen aus Verwaltung und Betrieb	Zins- einnahmen und Schulden- dienst- hilfen	Laufende Zu- weisungen und Zuschüsse	Darunter Schlüssel- zu- weisungen	Brutto- einnahmen der laufenden Rechnung
							kreisfreie
1	Stadt Erfurt	217 376	102 646	56	375 029	158 130	695 107
2	Stadt Gera	72 405	21 975	77	178 874	87 287	273 330
3	Stadt Jena	123 410	27 163	49	176 932	57 161	327 554
4	Stadt Suhl	30 470	8 517	-	66 235	24 106	105 222
5	Stadt Weimar	48 897	21 104	28	117 801	54 376	187 829
6	Stadt Eisenach	35 376	6 778	1	77 175	30 987	119 329
7	Zusammen	527 934	188 182	210	992 046	412 046	1 708 371
							Landrats
8	Eichsfeld	-	11 016	44	129 334	32 342	140 394
9	Nordhausen	-	15 025	-	123 645	34 255	138 670
10	Wartburgkreis	-	7 135	17	131 044	36 069	138 196
11	Unstrut-Hainich-Kreis	-	6 252	-	152 825	42 417	159 076
12	Kyffhäuserkreis	-	10 357	-	105 489	33 571	115 846
13	Schmalkalden-Meiningen	-	20 123	155	167 076	40 824	187 354
14	Gotha	-	10 068	7	157 315	47 524	167 391
15	Sömmerda	-	14 058	-	82 311	24 256	96 369
16	Hildburghausen	-	8 551	43	78 282	19 078	86 877
17	Ilm-Kreis	-	7 431	0	129 551	36 190	136 983
18	Weimarer Land	-	12 193	72	100 448	26 672	112 712
19	Sonneberg	-	6 616	1	71 156	18 805	77 773
20	Saalfeld-Rudolstadt	-	11 011	-	129 306	38 788	140 317
21	Saale-Holzland-Kreis	-	6 666	63	97 779	28 418	104 507
22	Saale-Orla-Kreis	-	4 709	6	99 602	28 508	104 317
23	Greiz	-	4 378	19	140 543	35 785	144 941
24	Altenburger Land	-	4 545	1	120 950	41 416	125 496
25	Zusammen	-	160 135	428	2 016 656	564 918	2 177 219
							Summe kreisangehörige Gemeinden, Verwaltungen
26	Eichsfeld	78 187	27 625	74	202 019	58 650	307 905
27	Nordhausen	66 756	30 809	1 282	181 281	59 468	280 128
28	Wartburgkreis	93 967	29 985	100	201 729	58 403	325 780
29	Unstrut-Hainich-Kreis	72 109	25 527	21	229 522	72 710	327 179
30	Kyffhäuserkreis	49 223	25 473	2	155 445	55 040	230 142
31	Schmalkalden-Meiningen	94 761	42 412	547	242 737	69 650	380 457
32	Gotha	97 981	37 463	120	247 703	80 405	383 267
33	Sömmerda	51 006	29 580	116	129 449	38 758	210 152
34	Hildburghausen	45 575	23 637	56	115 497	31 116	184 765
35	Ilm-Kreis	94 057	24 164	129	197 130	61 677	315 481
36	Weimarer Land	68 074	28 103	163	162 913	49 120	259 253
37	Sonneberg	42 643	14 256	1	100 381	28 967	157 282
38	Saalfeld-Rudolstadt	83 472	29 013	8	196 473	62 810	308 967
39	Saale-Holzland-Kreis	75 761	20 282	66	157 825	45 175	253 934
40	Saale-Orla-Kreis	66 972	16 445	132	147 733	40 816	231 283
41	Greiz	71 086	22 347	209	208 613	60 627	302 255
42	Altenburger Land	58 672	25 576	30	183 562	68 714	267 839
43	Zusammen	1 210 300	452 698	3 058	3 060 011	942 107	4 726 067

nach Arten, kreisfreien Städten und Landkreisen in 1 000 EUR

Veräußerung von Vermögen	Zuweisungen und Zuschüsse für Investitionen	Bruttoeinnahmen der Kapitalrechnung	Bruttoeinnahmen (ohne bes. Finanzier.-vorgänge)	Abzüglich Zahlungen von Gemeinden/GV	Gesamteinnahmen (ohne bes. Finanzier.-vorgänge)	Saldo (Finanzier.-defizit)	Nr.
Stadt							
18 284	61 679	81 587	776 694	2 148	774 547	-	1
14 008	22 146	36 493	309 823	1 885	307 938	-	2
31	13 296	15 848	343 402	3 877	339 525	-	3
39	7 618	7 937	113 159	254	112 905	-	4
986	16 155	17 196	205 025	1 431	203 594	-	5
42	10 447	10 506	129 835	1 295	128 540	-	6
33 390	131 340	169 568	1 877 939	10 889	1 867 050	-	7
amt							
6	7 112	7 463	147 857	36 935	110 922	-	8
7	7 993	8 000	146 670	34 178	112 491	-	9
5	8 329	8 334	146 530	48 592	97 938	-	10
-	10 715	10 715	169 792	47 868	121 924	-	11
138	16 428	16 566	132 412	30 473	101 939	-	12
2 194	19 474	21 921	209 275	44 149	165 126	-	13
71	8 808	9 001	176 392	52 939	123 454	-	14
30	5 994	6 025	102 393	29 466	72 928	-	15
0	11 250	11 250	98 126	29 749	68 377	-	16
25	9 418	9 443	146 426	40 810	105 616	-	17
159	6 125	6 285	118 997	33 445	85 552	-	18
26	5 751	5 803	83 576	24 746	58 831	-	19
99	7 337	7 436	147 753	44 321	103 432	-	20
54	4 881	4 935	109 443	36 598	72 845	-	21
17	9 144	9 161	113 478	36 357	77 121	-	22
406	9 558	9 964	154 904	39 598	115 306	-	23
57	13 258	13 435	138 932	39 272	99 660	-	24
3 295	161 575	165 737	2 342 957	649 496	1 693 461	-	25
gemeinschaften und Landratsamt							
2 868	30 253	35 822	343 727	47 965	295 761	371	26
1 845	23 805	26 350	306 478	38 273	268 205	-	27
4 329	38 173	44 659	370 440	54 474	315 966	-	28
3 227	43 784	48 285	375 464	53 865	321 598	-	29
2 038	27 970	30 138	260 280	34 883	225 397	-	30
7 714	45 534	55 845	436 302	52 499	383 804	-	31
2 543	31 786	35 334	418 601	60 884	357 716	-	32
1 896	18 396	21 147	231 299	38 341	192 958	-	33
1 393	21 748	23 782	208 547	33 691	174 856	1 378	34
2 360	30 892	35 315	350 795	47 140	303 656	-	35
2 194	18 731	21 422	280 675	42 602	238 073	-	36
624	13 571	14 346	171 628	25 963	145 664	-	37
1 445	30 002	31 776	340 742	50 545	290 197	-	38
2 963	21 516	25 315	279 249	51 197	228 052	-	39
2 833	22 475	26 867	258 149	44 437	213 713	-	40
2 021	29 359	31 843	334 098	47 768	286 330	-	41
1 845	28 261	31 058	298 897	46 963	251 935	-	42
44 136	476 255	539 303	5 265 370	771 489	4 493 881	-	43

13. Ausgewählte kassenmäßige Ausgaben und Einnahmen 1.1. - 31.12.2020

Nr.	Kreisfreie Stadt Landkreis	Personal- ausgaben	Laufender Sach- aufwand	Zins- ausgaben	Laufende Zuwei- sungen und Zuschüsse, Schulden- diensthilfen	Brutto- ausgaben der laufenden Rechnung	Sach- inves- titionen
kreisfreie							
1	Stadt Erfurt	860	658	7	1 553	3 079	514
2	Stadt Gera	761	437	17	1 503	2 719	338
3	Stadt Jena	672	689	4	1 491	2 856	181
4	Stadt Suhl	780	288	3	1 509	2 580	270
5	Stadt Weimar	651	405	22	1 606	2 683	244
6	Stadt Eisenach	611	170	8	1 848	2 637	217
7	Zusammen	759	538	10	1 558	2 864	350
Landrats							
8	Eichsfeld	365	271	2	733	1 370	85
9	Nordhausen	320	333	1	796	1 451	128
10	Wartburgkreis	323	172	-	590	1 086	99
11	Unstrut-Hainich-Kreis	390	203	6	806	1 405	167
12	Kyffhäuserkreis	362	262	11	798	1 433	141
13	Schmalkalden-Meiningen	294	297	-	820	1 411	117
14	Gotha	254	231	3	649	1 137	74
15	Sömmerda	347	335	8	632	1 322	96
16	Hildburghausen	332	259	1	681	1 273	223
17	Ilm-Kreis	312	219	3	627	1 162	86
18	Weimarer Land	332	299	3	661	1 294	117
19	Sonneberg	334	261	3	690	1 288	116
20	Saalfeld-Rudolstadt	337	214	4	702	1 257	77
21	Saale-Holzland-Kreis	303	161	8	695	1 167	84
22	Saale-Orla-Kreis	348	160	7	674	1 188	76
23	Greiz	367	156	4	838	1 366	79
24	Altenburger Land	345	141	5	858	1 348	136
25	Zusammen	330	231	4	720	1 285	108
Summe kreisangehörige Gemeinden, Verwaltungs							
26	Eichsfeld	778	534	17	1 463	2 793	611
27	Nordhausen	814	594	11	1 523	2 942	456
28	Wartburgkreis	855	424	9	1 190	2 478	560
29	Unstrut-Hainich-Kreis	797	413	24	1 634	2 868	466
30	Kyffhäuserkreis	857	537	21	1 409	2 823	396
31	Schmalkalden-Meiningen	778	550	6	1 472	2 807	476
32	Gotha	773	490	10	1 296	2 569	386
33	Sömmerda	877	547	22	1 335	2 780	394
34	Hildburghausen	830	555	3	1 368	2 756	527
35	Ilm-Kreis	858	488	16	1 256	2 617	546
36	Weimarer Land	703	531	17	1 540	2 791	353
37	Sonneberg	636	501	14	1 400	2 551	352
38	Saalfeld-Rudolstadt	711	467	12	1 559	2 749	442
39	Saale-Holzland-Kreis	760	373	16	1 546	2 695	393
40	Saale-Orla-Kreis	760	373	14	1 461	2 608	341
41	Greiz	882	388	10	1 517	2 796	372
42	Altenburger Land	920	382	11	1 488	2 800	367
43	Zusammen	801	477	13	1 434	2 725	444

nach Arten, kreisfreien Städten und Landkreisen in EUR je Einwohner

Darunter Baumaß- nahmen	Zuwei- sungen und Zuschüsse für Inves- titionen	Brutto- ausgaben der Kapital- rechnung	Brutto- ausgaben (ohne bes. Finanzier.- vorgänge)	Abzüglich Zahlungen von Gemeinden/ GV	Gesamt- ausgaben (ohne bes. Finanzier.- vorgänge)	Saldo (Finanzier.- über- schuss)	Nr.
Stadt							
470	38	552	3 631	10	3 621	7	1
250	0	361	3 081	20	3 060	266	2
-	0	182	3 039	35	3 004	63	3
243	13	284	2 864	7	2 857	251	4
223	91	334	3 017	22	2 995	137	5
178	46	273	2 910	31	2 879	175	6
275	29	384	3 248	19	3 228	105	7
amt							
74	-	95	1 465	370	1 095	16	8
70	55	183	1 634	412	1 222	134	9
61	4	104	1 189	410	780	46	10
124	1	168	1 574	470	1 104	92	11
100	105	246	1 679	413	1 267	114	12
83	31	148	1 559	355	1 204	123	13
59	0	75	1 212	394	818	101	14
78	1	97	1 419	425	994	58	15
160	35	259	1 532	472	1 059	26	16
72	7	92	1 254	386	868	131	17
101	4	121	1 415	406	1 008	31	18
93	3	118	1 406	431	975	50	19
45	8	85	1 343	432	911	97	20
62	1	91	1 258	442	816	63	21
55	34	113	1 301	454	847	116	22
61	4	82	1 448	408	1 040	148	23
103	4	140	1 489	441	1 047	73	24
80	16	125	1 411	415	996	86	25
gemeinschaften und Landratsamt							
518	19	654	3 447	480	2 966	-	26
361	56	513	3 454	461	2 993	238	27
452	31	593	3 071	459	2 612	51	28
396	19	485	3 352	529	2 824	332	29
295	110	506	3 329	472	2 857	196	30
378	47	524	3 331	422	2 909	177	31
332	36	423	2 992	453	2 539	123	32
348	27	421	3 202	553	2 648	135	33
417	44	576	3 332	535	2 797	-	34
479	26	572	3 189	446	2 743	129	35
291	73	430	3 221	518	2 704	188	36
277	5	369	2 920	453	2 467	72	37
363	16	461	3 210	492	2 717	110	38
336	16	425	3 120	618	2 502	250	39
257	65	413	3 021	555	2 466	204	40
324	14	389	3 186	492	2 694	257	41
296	34	401	3 201	528	2 673	158	42
366	36	485	3 210	493	2 717	154	43

Noch: 13. Ausgewählte kassenmäßige Ausgaben und Einnahmen 1.1. - 31.12.2020

Nr.	Kreisfreie Stadt Landkreis	Steuern und steuer- ähnliche Ein- nahmen	Einnahmen aus Verwaltung und Betrieb	Zins- einnahmen und Schulden- dienst- hilfen	Laufende Zu- weisungen und Zuschüsse	Darunter Schlüssel- zu- weisungen	Brutto- einnahmen der laufenden Rechnung
-----	-------------------------------	---	--	---	--	--	--

kreisfreie

1	Stadt Erfurt	1 018	481	0	1 757	741	3 256
2	Stadt Gera	782	237	1	1 932	943	2 953
3	Stadt Jena	1 115	245	0	1 598	516	2 958
4	Stadt Suhl	839	234	-	1 824	664	2 897
5	Stadt Weimar	752	325	0	1 812	837	2 890
6	Stadt Eisenach	840	161	0	1 834	736	2 835
7	Zusammen	942	336	0	1 771	736	3 050

Landrats

8	Eichsfeld	-	110	0	1 295	324	1 406
9	Nordhausen	-	181	-	1 490	413	1 671
10	Wartburgkreis	-	60	0	1 105	304	1 165
11	Unstrut-Hainich-Kreis	-	61	-	1 500	416	1 561
12	Kyffhäuserkreis	-	140	-	1 429	455	1 569
13	Schmalkalden-Meiningen	-	162	1	1 343	328	1 507
14	Gotha	-	75	0	1 171	354	1 246
15	Sömmerda	-	203	-	1 187	350	1 390
16	Hildburghausen	-	136	1	1 243	303	1 379
17	Ilm-Kreis	-	70	0	1 225	342	1 296
18	Weimarer Land	-	148	1	1 220	324	1 369
19	Sonneberg	-	115	0	1 240	328	1 356
20	Saalfeld-Rudolstadt	-	107	-	1 260	378	1 367
21	Saale-Holzland-Kreis	-	80	1	1 180	343	1 261
22	Saale-Orla-Kreis	-	59	0	1 244	356	1 303
23	Greiz	-	45	0	1 448	369	1 494
24	Altenburger Land	-	51	0	1 359	465	1 410
25	Zusammen	-	102	0	1 288	361	1 391

Summe kreisangehörige Gemeinden, Verwaltungs

26	Eichsfeld	783	277	1	2 024	587	3 084
27	Nordhausen	804	371	15	2 184	717	3 375
28	Wartburgkreis	792	253	1	1 701	492	2 746
29	Unstrut-Hainich-Kreis	708	250	0	2 252	713	3 210
30	Kyffhäuserkreis	667	345	0	2 105	745	3 117
31	Schmalkalden-Meiningen	762	341	4	1 952	560	3 059
32	Gotha	729	279	1	1 843	598	2 852
33	Sömmerda	736	427	2	1 867	559	3 032
34	Hildburghausen	723	375	1	1 833	494	2 933
35	Ilm-Kreis	890	229	1	1 864	583	2 984
36	Weimarer Land	827	341	2	1 979	597	3 150
37	Sonneberg	743	249	0	1 750	505	2 742
38	Saalfeld-Rudolstadt	813	283	0	1 914	612	3 010
39	Saale-Holzland-Kreis	914	245	1	1 905	545	3 065
40	Saale-Orla-Kreis	837	205	2	1 846	510	2 889
41	Greiz	733	230	2	2 150	625	3 115
42	Altenburger Land	659	287	0	2 063	772	3 010
43	Zusammen	773	289	2	1 955	602	3 019

nach Arten, kreisfreien Städten und Landkreisen in EUR je Einwohner

Veräußerung von Vermögen	Zuweisungen und Zuschüsse für Investitionen	Bruttoeinnahmen der Kapitalrechnung	Bruttoeinnahmen (ohne bes. Finanzier.-vorgänge)	Abzüglich Zahlungen von Gemeinden/GV	Gesamteinnahmen (ohne bes. Finanzier.-vorgänge)	Saldo (Finanzier.-defizit)	Nr.
Stadt							
86	289	382	3 638	10	3 628	-	1
151	239	394	3 347	20	3 327	-	2
0	120	143	3 102	35	3 067	-	3
1	210	219	3 116	7	3 109	-	4
15	249	265	3 154	22	3 132	-	5
1	248	250	3 085	31	3 054	-	6
60	234	303	3 352	19	3 333	-	7
amt							
0	71	75	1 481	370	1 111	-	8
0	96	96	1 767	412	1 355	-	9
0	70	70	1 235	410	826	-	10
-	105	105	1 666	470	1 196	-	11
2	222	224	1 793	413	1 381	-	12
18	157	176	1 683	355	1 328	-	13
1	66	67	1 313	394	919	-	14
0	86	87	1 477	425	1 052	-	15
0	179	179	1 558	472	1 085	-	16
0	89	89	1 385	386	999	-	17
2	74	76	1 446	406	1 039	-	18
0	100	101	1 457	431	1 025	-	19
1	71	72	1 439	432	1 008	-	20
1	59	60	1 321	442	879	-	21
0	114	114	1 418	454	963	-	22
4	98	103	1 596	408	1 188	-	23
1	149	151	1 561	441	1 120	-	24
2	103	106	1 497	415	1 082	-	25
gemeinschaften und Landratsamt							
29	303	359	3 443	480	2 963	4	26
22	287	318	3 693	461	3 232	-	27
36	322	376	3 123	459	2 664	-	28
32	430	474	3 684	529	3 156	-	29
28	379	408	3 525	472	3 053	-	30
62	366	449	3 508	422	3 086	-	31
19	237	263	3 115	453	2 662	-	32
27	265	305	3 337	553	2 784	-	33
22	345	377	3 310	535	2 775	22	34
22	292	334	3 318	446	2 872	-	35
27	228	260	3 410	518	2 892	-	36
11	237	250	2 992	453	2 539	-	37
14	292	310	3 320	492	2 827	-	38
36	260	306	3 371	618	2 753	-	39
35	281	336	3 225	555	2 670	-	40
21	303	328	3 443	492	2 951	-	41
21	318	349	3 359	528	2 831	-	42
28	304	345	3 364	493	2 871	-	43

**14. Ausgewählte Ausgaben für besondere Finanzierungsvorgänge 1.1. - 31.12.2020
nach kreisfreien Städten und Landkreisen in 1 000 EUR**

Kreisfreie Stadt Landkreis	Schuldentilgung		Deckung von Vorjahres- fehl- beträgen
	der Kreditmarkt- mittel	der inneren Darlehen	

kreisfreie Stadt

Stadt Erfurt	18 817	-	-
Stadt Gera	38 983	-	-
Stadt Jena	3 325	-	-
Stadt Suhl	2 158	-	-
Stadt Weimar	21 195	-	-
Stadt Eisenach	3 438	-	-
Zusammen	87 916	-	-

Landratsamt

Eichsfeld	1 349	-	-
Nordhausen	1 157	-	- 0
Wartburgkreis	-	-	-
Unstrut-Hainich-Kreis	3 892	-	-
Kyffhäuserkreis	3 252	-	-
Schmalkalden-Meiningen	-	-	-
Gotha	378	-	-
Sömmerda	3 349	-	-
Hildburghausen	347	-	-
Ilm-Kreis	2 404	-	-
Weimarer Land	1 384	-	-
Sonneberg	1 234	81	-
Saalfeld-Rudolstadt	3 069	-	-
Saale-Holzland-Kreis	3 370	-	-
Saale-Orla-Kreis	4 468	-	-
Greiz	2 528	-	-
Altenburger Land	1 562	-	-
Zusammen	33 742	81	- 0

Summe kreisangehörige Gemeinden, Verwaltungsgemeinschaften und Landratsamt

Eichsfeld	9 964	-	32
Nordhausen	8 319	-	- 0
Wartburgkreis	8 554	4	-
Unstrut-Hainich-Kreis	15 514	-	472
Kyffhäuserkreis	6 215	-	-
Schmalkalden-Meiningen	7 328	-	39
Gotha	7 133	-	-
Sömmerda	8 803	-	212
Hildburghausen	1 868	-	-
Ilm-Kreis	11 905	-	-
Weimarer Land	7 605	-	-
Sonneberg	7 726	81	-
Saalfeld-Rudolstadt	11 914	-	457
Saale-Holzland-Kreis	9 801	-	251
Saale-Orla-Kreis	10 373	-	-
Greiz	8 182	-	1 807
Altenburger Land	4 462	-	126
Zusammen	145 666	85	3 396

**15. Ausgewählte Einnahmen aus besonderen Finanzierungsvorgängen 1.1. - 31.12.2020
nach kreisfreien Städten und Landkreisen in 1 000 EUR**

Kreisfreie Stadt Landkreis	Schuldenaufnahme	
	von Kreditmarkt- mitteln	von inneren Darlehen
kreisfreie Stadt		
Stadt Erfurt	22 049	-
Stadt Gera	32 017	-
Stadt Jena	-	-
Stadt Suhl	-	-
Stadt Weimar	21 852	-
Stadt Eisenach	9 000	-
Zusammen	84 919	-
Landratsamt		
Eichsfeld	-	-
Nordhausen	3 459	-
Wartburgkreis	-	-
Unstrut-Hainich-Kreis	3 186	-
Kyffhäuserkreis	-	-
Schmalkalden-Meiningen	-	-
Gotha	-	-
Sömmerda	3 435	-
Hildburghausen	-	-
Ilm-Kreis	2 704	-
Weimarer Land	-	-
Sonneberg	-	-
Saalfeld-Rudolstadt	-	-
Saale-Holzland-Kreis	3 456	-
Saale-Orla-Kreis	4 251	-
Greiz	-	-
Altenburger Land	-	-
Zusammen	20 490	-
Summe kreisangehörige Gemeinden, Verwaltungsgemeinschaften und Landratsamt		
Eichsfeld	11 231	-
Nordhausen	18 330	-
Wartburgkreis	4 617	-
Unstrut-Hainich-Kreis	6 853	-
Kyffhäuserkreis	889	-
Schmalkalden-Meiningen	4 307	-
Gotha	959	-
Sömmerda	8 167	-
Hildburghausen	2 750	-
Ilm-Kreis	7 127	-
Weimarer Land	7 085	-
Sonneberg	4 290	-
Saalfeld-Rudolstadt	3 757	-
Saale-Holzland-Kreis	6 023	-
Saale-Orla-Kreis	7 832	-
Greiz	2 949	-
Altenburger Land	216	-
Zusammen	97 382	-

**16. Kassenmäßiger Schuldenstand am 31.12.2020 nach
Gebietskörperschaftsgruppen und Gemeindegrößenklassen**

Gebietskörperschaftsgruppe Gemeindegrößenklasse von ... bis unter ... Einwohner	Schulden- stand ¹⁾		Kassenkredit	
	1 000 EUR	EUR je EW	1 000 EUR	EUR je EW
Gemeinden und Gemeindeverbände	1 376 962	648	31 726	15
davon				
kreisfreie Städte	286 360	511	10 000	18
kreisangehörige Gemeinden	736 575	471	19 645	13
Verwaltungsgemeinschaften	14 949	51	46	0
Landratsämter	339 078	217	2 035	1
 Kreisfreie Städte				
20 000 - 50 000	39 662	506	-	-
50 000 - 100 000	133 810	849	10 000	63
100 000 - 200 000	8 389	76	-	-
200 000 - 500 000	104 500	490	-	-
 Kreisangehörige Gemeinden				
unter 1 000	46 196	290	3 880	24
1 000 - 3 000	84 131	462	1 474	8
3 000 - 5 000	84 746	522	2 424	15
5 000 - 10 000	220 824	503	6 114	14
10 000 - 20 000	87 466	452	433	2
20 000 - 50 000	213 212	497	5 320	12

1) ohne Kassenkredit

**17. Kassenmäßiger Schuldenstand am 31.12.2020 nach
kreisfreien Städten und Landkreisen**

Kreisfreie Stadt Landkreis ¹⁾	Schulden- stand ²⁾		Kassenkredit	
	1 000 EUR	EUR je EW	1 000 EUR	EUR je EW
Stadt Erfurt	104 500	490	-	-
Stadt Gera	75 156	812	10 000	108
Stadt Jena	8 389	76	-	-
Stadt Suhl	12 060	332	-	-
Stadt Weimar	58 654	902	-	-
Stadt Eisenach	27 602	656	-	-
Eichsfeld	77 007	771	5 395	54
Nordhausen	70 339	848	1 198	14
Wartburgkreis	48 008	405	-	-
Unstrut-Hainich-Kreis	88 926	873	2 262	22
Kyffhäuserkreis	85 351	1 156	53	1
Schmalkalden-Meiningen	45 615	367	441	4
Gotha	74 919	558	1 100	8
Sömmerda	91 357	1 318	170	2
Hildburghausen	18 176	289	182	3
Ilm-Kreis	87 085	824	1 659	16
Weimarer Land	60 023	729	746	9
Sonneberg	41 205	718	-	-
Saalfeld-Rudolstadt	65 361	637	1 329	13
Saale-Holzland-Kreis	67 447	814	5 835	70
Saale-Orla-Kreis	65 104	813	923	12
Greiz	59 579	614	-	-
Altenburger Land	45 100	507	435	5

1) Summe kreisangehöriger Gemeinden, Verwaltungsgemeinschaften, Landratsamt

2) ohne Kassenkredit

18. Kassenmäßiger Schuldenstand am 31.12.2020 nach Landratsämtern

Landratsamt	Schuldenstand ¹⁾		Kassenkredit	
	1 000 EUR	EUR je EW	1 000 EUR	EUR je EW
Eichsfeld	10 785	108	-	-
Nordhausen	14 967	180	493	6
Wartburgkreis	-	-	-	-
Unstrut-Hainich-Kreis	33 017	324	1 262	12
Kyffhäuserkreis	49 914	676	-	-
Schmalkalden-Meiningen	-	-	-	-
Gotha	21 234	158	-	-
Sömmerda	36 765	530	-	-
Hildburghausen	1 972	31	-	-
Ilm-Kreis	39 045	369	-	-
Weimarer Land	7 029	85	-	-
Sonneberg	10 178	177	-	-
Saalfeld-Rudolstadt	19 727	192	-	-
Saale-Holzland-Kreis	25 403	307	280	3
Saale-Orla-Kreis	32 891	411	-	-
Greiz	14 778	152	-	-
Altenburger Land	21 373	240	-	-

1) ohne Kassenkredit

19. Einwohner am 30.6.2020 nach Gebietskörperschaftsgruppen und Größenklassen

Gebietskörperschaftsgruppe Gemeindegrößenklasse von ... bis unter ... Einwohner	Einwohner
Gemeinden und Gemeindeverbände	2 125 406
davon	
kreisfreie Städte	560 173
kreisangehörige Gemeinden	1 565 233
Einheitsgemeinden	923 267
erfüllende und beauftragende Gemeinden	346 589
Mitgliedsgemeinden VG	295 377
Landkreise	1 565 233
 Kreisfreie Städte	
20 000 - 50 000	78 409
50 000 - 100 000	157 567
100 000 - 200 000	110 717
200 000 - 500 000	213 480
 Kreisangehörige Gemeinden	
unter 1 000	159 334
1 000 - 3 000	182 129
3 000 - 5 000	162 276
5 000 - 10 000	439 263
10 000 - 20 000	193 538
20 000 - 50 000	428 693

20. Einwohner am 30.6.2020 nach kreisfreien Städten und Landkreisen

Kreisfreie Stadt Landkreis	Einwohner
Stadt Erfurt	213 480
Stadt Gera	92 570
Stadt Jena	110 717
Stadt Suhl	36 320
Stadt Weimar	64 997
Stadt Eisenach	42 089
Eichsfeld	99 835
Nordhausen	82 991
Wartburgkreis	118 620
Unstrut-Hainich-Kreis	101 913
Kyffhäuserkreis	73 833
Schmalkalden-Meiningen	124 363
Gotha	134 378
Sömmerda	69 318
Hildburghausen	63 002
Ilm-Kreis	105 733
Weimarer Land	82 315
Sonneberg	57 368
Saalfeld-Rudolstadt	102 644
Saale-Holzland-Kreis	82 849
Saale-Orla-Kreis	80 050
Greiz	97 044
Altenburger Land	88 977

Zuordnungsschlüssel für den Tabellenteil

Ausgaben	Gruppierungsnummer bzw. Erläuterung
laufende Rechnung	
1 Personalausgaben	4
2 Laufender Sachaufwand	50-65, 660-662, 675-678, 84
3 sächliche Verwaltungsaufgaben	50-65, 660-662, 84
4 Erstattungen an andere Bereiche	675-678
5 Zinsausgaben	800-808
6 an öffentlichen Bereich	800-804
7 an andere Bereiche	805-808
8 Laufende Zuweisungen und Zuschüsse, Schuldendiensthilfen	670-674, 69, 710-718, 722-728 73-79, 821-822, 831-833
9 an öffentlichen Bereich	670-674, 710-714, 722-724, 821-822, 831-833
10 allgemeine Zuweisungen und Umlagen	821-822, 831-833
11 an Land	821, 831
12 an Gemeinden und Gemeindeverbände	822, 832
13 an Zweckverbände und dgl.	833
14 Zuweisungen für laufende Zwecke und Schuldendiensthilfen	670-674, 710-714, 722-724
15 an andere Bereiche	69, 715, 716, 717, 718, 725-728, 73-79
16 laufende Zuschüsse an Unternehmen	715, 716, 717
17 laufende Zuschüsse an übrige Bereiche	718
18 soziale Leistungen	69, 73-79
19 Schuldendiensthilfen	725-728
20 Bruttoausgaben der laufenden Rechnung	Summe Zeilen 01+02+05+08
21 Abzüglich Zahlungen von Gemeinden und Gemeindeverbänden	052, 062, 072, 162, 172, 202, 232
22 Gesamtausgaben der laufenden Rechnung	Summe Zeilen 20./21
Kapitalrechnung	
23 Sachinvestitionen	932, 934, 935, 94
24 Baumaßnahmen	94
25 für Schulen	EP2
26 für Städteplanung	A61
27 für Straßen	A63-66
28 für Abwasserbeseitigung	A70
29 Erwerb von unbeweglichen und beweglichen Sachen	932, 934, 935
30 Zuweisungen und Zuschüsse für Investitionen	98
31 an öffentlichen Bereich	980-984
32 an andere Bereiche	985-988
33 Darlehen	92
34 Erwerb von Beteiligungen	931,936-939
35 Tilgungsausgaben an öffentlichen Bereich	970-974
36 Sonstige Ausgaben der Kapitalrechnung	990, 991, 996
37 Bruttoausgaben der Kapitalrechnung	Summe der Zeilen 23+30+33+34+35
38 Abzüglich Zahlungen von Gemeinden und Gemeindeverbänden	322, 362, 372
39 Gesamtausgaben der Kapitalrechnung	Differenz der Zeilen 37./38
40 Gesamtausgaben (ohne besondere Finanzierungsvorgänge)	Summe der Zeilen 22+39
41 Saldo (Finanzierungsüberschuss)	Differenz der Zeilen 88./40, wenn Zeile 88 größer Zeile 40
besondere Finanzierungsvorgänge	
42 Schuldentilgung	975-979
43 der Kreditmarktmittel	975-978
44 der inneren Darlehen	979
45 Deckung von Vorjahresfehlbeträgen	992

Noch: Zuordnungsschlüssel für den Tabellenteil

Einnahmen	Gruppierungsnummer bzw. Erläuterung
laufende Rechnung	
46 Steuern und steuerähnliche Einnahmen	00-03./.810
47 Grundsteuer	000, 001
48 Gewerbesteuer (netto)	003./.810
49 Gemeindeanteil an der Einkommensteuer	010
50 Gemeindeanteil an der Umsatzsteuer	012
51 sonstige Steuern und steuerähnliche Einnahmen	021,022, 026,027,029, 03
52 Einnahmen aus Verwaltung und Betrieb	10-15, 21, 22, 165-168, 260-268
53 Gebühren, sonstige Entgelte	10-12, 260-268
54 übrige Verwaltungs- und Betriebseinnahmen	13-15, 165-168
55 Gewinnanteile, Konzessionsabgaben	21, 22
56 Zinseinnahmen und Schuldendiensthilfen	200-208, 23
57 vom öffentlichen Bereich	200-204, 230-234
58 von anderen Bereichen	205-208, 235-238
59 Laufende Zuweisungen und Zuschüsse	041, 051, 060-062, 071, 072, 160-164, 17 191-193, 24, 25
60 vom öffentlichen Bereich	041, 051, 060-062, 071, 072, 160-164, 170-174 191-193
61 von Bund	060, 160, 170, 192, 193
62 allgemeine Finanzaufweisungen vom Land	041, 051, 061, 071
63 Schlüsselzuweisungen	041
64 übrige vom Land	161, 171, 191
65 allgemeine Finanzaufweisungen von Gemeinden und Gemeindeverbänden	062, 072
66 übrige Gemeinden und Gemeindeverbände	162, 172
67 von Zweckverbänden und dgl.	163, 173
68 von gesetzlicher Sozialversicherung	164, 174
69 von anderen Bereichen	175-178, 24, 25
70 Bruttoeinnahmen der laufenden Rechnung	Summe Zeilen 46+52+56+59
71 Abzüglich Zahlungen von Gemeinden und Gemeindeverbänden	052, 062, 072, 162, 172, 202, 232
72 Gesamteinnahmen der laufenden Rechnung	Differenz der Zeilen 70./.71
Kapitalrechnung	
73 Veräußerung von Vermögen	331-339, 340, 344, 345, 347
74 Zuweisungen und Zuschüsse für Investitionen	36
75 vom öffentlichen Bereich	360-364
76 von Bund	360
77 vom Land	361
78 von Gemeinden und Gemeindeverbänden	362
79 von Zweckverbänden und dgl.	363
80 von gesetzlicher Sozialversicherung	364
81 von anderen Bereichen	365-368
82 Beiträge und ähnliche Entgelte	35
83 Darlehensrückflüsse	32
84 Schuldenaufnahme vom öffentlichen Bereich	370-374
85 Bruttoeinnahmen der Kapitalrechnung	Summe Zeilen 73+74+82+83+84
86 Abzüglich Zahlungen von Gemeinden und Gemeindeverbänden	322, 362, 372
87 Gesamteinnahmen der Kapitalrechnung	Differenz der Zeilen 85./.86
88 Gesamteinnahmen (ohne besondere Finanzierungsvorgänge)	Summe Zeilen 72+87
89 Saldo (Finanzierungsdefizit)	Differenz Zeilen 40./.88, wenn Zeile 40 größer Zeile 88
besondere Finanzierungsvorgänge	
90 Schuldenaufnahme	375-379
91 der Kreditmarktmittel	375-378
92 der inneren Darlehen	379

