



STATISTISCHER BERICHT

L III - j / 20

Schulden des Landes und der kommunalen Körperschaften in Thüringen am 31.12.2020

Bestell-Nr. 11 301

Zeichenerklärung

- nichts vorhanden (genau Null)
- 0 weniger als die Hälfte von 1 in der letzten besetzten Stelle, jedoch mehr als nichts
- . Zahlenwert unbekannt oder geheim zu halten
- ... Zahlenwert lag bei Redaktionsschluss noch nicht vor
- x Tabellenfach gesperrt, weil Aussage nicht sinnvoll
- p vorläufige Zahl
- r berichtigte Zahl
- / Zahlenwert nicht sicher genug
- () Aussagewert eingeschränkt

Anmerkung: Abweichungen in den Summen, auch im Vergleich zu anderen Veröffentlichungen, erklären sich aus dem Runden von Einzelwerten.

Herausgeber:

Thüringer Landesamt für Statistik

Europaplatz 3, 99091 Erfurt

Postfach 90 01 63, 99104 Erfurt

Telefon: 0361 57331-9642

Telefax: 0361 57331-9699

Internet: statistik.thueringen.de

E-Mail: auskunft@statistik.thueringen.de

Auskunft erteilt:

Referat: Öffentliche Finanzen,
Personal im öffentlichen Dienst

Telefon: 0361 57334-3262

Herausgegeben im Oktober 2021

Heft-Nr.: 210/21

Preis: 7,50 Euro

© Thüringer Landesamt für Statistik, Erfurt, 2021

Vervielfältigung und Verbreitung, auch auszugsweise, mit Quellenangabe gestattet.

Inhaltsverzeichnis

	Seite
Vorbemerkungen	2
Grafiken	
Entwicklung des Schuldenstandes des Kernhaushaltes des Landes von 2005 bis 2020	6
Schuldenstand des Kernhaushaltes des Landes 2020 nach Schuldenarten	6
Schuldenstand des öffentlichen Gesamthaushaltes am 31.12.2020 nach Körperschaftsgruppen	7
Schuldenstand der Kernhaushalte der Gemeinden und Gemeindeverbände von 2005 bis 2020	8
Schuldenstand am 31.12.2020 nach kreisfreien Städten und Landkreisen	26
Tabellen	
1. Schuldenstand der Kernhaushalte des Landes, der Gemeinden und Gemeindeverbände 2020 nach Arten und Körperschaftsgruppen	9
2. Schuldenstand des öffentlichen Gesamthaushaltes am 31.12.2020 nach Arten und Körperschaftsgruppen	10
3. Schuldenstand der Kernhaushalte der Gemeinden und Gemeindeverbände am 31.12.2020 nach Arten und Körperschaftsgruppen	14
4. Schuldenstand der Kernhaushalte der Gemeinden und Gemeindeverbände am 31.12.2020 nach Arten und Körperschaftsgruppen/Gemeindegrößenklassen	16
5. Schuldenstand der Kernhaushalte der Gemeinden und Gemeindeverbände am 31.12.2020 nach Arten und Körperschaftsgruppen/Gemeindegrößenklassen	18
6. Schuldenstand der Kernhaushalte der Gemeinden und Gemeindeverbände am 31.12.2020 nach Arten, kreisfreien Städten, Landratsämtern und Landkreisen	20
7. Schuldenstand der Extrahaushalte des Landes, der Gemeinden und Gemeindeverbände am 31.12.2020 nach Arten	24
8. Schuldenstand der sonstigen öffentlichen Fonds, Einrichtungen und Unternehmen des Landes, der Gemeinden und Gemeindeverbände am 31.12.2020 nach Arten	27
9. Schuldenstand der Kernhaushalte, Extrahaushalte und sonstigen öffentlichen Fonds, Einrichtungen und Unternehmen der Gemeinden und Gemeindeverbände am 31.12.2020 nach Arten	27
10. Schuldenstand der kommunalen Haushalte und deren kommunaler Unternehmen beim nicht-öffentlichen Bereich am 31.12.2020	28
11. Einwohner am 30.6.2020 nach Gebietskörperschaftsgruppen und Größenklassen	60

Vorbemerkungen

Ziel der Erhebung

Die Statistik über die Schulden des öffentlichen Gesamthaushaltes ist eine jährliche Totalerhebung und berichtet über den Stand der Schulden, Schuldenaufnahmen, Schuldentilgungen, sonstigen Schuldenbewegungen sowie über kreditähnliche Rechtsgeschäfte, Bürgschaften, Garantien und sonstige Gewährleistungen des Berichtsjahres.

Die Daten dienen als Entscheidungsgrundlage für die Wirtschafts- und Finanzpolitik. Sie bilden vor allem die Grundlage für die Beantwortung der Fragen nach dem finanziellen Spielraum der Haushalte kommender Jahre, der Kapitalmarktbeanspruchung durch die öffentlichen Haushalte wie auch der Art der Verschuldung.

Die Schulden der sonstigen öffentlichen Fonds, Einrichtungen und Unternehmen werden mit einem verkürzten Erhebungsprogramm befragt.

Rechtsgrundlage

Die Rechtsgrundlage für die Statistik über die Schulden des öffentlichen Gesamthaushaltes sowie der Schulden der sonstigen öffentlichen Fonds, Einrichtungen und Unternehmen ist das Finanz- und Personalstatistikgesetz (FPStatG) in der Bekanntmachung der Neufassung vom 22. Februar 2006 (BGBl. I S. 438) zuletzt geändert durch Art. 1 des Gesetzes vom 3. Juni 2021 (BGBl. I S. 1401 (Nr.29)). Erhoben werden die Angaben zu § 5 Nr. 1 und 3 FPStatG.

Erhebungsmerkmale

- Angaben zu den Schuldenständen zum Stichtag 31.12. des Berichtsjahres nach Arten und Gläubigern
- Angaben zu den Aufnahmen, Tilgungen, sonstigen Zu- und Abgängen vom 1.1. bis 31.12. des Berichtsjahres nach Arten, Gläubigern, Ursprungslaufzeiten und Fälligkeiten

Erhebungseinheiten

Die Schuldenstatistik erhebt die Schulden des öffentlichen Bereiches nach Körperschaftsgruppen. Die Erhebungseinheiten sind die staatlichen (Bund, Länder) und kommunalen Haushalte (Gemeinden, Gemeindeverbände, Zweckverbände) sowie Fonds, Einrichtungen und Unternehmen, die mehrheitlich von den öffentlichen Haushalten (auch von diesen gemeinsam) bestimmt sind.

Ab dem Berichtsjahr 2010 kamen als weitere Erhebungseinheiten die Sozialversicherungsträger hinzu, welche gemäß Sozialgesetzbuch I die gesetzliche Kranken-, Pflege-, Unfall- und Rentenversicherung sowie die Alterssicherung für Landwirte und die Bundesagentur für Arbeit umfassen.

Definitionen

Schuldenstand

Nachgewiesen werden alle Schulden, für welche die Berichtsstelle Schuldner ist, auch wenn sie nicht den Schuldendienst trägt. Dazu gehören auch die Schulden ihrer rechtlich unselbständigen Stiftungen und Sondervermögen, deren Ausgaben und Einnahmen vollständig im Haushalt des öffentlichen Trägers enthalten sind. Die Schulden der rechtlich unselbständigen kommunalen Sondervermögen mit eigener, vom Trägerhaushalt getrennter Rechnungsführung werden gesondert erfasst und nachgewiesen.

Nicht in der Schuldenstatistik erhoben werden:

- Gelder, die von Dritten hinterlegt sind (z.B. Kautionen),
- Kassenreste, Steuerablieferungsrückstände,
- im Eigenbestand der Emittenten befindliche Wertpapiere,
- Innere Schulden.

Schuldenaufnahmen

Als Schuldenaufnahmen sind alle in der Zeit vom 1.1. bis 31.12. eines Berichtsjahres aufgenommenen Kredite mit dem Nennwert ohne Abzug eines Disagios angegeben. Die Schuldenaufnahmen werden nach Schuldenarten und ihren vertraglich festgelegten Laufzeiten untergliedert und zum Zeitpunkt des Mittelzuflusses erfasst.

Die Laufzeitabgrenzungen entsprechen den aktuellen Anforderungen der Deutschen Bundesbank bzw. der Europäischen Zentralbank.

Schuldentilgungen

Tilgungen sind alle in der Zeit vom 1.1. bis 31.12. des Berichtsjahres zurückgezahlten Beträge. Sie werden nach Schuldenarten und ihren vertraglich festgelegten Laufzeiten untergliedert.

Sonstige Zugänge - Sonstige Abgänge

Sonstige Zu- und Abgänge sind alle Schuldenu- und -abgänge, die der Berichtskörperschaft keine Haushaltsmittel zugeführt bzw. entzogen haben (z.B. Veränderungen im Schuldenstand durch Eingliederung vorher selbständiger Sonderrechnungen bzw. Ausgliederung von Sonderrechnungen, Schuld- bzw. Forderungsabtretungen).

Schuldenarten

Dem Schuldenstand werden ab 2010 nach der neuen Abgrenzung des Schuldenbegriffs die Schuldenarten

- Kassenkredite
- Wertpapiersschulden
- Kredite

zugeordnet.

Alle weiteren erhobenen Zahlungsverpflichtungen wie übrige Verbindlichkeiten, kreditähnliche Rechtsgeschäfte oder Bürgschaften werden nachrichtlich dargestellt.

Der Aufgliederung der aufgenommenen Schulden nach Schuldenarten wird soweit möglich das Gläubigerprinzip zugrunde gelegt. Maßgebend für die Zuordnung ist der in der Schuldurkunde bezeichnete Gläubiger. Werden die Mittel vollständig aus dem Haushalt der Körperschaften finanziert, aber von den Kreditinstituten nur ausgezahlt, werden diese abweichend vom Gläubigerprinzip den öffentlichen Körperschaften zugeordnet. Wird von den öffentlichen Haushalten nur die Zinsdifferenz zum Marktzins finanziert, erfolgt der Nachweis bei der auszahlenden Stelle. Bei allen Schulden, für die Wertpapiere ausgegeben worden sind (Anleihen usw.), entfällt eine Aufteilung nach Gläubigern.

Die Schulden werden entsprechend den Gläubigern dem nicht-öffentlichen bzw. dem öffentlichen Bereich zugeordnet.

Schulden beim nicht-öffentlichen Bereich

Wertpapiersschulden

- Geldmarktpapiere
- Kapitalmarktpapiere

Kassenkredite und Kredite

- bei Kreditinstituten
- beim sonstigen inländischen Bereich
- beim sonstigen ausländischen Bereich

Schulden beim öffentlichen Bereich

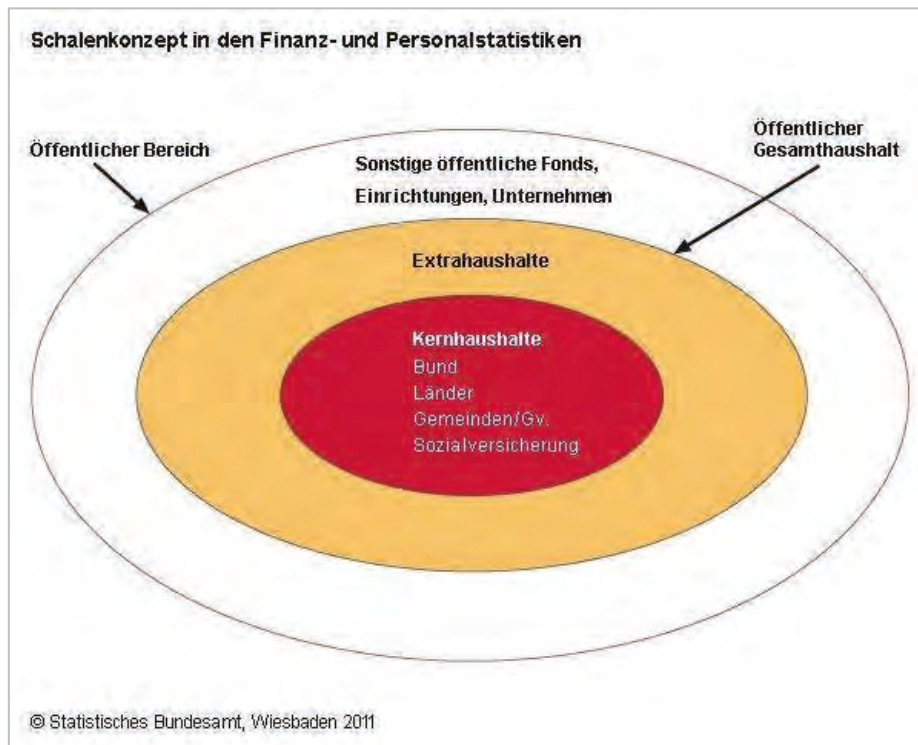
Kassenkredite und Kredite

- beim Bund
- bei Ländern
- bei Gemeinden/Gemeindeverbänden
- bei Zweckverbänden und dgl.
- bei der gesetzlichen Sozialversicherung
- bei verbundenen Unternehmen, Beteiligungen und Sondervermögen
- bei sonstigen öffentlichen Sonderrechnungen

Hier werden sämtliche, von den Berichtsstellen untereinander aufgenommenen Schulden nachgewiesen, auch wenn sie über ein Kreditinstitut ausgezahlt wurden. Diese umfassen auch Schulden zwischen den Körperschaften und den Extrahaushalten der Körperschaften.

Darstellung der Ergebnisse

Die Schuldenstände, Schuldenaufnahmen, Schuldentilgungen und sonstigen Schuldenbewegungen werden entsprechend dem Schalenkonzept für den öffentlichen Gesamthaushalt und für die sonstigen öffentlichen Fonds, Einrichtungen und Unternehmen dargestellt.



Öffentlicher Gesamthaushalt

Der öffentliche Gesamthaushalt beinhaltet die Kern- und Extrahaushalte der verschiedenen Körperschaftsgruppen (Land, Gemeinden/Gemeindeverbände, gesetzliche Sozialversicherung unter Landesaufsicht) und stellt den Sektor Staat auf Landes- und kommunaler Ebene dar:

Kernhaushalte

- des Landes
- der Gemeinden/Gemeindeverbände
- der gesetzlichen Sozialversicherung unter Landesaufsicht

Extrahaushalte

Der Begriff "Haushalt" wird hier institutionell im Sinne von Einheit verwendet. Die Extrahaushalte umfassen alle öffentlichen Fonds, Einrichtungen und Unternehmen -FEU-, die nach den Kriterien des Europäischen Systems Volkswirtschaftlicher Gesamtrechnungen -ESVG- dem Sektor Staat zuzuordnen sind.

Diese Kriterien sind:

- Es muss sich um eine institutionelle Einheit handeln.
- Diese institutionelle Einheit muss vom Staat kontrolliert werden (öffentliche Kontrolle).
- Diese institutionelle und öffentlich kontrollierte Einheit muss überwiegend vom Staat finanziert werden (öffentliche Finanzierung).

Eine Ausnahme gilt für Hilfsbetriebe des Staates. Diese Einheiten erwirtschaften Umsätze größtenteils mit dem Staat (Faustregel: mehr als 80 %) und werden dem Sektor Staat zugeordnet, auch wenn ihr Eigenfinanzierungsgrad über 50 % liegt.

Folgende Extrahaushalte werden unterschieden:

- des Landes
Sie umfassen u.a. ausgegliederte öffentliche Hochschulen, aus den Kernhaushalten ausgegliederte Versorgungsfonds und Versorgungsrücklagen als auch Sondervermögen.
- der Gemeinden/Gemeindeverbände
Sie setzen sich aus den Sonderrechnungen der Gemeinden und Gemeindeverbände (Eigenbetriebe), den Zweckverbänden des Staatssektors sowie den öffentlichen Fonds, Einrichtungen und Unternehmen des Staatssektors zusammen.
- der gesetzlichen Sozialversicherung unter Landesaufsicht

Sonstige öffentliche Fonds, Einrichtungen und Unternehmen

Öffentlich bestimmt sind alle Fonds, Einrichtungen und Unternehmen, an denen die Kernhaushalte der Gebietskörperschaften (Bund, Länder, Gemeinden/Gemeindeverbände) oder die gesetzliche Sozialversicherung mit mehr als 50 Prozent des Nennkapitals oder Stimmrechts unmittelbar oder mittelbar beteiligt sind. Den sonstigen öffentlichen Fonds, Einrichtungen und Unternehmen werden öffentliche Unternehmen dann zugerechnet, wenn sie Marktproduzenten sind. Marktproduzent ist ein öffentliches Unternehmen in der Regel dann, wenn der Eigenfinanzierungsgrad dieser Unternehmen größer als 50 Prozent ist. Sie werden allerdings den Extrahaushalten dennoch zugeordnet, wenn der überwiegende Anteil des Umsatzes (mehr als 80 Prozent) auf der Geschäftstätigkeit mit den Kernhaushalten basiert. Zu den sonstigen öffentlichen Fonds, Einrichtungen und Unternehmen zählen zum Beispiel Ver- und Entsorgungsunternehmen, Verkehrsunternehmen, Krankenhäuser sowie Zweckverbände, die nicht zum Sektor Staat gehören (Marktproduzenten).

Öffentlicher Bereich

Die sonstigen öffentlichen Fonds, Einrichtungen und Unternehmen bilden zusammen mit dem öffentlichen Gesamthaushalt den öffentlichen Bereich.

Mindestveröffentlichungsprogramm

Tabellen mit der Kennzeichnung - Mindestveröffentlichungsprogramm - sind bundesweit einheitliche Veröffentlichungstabellen und sollen in allen Ländern veröffentlicht werden.

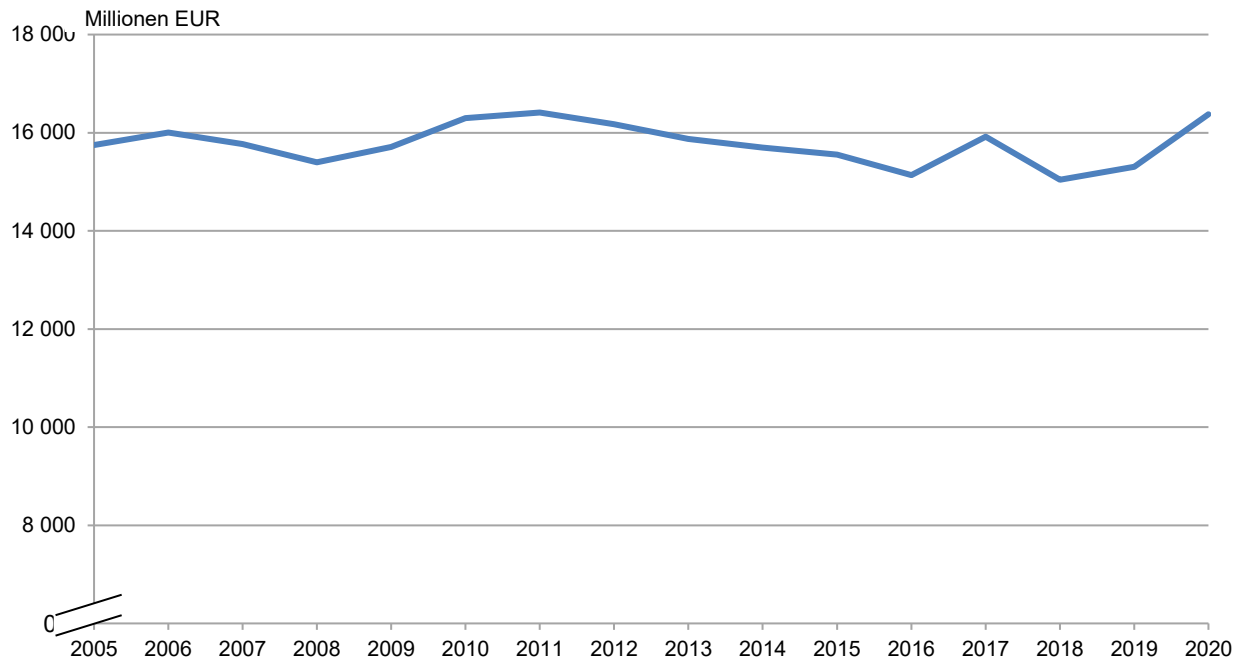
Einwohnerzahlen

Den im Bericht enthaltenen Berechnungen je Einwohner liegen die Einwohnerzahlen vom Stichtag 30.6.2020 zugrunde.

Abkürzungen

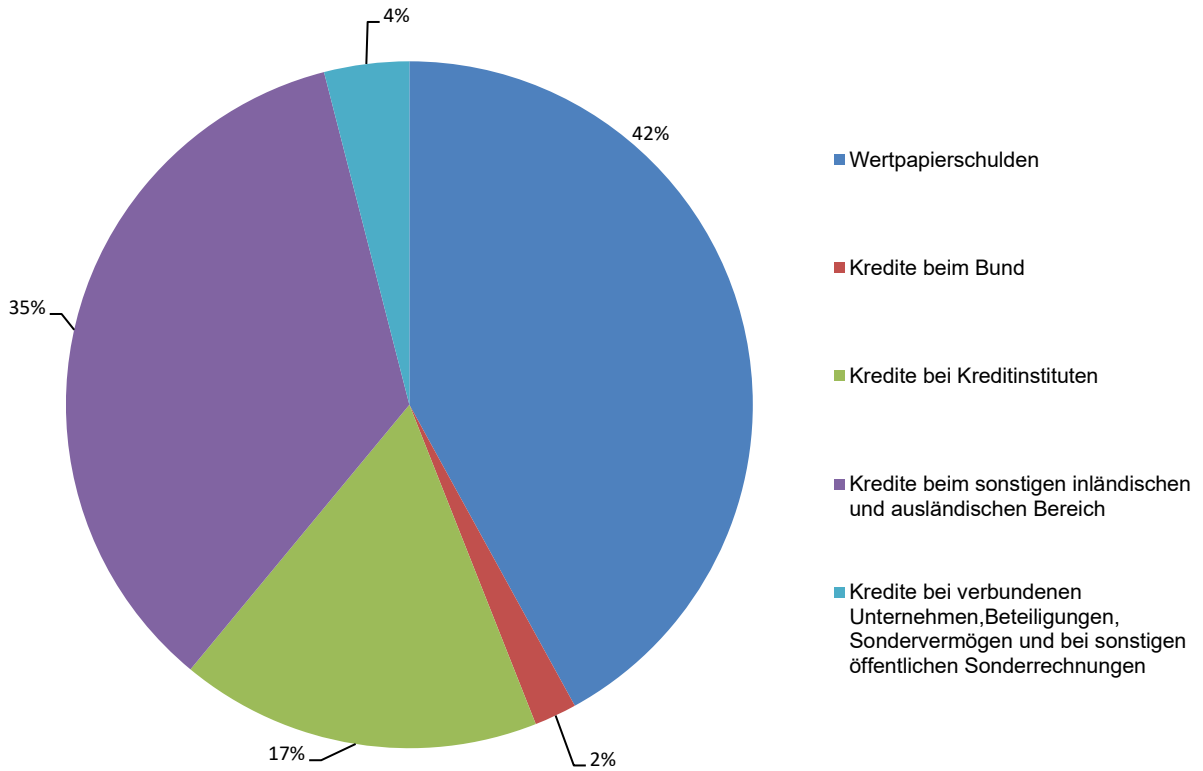
ERP	European Recovery Programme
ESVG	Europäisches System Volkswirtschaftlicher Gesamtrechnungen
EW	Einwohner
FEU	staatliche und kommunale Fonds, Einrichtungen und Unternehmen, an denen Land, Gemeinden/Gemeindeverbände, Zweckverbände mit mehr als 50 Prozent des Nennkapitals oder des Stimmrechts beteiligt sind
ÖPP	Öffentlich Private Partnerschaften
LRA	Landratsamt
VGHH	Haushalt der Verwaltungsgemeinschaft

Entwicklung des Schuldenstandes des Kernhaushaltes des Landes von 2005 bis 2020



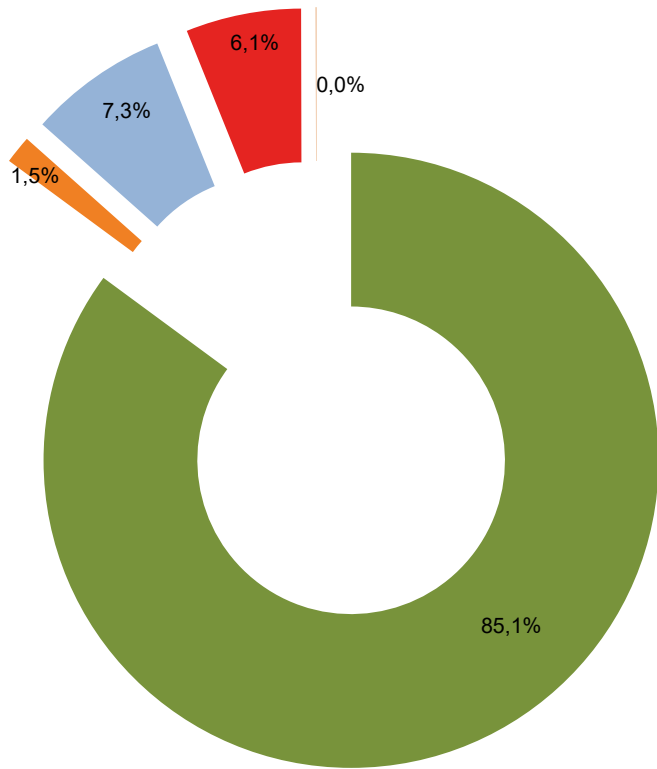
Thüringer Landesamt für Statistik

Schuldenstand des Kernhaushaltes des Landes 2020 nach Schuldenarten



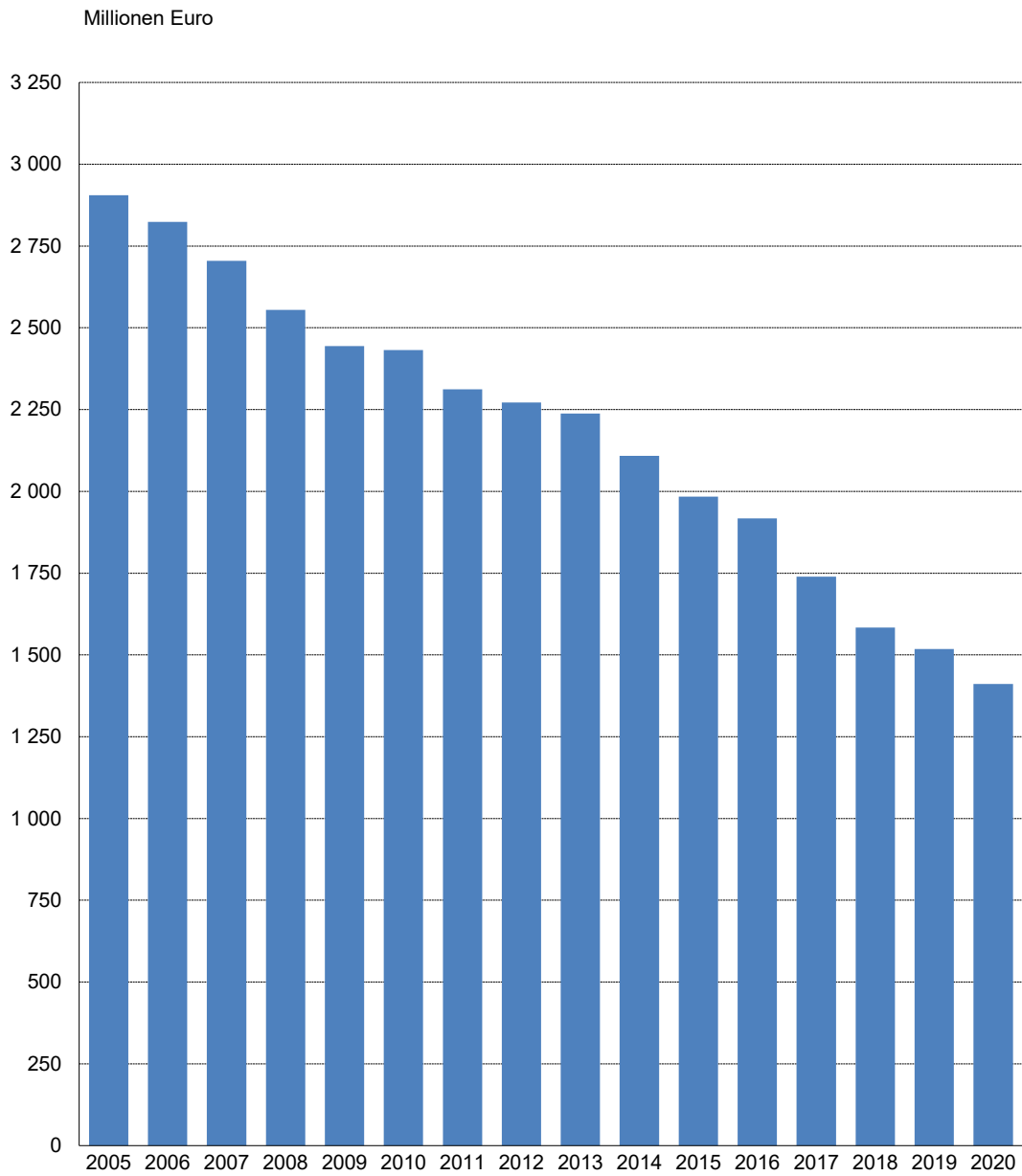
Thüringer Landesamt für Statistik

Schuldenstand des öffentlichen Gesamthaushaltes am 31.12.2020 nach Körperschaftsgruppen



- Kernhaushalt Land - 16 374 056 Tsd. EUR
- Extrahaushalte Land - 282 069 Tsd. EUR
- Kernhaushalte Gemeinden/Gemeindeverbände - 1 411 460 Tsd. EUR
- Extrahaushalte Gemeinden/Gemeindeverbände - 1 166 496 Tsd. EUR
- Kernhaushalte Sozialversicherungen - 0 EUR
- Extrahaushalte Sozialversicherungen - 6 330 Tsd. EUR

Schuldenstand der Kernhaushalte der Gemeinden und Gemeindeverbände 2020



**1. Schuldenstand der Kernhaushalte¹⁾ des Landes, der Gemeinden und Gemeindeverbände 2020
nach Arten und Körperschaftsgruppen**

Stichtag (31.12.) Schuldenart	Land	Gemeinden/ Gemeinde- verbände	Davon		
			kreisfreie Städte	kreis- angehörige Gemeinden ²⁾	Land- rats- ämter
1000 EUR					
2005	15 748 208	2 905 273	603 546	1 640 138	661 589
2006	16 004 524	2 823 613	605 799	1 578 713	639 101
2007	15 766 974	2 705 016	593 738	1 497 464	613 814
2008	15 398 540	2 554 927	544 132	1 431 215	579 580
2009	15 706 870 ³⁾	2 443 819	526 814	1 378 359	538 646
2010	16 295 564	2 432 204	528 710	1 352 239	551 254
2011	16 411 400	2 312 399	484 468	1 292 034	535 898
2012	16 174 712	2 271 689	522 454	1 240 695	508 541
2013	15 874 154	2 238 078	513 973	1 220 134	503 970
2014	15 699 304	2 108 989	482 748	1 146 412	479 829
2015	15 555 004	1 984 324	442 211	1 089 297	452 816
2016	15 133 688	1 916 749	447 022	1 015 722	454 005
2017	15 916 908r	1 739 077	397 855	929 120	412 103
2018	15 041 750	1 583 963	358 602	848 921	376 441
2019	15 308 518	1 517 915	334 160	804 603	379 152
2020	16 374 056	1 411 460	296 360	773 986	341 114
Schulden beim nicht-öffentlichen Bereich	15 367 767	1 391 907	287 972	767 078	336 858
Kassenkredite	741 500	33 434	10 000	21 399	2 035
Wertpapiersschulden	6 878 750	-	-	-	-
Kredite	7 747 517	1 358 473	277 972	745 679	334 822
davon					
bei Kreditinstituten	2 419 017	1 358 473	277 972	745 679	334 822
beim sonstigen inländischen Bereich	5 328 500	-	-	-	-
beim sonstigen ausländischen Bereich	-	-	-	-	-
Schulden beim öffentlichen Bereich	1 006 290	19 553	8 389	6 908	4 256
Kassenkredite	692 777	778	-	778	-
Kredite	313 513	18 775	8 389	6 130	4 256
davon					
beim Bund	-	-	-	-	-
bei Ländern	-	6 130	-	6 130	-
bei Gemeinden/ Gemeindeverbänden	-	4 256	-	-	4 256
bei Zweckverbänden und dgl.	-	-	-	-	-
bei der gesetzlichen Sozialversicherung	-	-	-	-	-
bei verbundenen Unternehmen, Beteiligungen und Sondervermögen	252 513	8 389	8 389	-	-
bei sonstigen öffentlichen Sonderrechnungen	61 000	-	-	-	-

1) Um eine Vergleichbarkeit des Schuldenstandes der Jahre 2005 bis 2020 zu erzielen, wurde der Schuldenstand bis einschließlich 2009 an die neue Abgrenzung des Schuldenbegriffs angepasst.

2) einschließlich Verwaltungsgemeinschaften - 3) darin enthalten sind Kreditaufnahmen zur Finanzierung des Haushaltes 2008

2. Schuldenstand des öffentlichen Gesamthaushaltes am 31.12.2020
Mindestveröffentlichungs

Lfd. Nr.	Art der Schulden	Insgesamt	Land
Schulden beim nicht-öffentlichen Bereich			
Kassenkredite			
1	bei Kreditinstituten	375 182	341 500
2	Euro-Währung	375 182	341 500
3	Fremdwährung	-	-
4	beim sonstigen inländischen Bereich	-	-
5	beim sonstigen ausländischen Bereich	400 000	400 000
6	Euro-Währung	400 000	400 000
7	Fremdwährung	-	-
8	dar.: im Rahmen von Cash-Pool/Einheits- und Amtskasse vom Cash-Pool-Führer aufgenommene Kassenkredite	-	-
9	Zusammen	775 182	741 500
Wertpapiersschulden			
10	Geldmarktpapiere	-	-
11	Euro-Währung	-	-
12	Fremdwährung	-	-
13	Kapitalmarktpapiere	6 878 750	6 878 750
14	Euro-Währung	6 878 750	6 878 750
15	Fremdwährung	-	-
16	Zusammen	6 878 750	6 878 750
Kredite			
17	bei Kreditinstituten	4 853 941	2 697 062
18	Euro-Währung	4 853 941	2 697 062
19	Fremdwährung	-	-
20	beim sonstigen inländischen Bereich	5 332 286	5 332 286
21	beim sonstigen ausländischen Bereich	-	-
22	Euro-Währung	-	-
23	Fremdwährung	-	-
24	Zusammen	10 186 227	8 029 347
25	Insgesamt	17 840 159	15 649 597
Schulden beim öffentlichen Bereich			
Kassenkredite			
26	beim Bund	300 000	300 000
27	bei Ländern	1 016	239
28	bei Gemeinden/Gemeindeverbänden	1 451	-
29	bei Zweckverbänden und dgl.	-	-
30	bei der gesetzlichen Sozialversicherung	-	-
31	bei verbundenen Unternehmen, Beteiligungen und Sondervermögen	392 777	392 777
32	bei sonstigen öffentl. Sonderrechnungen	2 360	-
33	dar.: für eigenen Liquiditätsbedarf aus dem Cash-Pool/Einheits- und Amtskasse entnommene Mittel	3 360	-
34	Zusammen	697 604	693 016

1) einschl. öffentlicher Fonds, Einrichtungen und Unternehmen des Staatssektors

2) einschl. öffentliche Fonds, Einrichtungen und Unternehmen des Staatssektors sowie Zweckverbände des Staatssektors

3) ohne Extrahaushalte der Sozialversicherungen

nach Arten und Körperschaftsgruppen - in 1 000 EUR
programm

Davon		Gemeinden/ Gemeinde- verbände	Davon		Sozialversicherungen unter Landesaufsicht ³⁾	Lfd. Nr.
Kernhaushalte	Extra- haushalte ¹⁾		Kernhaushalte	Extra- haushalte ²⁾		
Schulden beim nicht-öffentlichen Bereich						
341 500	-	33 682	33 434	248	-	1
341 500	-	33 682	33 434	248	-	2
-	-	-	-	-	-	3
-	-	-	-	-	-	4
400 000	-	-	-	-	-	5
400 000	-	-	-	-	-	6
-	-	-	-	-	-	7
-	-	-	-	-	-	8
741 500	-	33 682	33 434	248	-	9
-	-	-	-	-	-	10
-	-	-	-	-	-	11
-	-	-	-	-	-	12
6 878 750	-	-	-	-	-	13
6 878 750	-	-	-	-	-	14
-	-	-	-	-	-	15
6 878 750	-	-	-	-	-	16
2 419 017	278 045	2 156 880	1 358 473	798 407	-	17
2 419 017	278 045	2 156 880	1 358 473	798 407	-	18
-	-	-	-	-	-	19
5 328 500	3 786	-	-	-	-	20
-	-	-	-	-	-	21
-	-	-	-	-	-	22
-	-	-	-	-	-	23
7 747 517	281 831	2 156 880	1 358 473	798 407	-	24
15 367 767	281 831	2 190 562	1 391 907	798 655	-	25
Schulden beim öffentlichen Bereich						
300 000	-	-	-	-	-	26
-	239	778	778	-	-	27
-	-	1 451	-	1 451	-	28
-	-	-	-	-	-	29
-	-	-	-	-	-	30
392 777	-	-	-	-	-	31
-	-	2 360	-	2 360	-	32
-	-	3 360	-	3 360	-	33
692 777	239	4 589	778	3 811	-	34

Lfd. Nr.	Art der Schulden	Insgesamt	Land
Noch: Schulden beim öffentlichen Bereich			
Kredite			
35	beim Bund	-	-
36	bei Ländern	6 558	-
37	bei Gemeinden/Gemeindeverbänden	16 178	-
38	bei Zweckverbänden und dgl.	328 786	-
39	bei der gesetzlichen Sozialversicherung	6 330	-
40	bei verbundenen Unternehmen, Beteiligungen und Sondervermögen	283 751	252 513
41	bei sonstigen öffentl. Sonderrechnungen	61 045	61 000
42	Zusammen	702 648	313 513
43	Insgesamt	1 400 252	1 006 528
Verbindlichkeiten aus Lieferungen und Leistungen			
44	Verbindlichkeiten aus Lieferungen und Leistungen	100 216	23 912
kreditähnliche Rechtsgeschäfte			
45	Hypotheken-, Grund- und Rentenschulden	2 310	-
46	Restkaufgelder	54 523	45 792
47	Finanzierungsleasing	19 206	4 691
48	Zusammen	76 040	50 484
ÖPP-Projekte			
49	Projektsumme insgesamt	88 105	50 516
50	bisher geleist. Zahlung aller lfd. ÖPP-Projekte	44 236	21 365
Energie-Einspar-Contracing			
51	Investitionsvolumen insgesamt	-	-
52	dar.: geleistete Baukostenzuschüsse	-	-
Bürgschaften			
53	gegenüber dem öffentlichen Bereich	711 697	709 827
54	gegenüber sonstigen öffentlichen FEU (ohne Kreditinstitute)	1 855	-
55	gegenüber dem nicht-öffentlichen Bereich	842 294	682 790
56	gegenüber öffentlich bestimmter Kreditinstitute	281 833	188 876
57	Zusammen	1 553 991	1 392 617
Cash-Pooling/Einheitskasse/Amtskasse			
58	Verbindlichkeiten des Cash-Pool-Führers gegenüber zuführenden Einheiten	294 452	201 435

1) einschl. öffentlicher Fonds, Einrichtungen und Unternehmen des Staatssektors

2) einschl. öffentliche Fonds, Einrichtungen und Unternehmen des Staatssektors sowie Zweckverbände des Staatssektors

3) ohne Extrahaushalte der Sozialversicherungen

nach Arten und Körperschaftsgruppen - in 1 000 EUR
programm

Davon		Gemeinden/ Gemeinde- verbände	Davon		Sozialversicherungen unter Landesaufsicht ³⁾	Lfd. Nr.
Kernhaushalte	Extra- haushalte ¹⁾		Kernhaushalte	Extra- haushalte ²⁾		
Noch: Schulden beim öffentlichen Bereich						
-	-	-	-	-	-	35
-	-	6 558	6 130	428	-	36
-	-	16 178	4 256	11 922	-	37
-	-	328 786	-	328 786	-	38
-	-	-	-	-	6 330	39
252 513	-	31 239	8 389	22 850	-	40
61 000	-	45	-	45	-	41
313 513	-	382 806	18 775	364 031	6 330	42
1 006 290	239	387 395	19 553	367 842	6 330	43
Verbindlichkeiten aus Lieferungen und Leistungen						
836	23 076	75 768	26 512	49 257	535	44
kreditähnliche Rechtsgeschäfte						
-	-	2 310	2 310	-	-	45
45 792	-	8 731	7 929	802	-	46
4 327	365	14 515	14 186	329	-	47
50 119	365	25 556	24 426	1 131	-	48
ÖPP-Projekte						
50 496	21	37 588	27 195	10 394	-	49
21 356	10	22 871	19 180	3 691	-	50
Energie-Einspar-Contracing						
-	-	-	-	-	-	51
-	-	-	-	-	-	52
Bürgschaften						
709 827	-	1 870	1 855	15	-	53
-	-	1 855	1 855	-	-	54
682 790	-	159 504	159 503	1	-	55
188 876	-	92 957	92 957	-	-	56
1 392 617	-	161 374	161 358	16	-	57
Cash-Pooling/Einheitskasse/Amtskasse						
201 435	-	93 017	89 330	3 687	-	58

**3. Schuldenstand der Kernhaushalte der Gemeinden und Gemeindeverbände am 31.12.2020
nach Arten und Körperschaftsgruppen - in 1 000 EUR
Mindestveröffentlichungsprogramm**

Lfd. Nr.	Art der Schulden	Gemeinden/ Gemeindeverbände	Davon			
			kreisfreie Städte	kreisangehörige Gemeinden	Verwaltungsgemeinschaften	Landratsämter
Schulden beim nicht-öffentlichen Bereich						
Kassenkredite						
1	bei Kreditinstituten	33 434	10 000	21 353	46	2 035
2	Euro-Währung	33 434	10 000	21 353	46	2 035
3	Fremdwährung	-	-	-	-	-
4	beim sonstigen inländischen Bereich	-	-	-	-	-
5	beim sonstigen ausländischen Bereich	-	-	-	-	-
6	Euro-Währung	-	-	-	-	-
7	Fremdwährung	-	-	-	-	-
8	dar.: im Rahmen von Cash-Pool/Einheits- und Amtskasse vom Cash-Pool-Führer aufgenommene Kassenkredite	-	-	-	-	-
9	Zusammen	33 434	10 000	21 353	46	2 035
Wertpapiersschulden						
10	Geldmarktpapiere	-	-	-	-	-
11	Euro-Währung	-	-	-	-	-
12	Fremdwährung	-	-	-	-	-
13	Kapitalmarktpapiere	-	-	-	-	-
14	Euro-Währung	-	-	-	-	-
15	Fremdwährung	-	-	-	-	-
16	Zusammen	-	-	-	-	-
Kredite						
17	bei Kreditinstituten	1 358 473	277 972	730 730	14 949	334 822
18	Euro-Währung	1 358 473	277 972	730 730	14 949	334 822
19	Fremdwährung	-	-	-	-	-
20	beim sonstigen inländischen Bereich	-	-	-	-	-
21	beim sonstigen ausländischen Bereich	-	-	-	-	-
22	Euro-Währung	-	-	-	-	-
23	Fremdwährung	-	-	-	-	-
24	Zusammen	1 358 473	277 972	730 730	14 949	334 822
25	Insgesamt	1 391 907	287 972	752 083	14 995	336 858
Schulden beim öffentlichen Bereich						
Kassenkredite						
26	beim Bund	-	-	-	-	-
27	bei Ländern	778	-	778	-	-
28	bei Gemeinden/Gemeindeverbänden	-	-	-	-	-
29	bei Zweckverbänden und dgl.	-	-	-	-	-
30	bei der gesetzlichen Sozialversicherung	-	-	-	-	-
31	bei verbundenen Unternehmen, Beteiligungen und Sondervermögen	-	-	-	-	-
32	bei sonstigen öffentl. Sonderrechnungen	-	-	-	-	-
33	dar.: für eigenen Liquiditätsbedarf aus dem Cash-Pool/ Einheits- und Amtskassen entnommene Mittel	-	-	-	-	-
34	Zusammen	778	-	778	-	-

Noch: 3. Schuldenstand der Kernhaushalte der Gemeinden und Gemeindeverbände am 31.12.2020
nach Arten und Körperschaftsgruppen - in 1 000 EUR
Mindestveröffentlichungsprogramm

Lfd. Nr.	Art der Schulden	Gemeinden/ Gemeindeverbände	Davon			
			kreisfreie Städte	kreisangehörige Gemeinden	Verwaltungsgemeinschaften	Landratsämter
Noch: Schulden beim öffentlichen Bereich						
Kredite						
35	beim Bund	-	-	-	-	-
36	bei Ländern	6 130	-	6 130	-	-
37	bei Gemeinden/Gemeindeverbänden	4 256	-	-	-	4 256
38	bei Zweckverbänden und dgl.	-	-	-	-	-
39	bei der gesetzlichen Sozialversicherung	-	-	-	-	-
40	bei verbundenen Unternehmen, Beteiligungen und Sondervermögen	8 389	8 389	-	-	-
41	bei sonstigen öffentl. Sonderrechnungen	-	-	-	-	-
42	Zusammen	18 775	8 389	6 130	-	4 256
43	Insgesamt	19 553	8 389	6 908	-	4 256
Verbindlichkeiten aus Lieferungen und Leistungen						
44	Verbindlichkeiten aus Lieferungen und Leistungen	26 512	14 125	9 407	18	2 962
kreditähnliche Rechtsgeschäfte						
45	Hypotheken-, Grund- und Rentenschulden	2 310	-	2 310	-	-
46	Restkaufgelder	7 929	-	7 929	-	-
47	Finanzierungsleasing	14 186	804	2 982	125	10 276
48	Zusammen	24 426	804	13 221	125	10 276
ÖPP-Projekte						
49	Projektsumme insgesamt	27 195	7 503	1 157	-	18 535
50	bisher geleist. Zahlung aller lfd. ÖPP-Projekte	19 180	9 164	581	-	9 435
Energie-Einspar-Contracing						
51	Investitionsvolumen insgesamt	-	-	-	-	-
52	dar.: geleistete Baukostenzuschüsse	-	-	-	-	-
Bürgschaften						
53	gegenüber dem öffentlichen Bereich	1 855	-	1 855	-	-
54	dar.: gegenüber sonst. öffentl. FEU (o. Kreditinstitute)	1 855	-	1 855	-	-
55	gegenüber dem nicht-öffentlichen Bereich	159 503	68 916	82 883	-	7 704
56	dar.: gegenüber öffentlich bestimmter Kreditinstitute	92 957	52 354	32 899	-	7 704
57	Zusammen	161 358	68 916	84 738	-	7 704
Cash-Pooling/Einheitskasse/Amtskasse						
58	Verbindlichkeiten des Cash-Pool-Führers gegenüber zuführenden Einheiten	89 330	85 818	-	3 513	-

4. Schuldenstand der Kernhaushalte der Gemeinden und Gemeindeverbände am 31.12.2020

Lfd. Nr.	Art der Schulden	Gemeinden und Gemeindeverbände insgesamt	Kreisfreie Städte			
			zusammen	davon mit ... bis unter ... Einwohnern		
				unter 50 000	50 000 - 100 000	100 000 und mehr
Schulden beim nicht-öffentlichen Bereich						
1	Schulden beim nicht-öffentlichen Bereich	1 391 907	287 972	39 662	143 810	104 500
2	Kassenkredite	33 434	10 000	-	10 000	-
3	Wertpapiersschulden	-	-	-	-	-
4	Kredite	1 358 473	277 972	39 662	133 810	104 500
	davon					
5	bei Kreditinstituten	1 358 473	277 972	39 662	133 810	104 500
6	beim sonstigen inländischen Bereich	-	-	-	-	-
7	beim sonstigen ausländischen Bereich	-	-	-	-	-
Schulden beim öffentlichen Bereich						
8	Schulden beim öffentlichen Bereich	19 553	8 389	-	-	8 389
9	Kassenkredite	778	-	-	-	-
10	Kredite	18 775	8 389	-	-	8 389
	davon					
11	beim Bund	-	-	-	-	-
12	bei Ländern	6 130	-	-	-	-
13	bei Gemeinden und Gemeindeverbänden	4 256	-	-	-	-
14	bei Zweckverbänden und dgl.	-	-	-	-	-
15	bei der gesetzlichen Sozialversicherung	-	-	-	-	-
16	bei verbundenen Unternehmen, Beteiligungen und Sondervermögen	8 389	8 389	-	-	8 389
17	bei sonstigen öffentlichen Sonderrechnungen	-	-	-	-	-
	Insgesamt					
18	Insgesamt	1 411 460	296 360	39 662	143 810	112 888

nach Arten und Körperschaftsgruppen/Gemeindegrößenklassen - in 1 000 EUR

Kreisangehörige Gemeinden und Verwaltungsgemeinschaften							Verwaltungs- gemein- schaften	Land- rats- ämter	Lfd. Nr.
kreisangehörige Gemeinden									
zusammen	davon ≥ unter ... Einwohnern								
	unter 1 000	1 000 3 000	3 000 5 000	5 000 10 000	10 000 20 000	20 000 50 000			
Schulden beim nicht-öffentlichen Bereich									
752 083	49 913	85 603	87 279	228 710	83 554	217 024	14 995	336 858	1
21 353	3 787	1 475	2 424	7 914	433	5 320	46	2 035	2
-	-	-	-	-	-	-	-	-	3
730 730	46 126	84 128	84 855	220 796	83 122	211 704	14 949	334 822	4
730 730	46 126	84 128	84 855	220 796	83 122	211 704	14 949	334 822	5
-	-	-	-	-	-	-	-	-	6
-	-	-	-	-	-	-	-	-	7
Schulden beim öffentlichen Bereich									
6 908	12	766	-	50	4 344	1 736	-	4 256	8
778	12	766	-	-	-	-	-	-	9
6 130	-	-	-	50	4 344	1 736	-	4 256	10
-	-	-	-	-	-	-	-	-	11
6 130	-	-	-	50	4 344	1 736	-	-	12
-	-	-	-	-	-	-	-	4 256	13
-	-	-	-	-	-	-	-	-	14
-	-	-	-	-	-	-	-	-	15
-	-	-	-	-	-	-	-	-	16
-	-	-	-	-	-	-	-	-	17
Insgesamt									
758 991	49 925	86 368	87 279	228 760	87 899	218 761	14 995	341 114	18

5. Schuldenstand der Kernhaushalte der Gemeinden und Gemeindeverbände am 31.12.2020

Lfd. Nr.	Art der Schulden	Gemeinden und Gemeindeverbände insgesamt	Kreisfreie Städte			
			zusammen	davon mit ... bis unter ... Einwohnern		
				unter 50 000	50 000 - 100 000	100 000 und mehr
Schulden beim nicht-öffentlichen Bereich						
1	Schulden beim nicht-öffentlichen Bereich	655	514	506	913	322
2	Kassenkredite	16	18	-	63	-
3	Wertpapiersschulden	-	-	-	-	-
4	Kredite	639	496	506	849	322
	davon					
5	bei Kreditinstituten	639	496	506	849	322
6	beim sonstigen inländischen Bereich	-	-	-	-	-
7	beim sonstigen ausländischen Bereich	-	-	-	-	-
Schulden beim öffentlichen Bereich						
8	Schulden beim öffentlichen Bereich	9	15	-	-	26
9	Kassenkredite	0	-	-	-	-
10	Kredite	9	15	-	-	26
	davon					
11	beim Bund	-	-	-	-	-
12	bei Ländern	3	-	-	-	-
13	bei Gemeinden und Gemeindeverbänden	2	-	-	-	-
14	bei Zweckverbänden und dgl.	-	-	-	-	-
15	bei der gesetzlichen Sozialversicherung	-	-	-	-	-
16	bei verbundenen Unternehmen, Beteiligungen und Sondervermögen	4	15	-	-	26
17	bei sonstigen öffentlichen Sonderrechnungen	-	-	-	-	-
	Insgesamt					
18	Insgesamt	664	529	506	913	348

nach Arten und Körperschaftsgruppen/Gemeindegrößenklassen - in EUR je EW

Kreisangehörige Gemeinden und Verwaltungsgemeinschaften							Verwaltungs- gemein- schaften	Land- rats- ämter	Lfd. Nr.
kreisangehörige Gemeinden									
zusammen	davon ≥ unter ... Einwohnern								
	unter 1 000	1 000 - 3 000	3 000 - 5 000	5 000 - 10 000	10 000 - 20 000	20 000 - 50 000			
Schulden beim nicht-öffentlichen Bereich									
480	313	470	538	521	432	506	51	215	1
14	24	8	15	18	2	12	0	1	2
-	-	-	-	-	-	-	-	-	3
467	289	462	523	503	429	494	51	214	4
467	289	462	523	503	429	494	51	214	5
-	-	-	-	-	-	-	-	-	6
-	-	-	-	-	-	-	-	-	7
Schulden beim öffentlichen Bereich									
4	0	4	-	0	22	4	-	3	8
0	0	4	-	-	-	-	-	-	9
4	-	-	-	0	22	4	-	3	10
-	-	-	-	-	-	-	-	-	11
4	-	-	-	0	22	4	-	-	12
-	-	-	-	-	-	-	-	3	13
-	-	-	-	-	-	-	-	-	14
-	-	-	-	-	-	-	-	-	15
-	-	-	-	-	-	-	-	-	16
-	-	-	-	-	-	-	-	-	17
Insgesamt									
485	313	474	538	521	454	510	51	218	18

6. Schuldenstand der Kernhaushalte der Gemeinden und Gemeindeverbände am 31.12.2020

Lfd. Nr.	Kreisfreie Stadt Landratsamt Landkreis	Insgesamt		Schulden beim nicht -	
				zusammen	
		1 000 EUR	EUR je EW	1 000 EUR	EUR je EW
Kreisfreie					
1	Stadt Erfurt	104 500	490	104 500	490
2	Stadt Gera	85 156	920	85 156	920
3	Stadt Jena	8 389	76	-	-
4	Stadt Suhl	12 060	332	12 060	332
5	Stadt Weimar	58 654	902	58 654	902
6	Stadt Eisenach	27 602	656	27 602	656
7	Zusammen	296 360	529	287 972	514
Landrats					
8	Eichsfeld	10 785	108	10 785	108
9	Nordhausen	15 460	186	15 460	186
10	Wartburgkreis	-	-	-	-
11	Unstrut-Hainich-Kreis	34 279	336	34 279	336
12	Kyffhäuserkreis	49 914	676	49 914	676
13	Schmalkalden-Meiningen	-	-	-	-
14	Gotha	21 234	158	21 234	158
15	Sömmerda	36 765	530	36 765	530
16	Hildburghausen	1 972	31	1 972	31
17	Ilm-Kreis	39 045	369	39 045	369
18	Weimarer Land	7 029	85	7 029	85
19	Sonneberg	10 178	177	10 178	177
20	Saalfeld-Rudolstadt	19 727	192	19 727	192
21	Saale-Holzland-Kreis	25 683	310	25 683	310
22	Saale-Orla-Kreis	32 891	411	28 635	358
23	Greiz	14 778	152	14 778	152
24	Altenburger Land	21 373	240	21 373	240
25	Zusammen	341 114	218	336 858	215

nach Arten, kreisfreien Städten, Landratsämtern und Landkreisen

öffentlichen Bereich		Schulden beim öffentlichen Bereich				Lfd. Nr.
darunter		zusammen		darunter		
Kredite				Kredite		
1 000 EUR	EUR je EW	1 000 EUR	EUR je EW	1 000 EUR	EUR je EW	
Stadt						
104 500	490	-	-	-	-	1
75 156	812	-	-	-	-	2
-	-	8 389	76	8 389	76	3
12 060	332	-	-	-	-	4
58 654	902	-	-	-	-	5
27 602	656	-	-	-	-	6
277 972	496	8 389	15	8 389	15	7
amt						
10 785	108	-	-	-	-	8
14 967	180	-	-	-	-	9
-	-	-	-	-	-	10
33 017	324	-	-	-	-	11
49 914	676	-	-	-	-	12
-	-	-	-	-	-	13
21 234	158	-	-	-	-	14
36 765	530	-	-	-	-	15
1 972	31	-	-	-	-	16
39 045	369	-	-	-	-	17
7 029	85	-	-	-	-	18
10 178	177	-	-	-	-	19
19 727	192	-	-	-	-	20
25 403	307	-	-	-	-	21
28 635	358	4 256	53	4 256	53	22
14 778	152	-	-	-	-	23
21 373	240	-	-	-	-	24
334 822	214	4 256	3	4 256	3	25

Noch: 6. Schuldenstand der Kernhaushalte der Gemeinden und Gemeindeverbände am 31.12.2020

Lfd. Nr.	Kreisfreie Stadt Landratsamt Landkreis	Insgesamt		Schulden beim nicht -	
				zusammen	
		1 000 EUR	EUR je EW	1 000 EUR	EUR je EW
Summe kreisangehörige Gemeinden,					
26	Eichsfeld	82 402	825	82 402	825
27	Nordhausen	71 531	862	71 531	862
28	Wartburgkreis	48 029	405	48 029	405
29	Unstrut-Hainich-Kreis	91 188	895	91 188	895
30	Kyffhäuserkreis	85 403	1 157	85 403	1 157
31	Schmalkalden-Meiningen	46 053	370	46 053	370
32	Gotha	76 019	566	75 931	565
33	Sömmerda	91 526	1 320	91 526	1 320
34	Hildburghausen	18 359	291	18 359	291
35	Ilm-Kreis	88 973	841	88 973	841
36	Weimarer Land	60 768	738	59 032	717
37	Sonneberg	43 005	750	43 005	750
38	Saalfeld-Rudolstadt	66 608	649	66 559	648
39	Saale-Holzland-Kreis	73 980	893	73 202	884
40	Saale-Orla-Kreis	66 027	825	57 515	718
41	Greiz	59 694	615	59 694	615
42	Altenburger Land	45 535	512	45 535	512
43	Zusammen	1 115 100	712	1 103 936	705
					Ins
44	Insgesamt	1 411 460	664	1 391 907	655

nach Arten, kreisfreien Städten, Landratsämtern und Landkreisen

öffentlichen Bereich		Schulden beim öffentlichen Bereich				Lfd. Nr.
darunter		zusammen		darunter		
Kredite				Kredite		
1 000 EUR	EUR je EW	1 000 EUR	EUR je EW	1 000 EUR	EUR je EW	
Verwaltungsgemeinschaften und Landratsamt						
77 007	771	-	-	-	-	26
70 333	847	-	-	-	-	27
48 029	405	-	-	-	-	28
88 926	873	-	-	-	-	29
85 351	1 156	-	-	-	-	30
45 612	367	-	-	-	-	31
74 831	557	88	1	88	1	32
91 355	1 318	-	-	-	-	33
18 176	289	-	-	-	-	34
87 314	826	-	-	-	-	35
58 286	708	1 736	21	1 736	21	36
41 205	718	-	-	-	-	37
65 311	636	50	0	50	0	38
67 380	813	778	9	-	-	39
56 592	707	8 512	106	8 512	106	40
59 694	615	-	-	-	-	41
45 100	507	-	-	-	-	42
1 080 501	690	11 164	7	10 386	7	43
gesamt						
1 358 473	639	19 553	9	18 775	9	44

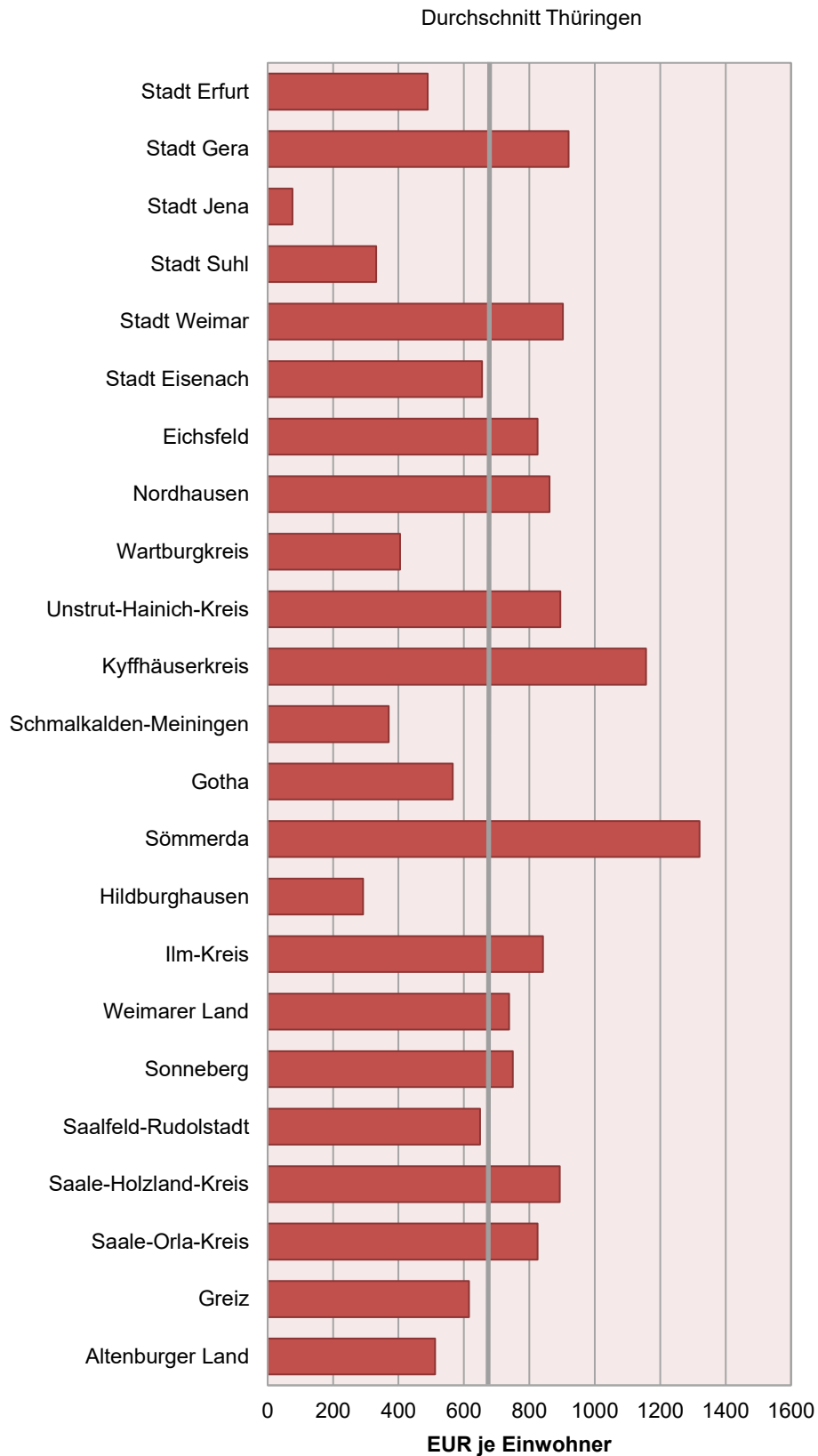
**7. Schuldenstand der Extrahaushalte des Landes, der Gemeinden und Gemeindeverbände
am 31.12.2020 nach Arten - in 1 000 EUR
Mindestveröffentlichungsprogramm**

Lfd. Nr.	Art der Schulden	Insgesamt	Davon				
			rechtlich unselbst- ständige	öffentlich-rechtliche		privatrechtliche	
				zusammen	darunter Zweck- verbände	zusammen	darunter GmbH
Schulden beim nicht-öffentlichen Bereich							
Kassenkredite							
1	bei Kreditinstituten	248	248	-	-	-	-
2	Euro-Währung	248	248	-	-	-	-
3	Fremdwährung	-	-	-	-	-	-
4	beim sonstigen inländischen Bereich	-	-	-	-	-	-
5	beim sonstigen ausländischen Bereich	-	-	-	-	-	-
6	Euro-Währung	-	-	-	-	-	-
7	Fremdwährung	-	-	-	-	-	-
8	dar.: im Rahmen von Cash-Pool/Einheits-und Amtskasse vom Cash-Pool-Führer aufgenommene Kassenkredite	-	-	-	-	-	-
9	Zusammen	248	248	-	-	-	-
Wertpapiersschulden							
10	Geldmarktpapiere	-	-	-	-	-	-
11	Euro-Währung	-	-	-	-	-	-
12	Fremdwährung	-	-	-	-	-	-
13	Kapitalmarktpapiere	-	-	-	-	-	-
14	Euro-Währung	-	-	-	-	-	-
15	Fremdwährung	-	-	-	-	-	-
16	Zusammen	-	-	-	-	-	-
Kredite							
17	bei Kreditinstituten	1 076 451	316 585	695 064	695 064	64 802	62 302
18	Euro-Währung	1 076 451	316 585	695 064	695 064	64 802	62 302
19	Fremdwährung	-	-	-	-	-	-
20	beim sonstigen inländischen Bereich	3 786	-	-	-	3 786	3 786
21	beim sonstigen ausländischen Bereich	-	-	-	-	-	-
22	Euro-Währung	-	-	-	-	-	-
23	Fremdwährung	-	-	-	-	-	-
24	Zusammen	1 080 237	316 585	695 064	695 064	68 588	66 088
25	Insgesamt	1 080 485	316 833	695 064	695 064	68 588	66 088
Schulden beim öffentlichen Bereich							
Kassenkredite							
26	beim Bund	-	-	-	-	-	-
27	bei Ländern	239	-	-	-	239	239
28	bei Gemeinden/Gemeindeverbänden	1 451	1 451	-	-	-	-
29	bei Zweckverbänden und dgl.	-	-	-	-	-	-
30	bei der gesetzlichen Sozialversicherung	-	-	-	-	-	-
31	bei verbundenen Unternehmen, Be- teiligungen und Sondervermögen	-	-	-	-	-	-
32	bei sonstigen öffentlichen Sonderrechnungen	2 360	-	-	-	2 360	2 360
33	dar.: für eigenen Liquiditätsbedarf aus dem Cash-Pool/ Einheits-und Amtskassen entnommene Mittel	3 360	1 000	-	-	2 360	2 360
34	Zusammen	4 049	1 451	-	-	2 598	2 598

Noch: 7. Schuldenstand der Extrahaushalte des Landes, der Gemeinden und Gemeindeverbände
am 31.12.2020 nach Arten - in 1 000 EUR
Mindestveröffentlichungsprogramm

Lfd. Nr.	Art der Schulden	Insgesamt	Davon				
			rechtlich unselbststä ndige	öffentlich-rechtliche		privatrechtliche	
				zusammen	darunter Zweck- verbände	zusammen	darunter GmbH
Noch: Schulden beim öffentlichen Bereich							
Kredite							
35	beim Bund	-	-	-	-	-	
36	bei Ländern	428	428	-	-	-	
37	bei Gemeinden/Gemeindeverbänden	11 922	311	-	-	11 611	
38	bei Zweckverbänden und dgl.	328 786	-	-	-	328 786	
39	bei der gesetzlichen Sozialversicherung	6 330	-	-	-	6 330	
40	bei verbundenen Unternehmen, Be- teiligungen und Sondervermögen	22 850	-	-	-	22 850	
41	bei sonstigen öffentlichen Sonderrechnungen	45	-	-	-	45	
42	Zusammen	370 360	739	-	-	369 622	
43	Insgesamt	374 410	2 190	-	-	372 220	
Verbindlichkeiten aus Lieferungen und Leistungen							
44	Verbindlichkeiten aus Lieferungen und Leistungen	72 614	56 569	891	680	15 154	
 kreditähnliche Rechtsgeschäfte							
45	Hypotheken-, Grund- und Rentenschulden	-	-	-	-	-	
46	Restkaufgelder	802	802	-	-	-	
47	Finanzierungsleasing	694	300	144	11	249	
48	Zusammen	1 495	1 102	144	11	249	
 ÖPP-Projekte							
49	Projektsumme insgesamt	10 414	10 394	-	-	21	
50	bisher geleistete Zahlung aller laufenden ÖPP-Projekte	3 700	3 691	-	-	10	
 Energie-Einspar-Contracing							
51	Investitionsvolumen insgesamt	-	-	-	-	-	
52	dar.: geleistete Baukostenzuschüsse	-	-	-	-	-	
 Bürgschaften							
53	gegenüber dem öffentlichen Bereich	15	-	-	-	15	
54	dar.: gegenüber sonst.öffentl.FEU (o.Kreditinstitute)	-	-	-	-	-	
55	gegenüber dem nicht-öffentlichen Bereich	1	1	-	-	-	
56	dar.: gegenüber öffentlich bestimmter Kreditinstitute	-	-	-	-	-	
57	Zusammen	16	1	-	-	15	
 Cash-Pooling/Einheitskasse/Amtskasse							
58	Verbindlichkeiten des Cash-Pool-Führers gegenüber zuführenden Einheiten	3 687	-	-	-	3 687	

Schuldenstand*) am 31.12.2020 nach kreisfreien Städten und Landkreisen



8. Schuldenstand der sonstigen öffentlichen Fonds, Einrichtungen und Unternehmen des Landes, der Gemeinden und Gemeindeverbände am 31.12.2020 nach Arten - in 1 000 EUR

Lfd. Nr.	Art der Schulden	Insgesamt	Davon				
			rechtlich unselbstständige	öffentlich-rechtliche		privatrechtliche	
				zusammen	darunter Zweckverbände	zusammen	darunter GmbH

Land, Gemeinden und Gemeindeverbände

1	gegenüber dem nicht-öffentlichen Bereich	4 488 233	594 330	1 259 688	1 199 239	2 634 214	2 310 075
2	gegenüber dem öffentlichen Bereich	651 224	4 150	29 976	1 275	617 098	197 785
3	gegenüber Träger/Eigner	156 226	2 513	5 936	1 275	147 777	131 130
4	gegenüber Sonstigen	449 400	1 637	0	0	447 763	45 098
5	Verbindlichkeiten aus Lieferung und Leistungen	564 305	201 903	52 881	36 772	309 521	292 481

Land

6	gegenüber dem nicht-öffentlichen Bereich	437 658	60 619	55 353	-	321 686	281 686
7	gegenüber dem öffentlichen Bereich	63 178	-	28 701	-	34 477	21 277
8	gegenüber Träger/Eigner	23 443	-	4 661	-	18 782	5 582
9	gegenüber Sonstigen	15 695	-	-	-	15 695	15 695
10	Verbindlichkeiten aus Lieferung und Leistungen	212 594	172 894	15 019	-	24 680	24 173

Gemeinden und Gemeindeverbände

11	gegenüber dem nicht-öffentlichen Bereich	4 050 575	533 712	1 204 335	1 199 239	2 312 528	2 028 390
12	gegenüber dem öffentlichen Bereich	588 046	4 150	1 275	1 275	582 621	176 508
13	gegenüber Träger/Eigner	132 783	2 513	1 275	1 275	128 995	125 548
14	gegenüber Sonstigen	433 706	1 637	0	0	432 068	29 403
15	Verbindlichkeiten aus Lieferung und Leistungen	351 711	29 009	37 861	36 772	284 841	268 309

9. Schuldenstand der Kernhaushalte, Extrahaushalte und sonstigen öffentlichen Fonds, Einrichtungen und Unternehmen der Gemeinden und Gemeindeverbände am 31.12.2020 nach Arten - in 1 000 EUR

Lfd. Nr.	Art der Schulden	öffentlicher Bereich	Davon		
			Kernhaushalte	Extrahaushalte	sonstigen öffentlichen Fonds, Einrichtungen und Unternehmen
1	Schulden beim nicht-öffentlichen Bereich	6 241 137	1 391 907	798 655	4 050 575
2	Schulden beim öffentlichen Bereich	975 441	19 553	367 842	588 046
3	Verbindlichkeiten aus Lieferung und Leistungen	427 480	26 512	49 257	351 711

10. Schuldenstand der kommunalen Haushalte und deren kommunaler

Schlüsselnummer	Kreisfreie Stadt Landratsamt Gemeinde	Einwohner am 30.6.2020	Gebietskörperschaft	
			1 000 EUR	EUR je EW
51000	Erfurt, Stadt	213 480	104 500	490
52000	Gera, Stadt	92 570	85 156	920
53000	Jena, Stadt	110 717	-	-
54000	Suhl, Stadt	36 320	12 060	332
55000	Weimar, Stadt	64 997	58 654	902
56000	Eisenach, Stadt	42 089	27 602	656
61	LKV Eichsfeld	99 835	10 785	108
61001	Arenshausen	989	470	476
61002	Asbach-Sickenberg	96	-	-
61003	Berlingerode	1 219	166	136
61007	Birkenfelde	546	349	639
61012	Bodenrode-Westhausen	1 127	970	860
61014	Bornhagen	365	160	437
61015	Brehme	1 113	288	258
61017	Breitenworbis	3 160	1 416	448
61018	Büttstedt	858	876	1 021
61019	Buhla	475	-	-
61021	Burgwalde	226	28	126
61023	Dieterode	77	3	44
61024	Dietzenrode/Vatterode	127	-	-
61026	Ecklingerode	714	958	1 341
61027	Effelder	1 183	642	543
61028	Eichstruth	85	40	466
61031	Ferna	569	-	-
61032	Freienhagen	286	95	331
61033	Fretterode	178	103	581
61034	Geisleden	976	1 044	1 069
61035	Geismar	1 082	259	240
61036	Gerbershausen	595	2	3
61037	Gernrode	1 469	260	177
61039	Glasehausen	162	10	63
61041	Großbartloff	901	174	193
61044	Haynrode	667	54	81
61045	Heilbad Heiligenstadt, Stadt	16 952	6 604	390
61047	Heuthen	724	929	1 283
61048	Hohengandern	580	250	431
61049	Hohes Kreuz	1 272	962	756
61056	Kella	469	38	80
61057	Kirchgandern	585	-	-
61058	Kirchworbis	1 314	-	-
61062	Krombach	167	10	57
61063	Küllstedt	1 335	385	288
61065	Lenterode	318	104	327
61066	Lindewerra	259	-	-
61067	Lutter	709	-	-
61068	Mackenrode	321	228	712

Unternehmen beim nicht-öffentlichen Bereich am 31.12.2020

Eigenbetriebe		Eigengesellschaften		Krankenhäuser		Schlüsselnummer
1 000 EUR	EUR je EW	1 000 EUR	EUR je EW	1 000 EUR	EUR je EW	
84 624	396	168 663	790	-	-	51000
-	-	10 435	113	-	-	52000
13 023	118	34 375	310	-	-	53000
-	-	77 457	2 133	-	-	54000
31 266	481	133 450	2 053	-	-	55000
669	16	45 650	1 085	-	-	56000
-	-	3 796	38	-	-	61
-	-	-	-	-	-	61001
-	-	-	-	-	-	61002
-	-	-	-	-	-	61003
-	-	-	-	-	-	61007
-	-	-	-	-	-	61012
-	-	-	-	-	-	61014
-	-	-	-	-	-	61015
-	-	-	-	-	-	61017
-	-	-	-	-	-	61018
-	-	-	-	-	-	61019
-	-	-	-	-	-	61021
-	-	-	-	-	-	61023
-	-	-	-	-	-	61024
-	-	-	-	-	-	61026
-	-	-	-	-	-	61027
-	-	-	-	-	-	61028
-	-	-	-	-	-	61031
-	-	-	-	-	-	61032
-	-	-	-	-	-	61033
-	-	-	-	-	-	61034
-	-	-	-	-	-	61035
-	-	-	-	-	-	61036
-	-	-	-	-	-	61037
-	-	-	-	-	-	61039
-	-	-	-	-	-	61041
-	-	-	-	-	-	61044
-	-	-	-	-	-	61045
-	-	-	-	-	-	61047
-	-	-	-	-	-	61048
-	-	-	-	-	-	61049
-	-	-	-	-	-	61056
-	-	-	-	-	-	61057
-	-	-	-	-	-	61058
-	-	-	-	-	-	61062
-	-	-	-	-	-	61063
-	-	-	-	-	-	61065
-	-	-	-	-	-	61066
-	-	-	-	-	-	61067
-	-	-	-	-	-	61068

Noch: 10. Schuldenstand der kommunalen Haushalte und deren kommunaler

Schlüsselnummer	Kreisfreie Stadt Landratsamt Gemeinde	Einwohner am 30.6.2020	Gebietskörperschaft	
			1 000 EUR	EUR je EW
61069	Marth	316	-	-
61074	Niederorschel	5 368	5 698	1 062
61075	Pfaffschwende	292	-	-
61076	Reinholterode	779	923	1 184
61077	Röhrig	231	-	-
61078	Rohrberg	241	-	-
61082	Rustenfelde	510	396	776
61083	Schachtebich	242	-	-
61084	Schönhagen	149	11	73
61085	Schwobfeld	108	34	315
61086	Sickerode	143	51	353
61089	Steinbach	533	461	865
61091	Steinheuterode	282	49	172
61094	Tastungen	240	65	270
61096	Thalwenden	345	642	1 862
61097	Uder	2 671	274	103
61098	Volkerode	238	38	159
61101	Wachstedt	461	41	90
61102	Wahlhausen	306	133	435
61103	Wehnde	373	-	-
61105	Wiesenfeld	217	18	84
61107	Wingerode	1 174	455	388
61111	Wüstheuterode	579	-	-
61113	Schimberg	2 172	191	88
61114	Teistungen	2 556	939	367
61115	Leinefelde-Worbis, Stadt	20 089	28 684	1 428
61116	Am Ohmberg	3 599	1 268	352
61117	Sonnenstein	4 496	1 066	237
61118	Dingelstädt, Stadt	6 875	1 708	248
6101	VGHH Lindenberg/Eichsfeld	6 784	10 346	1 525
6106	VGHH Eichsfeld-Wipperaue	7 085	-	-
6108	VGHH Hanstein-Rusteberg	5 678	190	33
6109	VGHH Leinetal	6 747	-	-
6112	VGHH Uder	6 459	58	9
6113	VGHH Westerwald-Obereichsfeld	4 738	-	-
6114	VGHH Ershausen/Geismar	4 965	-	-
62	LKV Nordhausen	82 991	15 460	186
62005	Ellrich, Stadt	5 479	1 523	278
62008	Görsbach	1 025	42	41
62009	Großlohra	901	99	110
62024	Kehmstedt	443	6	13
62026	Kleinfurra	1 034	258	249
62033	Lipprechterode	485	-	-
62037	Niedergebra	654	41	63
62041	Nordhausen, Stadt	41 331	37 078	897
62049	Sollstedt	2 911	1 827	628

Unternehmen beim nicht-öffentlichen Bereich am 31.12.2020

Eigenbetriebe		Eigengesellschaften		Krankenhäuser		Schlüsselnummer
1 000 EUR	EUR je EW	1 000 EUR	EUR je EW	1 000 EUR	EUR je EW	
-	-	-	-	-	-	61069
-	-	-	-	-	-	61074
-	-	-	-	-	-	61075
-	-	-	-	-	-	61076
-	-	-	-	-	-	61077
-	-	-	-	-	-	61078
-	-	-	-	-	-	61082
-	-	-	-	-	-	61083
-	-	-	-	-	-	61084
-	-	-	-	-	-	61085
-	-	-	-	-	-	61086
-	-	-	-	-	-	61089
-	-	-	-	-	-	61091
-	-	-	-	-	-	61094
-	-	-	-	-	-	61096
-	-	-	-	-	-	61097
-	-	-	-	-	-	61098
-	-	-	-	-	-	61101
-	-	-	-	-	-	61102
-	-	-	-	-	-	61103
-	-	-	-	-	-	61105
-	-	-	-	-	-	61107
-	-	-	-	-	-	61111
-	-	-	-	-	-	61113
-	-	-	-	-	-	61114
3 366	168	43 737	2 177	-	-	61115
-	-	-	-	-	-	61116
-	-	-	-	-	-	61117
-	-	-	-	-	-	61118
-	-	-	-	-	-	6101
-	-	-	-	-	-	6106
-	-	-	-	-	-	6108
-	-	-	-	-	-	6109
-	-	-	-	-	-	6112
-	-	-	-	-	-	6113
-	-	-	-	-	-	6114
-	-	11 919	144	-	-	62
-	-	-	-	-	-	62005
-	-	-	-	-	-	62008
-	-	-	-	-	-	62009
-	-	-	-	-	-	62024
-	-	-	-	-	-	62026
-	-	-	-	-	-	62033
-	-	-	-	-	-	62037
3 427	83	53 696	1 299	-	-	62041
-	-	5 099	1 752	-	-	62049

Noch: 10. Schuldenstand der kommunalen Haushalte und deren kommunaler

Schlüsselnummer	Kreisfreie Stadt Landratsamt Gemeinde	Einwohner am 30.6.2020	Gebietskörperschaft	
			1 000 EUR	EUR je EW
62054	Urbach	886	393	444
62062	Hohenstein	2 106	33	16
62063	Werther	3 151	1 903	604
62064	Heringen/Helme, Stadt	4 749	2 286	481
62065	Harztor	7 552	5 356	709
62066	Bleicherode, Stadt	10 284	5 226	508
63	LKV Wartburgkreis	118 620	-	-
63003	Bad Salzungen, Stadt	23 372	9 381	401
63004	Barchfeld-Immelnborn	4 558	314	69
63006	Berka v. d. Hainich	734	20	28
63008	Bischofroda	645	-	-
63011	Buttlar	1 263	348	275
63015	Dermbach	7 284	3 951	542
63023	Empfertshausen	534	132	248
63028	Frankenroda	318	-	-
63032	Geisa, Stadt	4 761	5 139	1 079
63033	Gerstengrund	67	-	-
63037	Hallungen	194	82	421
63046	Krauthausen	1 582	-	-
63049	Lauterbach	653	38	58
63051	Leimbach	1 724	-	-
63058	Nazza	540	-	-
63062	Oechsen	606	265	438
63066	Ruhla, Stadt	5 459	2 915	534
63068	Schleid	1 027	150	146
63071	Seebach	1 790	415	232
63076	Treffurt, Stadt	5 987	394	66
63078	Unterbreizbach	3 387	-	-
63082	Vacha, Stadt	5 105	2 756	540
63084	Weilar	844	415	492
63086	Wiesenthal	743	608	818
63092	Wutha-Farnroda	6 312	170	27
63097	Gerstungen	9 085	4 531	499
63098	Hörselberg-Hainich	6 142	8 412	1 370
63099	Bad Liebenstein, Stadt	7 717	1 100	143
63101	Krayenberggemeinde	5 077	2 429	478
63103	Werra-Suhl-Tal, Stadt	6 377	2 962	464
63104	Amt Creuzburg, Stadt	4 733	1 102	233
6306	VGHH Hainich-Werratal	9 399	-	-
64	LKV Unstrut-Hainich-Kreis	101 913	34 279	336
64003	Bad Langensalza, Stadt	17 214	11 767	684
64004	Bad Tennstedt, Stadt	2 471	2 537	1 027
64005	Ballhausen	809	78	97
64007	Blankenburg	161	-	-
64009	Bruchstedt	272	59	216

Unternehmen beim nicht-öffentlichen Bereich am 31.12.2020

Eigenbetriebe		Eigengesellschaften		Krankenhäuser		Schlüsselnummer
1 000 EUR	EUR je EW	1 000 EUR	EUR je EW	1 000 EUR	EUR je EW	
-	-	-	-	-	-	62054
-	-	-	-	-	-	62062
-	-	-	-	-	-	62063
-	-	-	-	-	-	62064
-	-	-	-	-	-	62065
-	-	5 218	507	-	-	62066
-	-	-	-	4 774	40	63
-	-	30 379	1 300	-	-	63003
-	-	-	-	-	-	63004
-	-	-	-	-	-	63006
-	-	-	-	-	-	63008
-	-	-	-	-	-	63011
-	-	700	96	-	-	63015
-	-	-	-	-	-	63023
-	-	-	-	-	-	63028
-	-	-	-	-	-	63032
-	-	-	-	-	-	63033
-	-	-	-	-	-	63037
-	-	-	-	-	-	63046
-	-	-	-	-	-	63049
-	-	-	-	-	-	63051
-	-	-	-	-	-	63058
-	-	-	-	-	-	63062
-	-	3 634	666	-	-	63066
-	-	-	-	-	-	63068
2 476	1 383	-	-	-	-	63071
-	-	-	-	-	-	63076
-	-	-	-	-	-	63078
-	-	6 176	1 210	-	-	63082
-	-	-	-	-	-	63084
-	-	-	-	-	-	63086
-	-	4 239	672	-	-	63092
29 280	3 223	4 505	496	-	-	63097
-	-	1 067	174	-	-	63098
-	-	529	69	-	-	63099
-	-	-	-	-	-	63101
-	-	996	156	-	-	63103
-	-	-	-	-	-	63104
-	-	-	-	-	-	6306
-	-	-	-	-	-	64
-	-	1 260	73	-	-	64003
-	-	2 405	973	-	-	64004
-	-	-	-	-	-	64005
-	-	-	-	-	-	64007
-	-	-	-	-	-	64009

Noch: 10. Schuldenstand der kommunalen Haushalte und deren kommunaler

Schlüsselnummer	Kreisfreie Stadt Landratsamt Gemeinde	Einwohner am 30.6.2020	Gebietskörperschaft	
			1 000 EUR	EUR je EW
64014	Dünwald	2 237	1 541	689
64019	Großvargula	699	77	109
64021	Haussömmern	226	74	328
64022	Herbsleben	2 934	153	52
64027	Hornsömmern	159	-	-
64032	Kammerforst	791	190	240
64033	Kirchheilingen	802	90	112
64037	Körner	1 616	3 480	2 153
64038	Kutzleben	589	27	46
64043	Marolterode	317	160	506
64045	Mittelsömmern	203	17	84
64046	Mühlhausen/Thüringen, Stadt	35 911	7 555	210
64053	Oppershausen	296	-	-
64055	Rodeberg	2 050	2 567	1 252
64058	Schönstedt	1 307	343	262
64061	Sundhausen	365	97	267
64062	Tottleben	133	9	64
64064	Urleben	393	-	-
64071	Unstruttal	3 088	525	170
64072	Menteroda	1 917	-	-
64073	Anrode	3 128	2 353	752
64074	Südeichsfeld	6 608	6 881	1 041
64075	Vogtei	4 339	685	158
64076	Unstrut-Hainich	5 183	3 075	593
64077	Nottertal-Heilingen Höhen, Stadt	5 695	12 569	2 207
6401	VGHH Bad Tennstedt	6 583	-	-
65	LKV Kyffhäuserkreis	73 833	49 914	676
65001	Abtsbessingen	466	47	102
65003	Bad Frankenhausen/Kyffhäuser, Stadt	10 070	13 173	1 308
65005	Bellstedt	158	5	32
65008	Borxleben	281	10	37
65012	Clingen, Stadt	1 052	-	-
65014	Ebeleben, Stadt	2 660	664	250
65016	Etzleben	267	323	1 209
65018	Freienbessingen	225	-	-
65019	Gehofen	602	118	197
65023	Greußen, Stadt	3 412	1 831	537
65032	Helbedündorf	2 201	212	96
65038	Holzsußra	262	26	100
65042	Kalbsrieth	628	122	195
65046	Mönchpiffel-Nikolausrieth	304	31	101
65048	Niederbösa	127	-	-
65051	Oberbösa	318	-	-
65052	Oberheldrungen	787	-	-
65056	Reinsdorf	720	25	34
65058	Rockstedt	215	66	306

Unternehmen beim nicht-öffentlichen Bereich am 31.12.2020

Eigenbetriebe		Eigengesellschaften		Krankenhäuser		Schlüsselnummer
1 000 EUR	EUR je EW	1 000 EUR	EUR je EW	1 000 EUR	EUR je EW	
-	-	-	-	-	-	64014
-	-	-	-	-	-	64019
-	-	-	-	-	-	64021
-	-	-	-	-	-	64022
-	-	-	-	-	-	64027
-	-	-	-	-	-	64032
-	-	-	-	-	-	64033
-	-	-	-	-	-	64037
-	-	-	-	-	-	64038
-	-	-	-	-	-	64043
-	-	-	-	-	-	64045
-	-	14 431	402	-	-	64046
-	-	-	-	-	-	64053
1 782	869	-	-	-	-	64055
-	-	-	-	-	-	64058
-	-	-	-	-	-	64061
-	-	-	-	-	-	64062
-	-	-	-	-	-	64064
-	-	-	-	-	-	64071
-	-	-	-	-	-	64072
-	-	-	-	-	-	64073
-	-	-	-	-	-	64074
245	57	-	-	-	-	64075
-	-	-	-	-	-	64076
-	-	3 111	546	-	-	64077
-	-	-	-	-	-	6401
-	-	-	-	-	-	65
-	-	-	-	-	-	65001
196	19	-	-	-	-	65003
-	-	-	-	-	-	65005
-	-	-	-	-	-	65008
-	-	-	-	-	-	65012
-	-	-	-	-	-	65014
-	-	-	-	-	-	65016
-	-	-	-	-	-	65018
-	-	-	-	-	-	65019
-	-	-	-	-	-	65023
-	-	-	-	-	-	65032
-	-	-	-	-	-	65038
-	-	-	-	-	-	65042
-	-	-	-	-	-	65046
-	-	-	-	-	-	65048
-	-	-	-	-	-	65051
-	-	-	-	-	-	65052
-	-	-	-	-	-	65056
-	-	-	-	-	-	65058

Noch: 10. Schuldenstand der kommunalen Haushalte und deren kommunaler

Schlüssel- nummer	Kreisfreie Stadt Landratsamt Gemeinde	Einwohner am 30.6.2020	Gebietskörperschaft	
			1 000 EUR	EUR je EW
65067	Sondershausen, Stadt	21 149	3 022	143
65074	Topfstedt	564	9	15
65075	Trebra	284	-	-
65077	Wasserthaleben	374	6	16
65079	Westgreußen	364	10	27
65082	Wolferschwenda	135	30	222
65084	Großenehrich, Stadt	2 331	74	32
65085	Kyffhäuserland	3 862	863	224
65086	Artern, Stadt	6 660	9 202	1 382
65087	Roßleben-Wiehe, Stadt	7 396	3 300	446
65088	An der Schmücke, Stadt	5 959	2 321	389
6502	VGHH Greußen	8 826	-	-
66	LKV Schmalkalden-Meiningen	124 363	-	-
66005	Belrieth	334	11	33
66012	Birx	163	122	746
66013	Breitungen/Werra	4 737	1 935	408
66015	Christes	548	-	-
66016	Dillstädt	766	-	-
66017	Einhausen	397	314	791
66018	Ellingshausen	219	126	577
66019	Erbenhausen	556	195	351
66022	Fambach	2 061	348	169
66023	Floh-Seligenthal	5 910	-	-
66024	Frankenheim/Rhön	1 072	908	847
66025	Friedelshausen	308	101	329
66038	Kühndorf	913	56	61
66039	Leutersdorf	215	155	719
66041	Mehmels	340	294	866
66042	Meiningen, Stadt	24 750	2 058	83
66045	Neubrunn	494	-	-
66047	Oberhof, Stadt	1 622	175	108
66049	Obermaßfeld-Grimmenthal	1 242	13	10
66052	Oberweid	496	598	1 205
66056	Rippershausen	813	163	201
66057	Ritschenhausen	327	-	-
66058	Rohr	919	610	663
66059	Rosa	667	16	24
66061	Roßdorf	599	128	214
66063	Schmalkalden, Kurort, Stadt	19 464	16 606	853
66064	Schwallungen	2 248	8	4
66065	Schwarza	1 169	529	453
66069	Steinbach-Hallenberg, Kurort, Stadt	9 508	4 681	492
66073	Sülzfeld	855	1 960	2 292
66074	Brotterode-Trusetal, Stadt	5 974	3 463	580
66076	Untermaßfeld	1 275	-	-
66079	Utendorf	443	-	-

Unternehmen beim nicht-öffentlichen Bereich am 31.12.2020

Eigenbetriebe		Eigengesellschaften		Krankenhäuser		Schlüsselnummer
1 000 EUR	EUR je EW	1 000 EUR	EUR je EW	1 000 EUR	EUR je EW	
-	-	-	-	-	-	65067
-	-	-	-	-	-	65074
-	-	-	-	-	-	65075
-	-	-	-	-	-	65077
-	-	-	-	-	-	65079
-	-	-	-	-	-	65082
-	-	-	-	-	-	65084
209	54	-	-	-	-	65085
-	-	5 811	873	-	-	65086
-	-	-	-	-	-	65087
-	-	287	48	-	-	65088
-	-	-	-	-	-	6502
-	-	8 086	65	-	-	66
-	-	-	-	-	-	66005
-	-	-	-	-	-	66012
-	-	-	-	-	-	66013
-	-	-	-	-	-	66015
-	-	-	-	-	-	66016
-	-	-	-	-	-	66017
-	-	-	-	-	-	66018
-	-	-	-	-	-	66019
-	-	-	-	-	-	66022
-	-	-	-	-	-	66023
-	-	-	-	-	-	66024
-	-	-	-	-	-	66025
-	-	-	-	-	-	66038
-	-	-	-	-	-	66039
-	-	-	-	-	-	66041
5 916	239	19 827	801	-	-	66042
-	-	-	-	-	-	66045
-	-	-	-	-	-	66047
-	-	-	-	-	-	66049
-	-	-	-	-	-	66052
-	-	-	-	-	-	66056
-	-	-	-	-	-	66057
-	-	-	-	-	-	66058
-	-	-	-	-	-	66059
-	-	-	-	-	-	66061
-	-	18 994	976	-	-	66063
-	-	-	-	-	-	66064
-	-	-	-	-	-	66065
-	-	-	-	-	-	66069
136	159	-	-	-	-	66073
-	-	13	2	-	-	66074
-	-	-	-	-	-	66076
-	-	-	-	-	-	66079

Noch: 10. Schuldenstand der kommunalen Haushalte und deren kommunaler

Schlüssel- nummer	Kreisfreie Stadt Landratsamt Gemeinde	Einwohner am 30.6.2020	Gebietskörperschaft	
			1 000 EUR	EUR je EW
66081	Vachdorf	734	296	403
66086	Wasungen, Stadt	5 495	3 968	722
66092	Zella-Mehlis, Stadt	12 683	1 281	101
66093	Rhönblick	2 653	1 662	627
66094	Grabfeld	5 606	334	60
66095	Kaltennordheim, Stadt	5 788	2 937	507
6605	VGHH Hohe Rhön	8 075	4	0
6613	VGHH Wasungen-Amt Sand	8 391	-	-
6614	VGHH Dolmar-Salzbrücke	8 720	-	-
67	LKV Gotha	134 378	21 234	158
67004	Bienstädt	665	50	75
67009	Dachwig	1 621	-	-
67011	Döllstädt	1 107	643	581
67013	Emleben	708	66	93
67016	Eschenbergen	721	817	1 134
67019	Friedrichroda, Stadt	7 182	2 031	283
67022	Friemar	1 010	315	312
67026	Gierstädt	829	-	-
67029	Gotha, Stadt	45 062	16 630	369
67033	Großfahner	820	-	-
67036	Herrenhof	772	172	223
67044	Luisenthal	1 196	595	497
67047	Molschleben	1 015	784	773
67052	Nottleben	426	-	-
67053	Ohrdruf, Stadt	9 692	4 702	485
67055	Pferdingsleben	392	-	-
67059	Schwabhausen	779	106	136
67063	Sonneborn	1 178	-	-
67064	Bad Tabarz	4 128	10 315	2 499
67065	Tambach-Dietharz/Thür. Wald, Stadt	4 239	353	83
67067	Tonna	2 775	-	-
67068	Tröchtelborn	309	222	719
67071	Tüttleben	816	599	734
67072	Waltershausen, Stadt	12 738	5 776	453
67082	Zimmernsupra	345	214	621
67087	Nesse-Apfelstädt	6 004	4 766	794
67088	Hörssel	4 726	26	6
67089	Drei Gleichen	7 939	1 321	166
67091	Nessetal	7 941	2 719	342
67092	Georgenthal	7 243	1 472	203
6707	VGHH Nesseaue	5 699	-	-
6712	VGHH Fahner Höhe	7 152	-	-

Unternehmen beim nicht-öffentlichen Bereich am 31.12.2020

Eigenbetriebe		Eigengesellschaften		Krankenhäuser		Schlüsselnummer
1 000 EUR	EUR je EW	1 000 EUR	EUR je EW	1 000 EUR	EUR je EW	
-	-	-	-	-	-	66081
-	-	-	-	-	-	66086
-	-	5 538	437	-	-	66092
3 305	1 246	-	-	-	-	66093
-	-	-	-	-	-	66094
-	-	-	-	-	-	66095
-	-	-	-	-	-	6605
-	-	-	-	-	-	6613
-	-	-	-	-	-	6614
-	-	-	-	-	-	67
-	-	-	-	-	-	67004
-	-	-	-	-	-	67009
-	-	-	-	-	-	67011
-	-	-	-	-	-	67013
-	-	-	-	-	-	67016
278	39	6 703	933	-	-	67019
-	-	-	-	-	-	67022
-	-	-	-	-	-	67026
-	-	33 273	738	-	-	67029
-	-	-	-	-	-	67033
-	-	-	-	-	-	67036
-	-	-	-	-	-	67044
-	-	-	-	-	-	67047
-	-	-	-	-	-	67052
1 189	123	-	-	-	-	67053
-	-	-	-	-	-	67055
-	-	-	-	-	-	67059
-	-	-	-	-	-	67063
3 936	953	4 421	1 071	-	-	67064
-	-	531	125	-	-	67065
-	-	-	-	-	-	67067
-	-	-	-	-	-	67068
-	-	-	-	-	-	67071
451	35	5 147	404	-	-	67072
-	-	-	-	-	-	67082
-	-	6 085	1 013	-	-	67087
-	-	-	-	-	-	67088
-	-	-	-	-	-	67089
-	-	-	-	-	-	67091
-	-	168	23	-	-	67092
-	-	-	-	-	-	6707
-	-	-	-	-	-	6712

Noch: 10. Schuldenstand der kommunalen Haushalte und deren kommunaler

Schlüsselnummer	Kreisfreie Stadt Landratsamt Gemeinde	Einwohner am 30.6.2020	Gebietskörperschaft	
			1 000 EUR	EUR je EW
68	LKV Sömmerda	69 318	36 765	530
68001	Alperstedt	746	822	1 102
68002	Andisleben	596	1 299	2 180
68005	Büchel	232	730	3 148
68007	Eckstedt	613	46	75
68009	Elxleben	2 269	3 065	1 351
68013	Gangloffsömmern	979	-	-
68014	Gebesee, Stadt	2 125	235	110
68015	Griefstedt	257	41	160
68017	Großmölsen	224	1	4
68019	Großneuhäuser	640	0	0
68021	Großrudstedt	1 838	728	396
68022	Günstedt	718	97	135
68025	Haßleben	1 001	-	-
68032	Kleinmölsen	303	2	7
68033	Kleinneuhäuser	415	-	-
68034	Kölleda, Stadt	6 336	1 759	278
68036	Markvippach	544	-	-
68037	Nöda	799	445	557
68039	Ollendorf	417	-	-
68041	Ostramondra	469	-	-
68042	Rastenberg, Stadt	2 491	2 040	819
68043	Riethgen	239	-	-
68044	Riethnordhausen	993	-	-
68045	Ringleben	497	861	1 732
68048	Schloßvippach	1 364	135	99
68049	Schwerstedt	598	-	-
68051	Sömmerda, Stadt	18 899	9 474	501
68052	Sprötau	808	-	-
68053	Straußfurt	2 113	2 036	963
68055	Udestedt	776	-	-
68056	Vogelsberg	700	-	-
68057	Walschleben	1 811	3 617	1 997
68058	Weißensee, Stadt	3 665	10 049	2 742
68059	Werningshausen	658	46	69
68061	Witterda	1 084	1 022	943
68062	Wundersleben	661	343	519
68063	Buttstädt	6 651	10 977	1 650
68064	Kindelbrück, Stadt	3 789	1 496	395
6802	VGHH Gera-Aue	5 029	3 395	675
6805	VGHH Kindelbrück	5 235	-	-
6806	VGHH Kölleda	10 351	0	0
6809	VGHH Straußfurt	7 003	-	-
6812	VGHH Gramme-Vippach	9 132	-	-

Unternehmen beim nicht-öffentlichen Bereich am 31.12.2020

Eigenbetriebe		Eigengesellschaften		Krankenhäuser		Schlüsselnummer
1 000 EUR	EUR je EW	1 000 EUR	EUR je EW	1 000 EUR	EUR je EW	
-	-	3 532	51	-	-	68
-	-	-	-	-	-	68001
-	-	-	-	-	-	68002
-	-	-	-	-	-	68005
-	-	-	-	-	-	68007
-	-	-	-	-	-	68009
-	-	-	-	-	-	68013
-	-	-	-	-	-	68014
-	-	-	-	-	-	68015
-	-	-	-	-	-	68017
-	-	-	-	-	-	68019
-	-	-	-	-	-	68021
-	-	-	-	-	-	68022
-	-	-	-	-	-	68025
-	-	-	-	-	-	68032
-	-	-	-	-	-	68033
-	-	-	-	-	-	68034
-	-	-	-	-	-	68036
-	-	-	-	-	-	68037
-	-	-	-	-	-	68039
-	-	-	-	-	-	68041
-	-	-	-	-	-	68042
-	-	-	-	-	-	68043
-	-	-	-	-	-	68044
-	-	-	-	-	-	68045
-	-	-	-	-	-	68048
-	-	-	-	-	-	68049
766	41	30 068	1 591	-	-	68051
-	-	-	-	-	-	68052
-	-	-	-	-	-	68053
-	-	-	-	-	-	68055
-	-	-	-	-	-	68056
-	-	-	-	-	-	68057
-	-	-	-	-	-	68058
-	-	-	-	-	-	68059
-	-	-	-	-	-	68061
-	-	-	-	-	-	68062
-	-	-	-	-	-	68063
303	80	-	-	-	-	68064
-	-	-	-	-	-	6802
-	-	-	-	-	-	6805
-	-	-	-	-	-	6806
-	-	-	-	-	-	6809
-	-	-	-	-	-	6812

Noch: 10. Schuldenstand der kommunalen Haushalte und deren kommunaler

Schlüsselnummer	Kreisfreie Stadt Landratsamt Gemeinde	Einwohner am 30.6.2020	Gebietskörperschaft	
			1 000 EUR	EUR je EW
69	LKV Hildburghausen	63 002	1 972	31
69001	Ahlstädt	122	-	-
69003	Beinerstadt	307	-	-
69004	Bischofrod	165	-	-
69006	Brünn/Thür.	416	-	-
69008	Dingsleben	240	12	50
69009	Ehrenberg	180	-	-
69011	Eichenberg	166	-	-
69012	Eisfeld, Stadt	7 555	285	38
69016	Grimmelshausen	172	-	-
69017	Grub	163	-	-
69021	Henfstädt	369	-	-
69024	Hildburghausen, Stadt	11 767	1 596	136
69025	Kloster Veßra	286	-	-
69026	Lengfeld	401	-	-
69028	Marisfeld	442	-	-
69035	Oberstadt	336	16	48
69037	Reurieth	808	-	-
69041	Schlechtsart	151	56	369
69042	Schleusegrund	2 729	-	-
69043	Schleusingen, Stadt	10 894	-	-
69044	Schmeheim	267	-	-
69046	Schweickershausen	161	1	5
69047	St.Bernhard	256	78	306
69049	Straufhain	2 712	340	125
69051	Themar, Stadt	2 798	1 490	533
69052	Ummerstadt, Stadt	457	753	1 648
69053	Veilsdorf	2 766	1 392	503
69056	Westhausen	695	19	28
69058	Auengrund	2 868	172	60
69061	Masserberg	2 168	6 991	3 225
69062	Römhild, Stadt	6 778	669	99
69063	Heldburg, Stadt	3 407	2 517	739
6902	VGHH Feldstein	7 478	-	-
6904	VGHH Heldburger Unterland	7 583	-	-
70	LKV Ilm-Kreis	105 733	39 045	369
70001	Alkersleben	312	-	-
70004	Arnstadt, Stadt	27 218	24 118	886
70006	Bösleben-Wüllersleben	628	-	-
70008	Dornheim	562	4	6
70011	Elgersburg	1 239	1 206	973
70012	Elleben	877	1 083	1 235
70013	Elxleben	561	-	-
70028	Amt Wachsenburg	8 009	901	113
70029	Ilmenau, Stadt	38 641	7 860	203
70034	Martinroda	1 198	927	774

Unternehmen beim nicht-öffentlichen Bereich am 31.12.2020

Eigenbetriebe		Eigengesellschaften		Krankenhäuser		Schlüsselnummer
1 000 EUR	EUR je EW	1 000 EUR	EUR je EW	1 000 EUR	EUR je EW	
-	-	-	-	-	-	69
-	-	-	-	-	-	69001
-	-	-	-	-	-	69003
-	-	-	-	-	-	69004
-	-	-	-	-	-	69006
-	-	-	-	-	-	69008
-	-	-	-	-	-	69009
-	-	-	-	-	-	69011
1 503	199	-	-	-	-	69012
-	-	-	-	-	-	69016
-	-	-	-	-	-	69017
-	-	-	-	-	-	69021
-	-	13 930	1 184	-	-	69024
-	-	-	-	-	-	69025
-	-	-	-	-	-	69026
-	-	-	-	-	-	69028
-	-	-	-	-	-	69035
-	-	-	-	-	-	69037
-	-	-	-	-	-	69041
-	-	-	-	-	-	69042
-	-	3 242	298	-	-	69043
-	-	-	-	-	-	69044
-	-	-	-	-	-	69046
-	-	-	-	-	-	69047
-	-	-	-	-	-	69049
-	-	-	-	-	-	69051
-	-	-	-	-	-	69052
-	-	-	-	-	-	69053
-	-	-	-	-	-	69056
-	-	-	-	-	-	69058
-	-	1 497	691	-	-	69061
-	-	-	-	-	-	69062
-	-	-	-	-	-	69063
-	-	-	-	-	-	6902
-	-	-	-	-	-	6904
-	-	213	2	1 981	19	70
-	-	-	-	-	-	70001
583	21	43 460	1 597	-	-	70004
-	-	-	-	-	-	70006
-	-	-	-	-	-	70008
-	-	-	-	-	-	70011
-	-	-	-	-	-	70012
-	-	-	-	-	-	70013
-	-	4 217	526	-	-	70028
4 333	112	9 890	256	-	-	70029
-	-	-	-	-	-	70034

Noch: 10. Schuldenstand der kommunalen Haushalte und deren kommunaler

Schlüssel- nummer	Kreisfreie Stadt Landratsamt Gemeinde	Einwohner am 30.6.2020	Gebietskörperschaft	
			1 000 EUR	EUR je EW
70041	Osthausen-Wülfershausen	505	24	48
70043	Plaue, Stadt	1 979	2 174	1 098
70048	Stadtilm, Stadt	8 365	2 641	316
70054	Witzleben	616	245	398
70057	Geratal	8 870	6 837	771
70058	Großbreitenbach, Stadt	6 153	1 513	246
7002	VGHH Geratal/Plaue	4 416	364	82
7009	VGHH Riechheimer Berg	4 061	32	8
71	LKV Weimarer Land	82 315	7 029	85
71001	Apolda, Stadt	22 201	8 413	379
71003	Bad Berka, Stadt	7 498	421	56
71004	Bad Sulza, Stadt	7 671	7 311	953
71005	Ballstedt	286	86	302
71008	Blankenhain, Stadt	6 510	12 730	1 955
71009	Buchfart	193	-	-
71013	Döbritschen	233	72	309
71015	Eberstedt	213	11	50
71017	Ettersburg	661	30	46
71019	Frankendorf	162	45	278
71022	Großheringen	654	-	-
71025	Großschwabhausen	1 065	1 719	1 614
71027	Hammerstedt	185	68	365
71031	Hetschburg	241	5	22
71032	Hohenfelden	388	199	513
71037	Kapellendorf	429	333	777
71038	Kiliansroda	173	30	172
71042	Kleinschwabhausen	224	319	1 424
71043	Klettbach	1 290	710	551
71046	Kranichfeld, Stadt	3 343	5 491	1 642
71049	Lehnstedt	349	412	1 182
71053	Magdala, Stadt	2 031	1 580	778
71055	Mechelroda	279	177	634
71056	Mellingen	1 430	166	116
71059	Nauendorf	306	151	494
71061	Neumark, Stadt	479	-	-
71064	Niedertrebra	759	68	90
71069	Obertrebra	257	-	-
71071	Oettern	119	-	-
71077	Rannstedt	173	-	-
71079	Rittersdorf	274	198	724
71083	Schmiedehausen	364	3	7
71087	Tonndorf	634	620	977
71089	Umpferstedt	636	390	613
71093	Vollersroda	210	3	15
71095	Wiegendorf	337	72	215
71101	Ilmtal-Weinstraße	6 375	1 820	285

Unternehmen beim nicht-öffentlichen Bereich am 31.12.2020

Eigenbetriebe		Eigengesellschaften		Krankenhäuser		Schlüsselnummer
1 000 EUR	EUR je EW	1 000 EUR	EUR je EW	1 000 EUR	EUR je EW	
-	-	-	-	-	-	70041
-	-	-	-	-	-	70043
-	-	-	-	-	-	70048
-	-	-	-	-	-	70054
-	-	-	-	-	-	70057
1 142	186	-	-	-	-	70058
-	-	-	-	-	-	7002
-	-	-	-	-	-	7009
583	7	1 109	13	-	-	71
-	-	25 471	1 147	-	-	71001
8 102	1 081	-	-	-	-	71003
-	-	375	49	-	-	71004
-	-	-	-	-	-	71005
-	-	-	-	-	-	71008
-	-	-	-	-	-	71009
-	-	-	-	-	-	71013
-	-	-	-	-	-	71015
-	-	-	-	-	-	71017
-	-	-	-	-	-	71019
-	-	-	-	-	-	71022
-	-	-	-	-	-	71025
-	-	-	-	-	-	71027
-	-	-	-	-	-	71031
-	-	-	-	-	-	71032
-	-	-	-	-	-	71037
-	-	-	-	-	-	71038
-	-	-	-	-	-	71042
-	-	-	-	-	-	71043
891	266	-	-	-	-	71046
-	-	-	-	-	-	71049
-	-	-	-	-	-	71053
-	-	-	-	-	-	71055
-	-	-	-	-	-	71056
-	-	-	-	-	-	71059
-	-	-	-	-	-	71061
-	-	-	-	-	-	71064
-	-	-	-	-	-	71069
-	-	-	-	-	-	71071
-	-	-	-	-	-	71077
-	-	-	-	-	-	71079
-	-	-	-	-	-	71083
-	-	-	-	-	-	71087
-	-	-	-	-	-	71089
-	-	-	-	-	-	71093
-	-	-	-	-	-	71095
-	-	-	-	-	-	71101

Noch: 10. Schuldenstand der kommunalen Haushalte und deren kommunaler

Schlüsselnummer	Kreisfreie Stadt Landratsamt Gemeinde	Einwohner am 30.6.2020	Gebietskörperschaft	
			1 000 EUR	EUR je EW
71102	Am Ettersberg, Stadt	7 105	4 692	660
71103	Grammetal	6 578	3 630	552
7107	VGHH Kranichfeld	6 235	26	4
7108	VGHH Mellingen	8 296	-	-
72	LKV Sonneberg	57 368	10 178	177
72006	Goldisthal	377	-	-
72011	Lauscha, Stadt	3 227	3 197	991
72013	Neuhaus am Rennweg, Stadt	8 890	3 560	400
72015	Schalkau, Stadt	3 279	188	57
72018	Sonneberg, Stadt	23 430	21 071	899
72019	Steinach, Stadt	3 751	347	92
72023	Frankenblick	5 715	1 114	195
72024	Föritztal	8 699	3 350	385
73	LKV Saalfeld-Rudolstadt	102 644	19 727	192
73001	Allendorf	338	68	200
73002	Altenbeuthen	209	0	1
73005	Bad Blankenburg, Stadt	6 270	5 820	928
73006	Bechstedt	148	24	163
73013	Cursdorf	602	690	1 147
73014	Deesbach	321	178	554
73017	Döschnitz	232	117	505
73028	Gräfenthal, Stadt	1 904	529	278
73035	Hohenwarte	172	-	-
73037	Katzhütte	1 298	1 354	1 043
73038	Kaulsdorf	2 404	-	-
73046	Lehesten, Stadt	1 659	384	232
73055	Meura	413	-	-
73067	Probstzella	2 807	918	327
73074	Rohrbach	186	141	756
73076	Rudolstadt, Stadt	24 782	19 441	784
73077	Saalfeld/Saale, Stadt	29 195	8 114	278
73082	Schwarzburg	530	457	863
73084	Sitzendorf	773	482	623
73094	Unterweißbach	763	774	1 015
73106	Leutenberg, Stadt	2 078	207	100
73107	Drognitz	610	37	60
73109	Uhlstädt-Kirchhasel	5 677	2 608	459
73111	Unterwellenborn	8 412	94	11
73112	Königsee, Stadt	7 327	2 522	344
73113	Schwarzatal, Stadt	3 534	1 814	513
7305	VGHH Schiefergebirge	6 370	-	-
7312	VGHH Schwarzatal	8 652	58	7

Unternehmen beim nicht-öffentlichen Bereich am 31.12.2020

Eigenbetriebe		Eigengesellschaften		Krankenhäuser		Schlüsselnummer
1 000 EUR	EUR je EW	1 000 EUR	EUR je EW	1 000 EUR	EUR je EW	
-	-	-	-	-	-	71102
-	-	-	-	-	-	71103
-	-	-	-	-	-	7107
-	-	-	-	-	-	7108
-	-	10 280	179	-	-	72
-	-	-	-	-	-	72006
-	-	-	-	-	-	72011
-	-	10 146	1 141	-	-	72013
-	-	-	-	-	-	72015
101	4	35 549	1 517	-	-	72018
-	-	-	-	-	-	72019
-	-	-	-	-	-	72023
-	-	-	-	-	-	72024
-	-	-	-	10 512	102	73
-	-	-	-	-	-	73001
-	-	-	-	-	-	73002
-	-	22 794	3 635	-	-	73005
-	-	-	-	-	-	73006
-	-	-	-	-	-	73013
-	-	-	-	-	-	73014
-	-	-	-	-	-	73017
-	-	-	-	-	-	73028
-	-	-	-	-	-	73035
-	-	-	-	-	-	73037
-	-	-	-	-	-	73038
-	-	-	-	-	-	73046
-	-	-	-	-	-	73055
-	-	841	300	-	-	73067
-	-	-	-	-	-	73074
-	-	36 735	1 482	-	-	73076
-	-	38 820	1 330	-	-	73077
-	-	-	-	-	-	73082
-	-	-	-	-	-	73084
-	-	-	-	-	-	73094
-	-	-	-	-	-	73106
-	-	-	-	-	-	73107
-	-	-	-	-	-	73109
-	-	-	-	-	-	73111
-	-	-	-	-	-	73112
-	-	18	5	-	-	73113
-	-	-	-	-	-	7305
-	-	-	-	-	-	7312

Noch: 10. Schuldenstand der kommunalen Haushalte und deren kommunaler

Schlüssel- nummer	Kreisfreie Stadt Landratsamt Gemeinde	Einwohner am 30.6.2020	Gebietskörperschaft	
			1 000 EUR	EUR je EW
74	LKV Saale-Holzland-Kreis	82 849	25 683	310
74001	Albersdorf	292	7	24
74002	Altenberga	745	1	1
74003	Bad Klosterlausnitz	3 392	713	210
74004	Bibra	265	-	-
74005	Bobeck	275	-	-
74007	Bremsnitz	144	-	-
74008	Bucha	1 184	1 080	912
74009	Bürgel, Stadt	3 081	3 773	1 225
74011	Dornburg-Camburg, Stadt	5 329	10 098	1 895
74012	Crossen an der Elster	1 527	400	262
74016	Eichenberg	387	351	907
74017	Eineborn	327	111	339
74018	Eisenberg, Stadt	10 779	5 808	539
74019	Frauenprießnitz	823	170	207
74021	Freienorla	332	18	55
74022	Geisenhain	188	-	-
74024	Gneus	149	-	-
74025	Gösen	188	-	-
74026	Golmsdorf	703	483	687
74028	Graitschen b. Bürgel	399	-	-
74029	Großbockedra	165	4	25
74031	Großseutersdorf	275	25	91
74032	Großlöbichau	744	-	-
74033	Großpürschütz	391	-	-
74034	Gumperda	375	-	-
74036	Hainichen	191	41	214
74037	Hainspitz	676	163	241
74038	Hartmannsdorf	659	469	712
74039	Heideland	1 788	601	336
74041	Hermsdorf, Stadt	8 022	1 722	215
74042	Hummelshain	601	149	248
74043	Jenalöbnitz	162	-	-
74044	Kahla, Stadt	6 740	6 149	912
74045	Karlsdorf	110	-	-
74046	Kleinbockedra	34	-	-
74047	Kleinebersdorf	183	19	101
74048	Kleineutersdorf	355	120	337
74049	Laasdorf	530	565	1 067
74051	Lehesten	687	192	279
74052	Lindig	230	-	-
74053	Lippersdorf-Erdmannsdorf	436	802	1 839
74054	Löberschütz	146	-	-
74055	Mertendorf	138	-	-
74056	Meusebach	89	-	-
74057	Milda	740	269	363
74058	Möckern	112	-	-

Unternehmen beim nicht-öffentlichen Bereich am 31.12.2020

Eigenbetriebe		Eigengesellschaften		Krankenhäuser		Schlüsselnummer
1 000 EUR	EUR je EW	1 000 EUR	EUR je EW	1 000 EUR	EUR je EW	
-	-	4 381	53	-	-	74
-	-	-	-	-	-	74001
-	-	-	-	-	-	74002
-	-	-	-	-	-	74003
-	-	-	-	-	-	74004
-	-	-	-	-	-	74005
-	-	-	-	-	-	74007
-	-	-	-	-	-	74008
-	-	-	-	-	-	74009
-	-	-	-	-	-	74011
-	-	-	-	-	-	74012
-	-	-	-	-	-	74016
-	-	-	-	-	-	74017
-	-	6 624	615	-	-	74018
-	-	-	-	-	-	74019
-	-	-	-	-	-	74021
-	-	-	-	-	-	74022
-	-	-	-	-	-	74024
-	-	-	-	-	-	74025
-	-	-	-	-	-	74026
-	-	-	-	-	-	74028
-	-	-	-	-	-	74029
-	-	-	-	-	-	74031
-	-	-	-	-	-	74032
-	-	-	-	-	-	74033
-	-	-	-	-	-	74034
-	-	-	-	-	-	74036
-	-	-	-	-	-	74037
-	-	-	-	-	-	74038
-	-	-	-	-	-	74039
-	-	-	-	-	-	74041
-	-	-	-	-	-	74042
-	-	-	-	-	-	74043
-	-	9 819	1 457	-	-	74044
-	-	-	-	-	-	74045
-	-	-	-	-	-	74046
-	-	-	-	-	-	74047
-	-	-	-	-	-	74048
-	-	-	-	-	-	74049
-	-	-	-	-	-	74051
-	-	-	-	-	-	74052
-	-	-	-	-	-	74053
-	-	-	-	-	-	74054
-	-	-	-	-	-	74055
-	-	-	-	-	-	74056
-	-	-	-	-	-	74057
-	-	-	-	-	-	74058

Noch: 10. Schuldenstand der kommunalen Haushalte und deren kommunaler

Schlüsselnummer	Kreisfreie Stadt Landratsamt Gemeinde	Einwohner am 30.6.2020	Gebietskörperschaft	
			1 000 EUR	EUR je EW
74059	Mörsdorf	518	850	1 641
74061	Nausnitz	85	-	-
74063	Neuengönnna	688	82	119
74064	Oberbodnitz	231	-	-
74065	Orlamünde, Stadt	1 105	726	657
74066	Ottendorf	409	-	-
74067	Petersberg	286	42	147
74068	Poxdorf	90	-	-
74071	Rattelsdorf	71	53	743
74072	Rauda	298	29	99
74073	Rauschwitz	218	-	-
74074	Rausdorf	203	-	-
74075	Reichenbach	880	1 085	1 233
74076	Reinstädt	476	48	100
74077	Renthendorf	402	136	339
74079	Rothenstein	1 132	923	815
74081	Ruttersdorf-Lotschen	328	-	-
74082	Scheiditz	53	-	-
74084	Schleifreisen	417	-	-
74085	Schlöben	929	131	140
74086	Schöngleina	537	161	299
74087	Schöps	261	-	-
74089	Seitenroda	198	-	-
74091	Serba	721	-	-
74092	Silbitz	638	-	-
74093	St.Gangloff	1 177	1 973	1 676
74094	Stadtroda, Stadt	6 607	4 835	732
74095	Sulza	275	-	-
74096	Tautenburg	290	-	-
74097	Tautendorf	143	3	20
74098	Tautenhain	910	-	-
74099	Thierschneck	101	-	-
74101	Tissa	125	-	-
74102	Trockenborn-Wolfersdorf	596	114	191
74103	Tröbnitz	447	159	355
74104	Unterbodnitz	185	-	-
74105	Waldeck	228	-	-
74106	Walpernhain	166	171	1 027
74107	Waltersdorf	159	65	409
74108	Weißbach	118	29	243
74109	Weißenborn	1 142	65	57
74112	Wichmar	200	-	-
74113	Zimmern	186	377	2 027
74114	Zöllnitz	909	285	314
74116	Schkölen, Stadt	2 623	354	135
7405	VGHH Heide-land-Elstertal-Schkölen	7 699	329	43
7407	VGHH Hügelland/Täler	4 914	-	-

Unternehmen beim nicht-öffentlichen Bereich am 31.12.2020

Eigenbetriebe		Eigengesellschaften		Krankenhäuser		Schlüsselnummer
1 000 EUR	EUR je EW	1 000 EUR	EUR je EW	1 000 EUR	EUR je EW	
-	-	-	-	-	-	74059
-	-	-	-	-	-	74061
-	-	-	-	-	-	74063
-	-	-	-	-	-	74064
-	-	-	-	-	-	74065
-	-	-	-	-	-	74066
-	-	-	-	-	-	74067
-	-	-	-	-	-	74068
-	-	-	-	-	-	74071
-	-	-	-	-	-	74072
-	-	-	-	-	-	74073
-	-	-	-	-	-	74074
-	-	-	-	-	-	74075
-	-	-	-	-	-	74076
-	-	-	-	-	-	74077
-	-	-	-	-	-	74079
-	-	-	-	-	-	74081
-	-	-	-	-	-	74082
-	-	-	-	-	-	74084
-	-	-	-	-	-	74085
-	-	-	-	-	-	74086
-	-	-	-	-	-	74087
-	-	-	-	-	-	74089
-	-	-	-	-	-	74091
-	-	-	-	-	-	74092
-	-	-	-	-	-	74093
-	-	15 337	2 321	-	-	74094
-	-	-	-	-	-	74095
-	-	-	-	-	-	74096
-	-	-	-	-	-	74097
-	-	-	-	-	-	74098
-	-	-	-	-	-	74099
-	-	-	-	-	-	74101
-	-	-	-	-	-	74102
-	-	-	-	-	-	74103
-	-	-	-	-	-	74104
-	-	-	-	-	-	74105
-	-	-	-	-	-	74106
-	-	-	-	-	-	74107
-	-	-	-	-	-	74108
-	-	-	-	-	-	74109
-	-	-	-	-	-	74112
-	-	-	-	-	-	74113
-	-	-	-	-	-	74114
-	-	-	-	-	-	74116
-	-	-	-	-	-	7405
-	-	-	-	-	-	7407

Noch: 10. Schuldenstand der kommunalen Haushalte und deren kommunaler

Schlüsselnummer	Kreisfreie Stadt Landratsamt Gemeinde	Einwohner am 30.6.2020	Gebietskörperschaft	
			1 000 EUR	EUR je EW
7411	VGHH Südliches Saaletal	10 766	146	14
7414	VGHH Hermsdorf	11 014	-	-
7415	VGHH Dornburg-Camburg	10 250	46	5
75	LKV Saale-Orla-Kreis	80 050	28 635	358
75006	Bodelwitz	579	7	13
75014	Dittersdorf	453	180	397
75016	Döbritz	179	1	7
75019	Dreitzsch	423	46	108
75023	Eßbach	240	124	517
75029	Geroda	227	-	-
75031	Gertewitz	133	-	-
75033	Görkwitz	285	30	105
75034	Göschitz	206	133	647
75035	Gössitz	303	-	-
75039	Grobengereuth	199	-	-
75046	Hirschberg, Stadt	2 116	5 060	2 391
75047	Keila	72	-	-
75048	Kirschkau	202	54	268
75051	Kospoda	380	1	3
75054	Langenorla	1 258	1	1
75056	Lausnitz b. Neustadt an der Orla	298	108	363
75057	Lemnitz	384	8	22
75062	Bad Lobenstein, Stadt	5 830	2 529	434
75063	Löhma	264	135	511
75065	Miesitz	275	-	-
75066	Mittelpöllnitz	288	29	101
75068	Moßbach	408	81	199
75069	Moxa	71	-	-
75072	Neundorf (bei Schleiz)	262	-	-
75073	Neustadt an der Orla, Stadt	9 182	1 516	165
75074	Nimritz	313	69	221
75075	Oberoppurg	160	-	-
75076	Oettersdorf	849	479	565
75077	Oppurg	1 124	112	99
75079	Paska	99	-	-
75081	Peuschen	449	7	16
75083	Plothen	257	133	516
75084	Pörmitz	169	-	-
75085	Pößneck, Stadt	11 796	1 637	139
75087	Quaschwitz	68	-	-
75088	Ranis, Stadt	1 686	1 091	647
75093	Rosendorf	160	-	-
75098	Schleiz, Stadt	8 894	4 838	544
75099	Schmieritz	395	2	5
75101	Schmorda	87	-	-
75102	Schöndorf	271	-	-

Unternehmen beim nicht-öffentlichen Bereich am 31.12.2020

Eigenbetriebe		Eigengesellschaften		Krankenhäuser		Schlüsselnummer
1 000 EUR	EUR je EW	1 000 EUR	EUR je EW	1 000 EUR	EUR je EW	
-	-	-	-	-	-	7411
-	-	-	-	-	-	7414
-	-	-	-	-	-	7415
-	-	-	-	-	-	75
-	-	-	-	-	-	75006
-	-	-	-	-	-	75014
-	-	-	-	-	-	75016
57	135	-	-	-	-	75019
-	-	-	-	-	-	75023
-	-	-	-	-	-	75029
-	-	-	-	-	-	75031
-	-	-	-	-	-	75033
-	-	-	-	-	-	75034
-	-	-	-	-	-	75035
-	-	-	-	-	-	75039
-	-	5 025	2 375	-	-	75046
-	-	-	-	-	-	75047
-	-	-	-	-	-	75048
-	-	-	-	-	-	75051
-	-	-	-	-	-	75054
-	-	-	-	-	-	75056
-	-	-	-	-	-	75057
-	-	12	2	-	-	75062
-	-	-	-	-	-	75063
-	-	-	-	-	-	75065
-	-	-	-	-	-	75066
-	-	-	-	-	-	75068
-	-	-	-	-	-	75069
-	-	-	-	-	-	75072
-	-	-	-	-	-	75073
-	-	-	-	-	-	75074
-	-	-	-	-	-	75075
-	-	-	-	-	-	75076
-	-	-	-	-	-	75077
-	-	-	-	-	-	75079
-	-	-	-	-	-	75081
-	-	-	-	-	-	75083
-	-	-	-	-	-	75084
-	-	-	-	-	-	75085
-	-	-	-	-	-	75087
-	-	-	-	-	-	75088
-	-	-	-	-	-	75093
-	-	11 469	1 290	-	-	75098
-	-	-	-	-	-	75099
-	-	-	-	-	-	75101
-	-	-	-	-	-	75102

Noch: 10. Schuldenstand der kommunalen Haushalte und deren kommunaler

Schlüssel- nummer	Kreisfreie Stadt Landratsamt Gemeinde	Einwohner am 30.6.2020	Gebietskörperschaft	
			1 000 EUR	EUR je EW
75103	Seisla	135	49	361
75105	Solkwitz	63	39	615
75109	Tegau	388	143	368
75114	Tömmelsdorf	125	-	-
75116	Triptis, Stadt	3 629	279	77
75119	Volkmannsdorf	249	0	1
75121	Weira	387	89	230
75124	Wernburg	615	135	220
75125	Wilhelmsdorf	221	84	379
75127	Ziegenrück, Stadt	643	90	140
75129	Krölpa	2 582	468	181
75131	Gefell, Stadt	2 473	1 293	523
75132	Tanna, Stadt	3 519	5 415	1 539
75133	Wurzbach, Stadt	3 036	1 150	379
75134	Remptendorf	3 376	257	76
75135	Saalburg-Ebersdorf, Stadt	3 345	918	275
75136	Rosenthal am Rennsteig	3 970	60	15
7504	VGHH Seenplatte	3 992	-	-
7505	VGHH Oppurg	5 376	-	-
7511	VGHH Triptis	5 906	-	-
7513	VGHH Ranis-Ziegenrück	6 859	-	-
76	LKV Greiz	97 044	14 778	152
76003	Bad Köstritz, Stadt	3 490	2 962	849
76004	Berga/Elster, Stadt	3 228	2 049	635
76006	Bethenhausen	221	-	-
76007	Bocka	446	927	2 079
76008	Brahmenau	901	248	276
76009	Braunichswalde	610	71	117
76012	Caaschwitz	623	922	1 480
76014	Crimla	265	-	-
76017	Endschütz	324	-	-
76019	Gauern	115	2	16
76022	Greiz, Stadt	20 213	10 862	537
76023	Großenstein	1 205	375	311
76026	Hartmannsdorf	337	2	6
76027	Hilbersdorf	199	-	-
76028	Hirschfeld	113	-	-
76029	Hohenleuben, Stadt	1 413	142	101
76033	Hundhaupten	321	63	196
76034	Kauern	414	143	344
76036	Korbußen	432	-	-
76038	Kühdorf	59	6	101
76039	Langenwetzendorf	4 077	481	118
76041	Langenwolschendorf	850	433	509
76042	Lederhose	266	52	197
76043	Linda b. Weida	444	2	5

Unternehmen beim nicht-öffentlichen Bereich am 31.12.2020

Eigenbetriebe		Eigengesellschaften		Krankenhäuser		Schlüsselnummer
1 000 EUR	EUR je EW	1 000 EUR	EUR je EW	1 000 EUR	EUR je EW	
-	-	-	-	-	-	75103
-	-	-	-	-	-	75105
-	-	-	-	-	-	75109
-	-	-	-	-	-	75114
-	-	-	-	-	-	75116
-	-	-	-	-	-	75119
-	-	-	-	-	-	75121
-	-	-	-	-	-	75124
-	-	-	-	-	-	75125
-	-	-	-	-	-	75127
-	-	-	-	-	-	75129
-	-	-	-	-	-	75131
-	-	637	181	-	-	75132
-	-	-	-	-	-	75133
-	-	-	-	-	-	75134
-	-	-	-	-	-	75135
-	-	-	-	-	-	75136
-	-	-	-	-	-	7504
-	-	-	-	-	-	7505
-	-	-	-	-	-	7511
-	-	-	-	-	-	7513
-	-	2 758	28	5 000	52	76
-	-	1 086	311	-	-	76003
-	-	5 348	1 657	-	-	76004
-	-	-	-	-	-	76006
-	-	-	-	-	-	76007
-	-	-	-	-	-	76008
-	-	-	-	-	-	76009
-	-	-	-	-	-	76012
-	-	-	-	-	-	76014
-	-	-	-	-	-	76017
-	-	-	-	-	-	76019
-	-	8 331	412	-	-	76022
-	-	-	-	-	-	76023
-	-	-	-	-	-	76026
-	-	-	-	-	-	76027
-	-	-	-	-	-	76028
-	-	-	-	-	-	76029
-	-	-	-	-	-	76033
-	-	-	-	-	-	76034
-	-	-	-	-	-	76036
-	-	-	-	-	-	76038
-	-	-	-	-	-	76039
-	-	-	-	-	-	76041
-	-	-	-	-	-	76042
-	-	-	-	-	-	76043

Noch: 10. Schuldenstand der kommunalen Haushalte und deren kommunaler

Schlüsselnummer	Kreisfreie Stadt Landratsamt Gemeinde	Einwohner am 30.6.2020	Gebietskörperschaft	
			1 000 EUR	EUR je EW
76044	Lindenkreuz	439	181	411
76049	Münchenbernsdorf, Stadt	2 931	1 488	508
76055	Paitzdorf	417	66	158
76058	Pölzig	1 159	-	-
76059	Reichstädt	337	-	-
76061	Ronneburg, Stadt	4 982	5 847	1 174
76062	Rückersdorf	732	3	4
76064	Saara	587	143	244
76067	Schwaara	132	-	-
76068	Schwarzbach	221	1	3
76069	Seelingstädt	1 286	2 982	2 319
76074	Teichwitz	110	4	32
76079	Weida, Stadt	8 413	6 404	761
76081	Weißendorf	313	-	-
76084	Wünschendorf/Elster	2 757	666	242
76086	Zedlitz	716	32	44
76087	Zeulenroda-Triebes, Stadt	16 268	2 161	133
76088	Harth-Pöllnitz	2 816	2 219	788
76089	Kraftsdorf	3 738	457	122
76092	Auma-Weidatal, Stadt	3 405	1 463	430
76093	Mohlsdorf-Teichwolframsdorf	4 719	1 056	224
7604	VGHH Wünschendorf/Elster	7 408	-	-
7606	VGHH Münchenbernsdorf	5 927	-	-
7608	VGHH Am Brahmatal	4 500	-	-
77	LKV Altenburger Land	88 977	21 373	240
77001	Altenburg, Stadt	31 349	12 737	406
77003	Dobitschen	439	-	-
77005	Fockendorf	788	276	351
77007	Gerstenberg	498	-	-
77008	Göhren	407	10	25
77009	Göllnitz	324	571	1 762
77011	Göpfersdorf	216	89	414
77012	Gößnitz, Stadt	3 389	1 817	536
77015	Haselbach	802	305	381
77016	Heukewalde	195	-	-
77017	Heyersdorf	113	-	-
77018	Jonaswalde	309	-	-
77022	Kriebitzsch	988	86	87
77023	Langenleuba-Niederhain	1 743	43	24
77026	Löbichau	963	179	185
77027	Lödla	705	394	559
77028	Lucka, Stadt	3 652	102	28
77031	Mehna	267	-	-
77032	Meuselwitz, Stadt	9 937	740	75
77034	Monstab	394	48	121
77036	Nobitz	7 263	978	135

Unternehmen beim nicht-öffentlichen Bereich am 31.12.2020

Eigenbetriebe		Eigengesellschaften		Krankenhäuser		Schlüsselnummer
1 000 EUR	EUR je EW	1 000 EUR	EUR je EW	1 000 EUR	EUR je EW	
-	-	-	-	-	-	76044
-	-	3 250	1 109	-	-	76049
-	-	-	-	-	-	76055
-	-	-	-	-	-	76058
-	-	-	-	-	-	76059
-	-	8 984	1 803	-	-	76061
-	-	-	-	-	-	76062
-	-	-	-	-	-	76064
-	-	-	-	-	-	76067
-	-	-	-	-	-	76068
-	-	-	-	-	-	76069
-	-	-	-	-	-	76074
-	-	-	-	-	-	76079
-	-	-	-	-	-	76081
-	-	-	-	-	-	76084
-	-	-	-	-	-	76086
-	-	22 496	1 383	-	-	76087
-	-	-	-	-	-	76088
-	-	-	-	-	-	76089
-	-	-	-	-	-	76092
-	-	-	-	-	-	76093
-	-	-	-	-	-	7604
-	-	-	-	-	-	7606
-	-	-	-	-	-	7608
3 702	42	-	-	1 250	14	77
39 165	1 249	75 442	2 407	-	-	77001
-	-	-	-	-	-	77003
-	-	-	-	-	-	77005
-	-	-	-	-	-	77007
-	-	-	-	-	-	77008
-	-	-	-	-	-	77009
-	-	-	-	-	-	77011
-	-	-	-	-	-	77012
-	-	-	-	-	-	77015
-	-	-	-	-	-	77016
-	-	-	-	-	-	77017
-	-	-	-	-	-	77018
-	-	-	-	-	-	77022
-	-	-	-	-	-	77023
-	-	-	-	-	-	77026
-	-	-	-	-	-	77027
-	-	5 137	1 407	-	-	77028
-	-	-	-	-	-	77031
6 129	617	-	-	-	-	77032
-	-	-	-	-	-	77034
-	-	-	-	-	-	77036

Noch: 10. Schuldenstand der kommunalen Haushalte und deren kommunaler

Schlüssel- nummer	Kreisfreie Stadt Landratsamt Gemeinde	Einwohner am 30.6.2020	Gebietskörperschaft	
			1 000 EUR	EUR je EW
77039	Ponitz	1 522	1 339	880
77041	Posterstein	466	1 219	2 617
77042	Rositz	2 733	309	113
77043	Schmölln, Stadt	13 730	2 445	178
77044	Starkenbergr	1 882	17	9
77047	Thonhausen	515	132	256
77048	Treben	1 165	208	179
77049	Vollmershain	311	-	-
77052	Windischleuba	1 912	117	61
7704	VGHH Pleißenau	5 165	-	-
7705	VGHH Rositz	7 700	-	-
7709	VGHH Oberes Sprotental	2 759	-	-

Unternehmen beim nicht-öffentlichen Bereich am 31.12.2020

Eigenbetriebe		Eigengesellschaften		Krankenhäuser		Schlüsselnummer
1 000 EUR	EUR je EW	1 000 EUR	EUR je EW	1 000 EUR	EUR je EW	
-	-	-	-	-	-	77039
-	-	-	-	-	-	77041
-	-	-	-	-	-	77042
-	-	21 548	1 569	-	-	77043
-	-	-	-	-	-	77044
-	-	-	-	-	-	77047
-	-	-	-	-	-	77048
-	-	-	-	-	-	77049
-	-	-	-	-	-	77052
-	-	-	-	-	-	7704
-	-	-	-	-	-	7705
-	-	-	-	-	-	7709

11. Einwohner am 30.6.2020 nach Gebietskörperschaftsgruppen und Größenklassen

Gebietskörperschaftsgruppe Gemeindegrößenklasse von ... bis unter ... Einwohner	Einwohner
Gemeinden und Gemeindeverbände	2 125 406
davon	
kreisfreie Städte	560 173
kreisangehörige Gemeinden	1 565 233
Einheitsgemeinden	923 267
erfüllende und beauftragende Gemeinden	346 589
Mitgliedsgemeinden VG	295 377
Landkreise	1 565 233
 Kreisfreie Städte	
20 000 - 50 000	78 409
50 000 - 100 000	157 567
100 000 - 500 000	324 197
 Kreisangehörige Gemeinden	
unter 1 000	159 334
1 000 - 3 000	182 129
3 000 - 5 000	162 276
5 000 - 10 000	439 263
10 000 - 20 000	193 538
20 000 - 50 000	428 693

