



# STATISTISCHER BERICHT

L III - j / 20

# Finanzvermögen des öffentlichen Gesamthaushaltes in Thüringen am 31.12.2020

Bestell-Nr. 11 305

### **Zeichenerklärung**

- nichts vorhanden (genau Null)
- 0 weniger als die Hälfte von 1 in der letzten besetzten Stelle, jedoch mehr als nichts
- . Zahlenwert unbekannt oder geheim zu halten
- ... Zahlenwert lag bei Redaktionsschluss noch nicht vor
- x Tabellenfach gesperrt, weil Aussage nicht sinnvoll
- p vorläufige Zahl
- r berichtigte Zahl
- / Zahlenwert nicht sicher genug
- () Aussagewert eingeschränkt

Anmerkung: Abweichungen in den Summen, auch im Vergleich zu anderen Veröffentlichungen, erklären sich aus dem Runden von Einzelwerten.

### **Herausgeber:**

Thüringer Landesamt für Statistik

Europaplatz 3, 99091 Erfurt

Postfach 90 01 63, 99104 Erfurt

Telefon: 0361 57331-9642

Telefax: 0361 57331-9699

Internet: [statistik.thueringen.de](http://statistik.thueringen.de)

E-Mail: [auskunft@statistik.thueringen.de](mailto:auskunft@statistik.thueringen.de)

### **Auskunft erteilt:**

Referat: Öffentliche Finanzen,  
Personal im öffentlichen Dienst

Telefon: 0361 57334-3263

Herausgegeben im Oktober 2021

Heft-Nr.: 216/21

Preis: 3,75 Euro

© Thüringer Landesamt für Statistik, Erfurt, 2021

Vervielfältigung und Verbreitung, auch auszugsweise, mit Quellenangabe gestattet.

## Inhaltsverzeichnis

|  | Seite |
|--|-------|
| <b>Vorbemerkungen</b>  | 2     |
| <b>Grafiken</b>  |       |
| Finanzvermögen des öffentlichen Gesamthaushaltes am 31.12.2020 nach Art des Vermögens  | 5     |
| Finanzvermögen der Kernhaushalte der Gemeinden/Gemeindeverbände am 31.12.2020 nach Körperschaftsgruppen  | 10    |
| Finanzvermögen der Kernhaushalte der Gemeinden/Gemeindeverbände am 31.12.2020 nach Körperschaftsgruppen und Gemeindegrößenklassen beim nicht-öffentlichen Bereich              | 13    |
| Finanzvermögen der Kernhaushalte der Gemeinden/Gemeindeverbände am 31.12.2020 nach Körperschaftsgruppen und Gemeindegrößenklassen beim nicht-öffentlichen Bereich je Einwohner | 13    |
| Finanzvermögen der Kernhaushalte der Gemeinden/Gemeindeverbände am 31.12.2020 nach Körperschaftsgruppen und Gemeindegrößenklassen beim öffentlichen Bereich                    | 14    |
| Finanzvermögen der Kernhaushalte der Gemeinden/Gemeindeverbände am 31.12.2020 nach Körperschaftsgruppen und Gemeindegrößenklassen beim öffentlichen Bereich je Einwohner       | 14    |
| <b>Tabellen</b>  |       |
| 1. Finanzvermögen des Landes und der Gemeinden/Gv. nach Körperschaftsgruppen und Art des Vermögens am 31.12.2020   | 6     |
| 2. Finanzvermögen der Kernhaushalte der Gemeinden/Gv. nach Körperschaftsgruppen und Art des Vermögens am 31.12.2020  | 11    |
| 3. Finanzvermögen des Landes und der Gemeinden/Gv. einschl. Extrahaushalte nach Arten, Körperschaftsgruppen und Größenklassen beim nicht-öffentlichen Bereich am 31.12.2020    | 15    |
| 4. Finanzvermögen des Landes und der Gemeinden / Gv. einschl. Extrahaushalte nach Arten, Körperschaftsgruppen und Größenklassen beim öffentlichen Bereich am 31.12.2020        | 16    |
| 5. Finanzvermögen des Landes und der Gemeinden / Gv. einschl. Extrahaushalte beim nicht-öffentlichen Bereich nach Körperschaftsgruppen und Größenklassen - Vorjahresvergleich  | 17    |
| 6. Finanzvermögen des Landes und der Gemeinden / Gv. einschl. Extrahaushalte nach Art des Vermögens - Vorjahresvergleich   | 18    |

## **Vorbemerkungen**

Das Finanzvermögen des öffentlichen Gesamthaushalts wird im Rahmen der Finanzvermögenstatistik jährlich zum Stand 31. Dezember erhoben. Neben dem Bestand an Bargeld und Einlagen wird das Vermögen aus Wertpapieren sowie Ausleihungen, Anteilsrechten und sonstigen Forderungen im Rahmen der Statistik einbezogen.

In der Finanzvermögenstatistik wird zwischen dem Finanzvermögen beim nicht-öffentlichen Bereich und Finanzvermögen beim öffentlichen Bereich unterschieden. Das Finanzvermögen beim nicht-öffentlichen Bereich stellt den vergleichbaren Indikator über die Finanzvermögenssituation des öffentlichen Gesamthaushalts dar. In das Finanzvermögen beim nicht-öffentlichen Bereich werden die Vermögenspositionen Bargeld und Einlagen, Wertpapiere vom nicht-öffentlichen Bereich, Ausleihungen (vergebene Kredite) an den nicht-öffentlichen Bereich, die sonstigen Forderungen gegenüber dem nicht-öffentlichen Bereich so wie die Anteilsrechte an Einheiten außerhalb des Sektor Staat einbezogen.

Zur Ermittlung der Größenklassen und der Beträge Euro je EW werden die Bevölkerungszahlen zum 30.06. des Jahres verwendet.

## **Rechtsgrundlagen**

Gesetz über die Statistiken der öffentlichen Finanzen und des Personals im öffentlichen Dienst (Finanz- und Personalstatistikgesetz – FPStatG) in der Fassung der Bekanntmachung vom 22. Februar 2006 (BGBl. I S. 438), zuletzt geändert durch Artikel 1 des Gesetzes vom 3. Juni 2021 (BGBl. I S. 1401 (Nr.29))

## **Erhebungseinheiten in diesem Bericht**

Land Thüringen, Gemeinden und Gemeindeverbände (Landratsämter, Verwaltungsgemeinschaften), Sozialversicherungsträger unter Landesaufsicht, die öffentlichen Fonds, Einrichtungen und Unternehmen des Staatssektors, darunter Zweckverbände des Staatssektors.

## **Erhebungsmerkmale**

Bargeld und Einlagen  
Wertpapiere  
Ausleihungen nach Ursprungslaufzeiten  
Cash-Pooling  
Sonstige Forderungen  
Anteilsrechte  
Finanzderivate  
Schuldenerlasse und Verzicht auf Forderungen

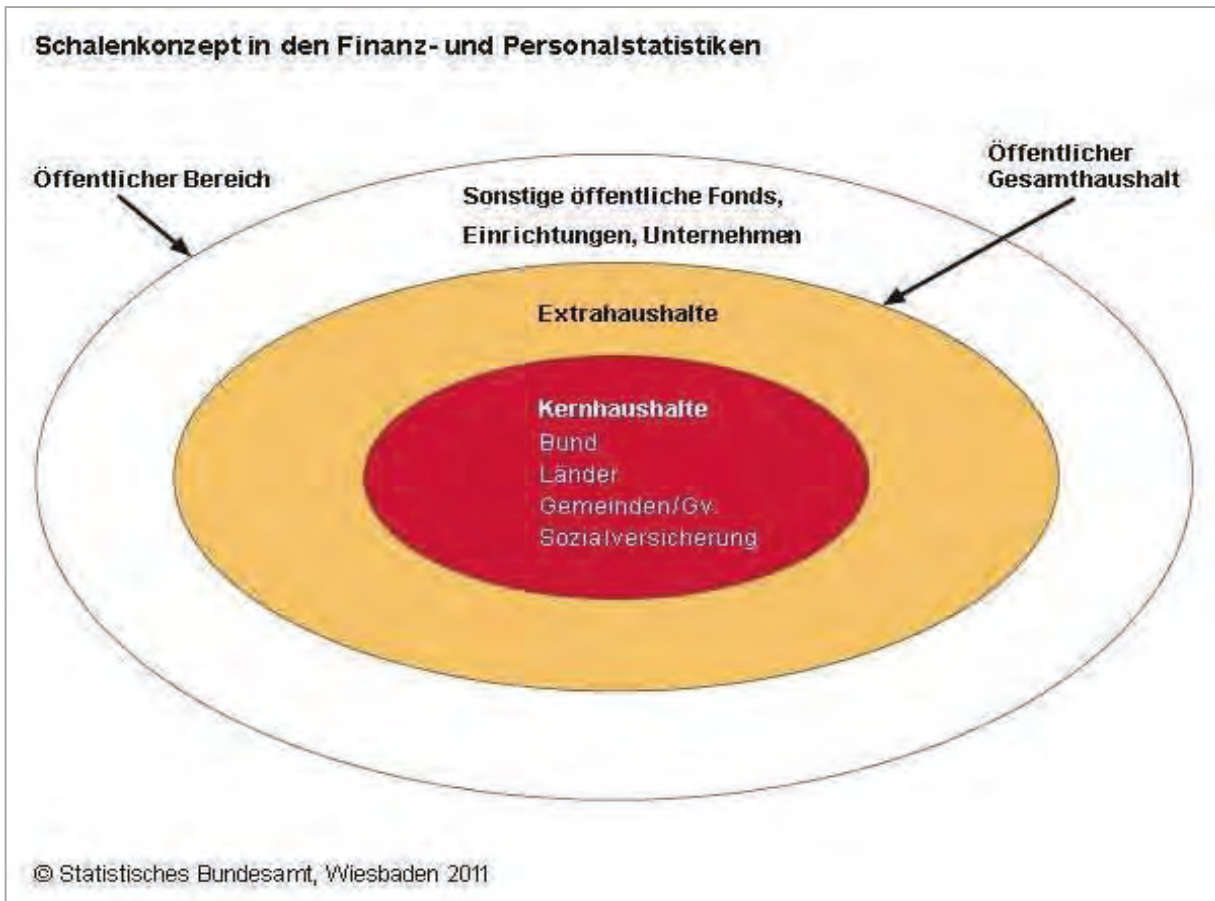
## **Definitionen**

### **Schalenkonzept**

Das Modell des Schalenkonzepts bildet den Rahmen für die Integration von öffentlichen Haushalten und öffentlichen Fonds, Einrichtungen und Unternehmen. Gleichzeitig schlägt es die Brücke zum Sektor Staat im Sinne des ESVG. Das Modell besteht aus einem Kern, den die Kernhaushalte von Bund, Ländern, Gemeinden/ Gemeindeverbänden und die Sozialversicherung bilden. Die mittlere Schale umfasst die sogenannten Extrahaushalte. Das sind alle öffentlichen Fonds, Einrichtungen und Unternehmen, die nach den Regeln des ESVG zum Staatssektor zählen.

Kernhaushalte und Extrahaushalte zusammen bilden den öffentlichen Gesamthaushalt.

Die äußere Schale enthält alle sonstigen öffentlichen Fonds, Einrichtungen und Unternehmen.



### **Kernhaushalte**

Der Begriff „Haushalt“ wird hier institutionell, im Sinne von Einheit verwendet. Mit dem Übergang auf das Schalenkonzept umfasst der Kernhaushalt die Haushalte des Bundes, der Länder, der Gemeinden/ Gemeindeverbände und der Sozialversicherung.

### **Extrahaushalte**

Die Extrahaushalte umfassen alle öffentlichen Fonds, Einrichtungen und Unternehmen (einschließlich Zweckverbände), die im Sinne des ESVG 95 zum Sektor Staat zählen.

### **Öffentliche Fonds, Einrichtungen und Unternehmen**

Als öffentliche Fonds, Einrichtungen und Unternehmen werden Einheiten bezeichnet, die meist infolge der Ausgliederungen von öffentlichen Aufgaben aus der Kernverwaltung entstanden sind und ihre Finanzwirtschaft in einem separaten Rechnungswesen außerhalb der Kernhaushalte führen. Daneben können öffentliche Fonds, Einrichtungen und Unternehmen durch Neugründungen entstehen oder dadurch, dass die Kernhaushalte an bereits existierenden Unternehmen die Mehrheit der Kapital- oder Stimmrechte erwerben. Öffentliche Fonds, Einrichtungen und Unternehmen sind dadurch gekennzeichnet, dass die Kernhaushalte mit mehr als 50% der Kapital- oder Stimmrechte – unmittelbar oder mittelbar – beteiligt sind. Sie können in öffentlich-rechtlicher oder privatrechtlicher Form geführt werden.

### **Öffentlicher / nicht-öffentlicher Bereich**

Die Angaben zum Finanzvermögen werden differenziert nach den jeweiligen Schuldnern im Rahmen der Bereichsabgrenzung erhoben.

Der öffentliche Bereich bezeichnet hierbei das Finanzvermögen beim Bund, bei Ländern, bei Gemeinden/ Gemeindeverbänden, bei Zweckverbänden, bei der Sozialversicherung, bei verbundenen Unternehmen, Beteiligungen und Sondervermögen sowie bei sonstigen öffentlichen Sonderrechnungen.

Der nicht-öffentliche Bereich bezeichnet hierbei das Finanzvermögen bei Kreditinstituten, beim sonstigen inländischen Bereich sowie beim sonstigen ausländischen Bereich.

### **Bargeld und Einlagen**

Bargeld sind im Umlauf befindliche Noten und Münzen.

Einlagen bei Banken und Kreditinstituten sind u.a. Konten, Spareinlagen, Sparbriefe usw.

### **Wertpapiere**

Wertpapiere sind durch Urkunde verbrieftes Recht (kurz- bzw. langfristig angelegte Geldmarkt- oder Kapitalmarktpapiere ohne Anteilsrechte).

### **Ausleihungen**

Ausleihungen sind vergebene Kredite, die unbedingte Verbindlichkeiten gegenüber dem Gläubiger sind und bei Fälligkeiten verzinslich zurückgezahlt werden müssen.

### **Cash-Pooling**

Cash-Pooling (auch Liquiditätsverbund genannt) bezeichnet eine Konstellation, in der Einheiten im Rahmen eines gemeinsamen Finanzmanagements einander liquide Mittel zur Verfügung stellen oder auf diese zurückgreifen können.

### **Sonstige Forderungen**

Sonstige Forderungen entstehen grundsätzlich infolge eines zeitlichen Abstands zwischen einer Transaktion und der hierfür erforderlichen Zahlung. Dies umfasst sowohl Ansprüche der Berichtseinheit auf Zahlungen aus öffentlich-rechtlichen oder privat-rechtlichen Schuldverhältnissen als auch Ansprüche auf noch ausstehende Warenlieferungen oder zu erbringende Dienstleistungen aus geleisteten Anzahlungen der Berichtseinheit.

### **Anteilsrechte**

Forderungen, in denen Eigentumsrechte an Unternehmen und Einrichtungen verbrieft sind. Mit diesen finanziellen Aktiva ist in der Regel ein Anspruch auf einen Anteil am Gewinn und an den Eigenmitteln im Falle der Liquidation verbunden.

### **Finanzderivate**

Finanzderivate sind Finanzinstrumente, die an ein bestimmtes Finanzinstrument, einen Indikator oder eine Ware gebunden sind, wodurch bestimmte finanzielle Risiken als solche an den Finanzmärkten gehandelt werden können, z. B. Zinsswaps. Der Nachweis erfolgt netto nach Saldierung der positiven mit den negativen Finanzderivaten.

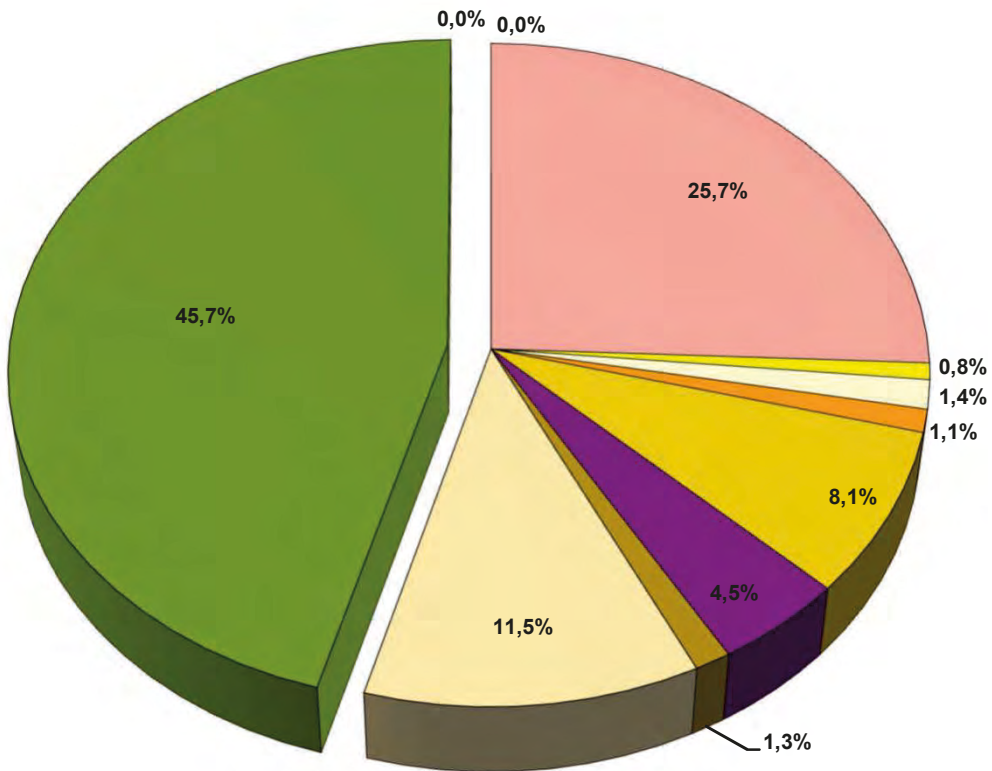
### **Schuldenerlasse und Verzicht auf Forderungen**

Als Schuldenerlass wird eine vertragliche Vereinbarung zwischen Gläubiger und Schuldner bezeichnet, bei der der Gläubiger auf die teilweise oder vollständige Rückzahlung seiner gegenüber dem Schuldner bestehenden Forderungen verzichtet

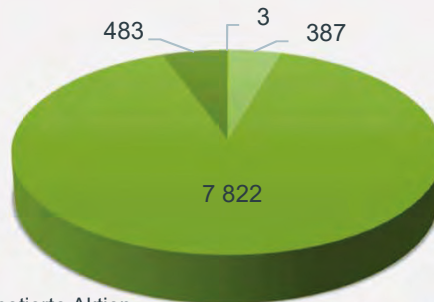
Ein Verzicht auf Forderungen bezeichnet den Verzicht auf das Recht, eine Leistung oder eine Forderung durch Bestehen auf einen Vertrag einzufordern bzw. durchzusetzen.

### Finanzvermögen des öffentlichen Gesamthaushaltes am 31.12.2020 nach Art des Vermögens

- Bargeld und Einlagen
- Wertpapiere vom nicht-öffentlichen Bereich
- Wertpapiere vom öffentlichen Bereich
- Ausleihungen (vergebene Kredite) an nicht-öffentlichen Bereich
- Ausleihungen (vergebene Kredite) an öffentlichen Bereich
- Sonstige Forderungen an den nicht-öffentlichen Bereich
- Sonstige Forderungen an den öffentlichen Bereich
- Anteilsrechte an Extrahaushalten
- Anteilsrechte an Einheiten außerhalb des Sektors Staat
- Forderungen des Cash-Pool-Führers gegenüber entnehmenden Einheiten
- Finanzderivate



#### Anteilsrechte an Einheiten außerhalb des Sektors Staat in Millionen Euro



- Börsennotierte Aktien
- Nichtbörsennotierte Aktien
- Sonstige Anteilsrechte
- Investmentzertifikate

1. Finanzvermögen des Landes und der Gemeinden/Gv. nach Körperschaftsgruppen  
in

| Lfd. Nr.  | Art des Vermögens  | Insgesamt         | Land             | Davon            |                |
|---|--|-------------------|------------------|------------------|----------------|
|   |  |                   |                  | Kernhaushalt     | Extrahaushalte |
| <b>Finanzvermögen beim nicht-öffentlichen Bereich</b> |  |                   |                  |                  |                |
| <b>1</b>  | <b>Bargeld und Einlagen</b>  | <b>4 887 548</b>  | <b>3 257 982</b> | <b>2 991 415</b> | <b>266 567</b> |
| 2   | Bargeld  | 3 021             | 269              | 220              | 48             |
| 3   | Sichteinlagen  | 1 505 099         | 296 146          | 37 598           | 258 548        |
| 4   | Sonstige Einlagen  | 3 379 427         | 2 961 568        | 2 953 597        | 7 971          |
| 5   | darunter: Zahlungsmittelbestände des Cash-Pools                        | 294 452           | 201 435          | 201 435          | -              |
| <b>6</b>  | <b>Wertpapiere vom nicht-öffentlichen Bereich</b>                      | <b>152 613</b>    | <b>16 332</b>    | <b>-</b>         | <b>16 332</b>  |
| 7   | Geldmarktpapiere mit einer Ursprungslaufzeit bis einschließlich 1 Jahr | -                 | -                | -                | -              |
| 8   | von Kreditinstituten   | -                 | -                | -                | -              |
| 9   | vom sonstigen inländischen Bereich                                     | -                 | -                | -                | -              |
| 10  | vom sonstigen ausländischen Bereich                                    | -                 | -                | -                | -              |
| 11  | Kapitalmarktpapiere mit einer Ursprungslaufzeit von mehr als 1 Jahr    | 152 613           | 16 332           | -                | 16 332         |
| 12  | von Kreditinstituten   | 144 632           | 8 850            | -                | 8 850          |
| 13  | vom sonstigen inländischen Bereich                                     | 7 482             | 7 482            | -                | 7 482          |
| 14  | vom sonstigen ausländischen Bereich                                    | 500               | -                | -                | -              |
| <b>15</b>   | <b>Ausleihungen an nicht-öffentlichen Bereich</b>                      | <b>211 578</b>    | <b>205 269</b>   | <b>43</b>        | <b>205 226</b> |
| 16  | Ausleihungen mit einer Ursprungslaufzeit bis einschließlich 1 Jahr     | 67                | -                | -                | -              |
| 17  | an Kreditinstitute   | -                 | -                | -                | -              |
| 18  | an sonstigen inländischen Bereich                                      | 67                | -                | -                | -              |
| 19  | an sonstigen ausländischen Bereich                                     | -                 | -                | -                | -              |
| 20  | Ausleihungen mit einer Ursprungslaufzeit von mehr als 1 Jahr           | 211 511           | 205 269          | 43               | 205 226        |
| 21  | an Kreditinstitute   | 205 226           | 205 226          | -                | 205 226        |
| 22  | an sonstigen inländischen Bereich                                      | 6 285             | 43               | 43               | -              |
| 23  | an sonstigen ausländischen Bereich                                     | -                 | -                | -                | -              |
| <b>24</b>   | <b>Sonstige Forderungen an den nicht-öffentlichen Bereich</b>          | <b>858 236</b>    | <b>594 945</b>   | <b>580 077</b>   | <b>14 868</b>  |
| 25  | Forderungen aus Dienstleistungen                                       | 376 354           | 316 334          | 302 434          | 13 901         |
| 26  | Übrige Forderungen   | 481 882           | 278 611          | 277 643          | 967            |
| <b>27</b>   | <b>Anteilsrechte an Einheiten außerhalb des Sektors Staat</b>          | <b>8 696 222</b>  | <b>2 542 367</b> | <b>2 526 048</b> | <b>16 319</b>  |
| 28  | Börsennotierte Aktien  | 3 445             | 3 444            | 630              | 2 813          |
| 29  | Nichtbörsennotierte Aktien   | 387 367           | -                | -                | -              |
| 30  | Sonstige Anteilsrechte   | 7 822 381         | 2 537 344        | 2 525 352        | 11 992         |
| 31  | Investmentzertifikate  | 483 030           | 1 580            | 66               | 1 514          |
| <b>32</b>   | <b>Insgesamt</b>   | <b>14 806 197</b> | <b>6 616 895</b> | <b>6 097 582</b> | <b>519 312</b> |



**und Art des Vermögens am 31.12.2020**

1 000 EUR

| Gemeinden<br>und<br>Gemeinde-<br>verbände | Davon              |                     | Sozial-<br>versicherungen<br>unter<br>Landesaufsicht | Davon              |                     | Lfd.<br>Nr. |
|---|--------------------|---------------------|--|--------------------|---------------------|-------------|
|   | Kern-<br>haushalte | Extra-<br>haushalte |  | Kern-<br>haushalte | Extra-<br>haushalte |             |
| <b>1 577 687</b>                          | <b>1 381 512</b>   | <b>196 175</b>      | <b>51 878</b>  | <b>42 564</b>      | <b>9 314</b>        | <b>1</b>    |
| 2 743                                     | 2 520              | 223                 | 9  | 2                  | 7                   | 2           |
| 1 164 090                                 | 1 021 459          | 142 631             | 44 863   | 35 562             | 9 302               | 3           |
| 410 854                                   | 357 533            | 53 321              | 7 006  | 7 000              | 6                   | 4           |
| 93 017                                    | 89 330             | 3 687               | -  | -                  | -                   | 5           |
| <b>132 706</b>                            | <b>29 706</b>      | <b>103 000</b>      | <b>3 575</b>   | -                  | <b>3 575</b>        | <b>6</b>    |
| -   | -                  | -                   | -  | -                  | -                   | 7           |
| -   | -                  | -                   | -  | -                  | -                   | 8           |
| -   | -                  | -                   | -  | -                  | -                   | 9           |
| -   | -                  | -                   | -  | -                  | -                   | 10          |
| 132 706                                   | 29 706             | 103 000             | 3 575  | -                  | 3 575               | 11          |
| 132 206                                   | 29 706             | 102 500             | 3 575  | -                  | 3 575               | 12          |
| -   | -                  | -                   | -  | -                  | -                   | 13          |
| 500                                       | -                  | 500                 | -  | -                  | -                   | 14          |
| <b>6 309</b>                              | <b>5 959</b>       | <b>350</b>          | -  | -                  | -                   | <b>15</b>   |
| 67  | 67                 | -                   | -  | -                  | -                   | 16          |
| -   | -                  | -                   | -  | -                  | -                   | 17          |
| 67  | 67                 | -                   | -  | -                  | -                   | 18          |
| -   | -                  | -                   | -  | -                  | -                   | 19          |
| 6 242                                     | 5 892              | 350                 | -  | -                  | -                   | 20          |
| -   | -                  | -                   | -  | -                  | -                   | 21          |
| 6 242                                     | 5 892              | 350                 | -  | -                  | -                   | 22          |
| -   | -                  | -                   | -  | -                  | -                   | 23          |
| <b>263 123</b>                            | <b>210 681</b>     | <b>52 442</b>       | <b>168</b>   | -                  | <b>168</b>          | <b>24</b>   |
| 60 010                                    | 39 207             | 20 803              | 9  | -                  | 9                   | 25          |
| 203 113                                   | 171 474            | 31 639              | 159  | -                  | 159                 | 26          |
| <b>6 153 855</b>                          | <b>5 028 893</b>   | <b>1 124 962</b>    | -  | -                  | -                   | <b>27</b>   |
| 1   | 1                  | -                   | -  | -                  | -                   | 28          |
| 387 367                                   | 8 650              | 378 716             | -  | -                  | -                   | 29          |
| 5 285 037                                 | 5 020 224          | 264 813             | -  | -                  | -                   | 30          |
| 481 450                                   | 17                 | 481 433             | -  | -                  | -                   | 31          |
| 8 133 681                                 | 6 656 752          | 1 476 929           | 55 621   | 42 564             | 13 057              | <b>32</b>   |

noch: 1. Finanzvermögen des Landes und der Gemeinden/Gv. nach Körperschaftsgruppen  
in

| Lfd. Nr. | Art des Vermögens | Insgesamt | Land | Davon        |                |
|----------|-------------------|-----------|------|--------------|----------------|
|          |                   |           |      | Kernhaushalt | Extrahaushalte |

**Finanzvermögen beim öffentlichen Bereich**

|           |  |                  |                  |                  |                |
|-----------|--|------------------|------------------|------------------|----------------|
| <b>33</b> | <b>Wertpapiere vom öffentlichen Bereich</b>  | <b>269 513</b>   | <b>252 513</b>   | <b>-</b>         | <b>252 513</b> |
| 34        | Geldmarktpapiere mit einer Ursprungslaufzeit bis einschließlich 1 Jahr   | -                | -                | -                | -              |
| 35        | Kapitalmarktpapiere mit einer Ursprungslaufzeit von mehr als 1 Jahr  | 269 513          | 252 513          | -                | 252 513        |
| <b>36</b> | <b>Ausleihungen an öffentlichen Bereich</b>  | <b>1 534 165</b> | <b>644 469</b>   | <b>29 848</b>    | <b>614 622</b> |
| 37        | Ausleihungen mit einer Ursprungslaufzeit bis einschl. 1 Jahr   | 708 610          | 614 622          | -                | 614 622        |
| 38        | Ausleihungen mit einer Ursprungslaufzeit von mehr als 1 Jahr   | 825 555          | 29 848           | 29 848           | -              |
| 39        | darunter: im Rahmen von Cashpooling / Einheitskasse/ Amtskasse von Cash-Pool-Einheiten bei eigenem Liquiditätsüberschuss zugeführte Mittel | 292 238          | 201 435          | -                | 201 435        |
| <b>40</b> | <b>Sonstige Forderungen an den öffentlichen Bereich</b>  | <b>237 975</b>   | <b>99 865</b>    | <b>90 916</b>    | <b>8 948</b>   |
| 41        | Forderungen aus Dienstleistungen   | 24 392           | 6 878            | 346              | 6 532          |
| 42        | übrige Forderungen   | 213 583          | 92 987           | 90 570           | 2 416          |
| <b>43</b> | <b>Anteilsrechte an Extrahaushalten</b>  | <b>2 189 417</b> | <b>1 109 122</b> | <b>1 109 122</b> | <b>-</b>       |
| 44        | Nichtbörsennotierte Aktien   | 208 219          | -                | -                | -              |
| 45        | Sonstige Anteilsrechte   | 1 981 199        | 1 109 122        | 1 109 122        | -              |
| <b>46</b> | <b>Insgesamt<sup>1</sup></b>   | <b>4 231 070</b> | <b>2 105 968</b> | <b>1 229 886</b> | <b>876 082</b> |

**Weitere Forderungen aus Cash-Pooling**

|    |  |   |   |   |   |
|----|--|---|---|---|---|
| 47 | Forderungen des Cash-Pool-Führers gegenüber entnehmenden Einheiten | - | - | - | - |
|----|--|---|---|---|---|

**Finanzderivate (Saldo)**

|    |                |       |   |   |   |
|----|----------------|-------|---|---|---|
| 48 | Finanzderivate | - 397 | - | - | - |
|----|----------------|-------|---|---|---|

1 Unkonsolidiert, kann Doppelzählungen enthalten

und Art des Vermögens am 31.12.2020  
1 000 EUR

| Gemeinden<br>und<br>Gemeinde-<br>verbände | Davon              |                     | Sozial-<br>versicherungen<br><br>unter<br>Landesaufsicht | Davon              |                     | Lfd.<br>Nr. |
|---|--------------------|---------------------|--|--------------------|---------------------|-------------|
|   | Kern-<br>haushalte | Extra-<br>haushalte |  | Kern-<br>haushalte | Extra-<br>haushalte |             |

**Finanzvermögen beim öffentlichen Bereich**

|                  |                  |                |            |            |            |           |
|------------------|------------------|----------------|------------|------------|------------|-----------|
| <b>17 000</b>    | -                | <b>17 000</b>  | -          | -          | -          | <b>33</b> |
| -                | -                | -              | -          | -          | -          | 34        |
| 17 000           | -                | 17 000         | -          | -          | -          | 35        |
| <b>889 696</b>   | <b>117 088</b>   | <b>772 608</b> | -          | -          | -          | <b>36</b> |
| 93 988           | 61 002           | 32 986         | -          | -          | -          | 37        |
| 795 707          | 56 086           | 739 621        | -          | -          | -          | 38        |
| 90 803           | 58 917           | 31 886         | -          | -          | -          | 39        |
| <b>137 261</b>   | <b>118 984</b>   | <b>18 278</b>  | <b>849</b> | <b>663</b> | <b>186</b> | <b>40</b> |
| 17 494           | 10 682           | 6 813          | 19         | -          | 19         | 41        |
| 119 767          | 108 302          | 11 465         | 829        | 663        | 166        | 42        |
| <b>1 080 296</b> | <b>892 987</b>   | <b>187 308</b> | -          | -          | -          | <b>43</b> |
| 208 219          | 36 970           | 171 249        | -          | -          | -          | 44        |
| 872 077          | 856 017          | 16 060         | -          | -          | -          | 45        |
| <b>2 124 252</b> | <b>1 129 059</b> | <b>995 194</b> | <b>849</b> | <b>663</b> | <b>186</b> | <b>46</b> |

**Weitere Forderungen aus Cash-Pooling**

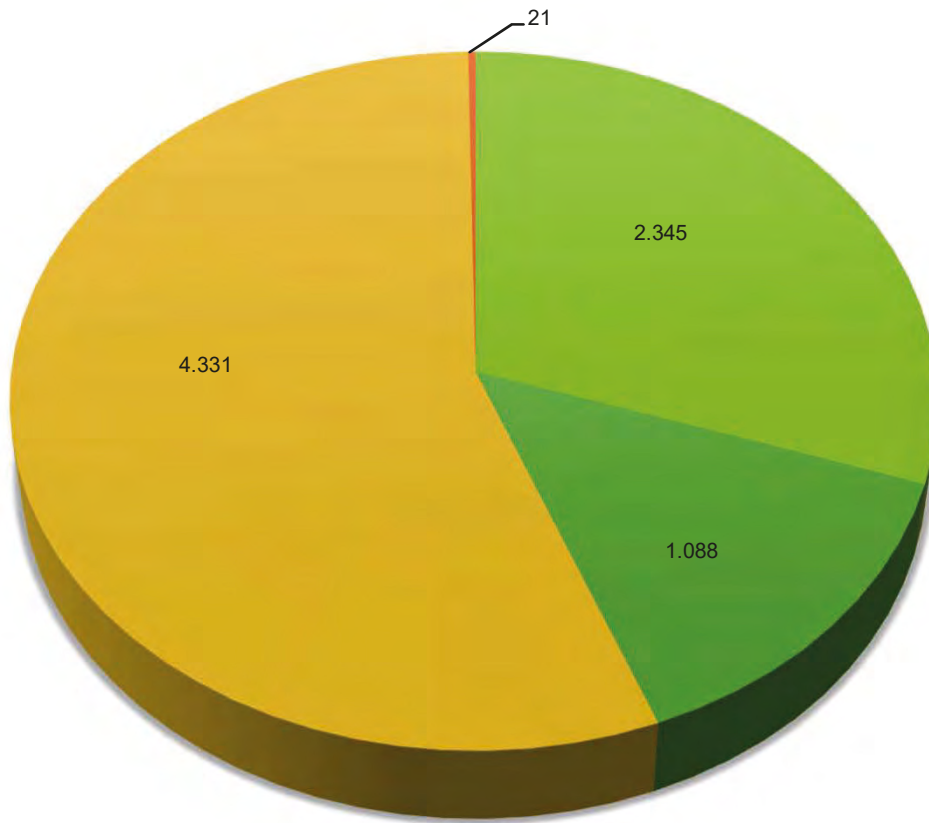
|   |   |   |   |   |   |    |
|---|---|---|---|---|---|----|
| - | - | - | - | - | - | 47 |
|---|---|---|---|---|---|----|

**Finanzderivate (Saldo)**

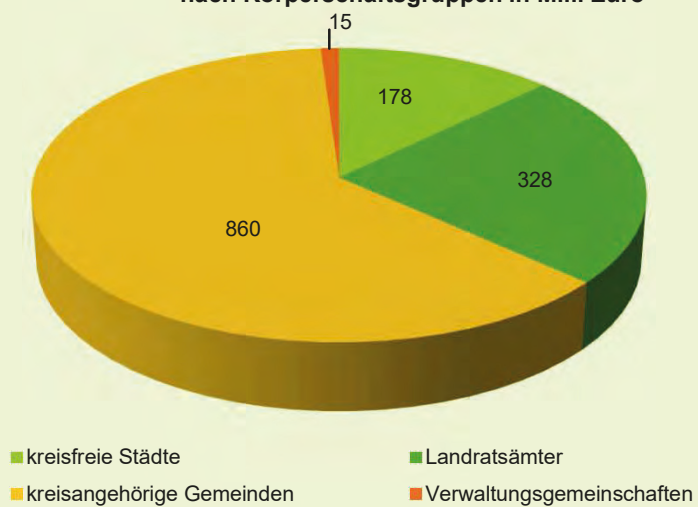
|       |       |   |   |   |   |    |
|-------|-------|---|---|---|---|----|
| - 397 | - 397 | - | - | - | - | 48 |
|-------|-------|---|---|---|---|----|

**Finanzvermögen der Kernhaushalte der Gemeinden/ Gv.  
am 31.12.2020 nach Körperschaftsgruppen in Mill. Euro**

- kreisfreie Städte
- Landratsämter
- kreisangehörige Gemeinden
- Verwaltungsgemeinschaften



**Bargeld und Einlagen der Kernhaushalte der Gemeinden/  
Gv. am 31.12.2020  
nach Körperschaftsgruppen in Mill. Euro**



**2. Finanzvermögen der Kernhaushalte der Gemeinden/Gv. nach Körperschaftsgruppen  
und Art des Vermögens am 31.12.2020**

in 1 000 EUR

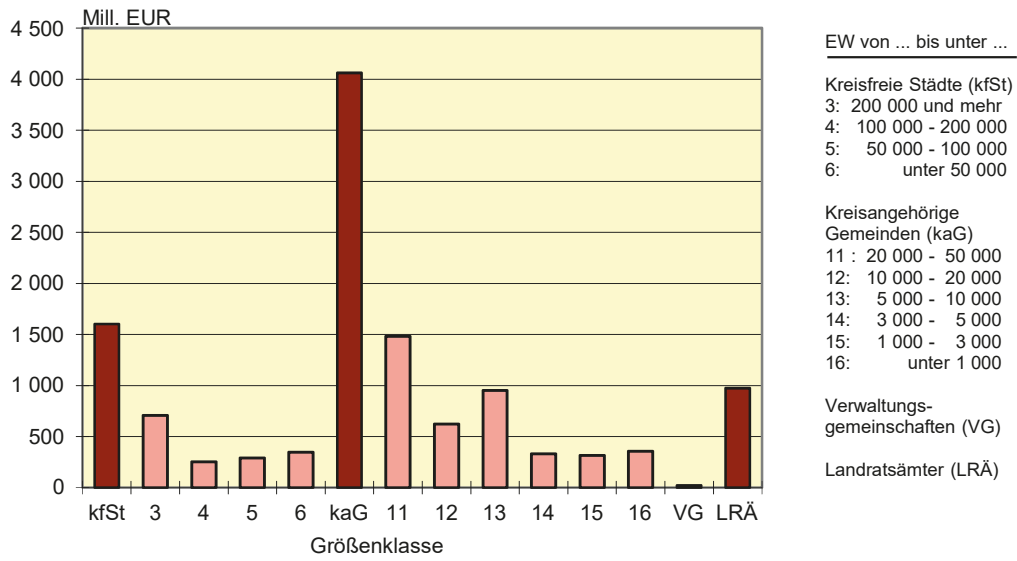
| Art des Vermögens  | Insgesamt        | Davon             |                |                            |                           |
|--|------------------|-------------------|----------------|----------------------------|---------------------------|
|  |                  | kreisfreie Städte | Landratsämter  | kreis-angehörige Gemeinden | Verwaltungsgemeinschaften |
| <b>Finanzvermögen beim nicht-öffentlichen Bereich</b>                  |                  |                   |                |                            |                           |
| <b>Bargeld und Einlagen</b>  | <b>1 381 512</b> | <b>177 881</b>    | <b>328 184</b> | <b>860 442</b>             | <b>15 006</b>             |
| Bargeld  | 2 520            | 687               | 1 566          | 252                        | 15                        |
| Sichteinlagen  | 1 021 459        | 98 477            | 213 701        | 694 823                    | 14 458                    |
| Sonstige Einlagen  | 357 533          | 78 717            | 112 917        | 165 367                    | 532                       |
| darunter: Zahlungsmittelbestände des Cash-Pools                        | 89 330           | 85 818            | -              | -                          | 3 513                     |
| <b>Wertpapiere vom nicht-öffentlichen Bereich</b>                      | <b>29 706</b>    | <b>-</b>          | <b>20 003</b>  | <b>9 704</b>               | <b>-</b>                  |
| Geldmarktpapiere mit einer Ursprungslaufzeit bis einschließlich 1 Jahr | -                | -                 | -              | -                          | -                         |
| von Kreditinstituten   | -                | -                 | -              | -                          | -                         |
| vom sonstigen inländischen Bereich                                     | -                | -                 | -              | -                          | -                         |
| vom sonstigen ausländischen Bereich                                    | -                | -                 | -              | -                          | -                         |
| Kapitalmarktpapiere mit einer Ursprungslaufzeit von mehr als 1 Jahr    | 29 706           | -                 | 20 003         | 9 704                      | -                         |
| von Kreditinstituten   | 29 706           | -                 | 20 003         | 9 704                      | -                         |
| vom sonstigen inländischen Bereich                                     | -                | -                 | -              | -                          | -                         |
| vom sonstigen ausländischen Bereich                                    | -                | -                 | -              | -                          | -                         |
| <b>Ausleihungen an nicht-öffentlichen Bereich</b>                      | <b>5 959</b>     | <b>195</b>        | <b>5 764</b>   | <b>-</b>                   | <b>-</b>                  |
| Ausleihungen mit einer Ursprungslaufzeit bis einschließlich 1 Jahr     | 67               | 64                | 3              | -                          | -                         |
| an Kreditinstitute   | -                | -                 | -              | -                          | -                         |
| an sonstigen inländischen Bereich                                      | 67               | 64                | 3              | -                          | -                         |
| an sonstigen ausländischen Bereich                                     | -                | -                 | -              | -                          | -                         |
| Ausleihungen mit einer Ursprungslaufzeit von mehr als 1 Jahr           | 5 892            | 131               | 5 761          | -                          | -                         |
| an Kreditinstitute   | -                | -                 | -              | -                          | -                         |
| an sonstigen inländischen Bereich                                      | 5 892            | 131               | 5 761          | -                          | -                         |
| an sonstigen ausländischen Bereich                                     | -                | -                 | -              | -                          | -                         |
| <b>Sonstige Forderungen an den nicht-öffentl. Bereich</b>              | <b>210 681</b>   | <b>57 951</b>     | <b>63 387</b>  | <b>88 406</b>              | <b>938</b>                |
| Forderungen aus Dienstleistungen                                       | 39 207           | 7 154             | 10 697         | 20 964                     | 392                       |
| übrige Forderungen   | 171 474          | 50 797            | 52 689         | 67 442                     | 546                       |
| <b>Anteilsrechte an Einheiten außerhalb des Sektors Staat</b>          | <b>5 028 893</b> | <b>1 365 252</b>  | <b>556 531</b> | <b>3 102 541</b>           | <b>4 569</b>              |
| Börsennotierte Aktien  | 1                | -                 | -              | 1                          | -                         |
| Nichtbörsennotierte Aktien   | 8 650            | -                 | -              | 8 650                      | -                         |
| Sonstige Anteilsrechte   | 5 020 224        | 1 365 252         | 556 531        | 3 093 873                  | 4 569                     |
| Investmentzertifikate  | 17               | -                 | -              | 17                         | -                         |
| <b>Insgesamt</b>   | <b>6 656 752</b> | <b>1 601 280</b>  | <b>973 868</b> | <b>4 061 092</b>           | <b>20 512</b>             |

noch: 2. Finanzvermögen der Kernhaushalte der Gemeinden/Gv. nach Körperschaftsgruppen  
und Art des Vermögens am 31.12.2020  
in 1 000 EUR

| Art des Vermögens  | Insgesamt        | Davon             |                |                            |                             |
|--|------------------|-------------------|----------------|----------------------------|-----------------------------|
|  |                  | kreisfreie Städte | Landrats-ämter | kreis-angehörige Gemeinden | Verwaltungs-gemein-schaften |
| <b>Finanzvermögen beim öffentlichen Bereich</b>  |                  |                   |                |                            |                             |
| <b>Wertpapiere vom öffentlichen Bereich</b>  | -                | -                 | -              | -                          | -                           |
| Geldmarktpapiere mit einer Ursprungslaufzeit bis einschließlich 1 Jahr   | -                | -                 | -              | -                          | -                           |
| Kapitalmarktpapiere mit einer Ursprungslaufzeit von mehr als 1 Jahr  | -                | -                 | -              | -                          | -                           |
| <b>Ausleihungen an öffentlichen Bereich</b>  | <b>117 088</b>   | <b>75 468</b>     | <b>4 086</b>   | <b>37 270</b>              | <b>264</b>                  |
| Ausleihungen mit einer Ursprungslaufzeit bis einschl. 1 Jahr   | 61 002           | 55 404            | 1 635          | 3 698                      | 264                         |
| Ausleihungen mit einer Ursprungslaufzeit von mehr als 1 Jahr   | 56 086           | 20 063            | 2 451          | 33 572                     | -                           |
| darunter: im Rahmen von<br>Cashpooling/Einheitskasse/Amtskasse von<br>Cash-Pool-Einheiten bei eigenem<br>Liquiditätsüberschuss zugeführte Mittel | 58 917           | 55 404            | -              | 3 248                      | 264                         |
| <b>Sonstige Forderungen an den öffentlichen Bereich</b>  | <b>118 984</b>   | <b>26 781</b>     | <b>56 944</b>  | <b>34 847</b>              | <b>412</b>                  |
| Forderungen aus Dienstleistungen   | 10 682           | 2 501             | 3 891          | 4 172                      | 117                         |
| übrige Forderungen   | 108 302          | 24 280            | 53 053         | 30 675                     | 294                         |
| <b>Anteilsrechte an Extrahaushalten</b>  | <b>892 987</b>   | <b>641 401</b>    | <b>53 416</b>  | <b>198 170</b>             | -                           |
| Nichtbörsennotierte Aktien   | 36 970           | 385               | -              | 36 585                     | -                           |
| Sonstige Anteilsrechte   | 856 017          | 641 016           | 53 416         | 161 585                    | -                           |
| <b>Insgesamt<sup>1</sup></b>   | <b>1 129 059</b> | <b>743 650</b>    | <b>114 446</b> | <b>270 287</b>             | <b>676</b>                  |
| <b>Weitere Forderungen aus Cash-Pooling</b>  |                  |                   |                |                            |                             |
| Forderungen des Cash-Pool-Führers gegenüber entnehmenden Einheiten   | -                | -                 | -              | -                          | -                           |
| <b>Finanzderivate</b>  |                  |                   |                |                            |                             |
| Finanzderivate   | - 397            | - 266             | -              | - 131                      | -                           |

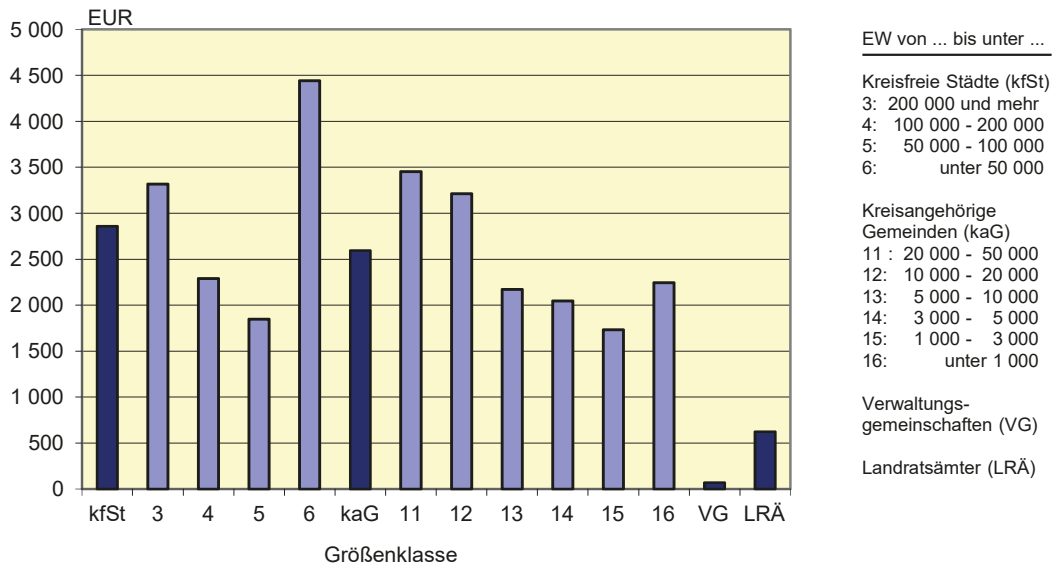
1 Unkonsolidiert, kann Doppelzählungen enthalten

**Finanzvermögen der Kernhaushalte der Gemeinden/Gemeindeverbände  
am 31.12.2020 nach Körperschaftsgruppen und Größenklassen  
beim nicht-öffentlichen Bereich**

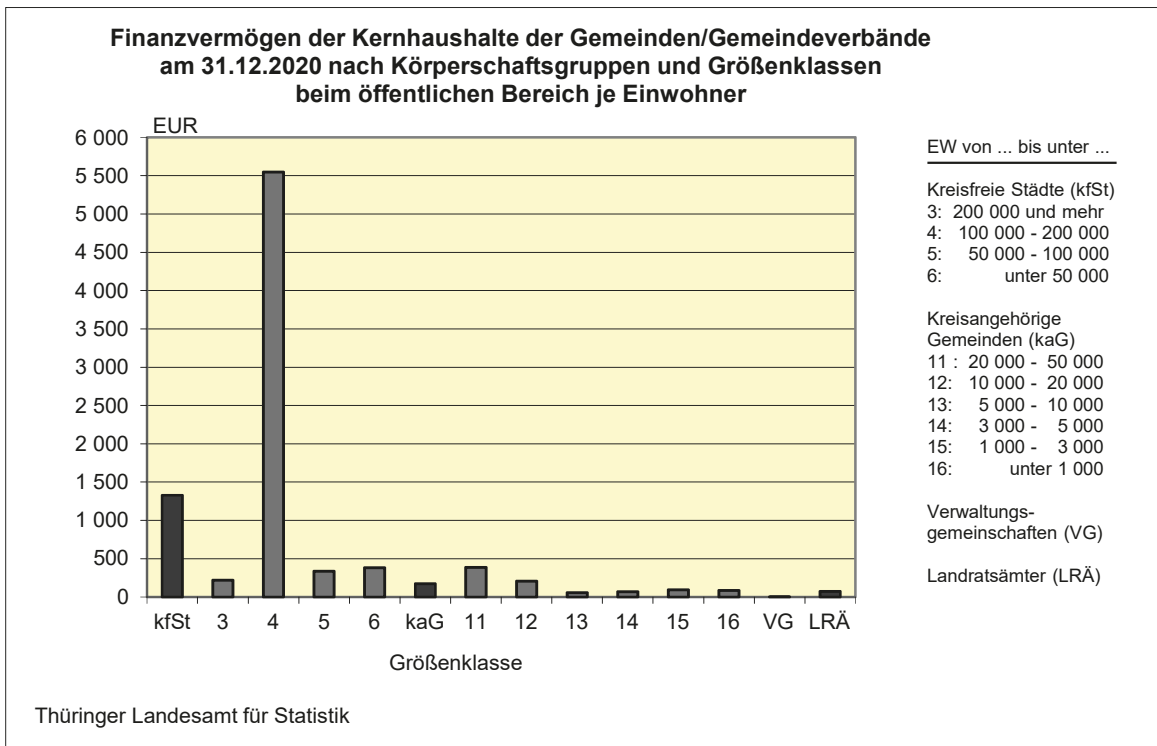
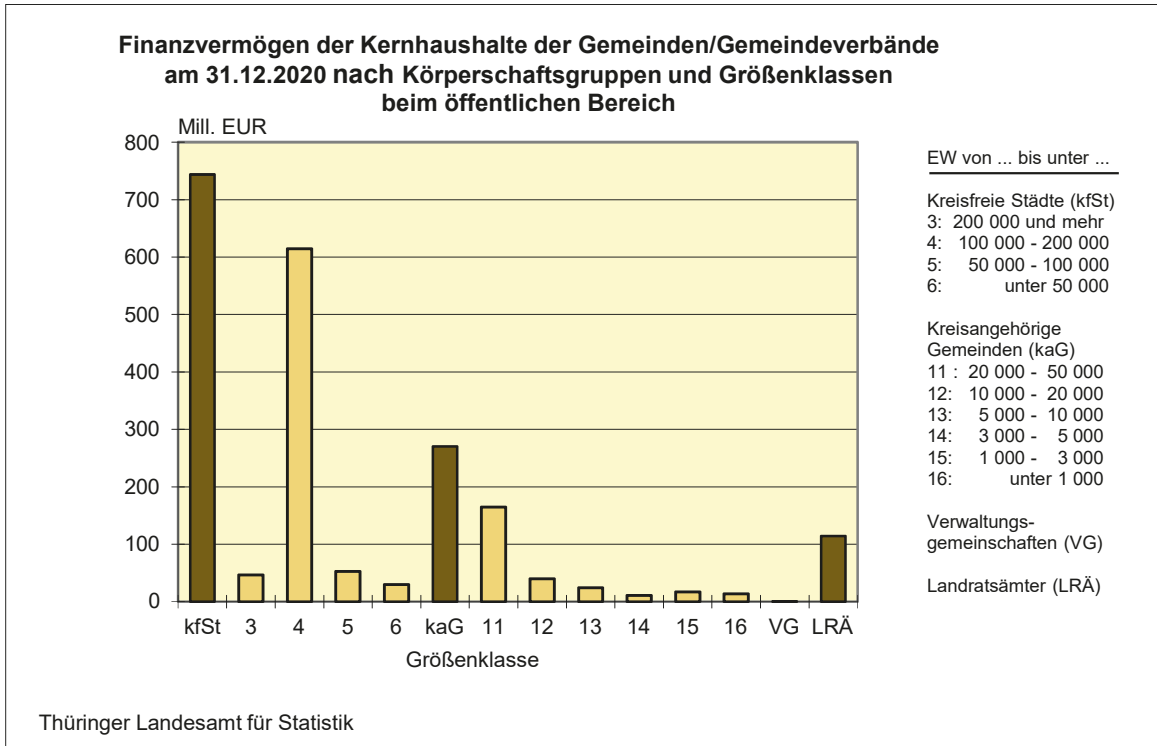


Thüringer Landesamt für Statistik

**Finanzvermögen der Kernhaushalte der Gemeinden/Gemeindeverbände  
am 31.12.2020 nach Körperschaftsgruppen und Größenklassen**



Thüringer Landesamt für Statistik





**3. Finanzvermögen des Landes und der Gemeinden/Gv. einschl. Extrahaushalte nach Arten, Körperschaftsgruppen und Größenklassen beim nicht-öffentlichen Bereich am 31.12.2020**  
in 1 000 EUR

| Körperschaftsgruppen<br>-----<br>Größenklassen<br>von... bis unter... Einwohner                 | Insgesamt         | Bargeld<br>und<br>Einlagen | Wertpapiere<br>vom nicht-<br>öffentlichen<br>Bereich | Ausleihungen an<br>nicht-öffentlichen Bereich |                           |                    | Sonstige<br>Forder-<br>ungen | Anteilsrechte<br>an Einheiten<br>außerhalb des<br>Sektors Staat |
|---|-------------------|----------------------------|--|---|---------------------------|--------------------|------------------------------|---|
|   |                   |                            |  | zusammen                                      | Ursprungslaufzeit         |                    |                              |   |
|   |                   |                            |  |   | bis<br>einschl.<br>1 Jahr | mehr als<br>1 Jahr |                              |   |
| <b>Land zusammen</b>  | <b>6 616 895</b>  | <b>3 257 982</b>           | <b>16 332</b>  | <b>205 269</b>                                | -                         | <b>205 269</b>     | <b>594 945</b>               | <b>2 542 367</b>  |
| Kernhaushalt des Landes   | 6 097 582         | 2 991 415                  | -  | 43  | -                         | 43                 | 580 077                      | 2 526 048   |
| Extrahaushalte des Landes   | 519 312           | 266 567                    | 16 332   | 205 226                                       | -                         | 205 226            | 14 868                       | 16 319  |
| <b>Gemeinden/Gemeindeverbände<br/>zusammen</b>  | <b>8 133 681</b>  | <b>1 577 687</b>           | <b>132 706</b>                                       | <b>6 309</b>                                  | <b>67</b>                 | <b>6 242</b>       | <b>263 123</b>               | <b>6 153 855</b>  |
| Kernhaushalte der Gemeinden/<br>Gemeindeverbände zusammen                                       | 6 656 752         | 1 381 512                  | 29 706   | 5 959   | 67                        | 5 892              | 210 681                      | 5 028 893   |
| Kreisfreie Städte zusammen  | 1 601 280         | 177 881                    | -  | 195   | 64                        | 131                | 57 951                       | 1 365 252   |
| unter 100 000   | 639 552           | 66 668                     | -  | -   | -                         | -                  | 12 536                       | 560 348   |
| 100 000 - 200 000   | 253 674           | 86 189                     | -  | 55  | -                         | 55                 | 4 494                        | 162 936   |
| 200 000 und mehr  | 708 053           | 25 024                     | -  | 140   | 64                        | 76                 | 40 921                       | 641 968   |
| Landratsämter zusammen  | 973 868           | 328 184                    | 20 003   | 5 764   | 3                         | 5 761              | 63 387                       | 556 531   |
| unter 100 000   | 520 032           | 180 128                    | -  | 4 699   | 1                         | 4 698              | 29 793                       | 305 412   |
| 100 000 - 200 000   | 453 837           | 148 056                    | 20 003   | 1 065   | 2                         | 1 064              | 33 594                       | 251 119   |
| 200 000 und mehr  | -                 | -                          | -  | -   | -                         | -                  | -                            | -   |
| Kreisangehörige Gemeinden<br>zusammen   | 4 061 092         | 860 442                    | 9 704  | -   | -                         | -                  | 88 406                       | 3 102 541   |
| unter 1 000   | 357 656           | 131 676                    | -  | -   | -                         | -                  | 6 786                        | 219 194   |
| 1 000 - 3 000   | 315 342           | 95 234                     | -  | -   | -                         | -                  | 9 067                        | 211 041   |
| 3 000 - 5 000   | 332 254           | 85 496                     | 7 654  | -   | -                         | -                  | 8 816                        | 230 289   |
| 5 000 - 10 000  | 952 979           | 264 884                    | 2 050  | -   | -                         | -                  | 31 392                       | 654 654   |
| 10 000 - 20 000   | 622 077           | 82 176                     | -  | -   | -                         | -                  | 10 655                       | 529 246   |
| 20 000 - 50 000   | 1 480 784         | 200 977                    | -  | -   | -                         | -                  | 21 689                       | 1 258 118   |
| 50 000 und mehr   | -                 | -                          | -  | -   | -                         | -                  | -                            | -   |
| Verwaltungsgemeinschaften<br>zusammen   | 20 512            | 15 006                     | -  | -   | -                         | -                  | 938                          | 4 569   |
| unter 5 000   | 7 585             | 2 663                      | -  | -   | -                         | -                  | 358                          | 4 564   |
| 5 000 - 10 000  | 12 070            | 11 506                     | -  | -   | -                         | -                  | 559                          | 4   |
| 10 000 - 20 000   | 857               | 836                        | -  | -   | -                         | -                  | 21                           | -   |
| 20 000 - 50 000   | -                 | -                          | -  | -   | -                         | -                  | -                            | -   |
| 50 000 und mehr   | -                 | -                          | -  | -   | -                         | -                  | -                            | -   |
| Extrahaushalte der<br>Gemeinden/Gemeindeverbände<br>darunter Zweckverbände des<br>Staatssektors | 1 476 929         | 196 175                    | 103 000  | 350   | -                         | 350                | 52 442                       | 1 124 962   |
|   | 188 232           | 51 003                     | -  | -   | -                         | -                  | 440                          | 136 789   |
| <b>Sozialversicherungen unter<br/>Landesaufsicht</b>  | <b>55 621</b>     | <b>51 878</b>              | <b>3 575</b>   | -   | -                         | -                  | <b>168</b>                   | -   |
| Kernhaushalte der Sozial-<br>versicherungen   | 42 564            | 42 564                     | -  | -   | -                         | -                  | -                            | -   |
| Extrahaushalte der Sozial-<br>versicherungen  | 13 057            | 9 314                      | 3 575  | -   | -                         | -                  | 168                          | -   |
| <b>Insgesamt</b>  | <b>14 806 197</b> | <b>4 887 548</b>           | <b>152 613</b>                                       | <b>211 578</b>                                | <b>67</b>                 | <b>211 511</b>     | <b>858 236</b>               | <b>8 696 222</b>  |
| Kernhaushalte   | 12 796 899        | 4 415 492                  | 29 706   | 6 002   | 67                        | 5 935              | 790 758                      | 7 554 941   |
| Extrahaushalte  | 2 009 298         | 472 056                    | 122 907  | 205 576                                       | -                         | 205 576            | 67 478                       | 1 141 281   |

**4. Finanzvermögen des Landes und der Gemeinden / Gv. einschl. Extrahaushalte nach Arten, Körperschaftsgruppen und Größenklassen nach Art des Vermögens, Körperschaftsgruppen und Größenklassen beim öffentlichen Bereich am 31.12.2020**  
in 1 000 EUR

| Körperschaftsgruppen<br>-----<br>Größenklassen<br>von... bis unter... Einwohner | Insgesamt        | Wertpapiere<br>vom<br>öffentlichen<br>Bereich | Ausleihungen an öffentlichen Bereich |                               |                    | Sonstige<br>Forderungen<br>an den<br>öffentlichen<br>Bereich | Anteils-<br>rechte an<br>Extra-<br>haushalten |
|---|------------------|---|--------------------------------------|-------------------------------|--------------------|--|---|
|   |                  |   | zusammen                             | Ursprungslaufzeit             |                    |  |   |
|   |                  |   |                                      | bis<br>einschließl.<br>1 Jahr | mehr als 1<br>Jahr |  |   |
| <b>Land zusammen</b>  | <b>2 105 968</b> | <b>252 513</b>                                | <b>644 469</b>                       | <b>614 622</b>                | <b>29 848</b>      | <b>99 865</b>  | <b>1 109 122</b>                              |
| Kernhaushalt des Landes   | 1 229 886        | -   | 29 848                               | -                             | 29 848             | 90 916   | 1 109 122                                     |
| Extrahaushalte des Landes   | 876 082          | 252 513                                       | 614 622                              | 614 622                       | -                  | 8 948  | -   |
| <b>Gemeinden/Gemeindeverbände<br/>zusammen</b>                                  | <b>2 124 252</b> | <b>17 000</b>                                 | <b>889 696</b>                       | <b>93 988</b>                 | <b>795 707</b>     | <b>137 261</b>   | <b>1 080 296</b>                              |
| Gemeinden/Gv.<br>zusammen   | 1 129 059        | -   | 117 088                              | 61 002                        | 56 086             | 118 984  | 892 987                                       |
| Kreisfreie Städte zusammen  | 743 650          | -   | 75 468                               | 55 404                        | 20 063             | 26 781   | 641 401                                       |
| unter 100 000   | 82 866           | -   | 16 563                               | -                             | 16 563             | 16 680   | 49 622  |
| 100 000 - 200 000   | 614 222          | -   | 58 904                               | 55 404                        | 3 500              | 7 021  | 548 296                                       |
| 200 000 und mehr  | 46 563           | -   | -                                    | -                             | -                  | 3 080  | 43 483  |
| Landratsämter zusammen  | 114 446          | -   | 4 086                                | 1 635                         | 2 451              | 56 944   | 53 416  |
| unter 100 000   | 80 050           | -   | 2 745                                | 1 635                         | 1 110              | 46 571   | 30 733  |
| 100 000 - 200 000   | 34 397           | -   | 1 341                                | -                             | 1 341              | 10 373   | 22 683  |
| 200 000 und mehr  | -                | -   | -                                    | -                             | -                  | -  | -   |
| Kreisangehörige Gemeinden<br>zusammen   | 270 287          | -   | 37 270                               | 3 698                         | 33 572             | 34 847   | 198 170                                       |
| unter 1 000   | 13 542           | -   | 2 506                                | 2 506                         | -                  | 1 034  | 10 003  |
| 1 000 - 3 000   | 17 071           | -   | 4 969                                | 743                           | 4 226              | 972  | 11 130  |
| 3 000 - 5 000   | 11 169           | -   | 1 818                                | -                             | 1 818              | 1 502  | 7 849   |
| 5 000 - 10 000  | 24 196           | -   | 2 626                                | -                             | 2 626              | 3 647  | 17 922  |
| 10 000 - 20 000   | 39 687           | -   | 15 263                               | -                             | 15 263             | 1 969  | 22 454  |
| 20 000 - 50 000   | 164 623          | -   | 10 088                               | 450                           | 9 638              | 25 724   | 128 811                                       |
| 50 000 und mehr   | -                | -   | -                                    | -                             | -                  | -  | -   |
| Verwaltungsgemeinschaften<br>zusammen   | 676              | -   | 264                                  | 264                           | -                  | 412  | -   |
| unter 5 000   | 7                | -   | -                                    | -                             | -                  | 7  | -   |
| 5 000 - 10 000  | 593              | -   | 264                                  | 264                           | -                  | 328  | -   |
| 10 000 - 20 000   | 76               | -   | -                                    | -                             | -                  | 76   | -   |
| 20 000 - 50 000   | -                | -   | -                                    | -                             | -                  | -  | -   |
| 50 000 und mehr   | -                | -   | -                                    | -                             | -                  | -  | -   |
| Extrahaushalte der<br>Gemeinden/Gemeindeverbände                                | 995 194          | 17 000  | 772 608                              | 32 986                        | 739 621            | 18 278   | 187 308                                       |
| darunter Zweckverbände des<br>Staatssektors                                     | 901 436          | -   | 725 108                              | -                             | 725 108            | 2 816  | 173 512                                       |
| <b>Sozialversicherungen unter<br/>Landesaufsicht</b>                            | <b>849</b>       | <b>-</b>                                      | <b>-</b>                             | <b>-</b>                      | <b>-</b>           | <b>849</b>   | <b>-</b>                                      |
| Kernhaushalte der<br>Sozialversicherungen                                       | 663              | -   | -                                    | -                             | -                  | 663  | -   |
| Extrahaushalte der<br>Sozialversicherungen                                      | 186              | -   | -                                    | -                             | -                  | 186  | -   |
| <b>Insgesamt</b>  | <b>4 231 070</b> | <b>269 513</b>                                | <b>1 534 165</b>                     | <b>708 610</b>                | <b>825 555</b>     | <b>237 975</b>   | <b>2 189 417</b>                              |
| Kernhaushalte   | 2 359 608        | -   | 146 936                              | 61 002                        | 85 934             | 210 563  | 2 002 109                                     |
| Extrahaushalte  | 1 871 462        | 269 513                                       | 1 387 229                            | 647 608                       | 739 621            | 27 412   | 187 308                                       |

**5. Finanzvermögen des Landes und der Gemeinden / Gv. einschl. Extrahaushalte  
beim nicht-öffentlichen Bereich nach Körperschaftsgruppen und Größenklassen - Vorjahresvergleich**

| Körperschaftsgruppen<br>-----<br>Größenklassen<br>von... bis unter... Einwohner | Stand am<br>31.12.2020 | Stand am<br>31.12.2019 | Veränderung<br>absolut | Veränderung<br>31.12.2020<br>gegenüber<br>31.12.2019 |
|---|------------------------|------------------------|------------------------|--|
|   | in 1 000 EURO          |                        |                        | in %   |
| <b>Land zusammen</b>  | <b>6 616 895</b>       | <b>6 724 534r</b>      | <b>- 107 639</b>       | <b>- 2</b>   |
| Kernhaushalt des Landes   | 6 097 582              | 6 217 280              | - 119 698              | - 2  |
| Extrahaushalte des Landes   | 519 312                | 507 254                | 12 059                 | 2  |
| <b>Gemeinden/Gemeindeverbände<br/>zusammen</b>                                  | <b>8 133 681</b>       | <b>9 329 147r</b>      | <b>- 1 195 466</b>     | <b>- 13</b>  |
| Kernhaushalte der Gemeinden/<br>Gemeindeverbände zusammen                       | 6 656 752              | 6 395 324              | 261 428                | 4  |
| Kreisfreie Städte zusammen  | 1 601 280              | 1 560 893              | 40 386                 | 3  |
| unter 100 000   | 639 552                | 611 035                | 28 517                 | 5  |
| 100 000 - 200 000   | 253 674                | 249 091                | 4 583                  | 2  |
| 200 000 und mehr  | 708 053                | 700 767                | 7 287                  | 1  |
| Landratsämter zusammen  | 973 868                | 890 041                | 83 827                 | 9  |
| unter 100 000   | 520 032                | 391 930                | 128 102                | 33   |
| 100 000 - 200 000   | 453 837                | 498 111                | - 44 274               | - 9  |
| 200 000 und mehr  | -                      | -                      | -                      | -  |
| Kreisangehörige Gemeinden<br>zusammen   | 4 061 092              | 3 925 154              | 135 938                | 3  |
| unter 1 000   | 357 656                | 326 102                | 31 554                 | 10   |
| 1 000 - 3 000   | 315 342                | 301 782                | 13 560                 | 4  |
| 3 000 - 5 000   | 332 254                | 334 678                | - 2 423                | - 1  |
| 5 000 - 10 000  | 952 979                | 855 120                | 97 859                 | 11   |
| 10 000 - 20 000   | 622 077                | 667 154                | - 45 077               | - 7  |
| 20 000 - 50 000   | 1 480 784              | 1 440 318              | 40 466                 | 3  |
| 50 000 und mehr   | -                      | -                      | -                      | -  |
| Verwaltungsgemeinschaften<br>zusammen   | 20 512                 | 19 235                 | 1 277                  | 7  |
| unter 5 000   | 7 585                  | 6 139                  | 1 446                  | 24   |
| 5 000 - 10 000  | 12 070                 | 12 402                 | - 332                  | - 3  |
| 10 000 - 20 000   | 857                    | 695                    | 162                    | 23   |
| 20 000 - 50 000   | -                      | -                      | -                      | -  |
| 50 000 und mehr   | -                      | -                      | -                      | -  |
| Extrahaushalte der<br>Gemeinden/Gemeindeverbände                                | 1 476 929              | 2 933 823r             | - 1 456 894            | - 50   |
| darunter Zweckverbände des<br>Staatssektors                                     | 188 232                | 183 774                | 4 458                  | 2  |
| <b>Sozialversicherungen unter<br/>Landesaufsicht</b>                            | <b>55 621</b>          | <b>52 620</b>          | <b>3 002</b>           | <b>6</b>   |
| Kernhaushalte der Sozialversicherungen  | 42 564                 | 41 047                 | 1 517                  | 4  |
| Extrahaushalte der Sozialversicherungen   | 13 057                 | 11 573                 | 1 484                  | 13   |
| <b>Insgesamt</b>  | <b>14 806 197</b>      | <b>16 106 301r</b>     | <b>- 1 300 104</b>     | <b>- 8</b>   |
| Kernhaushalte   | 12 796 899             | 12 653 651             | 143 248                | 1  |
| Extrahaushalte  | 2 009 298              | 3 452 649              | - 1 443 351            | - 42   |

**6. Finanzvermögen des Landes und der Gemeinden / Gv. einschl. Extrahaushalte  
nach Art des Vermögens - Vorjahresvergleich**

| Art des Vermögens   | Stand am<br>31.12.2020 | Stand am<br>31.12.2019 | Veränderung<br>absolut | Veränderung<br>31.12.2020<br>gegenüber<br>31.12.2019 |
|---|------------------------|------------------------|------------------------|--|
|   | in 1 000 Euro          |                        |                        | in %   |
| <b>Finanzvermögen beim nicht-öffentlichen Bereich</b>   |                        |                        |                        |  |
| <b>Bargeld und Einlagen</b>   | <b>4 887 548</b>       | <b>4 767 416</b>       | <b>120 132</b>         | <b>3</b>   |
| Bargeld   | 3 021                  | 4 044                  | - 1 023                | - 25   |
| Sichteinlagen   | 1 505 099              | 1 344 161              | 160 939                | 12   |
| Sonstige Einlagen   | 3 379 427              | 3 419 212              | - 39 784               | - 1  |
| darunter: Zahlungsmittelbestände des<br>Cash-Pools  | 294 452                | X                      | X                      | X  |
| <b>Wertpapiere vom nicht-öffentlichen Bereich</b>   | <b>152 613</b>         | <b>468 610</b>         | <b>- 315 997</b>       | <b>- 67</b>  |
| Geldmarktpapiere mit einer<br>Ursprungslaufzeit bis einschließlich 1 Jahr<br>von Kreditinstituten | -                      | -                      | -                      | -  |
| vom sonstigen inländischen Bereich  | -                      | -                      | -                      | -  |
| vom sonstigen ausländischen Bereich   | -                      | -                      | -                      | -  |
| Kapitalmarktpapiere mit einer Ursprungs-<br>laufzeit von mehr als 1 Jahr                          | 152 613                | 468 610                | - 315 997              | - 67   |
| von Kreditinstituten  | 144 632                | 459 710                | - 315 079              | - 69   |
| vom sonstigen inländischen Bereich  | 7 482                  | 8 100                  | - 618                  | - 8  |
| vom sonstigen ausländischen Bereich   | 500                    | 800                    | - 300                  | - 38   |
| <b>Ausleihungen an nicht-öffentlichen Bereich</b>   | <b>211 578</b>         | <b>210 535</b>         | <b>1 043</b>           | <b>0</b>   |
| Ausleihungen mit einer Ursprungs-<br>laufzeit bis einschließlich 1 Jahr                           | 67                     | 99                     | - 32                   | - 33   |
| an Kreditinstitute  | -                      | -                      | -                      | -  |
| an sonstigen inländischen Bereich   | 67                     | 99                     | - 32                   | - 33   |
| an sonstigen ausländischen Bereich  | -                      | -                      | -                      | -  |
| Ausleihungen mit einer Ursprungs-<br>laufzeit von mehr als 1 Jahr                                 | 211 511                | 210 435                | 1 076                  | 1  |
| an Kreditinstitute  | 205 226                | 204 355                | 871                    | 0  |
| an sonstigen inländischen Bereich   | 6 285                  | 6 080                  | 205                    | 3  |
| an sonstigen ausländischen Bereich  | -                      | -                      | -                      | -  |
| <b>Sonstige Forderungen</b>   | <b>858 236</b>         | <b>936 036</b>         | <b>- 77 800</b>        | <b>- 8</b>   |
| Forderungen aus Dienstleistungen  | 376 354                | 406 387r               | - 30 033               | - 7  |
| Übrige Forderungen  | 481 882                | 529 650r               | - 47 767               | - 9  |
| <b>Anteilsrechte an Einheiten außerhalb des<br/>Sektors Staat</b>                                 | <b>8 696 222</b>       | <b>9 723 704r</b>      | <b>- 1 027 482</b>     | <b>- 11</b>  |
| Börsennotierte Aktien   | 3 445                  | 3 733                  | - 289                  | - 8  |
| Nichtbörsennotierte Aktien  | 387 367                | 85 646                 | 301 721                | 352  |
| Sonstige Anteilsrechte  | 7 822 381              | 7 716 429              | 105 952                | 1  |
| Investmentzertifikate   | 483 030                | 1 917 896              | - 1 434 866            | - 75   |
| <b>Insgesamt</b>  | <b>14 806 197</b>      | <b>16 106 301r</b>     | <b>- 1 300 104</b>     | <b>- 8</b>   |

noch 6. Finanzvermögen des öffentlichen Gesamthaushaltes  
nach Art des Vermögens - Vorjahresvergleich

| Art des Vermögens | Stand am<br>31.12.2020 | Stand am<br>31.12.2019 | Veränderung<br>absolut | Veränderung<br>31.12.2020<br>gegenüber<br>31.12.2019 |
|-------------------|------------------------|------------------------|------------------------|--|
|                   | in 1 000 Euro          |                        |                        | in %   |

**Finanzvermögen beim öffentlichen Bereich**

|  |                  |                   |                 |             |
|--|------------------|-------------------|-----------------|-------------|
| <b>Wertpapiere vom öffentlichen Bereich</b>  | <b>269 513</b>   | <b>303 613</b>    | <b>- 34 100</b> | <b>- 11</b> |
| Geldmarktpapiere mit einer Ursprungs-<br>laufzeit bis einschließlich 1 Jahr  | -                | -                 | -               | -           |
| Kapitalmarktpapiere mit einer Ursprungs-<br>laufzeit von mehr als 1 Jahr   | 269 513          | 303 613           | - 34 100        | - 11        |
| <b>Ausleihungen an öffentlichen Bereich</b>  | <b>1 534 165</b> | <b>1 221 109</b>  | <b>313 056</b>  | <b>26</b>   |
| Ausleihungen mit einer Ursprungs-<br>laufzeit bis einschließlich 1 Jahr  | 708 610          | 352 552           | 356 058         | 101         |
| Ausleihungen mit einer Ursprungs-<br>laufzeit von mehr als 1 Jahr  | 825 555          | 868 557           | - 43 002        | - 5         |
| darunter: im Rahmen von Cashpooling/<br>Einheitskasse/Amtskasse von Cash-Pool-<br>Einheiten bei eigenem Liquiditätsüberschuss<br>zugeführte Mittel | 292 238          | 291 848           | 390             | 0           |
| <b>Sonstige Forderungen an den öffentlichen<br/>Bereich</b>  | <b>237 975</b>   | <b>223 595</b>    | <b>14 380</b>   | <b>6</b>    |
| Forderungen aus Dienstleistungen   | 24 392           | 24 970r           | - 578           | - 2         |
| Übrige Forderungen   | 213 583          | 198 625r          | 14 958          | 8           |
| <b>Anteilsrechte an Extrahaushalten</b>  | <b>2 189 417</b> | <b>1 611 761r</b> | <b>577 657</b>  | <b>36</b>   |
| Nichtbörsennotierte Aktien   | 208 219          | 2 385             | 205 833         | 8 629       |
| Sonstige Anteilsrechte   | 1 981 199        | 1 609 375r        | 371 823         | 23          |
| <b>Insgesamt<sup>1</sup></b>   | <b>4 231 070</b> | <b>3 360 078r</b> | <b>870 992</b>  | <b>26</b>   |

**Weitere Forderungen aus Cash-Pooling**

|   |   |    |      |       |
|---|---|----|------|-------|
| Forderungen des Cash-Pool-Führers<br>gegenüber entnehmenden Einheiten | - | 13 | - 13 | - 100 |
|---|---|----|------|-------|

**Finanzderivate (Saldo)**

|                |       |     |       |       |
|----------------|-------|-----|-------|-------|
| Finanzderivate | - 397 | 278 | - 675 | - 243 |
|----------------|-------|-----|-------|-------|

1 Unkonsolidiert, kann Doppelzählungen enthalten





