



# STATISTISCHER BERICHT

L III - j / 20

# Personal des Landes und der Kommunen in Thüringen am 30.6.2020

Bestell-Nr. 11 306

## **Zeichenerklärung**

- 0 (nach Rundung) nichts vorhanden
- . Zahlenwert unbekannt oder geheim zu halten
- ... Zahlenwert lag bei Redaktionsschluss noch nicht vor
- x Tabellenfach gesperrt, weil Aussage nicht sinnvoll
- p vorläufige Zahl
- r berichtigte Zahl
- / Zahlenwert nicht sicher genug
- () Aussagewert eingeschränkt

Anmerkung: Abweichungen in den Summen, auch im Vergleich zu anderen Veröffentlichungen, erklären sich aus dem Runden von Einzelwerten.

## **Herausgeber:**

Thüringer Landesamt für Statistik

Europaplatz 3, 99091 Erfurt

Postfach 90 01 63, 99104 Erfurt

Telefon: 0361 57331-9642

Telefax: 0361 57331-9699

Internet: [statistik.thueringen.de](http://statistik.thueringen.de)

E-Mail: [auskunft@statistik.thueringen.de](mailto:auskunft@statistik.thueringen.de)

## **Auskunft erteilt:**

Referat: Öffentliche Finanzen,  
Personal im öffentlichem Dienst

Telefon: 0361 57334-3272

Herausgegeben im Mai 2021

Heft-Nr.: 95/21

Preis: 8,75 Euro

© Thüringer Landesamt für Statistik, Erfurt, 2021

Vervielfältigung und Verbreitung, auch auszugsweise, mit Quellenangabe gestattet.

## Inhaltsverzeichnis

Seite

### Vorbemerkungen

3

### Grafiken

Personal des Landesbereiches nach Beschäftigungsbereichen	7
Personal des Landesbereiches nach Art des Dienstverhältnisses	7
Personal des Kommunalen Bereiches nach Beschäftigungsbereichen	8
Personal des Kommunalen Bereiches nach Art des Dienstverhältnisses	8
Personal des Landesbereiches am 30.6.2020 nach Altersgruppen	48
Personal des Kommunalen Bereiches am 30.6.2020 nach Altersgruppen	49
Personal des Landes am 30.06.2020 nach Altersgruppen	50
Personal der Gemeinden und Gemeindeverbände am 30.06.2020 nach Altersgruppen	52
Personal in den Kernhaushalten der Gemeinden und Gemeindeverbände am 30.6.2020 nach Körperschaftsgruppen	54

### Tabellen

1. Personal des Landesbereiches und des Kommunalen Bereiches nach Beschäftigungsbereichen und Geschlecht	9
2. Personal des Landesbereiches am 30.6.2020 nach Beschäftigungsbereichen, Geschlecht, Dienstverhältnis sowie nach Umfang der Tätigkeit	10
3. Personal des Kommunalen Bereiches am 30.6.2020 nach Beschäftigungsbereichen, Geschlecht, Dienstverhältnis sowie nach Umfang der Tätigkeit	12
4. Personal des Landesbereiches am 30.6.2020 nach Dauer des Dienstverhältnisses und Aufgabenbereichen	14
5. Personal des Kommunalen Bereiches am 30.6.2020 nach Dauer des Dienstverhältnisses und Aufgabenbereichen	20
6. Vollzeitäquivalente des Landesbereiches am 30.6.2020 nach Dienstverhältnis und Aufgabenbereichen	30
7. Vollzeitäquivalente des Kommunalen Bereiches am 30.6.2020 nach Dienstverhältnis und Aufgabenbereichen	33
8. Personal des Landes am 30.6.2020 nach Dienstverhältnis sowie Einzelplänen und Kapiteln des Landeshaushaltes	38
9. Personal des Landes am 30.6.2020 nach Umfang der Tätigkeit und nach Einzelplänen und Kapiteln des Landeshaushaltes	42
10. Personal der Gemeinden und Gemeindeverbände am 30.6.2020 nach Umfang der Tätigkeit, Dienstverhältnis, Gemeindegrößenklassen und Beschäftigungsbereichen	46
11. Personal des Landesbereiches und des Kommunalen Bereiches am 30.6.2020 nach Beschäftigungsbereichen und nach Altersgruppen	48
12. Personal des Landes am 30.6.2020 nach Umfang der Tätigkeit, Dienstverhältnis und nach Altersgruppen	50
13. Personal der Gemeinden und Gemeindeverbände am 30.6.2020 nach Umfang der Tätigkeit, Dienstverhältnis und nach Altersgruppen	52
14. Personal in den Kernhaushalten der Gemeinden und Gemeindeverbände am 30.6.2020 nach Umfang der Tätigkeit, Körperschaftsgruppen und Verwaltungsformen	54

15. Personal der Gemeinden und Gemeindeverbände am 30.6.2020 nach Umfang der Tätigkeit und nach Verwaltungsformen	55
16. Personal der rechtlich selbständigen Einrichtungen in privater Rechtsform mit überwiegend öffentlicher Beteiligung nach staatlichen Aufgabenbereichen am 30.6.2020	72
17. Personal der rechtlich selbständigen Einrichtungen in privater Rechtsform mit überwiegend öffentlicher Beteiligung nach kommunalen Aufgabenbereichen am 30.6.2020	73
18. Personal der rechtlich selbständigen Einrichtungen in privater Rechtsform mit überwiegend öffentlicher Beteiligung in Thüringen am 30.6.2020 nach Umfang des Beschäftigungsverhältnisses	74

## Vorbemerkungen

Mit dieser Veröffentlichung wird über das Personal des öffentlichen Dienstes des Freistaates Thüringen informiert. Ein weiterer Bericht unter der Bestell-Nr. 11302 wird im Oktober 2020 erscheinen.

## Rechtsgrundlage

Gesetzliche Grundlage für die jährlich am 30. Juni durchzuführende Personalstandstatistik ist das Gesetz über die Statistiken der öffentlichen Finanzen und des Personals im öffentlichen Dienst (Finanz- und Personalstatistikgesetz - FPStatG) in der Fassung der Bekanntmachung vom 22. Februar 2006 (BGBl. I S.438), zuletzt geändert durch Art. 3a des Gesetzes vom 9. Dezember 2019 (BGBl. I S. 2053)

In diesem Bericht wurden in den Tabellen folgende Beschäftigungsbereiche einbezogen:

- Landesbereich
  - Land,
    - Kernhaushalte
    - Sonderrechnungen mit kaufmännischem Rechnungswesen
  - Rechtlich selbständige Einrichtungen in öffentlich-rechtlicher Rechtsform (Land)
- Kommunalen Bereich
  - Gemeinden und Gemeindeverbände,
    - Kernhaushalte
    - Sonderrechnungen mit kaufmännischem Rechnungswesen
  - Rechtlich selbständige Einrichtungen in öffentlich-rechtlicher Rechtsform (Gemeinden/GV)

**Kernhaushalte** sind alle Ämter, Behörden, Gerichte und Einrichtungen, deren Ausgaben und Einnahmen in den Haushaltplänen des Landes und der Gemeinden/Gemeindeverbände brutto veranschlagt werden.

**Sonderrechnungen** sind alle aus den Kernhaushalten ausgegliederten rechtlich unselbständigen Einrichtungen und Unternehmen mit kaufmännischem Rechnungswesen, z.B. Eigenbetriebe sowie Krankenhäuser. Zu den Sonderrechnungen des Landes gehören ab 2008 auch die Hochschulen, die ihre Haushaltsmittel im flexibilisierten Haushaltsvollzug gemäß dem § 5 ThürHhG 2011 bewirtschaften.

**Rechtlich selbständige Einrichtungen in öffentlich-rechtlicher Rechtsform** sind rechtlich selbständige Körperschaften, Anstalten und öffentlich-rechtliche Stiftungen sowie Zweckverbände, die unter Rechtsaufsicht des Landes bzw. der Gemeinden und Gemeindeverbände stehen.

### Einrichtungen in privater Rechtsform

Rechtlich selbständige privatrechtliche Fonds, Einrichtungen und Unternehmen, an denen die öffentliche Hand mit mehr als 50% unmittelbar oder mittelbar beteiligt ist.

**Kommunale Doppik:** Ab dem Haushaltsjahr 2009 können die Thüringer Kommunen entsprechend Landesgesetzgebung zur Einführung der kommunalen doppelten Buchführung (Doppik) ihre Haushaltswirtschaft nach den Grundsätzen der Doppik führen. Die kommunalen Gliederungsnummern werden durch die Produktnummern aus der Verwaltungsvorschrift über die kommunalen Produkte und Konten (VwV Produkte und Konten) ersetzt. Da in Thüringen die Mehrzahl der Gemeinden und Gemeindeverbände kameral bucht, werden die Aufgabenbereiche nach den Gliederungsnummern dargestellt.

### **Gegenstand der Personalstandstatistik sind:**

- Art, Umfang und Dauer des Dienst- oder Arbeitsvertragsverhältnisses,
- Einzelplan, Kapitel und Aufgabenbereich (staatlicher Funktionsplan und kommunaler Gliederungsplan, Produktrahmenplan),
- Geschlecht,
- Laufbahngruppe und Einstufung,
- Dienst- oder Arbeitsort,
- Geburtsmonat und -jahr,
- steuerpflichtige Bruttobezüge des Berichtsmonats, gegliedert nach Bezügebestandteilen,
- Arbeitszeitfaktor, regelmäßige wöchentliche Arbeitszeit

### **Methodische Hinweise**

#### **Geheimhaltung**

Aus Gründen der Geheimhaltung werden alle Einzelzahlen einem statistischen Rundungsverfahren unterzogen. Das Ergebnis der Summierung der Einzelzahlen kann deshalb geringfügig von der Endsumme abweichen.

#### **Abgrenzung des Personals**

##### **Personal-Ist-Bestand**

Zum Personal-Ist-Bestand zählen alle Beschäftigten, die zum 30. Juni 2020 in einem unmittelbaren Dienst- oder Arbeitsvertragsverhältnis zu einer berichtspflichtigen Einrichtung stehen und in der Regel Gehalt oder Entgelt aus Haushaltsmitteln dieser Stelle beziehen oder aus Drittmitteln finanziert werden (z. B. Stiftungsprofessuren).

Hierzu gehören:

- Dauerbeschäftigte, Beschäftigte in Ausbildung, Beschäftigte mit Zeitvertrag,
- Arbeitnehmer, deren Arbeitsverhältnisse nach § 16e Sozialgesetzbuch (SGB) II gefördert werden,
- ohne Bezüge beurlaubte Beamte, Richter, DO-Angestellte, Arbeitnehmer,
- geringfügig (Allein-) Beschäftigte,
- Beschäftigte, die an andere Einrichtungen ausgeliehen werden, sofern ein entgeltpflichtiger Arbeitsvertrag besteht,
- Beschäftigte, die eine Rente wegen (teilweiser) Erwerbsminderung (EU-Rente) beziehen und bei der Einrichtung weiterbeschäftigt sind (§ 96a SGB VI),
- Beschäftigte, die Mutterschaftsgeld oder wegen längerer Arbeitsunfähigkeit Krankengeld erhalten, auch nach Ende des Krankengeldbezugs (Aussteuerung).

Geringfügig (Allein-) Beschäftigte und ohne Bezüge beurlaubte Beamte und Arbeitnehmer werden in diesem Bericht nicht dargestellt.

##### **Nicht zum Personal-Ist-Bestand gehören:**

- Geringfügig Beschäftigte mit Mehrfachbeschäftigungen sowie kurzfristige Beschäftigungsverhältnisse im Sinne der Sozialversicherung (§ 8 Abs. 1 Nr. 2 SGB IV),
- Personen, die Arbeitsgelegenheiten nach § 16d SGB II wahrnehmen, da bei dieser öffentlichen Förderung der sogenannten „Ein-Euro-Jobs“ kein Arbeitsvertragsverhältnis vorliegt,
- Personen, die eine ehrenamtliche Tätigkeit ausüben,
- Kräfte, die keinen Arbeitsvertrag mit der Einrichtung abgeschlossen haben und von Mitarbeitern der Einrichtung aus eigenen Mitteln beschäftigt werden,

- Beschäftigte in einem indirekten Beschäftigungsverhältnis zur Einrichtung (z. B. Krankenschwestern, die nicht aufgrund eines Einzeldienstvertrages, sondern eines Kollektivvertrages mit einem Mutterhaus beschäftigt werden),
- Beschäftigte mit Werkvertrag (auch Lehrbeauftragte),
- Nebenberuflich tätige Honorarkräfte, z. B. Musiklehrer
- Leiharbeitnehmer,
- Beschäftigte, deren Arbeitsverhältnis ruht, weil sie eine Rente (wegen voller oder teilweiser Erwerbsminderung) auf Zeit beziehen (näheres siehe z. B. § 33 Abs. 2 TVöD/ TV-L, frühere EU-Rente),
- Beamte im Vorruhestand,
- Freiwillig Wehrdienstleistende oder Personen in Freiwilligendiensten nach dem Bundesfreiwilligendienstgesetz – BFDG oder Gesetz zur Förderung von Jugendfreiwilligendiensten – JFDG sowie
- Praktikanten ohne Ausbildungsvertrag, wenn das Praktikum nicht verpflichtender Teil einer Ausbildung ist.

## **Beschäftigungsumfang**

**Vollzeitbeschäftigte** sind Beschäftigte, deren regelmäßige Arbeitszeit die übliche Wochenarbeitsstundenanzahl (bei Lehrkräften entsprechende Anzahl von Wochenlehrstunden) beträgt.

Als Vollzeitbeschäftigte gelten auch diejenigen, deren Arbeitszeit aus arbeitsmarktpolitischen Gründen auf Grundlage eines Anwendungstarifvertrages gekürzt wurde, die ansonsten aber die für sie tarifvertraglich höchst mögliche Arbeitszeit vereinbart haben.

**Teilzeitbeschäftigte** sind Beschäftigte, deren regelmäßige Arbeitszeit weniger als die übliche volle Wochenarbeitszeit eines Vollzeitbeschäftigten beträgt. Sie werden unterschieden in Teilzeitkräfte, die

- mindestens mit der Hälfte (T1) bzw.
- mit weniger als der Hälfte (T2)

der regelmäßigen Wochenarbeitszeit eines Vollzeitbeschäftigten tätig sind.

**Altersteilzeitbeschäftigte** sind Beschäftigte, die sich aufgrund gesetzlicher bzw. tarifvertraglicher Regelungen in Altersteilzeit befinden. Sie werden unterschieden nach dem

- Blockmodell während der Arbeitsphase,
- Blockmodell während der Freistellungsphase,
- Teilzeitmodell

Sind die Altersteilzeitbeschäftigten nicht gesondert ausgewiesen, sind sie den Teilzeitbeschäftigten zugeordnet.

**Vollzeitäquivalente:** Bei der Ermittlung von Vollzeitäquivalenten werden Teilzeitbeschäftigte nur mit ihrem Anteil an der Arbeitszeit eines Vollzeitbeschäftigten berücksichtigt. Beschäftigte in Altersteilzeit fließen jeweils mit der Hälfte ihrer regulären Arbeitszeit ein, unabhängig davon, ob sie sich in der Arbeits- oder Freistellungsphase befinden. Auszubildende gehen in die Berechnung überwiegend als Vollzeitbeschäftigte ein. Die Vollzeitäquivalente werden mit Hilfe des Arbeitszeitfaktors berechnet.

## **Dienstverhältnisse**

**Beamte** sind alle Bediensteten, die auf Lebenszeit, Zeit, Probe oder Widerruf durch eine Ernennungsurkunde in das Beamtenverhältnis berufen worden sind (planmäßige Beamte, beamtete Hilfskräfte und Beamte im Vorbereitungsdienst). Hierzu zählen auch Bürgermeister und Beigeordnete (Wahlbeamte), wenn sie hauptamtlich tätig sind. Bezieher von Amtsgehalt werden unter den Beamten nachgewiesen.

**Richter** sind alle Berufsrichter im Sinne des Deutschen Richtergesetzes, die sowohl bei Gerichten als auch bei Behörden (z. B. Ministerien) tätig sind; auch zu "Richtern auf Probe" ernannte Gerichtsassessoren. Nicht zu den Richtern zählen Richter kraft Auftrags und Staatsanwälte, die statusmäßig Beamte sind.

Als **Arbeitnehmer** zählen alle in einem privatrechtlichen Arbeitsvertragsverhältnis Beschäftigte, einschließlich Arbeitnehmer in Ausbildung.

**Beschäftigte mit Zeitvertrag** sind Beamte auf Zeit (einschließlich Wahlbeamte), Arbeitnehmer in einem Vertragsverhältnis auf Zeit (befristetes Arbeitsverhältnis), z. B. mit Aufgaben von begrenzter Dauer, Aushilfspersonal, Saisonkräfte, Doktoranden, Freiwillige nach dem Gesetz zur Förderung von Jugendfreiwilligendiensten. Arbeitsverträge mit Arbeitnehmern, für die ein Arbeitgeber Leistungen zur Förderung von Arbeitsverhältnissen nach § 16e SGB II erhält, sind ebenso Zeitverträge, sofern diese Arbeitnehmer in einem "unmittelbaren Arbeitsvertragsverhältnis" von mehr als 2 Monaten (kein kurzfristiges Arbeitsverhältnis) stehen.

### **Abkürzungen**

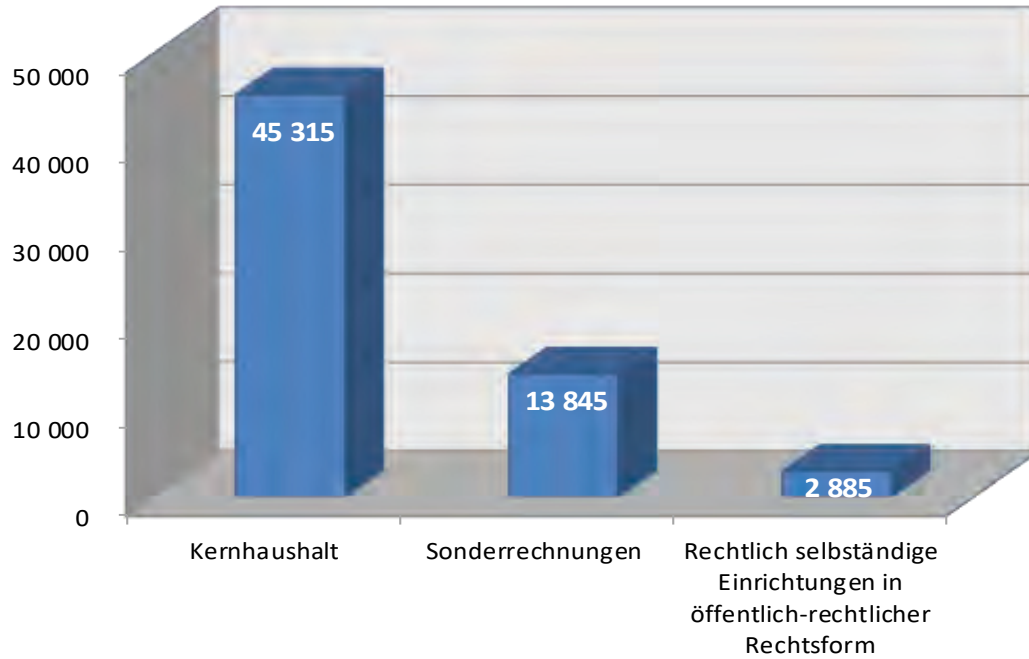
AGS	Amtlicher Gemeindeschlüssel
ATZ	Altersteilzeit
BB	Beschäftigungsbereich
FHS	Fachhochschule
FKZ	Funktionskennzahl, staatlicher Aufgabenbereich
FSU	Friedrich-Schiller-Universität
Gl.-Nr.	Gliederungsnummer, kommunaler Aufgabenbereich
RF	Rechtsform
GV	Gemeindeverbände
VG	Verwaltungsgemeinschaft
EG	Erfüllende Gemeinde
VZÄ	Vollzeitäquivalente

### **Hinweis**

Im Interesse einer besseren Lesbarkeit wird nicht ausdrücklich in geschlechtsspezifischen Personenbezeichnungen differenziert. Die gewählte männliche Form schließt eine adäquate weibliche Form gleichberechtigt ein.

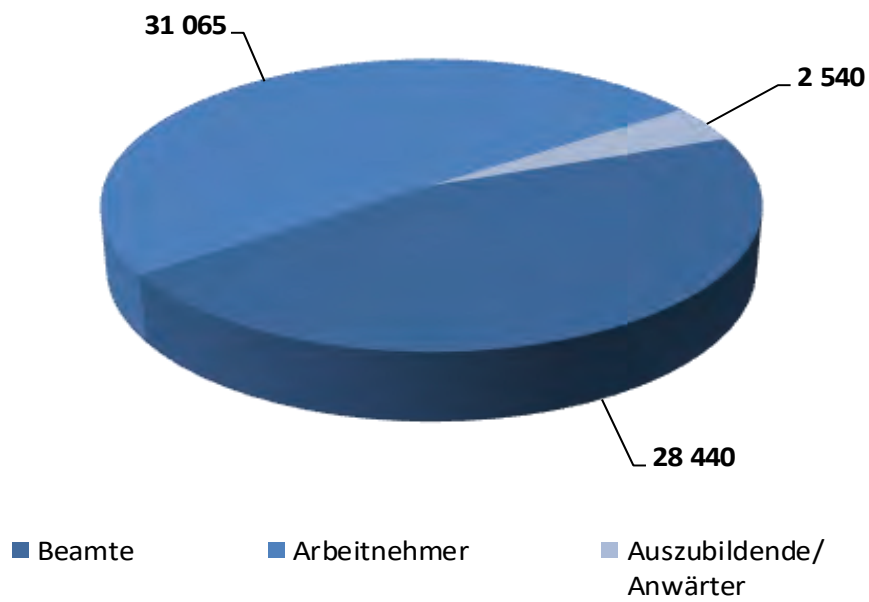


### Personal des Landesbereiches nach Beschäftigungsbereichen



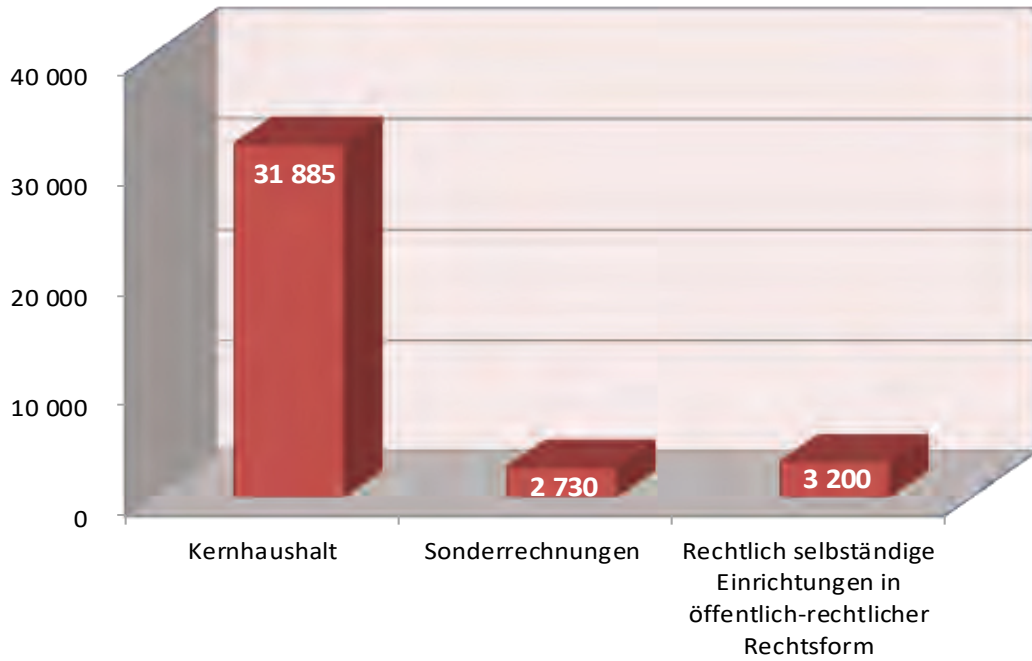
Thüringer Landesamt für Statistik

### Personal des Landesbereiches nach Art des Dienstverhältnisses



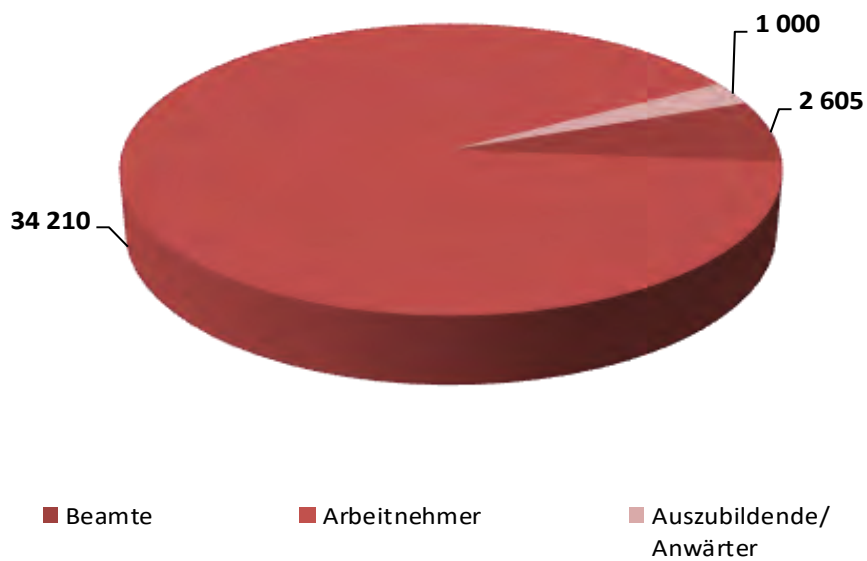
Thüringer Landesamt für Statistik

### Personal des Kommunalen Bereiches nach Beschäftigungsbereichen



Thüringer Landesamt für Statistik

### Personal des Kommunalen Bereiches nach Art des Dienstverhältnisses



Thüringer Landesamt für Statistik

**1. Personal des Landesbereiches und des Kommunalen Bereiches nach Beschäftigungsbereichen und Geschlecht**

Beschäftigungsbereich		2016	2017	2018	2019	2020
I insgesamt						
W weiblich						
<b>Personen</b>						
<b>Landesbereich</b>	<b>I</b>	<b>62 245</b>	<b>62 885</b>	<b>62 285</b>	<b>61 870</b>	<b>62 045</b>
	<b>W</b>	<b>38 765</b>	<b>39 455</b>	<b>38 880</b>	<b>38 460</b>	<b>38 385</b>
Land insgesamt	I	59 125	59 870	59 415	59 090	59 160
	W	37 430	38 175	37 680	37 285	37 155
Behörden, Gerichte, Einrichtungen (Kernhaushalt)	I	46 085	46 740	45 915	45 545	45 315
	W	30 065	30 765	30 060	29 680	29 350
Sonderrechnungen	I	13 045	13 130	13 495	13 545	13 845
	W	7 360	7 410	7 620	7 605	7 800
Rechtlich selbständige Einrichtungen in öffentlich-rechtlicher Rechtsform	I	3 120	3 015	2 870	2 780	2 885
	W	1 335	1 280	1 200	1 175	1 230
<b>Kommunaler Bereich</b>	<b>I</b>	<b>37 440</b>	<b>36 320</b>	<b>36 700</b>	<b>37 020</b>	<b>37 815</b>
	<b>W</b>	<b>23 660</b>	<b>22 595</b>	<b>22 670</b>	<b>22 825</b>	<b>23 195</b>
Gemeinden/Gemeindeverbände insgesamt	I	34 690	33 560	33 650	33 950	34 615
	W	22 755	21 700	21 700	21 855	22 190
Ämter und Einrichtungen (Kernhaushalt)	I	32 120	30 975	31 030	31 270	31 885
	W	21 840	20 765	20 775	20 920	21 225
Sonderrechnungen	I	2 570	2 585	2 615	2 680	2 730
	W	915	935	925	935	965
Rechtlich selbständige Einrichtungen in öffentlich-rechtlicher Rechtsform	I	2 750	2 760	3 055	3 075	3 200
	W	905	895	970	970	1 005
<b>Vollzeitäquivalente</b>						
<b>Landesbereich</b>	<b>I</b>	<b>56 795</b>	<b>57 435</b>	<b>57 195</b>	<b>57 105</b>	<b>57 365</b>
	<b>W</b>	<b>34 510</b>	<b>35 130</b>	<b>34 845</b>	<b>34 690</b>	<b>34 690</b>
Land insgesamt	I	53 910	54 635	54 525	54 515	54 670
	W	33 350	34 010	33 800	33 675	33 620
Behörden, Gerichte, Einrichtungen (Kernhaushalt)	I	42 590	43 180	42 755	42 680	42 615
	W	27 105	27 670	27 285	27 140	26 955
Sonderrechnungen	I	11 320	11 455	11 770	11 840	12 055
	W	6 250	6 340	6 510	6 535	6 665
Rechtlich selbständige Einrichtungen in öffentlich-rechtlicher Rechtsform	I	2 885	2 800	2 670	2 585	2 700
	W	1 160	1 115	1 045	1 020	1 070
<b>Kommunaler Bereich</b>	<b>I</b>	<b>33 930</b>	<b>33 290</b>	<b>33 655</b>	<b>33 945</b>	<b>34 630</b>
	<b>W</b>	<b>20 685</b>	<b>20 030</b>	<b>20 090</b>	<b>20 210</b>	<b>20 500</b>
Gemeinden/Gemeindeverbände insgesamt	I	31 280	30 625	30 710	30 995	31 560
	W	19 855	19 210	19 210	19 335	19 595
Ämter und Einrichtungen (Kernhaushalt)	I	28 825	28 155	28 220	28 435	28 965
	W	19 020	18 360	18 370	18 485	18 720
Sonderrechnungen	I	2 455	2 470	2 495	2 560	2 595
	W	835	850	840	845	875
Rechtlich selbständige Einrichtungen in öffentlich-rechtlicher Rechtsform	I	2 650	2 665	2 940	2 950	3 070
	W	830	820	880	875	905

**2. Personal des Landesbereiches am 30.6.2020 nach Beschäftigungsbereichen, Geschlecht,**

Lfd. Nr.	Dienstverhältnis	Insgesamt	Darunter weiblich		Kernhaushalt		
					zusammen	darunter weiblich	
		Anzahl		%	Anzahl		%
<b>Vollzeitbeschäftigte</b>							
1	Beamte	24 950	13 100	52,5	23 400	12 755	54,5
2	Richter	565	235	41,8	565	235	41,8
3	Arbeitnehmer	19 655	10 980	55,9	10 355	6 445	62,3
4	<b>Zusammen</b>	<b>45 165</b>	<b>24 320</b>	<b>53,8</b>	<b>34 320</b>	<b>19 435</b>	<b>56,6</b>
<b>Teilzeitbeschäftigte (ohne Altersteilzeit)</b>							
5	Beamte	4 745	4 295	90,5	4 675	4 250	90,9
6	Richter	45	35	86,0	45	35	86,0
7	Arbeitnehmer	12 090	9 735	80,5	6 280	5 630	89,7
8	<b>Zusammen</b>	<b>16 880</b>	<b>14 065</b>	<b>83,3</b>	<b>11 000</b>	<b>9 915</b>	<b>90,2</b>
<b>Altersteilzeitbeschäftigte</b>							
9	Beamte	0	0	0,0	0	0	0,0
10	Richter	0	0	0,0	0	0	0,0
11	Arbeitnehmer	0	0	50,0	0	0	0,0
12	<b>Zusammen</b>	<b>0</b>	<b>0</b>	<b>50,0</b>	<b>0</b>	<b>0</b>	<b>0,0</b>
<b>Insgesamt</b>							
13	Beamte	29 695	17 395	58,6	28 075	17 000	60,6
14	Richter	605	275	45,0	605	275	45,0
15	Arbeitnehmer	31 745	20 715	65,3	16 635	12 075	72,6
16	<b>Zusammen</b>	<b>62 045</b>	<b>38 385</b>	<b>61,9</b>	<b>45 315</b>	<b>29 350</b>	<b>64,8</b>
<b>Vollzeitäquivalente</b>							
17	Beamte	28 695	16 490	57,5	27 095	16 110	59,5
18	Richter	595	260	44,1	595	260	44,1
19	Arbeitnehmer	28 080	17 940	63,9	14 925	10 580	70,9
20	<b>Zusammen</b>	<b>57 365</b>	<b>34 690</b>	<b>60,5</b>	<b>42 615</b>	<b>26 955</b>	<b>63,3</b>

## Dienstverhältnis sowie nach Umfang der Tätigkeit

Sonderrechnungen			Rechtlich selbständige Einrichtungen in öffentlich-rechtlicher Rechtsform			Lfd. Nr.
zusammen	darunter weiblich		zusammen	darunter weiblich		
Anzahl	%		Anzahl	%		
<b>Vollzeitbeschäftigte</b>						
1 165	290	25,0	385	55	14,4	1
0	0	0,0	0	0	0,0	2
7 500	3 960	52,8	1 800	575	32,0	3
<b>8 665</b>	<b>4 255</b>	<b>49,1</b>	<b>2 180</b>	<b>630</b>	<b>28,9</b>	<b>4</b>
<b>Teilzeitbeschäftigte (ohne Altersteilzeit)</b>						
45	30	69,8	25	15	57,7	5
0	0	0,0	0	0	0,0	6
5 135	3 520	68,5	675	585	86,4	7
<b>5 180</b>	<b>3 550</b>	<b>68,5</b>	<b>700</b>	<b>600</b>	<b>85,3</b>	<b>8</b>
<b>Altersteilzeitbeschäftigte</b>						
0	0	0,0	0	0	0,0	9
0	0	0,0	0	0	0,0	10
0	0	0,0	0	0	50,0	11
<b>0</b>	<b>0</b>	<b>0,0</b>	<b>0</b>	<b>0</b>	<b>50,0</b>	<b>12</b>
<b>Insgesamt</b>						
1 210	320	26,6	410	70	17,1	13
0	0	0,0	0	0	0,0	14
12 635	7 480	59,2	2 475	1 160	46,8	15
<b>13 845</b>	<b>7 800</b>	<b>56,4</b>	<b>2 885</b>	<b>1 230</b>	<b>42,6</b>	<b>16</b>
<b>Vollzeitäquivalente</b>						
1 195	310	26,1	405	65	16,6	17
0	0	0,0	0	0	0,0	18
10 860	6 355	58,5	2 295	1 005	43,8	19
<b>12 055</b>	<b>6 665</b>	<b>55,3</b>	<b>2 700</b>	<b>1 070</b>	<b>39,7</b>	<b>20</b>

**3. Personal des Kommunalen Bereiches am 30.6.2020 nach Beschäftigungsbereichen,**

Lfd. Nr.	Dienstverhältnis	Insgesamt	Darunter weiblich		Kernhaushalt		
					zusammen	darunter weiblich	
		Anzahl		%	Anzahl		%
<b>Vollzeitbeschäftigte</b>							
1	Beamte	2 420	795	32,8	2 395	790	33,0
2	Arbeitnehmer	20 640	9 790	47,4	15 730	8 600	54,7
<b>3</b>	<b>Zusammen</b>	<b>23 055</b>	<b>10 580</b>	<b>45,9</b>	<b>18 125</b>	<b>9 390</b>	<b>51,8</b>
<b>Teilzeitbeschäftigte (ohne Altersteilzeit)</b>							
4	Beamte	330	290	86,7	330	285	87,2
5	Arbeitnehmer	13 955	11 975	85,8	13 030	11 220	86,1
<b>6</b>	<b>Zusammen</b>	<b>14 290</b>	<b>12 260</b>	<b>85,8</b>	<b>13 355</b>	<b>11 505</b>	<b>86,2</b>
<b>Altersteilzeitbeschäftigte</b>							
7	Beamte	0	0	0,0	0	0	0,0
8	Arbeitnehmer	470	350	74,6	405	325	81,1
<b>9</b>	<b>Zusammen</b>	<b>470</b>	<b>350</b>	<b>74,6</b>	<b>405</b>	<b>325</b>	<b>81,1</b>
<b>Insgesamt</b>							
10	Beamte	2 750	1 080	39,3	2 720	1 075	39,5
11	Arbeitnehmer	35 065	22 115	63,1	29 165	20 150	69,1
<b>12</b>	<b>Zusammen</b>	<b>37 815</b>	<b>23 195</b>	<b>61,3</b>	<b>31 885</b>	<b>21 225</b>	<b>66,6</b>
<b>Vollzeitäquivalente</b>							
13	Beamte	2 695	1 035	38,3	2 665	1 025	38,5
14	Arbeitnehmer	31 940	19 465	60,9	26 300	17 695	67,3
<b>15</b>	<b>Zusammen</b>	<b>34 630</b>	<b>20 500</b>	<b>59,2</b>	<b>28 965</b>	<b>18 720</b>	<b>64,6</b>

**Geschlecht, Dienstverhältnis sowie nach Umfang der Tätigkeit**

Sonderrechnungen			Rechtlich selbständige Einrichtungen in öffentlich-rechtlicher Rechtsform			Lfd. Nr.
zusammen	darunter weiblich		zusammen	darunter weiblich		
Anzahl	%		Anzahl	%		
<b>Vollzeitbeschäftigte</b>						
15	0	13,3	10	0	22,2	1
2 215	605	27,3	2 690	585	21,7	2
<b>2 230</b>	<b>605</b>	<b>27,2</b>	<b>2 700</b>	<b>585</b>	<b>21,7</b>	<b>3</b>
<b>Teilzeitbeschäftigte (ohne Altersteilzeit)</b>						
5	0	33,3	0	0	100,0	4
455	345	75,5	470	410	86,6	5
<b>460</b>	<b>345</b>	<b>75,2</b>	<b>470</b>	<b>410</b>	<b>86,7</b>	<b>6</b>
<b>Altersteilzeitbeschäftigte</b>						
0	0	0,0	0	0	0,0	7
40	15	31,0	25	10	44,4	8
<b>40</b>	<b>15</b>	<b>31,0</b>	<b>25</b>	<b>10</b>	<b>44,4</b>	<b>9</b>
<b>Insgesamt</b>						
20	5	16,7	10	5	30,0	10
2 715	960	35,4	3 190	1 005	31,5	11
<b>2 730</b>	<b>965</b>	<b>35,3</b>	<b>3 200</b>	<b>1 005</b>	<b>31,5</b>	<b>12</b>
<b>Vollzeitäquivalente</b>						
15	5	16,8	10	5	29,1	13
2 580	870	33,8	3 060	900	29,5	14
<b>2 595</b>	<b>875</b>	<b>33,6</b>	<b>3 070</b>	<b>905</b>	<b>29,5</b>	<b>15</b>

4. Personal des Landesbereiches am 30.6.2020 nach Dauer des

FKZ	Aufgabenbereich		Beschäftigte		
	I insgesamt	W weiblich	Insgesamt	Beamte und Richter	Arbeitnehmer
<b>0 - 8</b>	<b>Kernhaushalt</b>	<b>I</b>	<b>45 315</b>	<b>28 680</b>	<b>16 635</b>
		<b>W</b>	<b>29 350</b>	<b>17 275</b>	<b>12 075</b>
<b>0</b>	<b>Allgemeine Dienste</b>	<b>I</b>	<b>18 750</b>	<b>14 440</b>	<b>4 310</b>
		<b>W</b>	<b>9 615</b>	<b>6 545</b>	<b>3 065</b>
01	politische Führung und zentrale Verwaltung	I	3 860	1 975	1 885
		W	2 300	1 105	1 195
011	politische Führung	I	2 505	1 475	1 030
		W	1 505	825	680
012	innere Verwaltung	I	830	445	390
		W	530	245	285
014	statistischer Dienst	I	220	40	180
		W	160	25	135
016	Hochbauverwaltung	I	75	5	75
		W	45	0	40
019	Sonstige allgemeine Staatsaufgaben	I	225	15	210
		W	60	5	55
04	öffentliche Sicherheit und Ordnung	I	7 290	6 500	790
		W	2 170	1 680	490
042	Polizei	I	7 165	6 410	755
		W	2 130	1 650	480
044	Brandschutz	I	40	25	15
		W	10	0	5
047	Schutz der Verfassung	I	85	70	15
		W	35	30	5
05	Rechtsschutz	I	4 135	3 215	920
		W	2 505	1 725	780
051	Gerichte und Staatsanwaltschaften	I	3 165	2 285	880
		W	2 230	1 475	755
056	Justizvollzugsanstalten	I	970	930	40
		W	275	250	25
06	Finanzverwaltung	I	3 465	2 745	720
		W	2 640	2 040	600
061	Steuer- und Zollverwaltung	I	2 980	2 510	470
		W	2 295	1 890	410
062	Schulden-, Vermögens- und sonstige Finanzverwaltung	I	485	235	250
		W	340	150	190
<b>1</b>	<b>Bildungswesen, Wissenschaft, Forschung</b>	<b>I</b>	<b>23 525</b>	<b>13 510</b>	<b>10 015</b>
	<b>kulturelle Angelegenheiten</b>	<b>W</b>	<b>18 310</b>	<b>10 415</b>	<b>7 890</b>
11, 12	allgemeinbildende und berufliche Schulen	I	22 330	13 105	9 225
		W	17 630	10 180	7 450
111	Unterrichtsverwaltung	I	290	165	125
		W	215	110	105
112	Öffentliche Grundschulen	I	7 075	3 130	3 945
		W	6 505	2 880	3 625
114	Öffentliche weiterführende allgemeinbildende Schulen	I	10 025	7 295	2 730
		W	7 250	5 325	1 925
124	Öffentliche Sonderschulen/ Förderschulen des allgemeinbildenden Bereichs	I	2 205	1 010	1 195
		W	1 960	900	1 060
127	Öffentliche berufliche Schulen	I	2 735	1 505	1 230
		W	1 700	965	735



**Dienstverhältnisses und Aufgabenbereichen**

Dauerkräfte			Personal in Ausbildung			Personal mit Zeitvertrag	FKZ
zusammen	Beamte und Richter	Arbeit- nehmer	zusammen	Beamte	Arbeit- nehmer		
<b>41 185</b>	<b>26 830</b>	<b>14 355</b>	<b>2 095</b>	<b>1 850</b>	<b>245</b>	<b>2 035</b>	
<b>26 790</b>	<b>16 280</b>	<b>10 510</b>	<b>1 135</b>	<b>995</b>	<b>140</b>	<b>1 425</b>	<b>0 - 8</b>
<b>17 230</b>	<b>13 415</b>	<b>3 815</b>	<b>1 145</b>	<b>1 025</b>	<b>125</b>	<b>370</b>	
<b>8 815</b>	<b>6 095</b>	<b>2 720</b>	<b>525</b>	<b>450</b>	<b>75</b>	<b>270</b>	<b>0</b>
3 620	1 900	1 720	85	75	5	155	
2 150	1 055	1 100	55	50	5	95	01
2 405	1 475	925	5	0	5	100	
1 435	825	615	5	0	5	65	011
745	365	380	75	75	0	10	
475	195	280	50	50	0	5	012
185	40	150	0	0	0	30	
140	25	115	0	0	0	25	014
65	5	65	0	0	0	10	
40	0	40	0	0	0	5	016
220	15	205	5	0	5	5	
60	5	55	0	0	0	0	019
6 735	5 960	775	540	540	0	15	
2 010	1 520	485	155	155	0	5	04
6 615	5 875	745	535	535	0	15	
1 965	1 495	475	155	155	0	5	042
35	20	15	5	5	0	0	
5	0	5	0	0	0	0	044
85	70	15	0	0	0	0	
35	30	5	0	0	0	0	047
3 775	3 060	710	270	155	115	90	
2 270	1 635	635	160	90	70	75	05
2 870	2 190	680	215	100	115	85	
2 015	1 400	615	145	75	70	65	051
905	875	30	55	55	0	10	
255	235	20	15	15	0	5	056
3 100	2 495	610	255	255	0	110	16
2 385	1 885	500	155	155	0	95	13
2 635	2 260	375	250	250	0	90	
2 065	1 735	330	155	155	0	80	061
465	235	230	5	5	0	20	
325	150	175	0	0	0	15	062
<b>21 015</b>	<b>12 680</b>	<b>8 335</b>	<b>910</b>	<b>825</b>	<b>85</b>	<b>1 595</b>	
<b>16 585</b>	<b>9 875</b>	<b>6 710</b>	<b>605</b>	<b>540</b>	<b>60</b>	<b>1 120</b>	<b>1</b>
20 055	12 275	7 775	905	825	80	1 370	
16 005	9 635	6 370	605	540	60	1 020	11, 12
230	140	90	25	25	0	35	
175	95	80	20	20	0	25	111
6 280	2 925	3 355	280	205	75	515	
5 800	2 700	3 100	235	175	55	470	112
8 925	6 765	2 165	540	535	5	560	
6 595	5 025	1 570	305	300	5	350	114
2 085	1 000	1 085	10	10	0	110	
1 865	895	970	5	5	0	90	124
2 530	1 445	1 080	60	60	0	150	
1 570	925	650	40	40	0	85	127

Noch 4. Personal des Landesbereiches am 30.6.2020 nach Dauer des

FKZ	Aufgabenbereich I insgesamt W weiblich		Beschäftigte		
			Insgesamt	Beamte und Richter	Arbeit- nehmer
15	Sonstiges Bildungswesen	I	100	50	50
		W	65	30	35
16	Wissenschaft, Forschung, Entwicklung außerhalb der Hochschulen	I	860	350	510
		W	510	205	305
18/19	Kultur und Religion	I	240	5	230
		W	100	0	100
<b>3</b>	<b>Gesundheit, Umwelt, Sport und Erholung</b>	<b>I</b>	<b>1 210</b>	<b>315</b>	<b>895</b>
		<b>W</b>	<b>675</b>	<b>155</b>	<b>520</b>
31	Gesundheitswesen	I	510	75	430
		W	345	45	305
313	Arbeitsschutz	I	510	75	430
		W	345	45	305
33	Umwelt- und Naturschutz	I	700	235	465
		W	330	110	215
331	Umwelt- und Naturschutzverwaltung	I	700	235	465
		W	330	110	215
<b>4</b>	<b>Wohnungswesen, Städtebau, Raumordnung und kommunale Gemeinschaftsdienste</b>	<b>I</b>	<b>860</b>	<b>350</b>	<b>505</b>
		<b>W</b>	<b>370</b>	<b>120</b>	<b>255</b>
<b>7</b>	<b>Verkehrs- und Nachrichtenwesen</b>	<b>I</b>	<b>975</b>	<b>70</b>	<b>910</b>
		<b>W</b>	<b>385</b>	<b>40</b>	<b>345</b>
<b>0 - 8</b>	<b>Sonderrechnungen</b>	<b>I</b>	<b>13 845</b>	<b>1 210</b>	<b>12 635</b>
		<b>W</b>	<b>7 800</b>	<b>320</b>	<b>7 480</b>
1	Bildungswesen, Wissenschaft, Forschung, kulturelle Angelegenheiten	I	13 845	1 210	12 635
		W	7 800	320	7 480
13	Hochschulen	I	13 740	1 210	12 530
		W	7 770	320	7 450
132	Hochschulkliniken	I	5 700	55	5 650
		W	4 060	15	4 045
133	Öffentliche Hochschulen und Berufsakademien	I	8 040	1 155	6 885
		W	3 715	310	3 405
16	Wissenschaft, Forschung, Entwicklung außerhalb der Hochschulen	I	105	0	105
		W	30	0	30
	<b>Rechtlich selbständige Einrichtungen in öffentlich-rechtlicher Rechtsform</b>	<b>I</b>	<b>2 885</b>	<b>410</b>	<b>2 475</b>
		<b>W</b>	<b>1 230</b>	<b>70</b>	<b>1 160</b>
1	Bildungswesen, Wissenschaft, Forschung, kulturelle Angelegenheiten	I	1 205	10	1 195
		W	815	5	815
11/12	Allgemeinbildende und berufliche Schulen	I	25	5	20
		W	20	0	15
14	Förderung für Schülerinnen und Schüler, Studierende, Weiterbildungsteilnehmende und dgl.	I	630	0	630
		W	475	0	475
18/19	Kultur und Religion	I	550	5	545
		W	325	0	325
3	Gesundheit, Umwelt, Sport und Erholung	I	55	0	55
		W	40	0	40

Dienstverhältnisses und Aufgabenbereichen

Dauerkräfte			Personal in Ausbildung			Personal mit Zeitvertrag	FKZ
zusammen	Beamte und Richter	Arbeit- nehmer	zusammen	Beamte	Arbeit- nehmer		
95	50	40	0	0	0	5	
60	30	30	0	0	0	5	15
775	350	425	5	0	5	80	
465	205	265	0	0	0	40	16
95	5	90	0	0	0	140	
50	0	50	0	0	0	50	18/19
<b>1 175</b>	<b>315</b>	<b>860</b>	<b>0</b>	<b>0</b>	<b>0</b>	<b>30</b>	
<b>660</b>	<b>155</b>	<b>505</b>	<b>0</b>	<b>0</b>	<b>0</b>	<b>15</b>	<b>3</b>
490	75	410	0	0	0	20	
335	45	295	0	0	0	10	31
490	75	410	0	0	0	20	
335	45	295	0	0	0	10	313
685	235	450	0	0	0	10	
325	110	215	0	0	0	0	33
685	235	450	0	0	0	10	
325	110	215	0	0	0	0	331
<b>820</b>	<b>350</b>	<b>470</b>	<b>30</b>	<b>0</b>	<b>30</b>	<b>5</b>	
<b>360</b>	<b>120</b>	<b>240</b>	<b>5</b>	<b>0</b>	<b>5</b>	<b>5</b>	<b>4</b>
<b>940</b>	<b>70</b>	<b>875</b>	<b>5</b>	<b>0</b>	<b>5</b>	<b>30</b>	
<b>370</b>	<b>40</b>	<b>330</b>	<b>0</b>	<b>0</b>	<b>0</b>	<b>15</b>	<b>7</b>
<b>8 735</b>	<b>1 210</b>	<b>7 525</b>	<b>350</b>	<b>0</b>	<b>350</b>	<b>4 760</b>	
<b>5 305</b>	<b>320</b>	<b>4 985</b>	<b>255</b>	<b>0</b>	<b>255</b>	<b>2 240</b>	<b>0 - 8</b>
8 735	1 210	7 525	350	0	350	4 760	
5 305	320	4 985	255	0	255	2 240	1
8 670	1 210	7 460	350	0	350	4 725	
5 290	320	4 970	255	0	255	2 225	13
4 105	55	4 050	245	0	245	1 350	
3 010	15	2 995	200	0	200	850	132
4 565	1 155	3 410	105	0	105	3 370	
2 280	310	1 970	55	0	55	1 375	133
65	0	65	0	0	0	40	
15	0	15	0	0	0	15	
<b>2 460</b>	<b>400</b>	<b>2 060</b>	<b>95</b>	<b>10</b>	<b>85</b>	<b>330</b>	
<b>1 010</b>	<b>70</b>	<b>940</b>	<b>30</b>	<b>0</b>	<b>25</b>	<b>190</b>	
920	10	910	35	0	35	250	
630	5	625	20	0	20	170	1
25	5	20	0	0	0	0	
20	0	15	0	0	0	0	11/12
535	0	535	15	0	15	80	
405	0	405	5	0	5	60	14
355	5	350	20	0	20	170	
205	0	200	15	0	15	110	18/19
50	0	50	0	0	0	0	
40	0	40	0	0	0	0	3

Noch 4. Personal des Landesbereiches am 30.6.2020 nach Dauer des

FKZ	Aufgabenbereich		Beschäftigte		
	I insgesamt	W weiblich	Insgesamt	Beamte und Richter	Arbeitnehmer
31	Gesundheitswesen	I	35	0	35
		W	30	0	30
33	Umwelt- und Naturschutz	I	20	0	20
		W	10	0	10
5	Ernährung, Landwirtschaft und Forsten	I	1 300	400	900
		W	270	65	200
52	Landwirtschaft und Ernährung	I	40	0	40
		W	25	0	25
53	Forstwirtschaft und Jagd, Fischerei	I	1 260	400	860
		W	240	65	175
6	Energie- und Wasserwirtschaft, Gewerbe und Dienstleistungen	I	225	0	225
		W	50	0	50
7	Verkehrs- und Nachrichtenwesen	I	35	0	35
		W	20	0	20
8	Finanzwirtschaft	I	65	0	65
		W	35	0	35
	<b>Landesbereich insgesamt</b>	<b>I</b>	<b>62 045</b>	<b>30 300</b>	<b>31 745</b>
		<b>W</b>	<b>38 385</b>	<b>17 665</b>	<b>20 715</b>

Dienstverhältnisses und Aufgabenbereichen

Dauerkräfte			Personal in Ausbildung			Personal mit Zeitvertrag	FKZ
zusammen	Beamte und Richter	Arbeit- nehmer	zusammen	Beamte	Arbeit- nehmer		
35	0	35	0	0	0	0	
30	0	30	0	0	0	0	31
20	0	20	0	0	0	0	
10	0	10	0	0	0	0	33
1 180	390	795	55	10	45	65	
245	65	180	5	0	5	20	5
40	0	40	0	0	0	5	
25	0	25	0	0	0	0	52
1 145	390	755	55	10	45	60	
220	65	155	5	0	5	15	53
220	0	220	0	0	0	5	
50	0	50	0	0	0	0	6
25	0	25	0	0	0	5	
15	0	15	0	0	0	5	7
60	0	60	0	0	0	5	
30	0	30	0	0	0	0	8
<b>52 380</b>	<b>28 440</b>	<b>23 940</b>	<b>2 540</b>	<b>1 860</b>	<b>680</b>	<b>7 130</b>	
<b>33 105</b>	<b>16 670</b>	<b>16 435</b>	<b>1 420</b>	<b>995</b>	<b>425</b>	<b>3 855</b>	

**5. Personal des Kommunalen Bereiches am 30.6.2020**

Gl.- Nr.	Aufgabenbereich		Beschäftigte		
	I insgesamt W weiblich		Insgesamt	Beamte	Arbeitnehmer
<b>0-8</b>	<b>Kernhaushalt</b>	<b>I</b>	<b>31 885</b>	<b>2 720</b>	<b>29 165</b>
		<b>W</b>	<b>21 225</b>	<b>1 075</b>	<b>20 150</b>
<b>0</b>	<b>Allgemeine Verwaltung</b>	<b>I</b>	<b>7 220</b>	<b>960</b>	<b>6 260</b>
		<b>W</b>	<b>5 100</b>	<b>460</b>	<b>4 640</b>
00	Gemeindeorgane, Kreisorgane	I	550	245	310
		W	295	65	230
01	Rechnungsprüfung	I	215	75	140
		W	150	50	105
02	Hauptverwaltung	I	3 135	400	2 730
		W	2 210	180	2 030
03	Finanzverwaltung	I	2 040	165	1 875
		W	1 725	125	1 600
05	besondere Dienststellen der allgemeinen Verwaltung	I	205	35	170
		W	175	30	145
06	Einrichtungen für die gesamte Verwaltung	I	955	15	940
		W	470	10	465
08	Einrichtungen für Verwaltungsangehörige	I	115	20	95
		W	70	5	65
<b>1</b>	<b>Öffentliche Sicherheit und Ordnung</b>	<b>I</b>	<b>3 920</b>	<b>1 245</b>	<b>2 670</b>
		<b>W</b>	<b>1 905</b>	<b>255</b>	<b>1 650</b>
11	öffentliche Ordnung	I	2 285	325	1 965
		W	1 555	180	1 375
12	Umweltschutz	I	430	90	340
		W	250	55	195
13	Brandschutz	I	890	705	185
		W	50	10	35
14	Katastrophenschutz	I	30	10	20
		W	5	0	5
16	Rettungsdienst	I	285	115	165
		W	50	10	40
<b>2</b>	<b>Schulen</b>	<b>I</b>	<b>2 170</b>	<b>25</b>	<b>2 145</b>
		<b>W</b>	<b>1 295</b>	<b>15</b>	<b>1 280</b>
20	Schulverwaltung	I	385	20	365
		W	220	10	205
21	Grund- und Hauptschulen	I	570	0	570
		W	340	0	340
22	Realschulen	I	360	0	360
		W	195	0	195
225	Regelschulen und Schulverbund	I	360	0	360
	Grund- und Regelschulen	W	195	0	195
23	Gymnasien, Kollegs	I	235	0	235
		W	135	0	135
24	Berufliche Schulen	I	230	0	230
		W	150	0	150
240	Berufsschulen	I	220	0	220
		W	145	0	145
26	Gemeinschaftsschulen	I	130	5	125
		W	85	5	80
27	Förderschulen	I	135	0	135
		W	95	0	95

nach Dauer des Dienstverhältnisses und Aufgabenbereichen

Dauerkräfte			Personal in Ausbildung			Personal mit Zeitvertrag	Gl.-Nr.
zusammen	Beamte	Arbeitnehmer	zusammen	Beamte	Arbeitnehmer		
<b>28 940</b>	<b>2 340</b>	<b>26 595</b>	<b>810</b>	<b>145</b>	<b>665</b>	<b>2 140</b>	
<b>19 430</b>	<b>980</b>	<b>18 450</b>	<b>530</b>	<b>50</b>	<b>480</b>	<b>1 265</b>	<b>0-8</b>
<b>6 105</b>	<b>600</b>	<b>5 505</b>	<b>640</b>	<b>125</b>	<b>515</b>	<b>475</b>	
<b>4 475</b>	<b>365</b>	<b>4 115</b>	<b>400</b>	<b>50</b>	<b>350</b>	<b>225</b>	<b>0</b>
325	50	280	5	0	5	220	
240	25	215	5	0	0	50	00
215	75	135	5	0	5	0	
150	50	100	0	0	0	0	01
2 425	255	2 170	545	110	435	160	
1 765	130	1 635	345	45	300	105	02
1 980	165	1 815	0	0	0	60	
1 670	120	1 550	0	0	0	55	03
200	35	165	0	0	0	5	
170	30	145	0	0	0	5	05
915	15	905	15	0	10	25	
455	10	450	5	0	5	10	06
40	10	30	70	10	60	5	
20	0	20	45	5	45	5	08
<b>3 780</b>	<b>1 225</b>	<b>2 555</b>	<b>20</b>	<b>15</b>	<b>5</b>	<b>115</b>	
<b>1 845</b>	<b>255</b>	<b>1 590</b>	<b>5</b>	<b>0</b>	<b>5</b>	<b>60</b>	<b>1</b>
2 195	320	1 875	5	0	5	90	
1 500	180	1 320	5	0	5	50	11
420	90	330	0	0	0	10	
245	55	190	0	0	0	5	12
870	690	180	15	15	0	5	
50	10	35	0	0	0	0	13
30	10	20	0	0	0	0	
5	0	5	0	0	0	0	14
270	115	155	0	0	0	10	
45	10	35	0	0	0	5	16
<b>2 080</b>	<b>25</b>	<b>2 055</b>	<b>0</b>	<b>0</b>	<b>0</b>	<b>90</b>	
<b>1 250</b>	<b>15</b>	<b>1 235</b>	<b>0</b>	<b>0</b>	<b>0</b>	<b>45</b>	<b>2</b>
365	20	345	0	0	0	20	
210	10	200	0	0	0	5	20
545	0	545	0	0	0	20	
325	0	325	0	0	0	15	21
350	0	350	0	0	0	10	
195	0	195	0	0	0	0	22
350	0	350	0	0	0	10	
195	0	195	0	0	0	0	225
230	0	230	0	0	0	10	
130	0	130	0	0	0	5	23
220	0	220	0	0	0	5	
145	0	145	0	0	0	5	24
215	0	215	0	0	0	5	
140	0	140	0	0	0	5	240
120	5	115	0	0	0	10	
80	5	75	0	0	0	5	26
130	0	130	0	0	0	5	
90	0	90	0	0	0	5	27

Noch: 5. Personal des Kommunalen Bereiches am 30.6.2020

Gl.- Nr.	Aufgabenbereich		Beschäftigte		
	I insgesamt W weiblich		Insgesamt	Beamte	Arbeitnehmer
28	Gesamtschulen u. dgl.	I	15	0	15
		W	10	0	10
29	Übrige schulische Aufgaben	I	110	0	110
		W	65	0	65
<b>3</b>	<b>Wissenschaft, Forschung, Kulturpflege</b>	<b>I</b>	<b>1 540</b>	<b>20</b>	<b>1 515</b>
		<b>W</b>	<b>1 065</b>	<b>10</b>	<b>1 055</b>
30	Verwaltung kultureller Angelegenheiten	I	155	5	150
		W	110	0	110
31	Wissenschaft und Forschung	I	120	0	120
		W	70	0	70
32	Museen, Sammlungen, Ausstellungen	I	280	0	280
		W	175	0	175
33	Theater und Musikpflege	I	305	0	300
		W	190	0	190
34	Heimat- und sonstige Kulturpflege	I	50	0	50
		W	30	0	25
35	Volksbildung	I	470	5	465
		W	400	5	395
350	Volkshochschulen	I	150	5	145
		W	115	5	110
352	Büchereien	I	315	0	315
		W	285	0	285
36	Naturschutz, Denkmalschutz und -pflege	I	160	10	150
		W	90	5	80
<b>4</b>	<b>Soziale Sicherung</b>	<b>I</b>	<b>10 025</b>	<b>300</b>	<b>9 720</b>
		<b>W</b>	<b>8 950</b>	<b>235</b>	<b>8 715</b>
40	Verwaltung der sozialen Angelegenheiten	I	2 720	260	2 460
		W	2 245	200	2 045
400	allgemeine Sozialverwaltung	I	1 200	130	1 070
		W	985	95	890
405	Verwaltung der Grundsicherung für Arbeitssuchende (nach SGB II)	I	675	55	620
		W	545	40	505
407	Verwaltung der Jugendhilfe	I	780	65	710
		W	670	55	610
41	Sozialhilfe nach dem BSHG	I	70	5	65
		W	60	5	55
42	Durchführung des Asylbewerberleistungsgesetz	I	35	0	30
		W	20	0	20
43	Soziale Einrichtungen (ohne Einrichtungen der Jugendhilfe)	I	130	0	130
		W	80	0	80
44	Kriegsopferfürsorge und ähnliche Maßnahmen	I	5	0	5
		W	5	0	5
45	Jugendhilfe nach dem KJHG	I	540	15	525
		W	445	15	430
454	Förderung von Kindern in Tageseinrichtungen und in Tagespflege	I	70	0	70
		W	65	0	65
455	Hilfe zur Erziehung	I	340	5	335
		W	280	5	275
46	Einrichtungen der Jugendhilfe	I	6 200	0	6 200
		W	5 820	0	5 820



nach Dauer des Dienstverhältnisses und Aufgabenbereichen

Dauerkräfte			Personal in Ausbildung			Personal mit Zeitvertrag	Gl.- Nr.
zusammen	Beamte	Arbeitnehmer	zusammen	Beamte	Arbeitnehmer		
15	0	15	0	0	0	0	
10	0	10	0	0	0	0	28
105	0	105	0	0	0	10	
65	0	65	0	0	0	0	29
<b>1 425</b>	<b>20</b>	<b>1 405</b>	<b>5</b>	<b>0</b>	<b>5</b>	<b>110</b>	
<b>995</b>	<b>10</b>	<b>985</b>	<b>0</b>	<b>0</b>	<b>0</b>	<b>65</b>	<b>3</b>
150	5	145	0	0	0	5	
105	0	105	0	0	0	5	30
110	0	110	0	0	0	10	
60	0	60	0	0	0	10	31
255	0	255	0	0	0	25	
160	0	160	0	0	0	15	32
290	0	290	0	0	0	15	
185	0	185	0	0	0	5	33
50	0	50	0	0	0	0	
30	0	25	0	0	0	0	34
430	5	425	0	0	0	40	
365	5	365	0	0	0	30	35
125	5	120	0	0	0	30	
90	5	90	0	0	0	20	350
300	0	300	0	0	0	10	
275	0	275	0	0	0	10	352
150	10	140	0	0	0	10	
85	5	80	0	0	0	0	36
<b>9 075</b>	<b>300</b>	<b>8 775</b>	<b>135</b>	<b>0</b>	<b>135</b>	<b>810</b>	
<b>8 145</b>	<b>235</b>	<b>7 910</b>	<b>120</b>	<b>0</b>	<b>120</b>	<b>685</b>	<b>4</b>
2 515	260	2 255	0	0	0	200	
2 110	200	1 910	0	0	0	135	40
1 135	130	1 005	0	0	0	65	
940	95	845	0	0	0	45	400
605	55	550	0	0	0	75	
510	40	465	0	0	0	35	405
715	65	650	0	0	0	65	
615	55	560	0	0	0	55	407
70	5	65	0	0	0	0	
60	5	55	0	0	0	0	41
35	0	30	0	0	0	0	
20	0	20	0	0	0	0	42
105	0	105	0	0	0	25	
65	0	65	0	0	0	15	43
5	0	5	0	0	0	0	
5	0	5	0	0	0	0	44
490	15	475	0	0	0	50	
400	15	380	0	0	0	45	45
70	0	65	0	0	0	5	
65	0	60	0	0	0	5	454
300	5	295	0	0	0	40	
240	5	235	0	0	0	35	455
5 540	0	5 540	135	0	135	525	
5 225	0	5 225	120	0	120	480	46

Noch: 5. Personal des Kommunalen Bereiches am 30.6.2020

Gl.- Nr.	Aufgabenbereich I insgesamt W weiblich		Beschäftigte		
			Insgesamt	Beamte	Arbeitnehmer
460	Einrichtungen der Jugendarbeit	I	110	0	110
		W	70	0	70
464	Tageseinrichtungen für Kinder	I	5 970	0	5 970
		W	5 660	0	5 660
47	Förderung von anderen Trägern der Wohlfahrtspflege	I	5	0	5
		W	5	0	5
48	Weitere soziale Bereiche	I	270	15	255
		W	225	10	215
481	Unterhaltsvorschuss	I	70	10	60
		W	55	5	45
482	Grundsicherung für Arbeitssuchende (nach SGB II)	I	160	5	155
		W	135	5	130
49	sonstige soziale Angelegenheiten	I	45	0	45
		W	40	0	40
<b>5</b>	<b>Gesundheit, Sport, Erholung</b>	<b>I</b>	<b>1 645</b>	<b>35</b>	<b>1 610</b>
		<b>W</b>	<b>980</b>	<b>20</b>	<b>960</b>
50	Gesundheitsverwaltung	I	705	30	675
		W	585	20	565
54	sonstige Einrichtungen und Maßnahmen der Gesundheitspflege	I	140	0	135
		W	120	0	120
55	Förderung des Sports	I	30	0	30
		W	15	0	15
56	eigene Sportstätten	I	145	0	145
		W	20	0	20
57	Badeanstalten	I	135	0	135
		W	50	0	50
58	Park- und Gartenanlagen	I	480	5	475
		W	185	0	185
59	sonstige Erholungseinrichtungen	I	10	0	10
		W	5	0	5
<b>6</b>	<b>Bau- und Wohnungswesen, Verkehr</b>	<b>I</b>	<b>2 275</b>	<b>120</b>	<b>2 160</b>
		<b>W</b>	<b>1 230</b>	<b>70</b>	<b>1 165</b>
60	Bauverwaltung	I	1 160	40	1 115
		W	655	20	635
61	Städteplanung, Vermessung, Bauordnung	I	710	75	635
		W	460	45	410
62	Wohnungsbauförderung und Wohnungs- fürsorge	I	35	0	35
		W	25	0	25
63	Gemeindestraßen	I	200	0	200
		W	40	0	40
65	Kreisstraßen	I	65	0	65
		W	10	0	10
66	Bundes- und Landesstraßen	I	5	0	5
		W	5	0	5
67	Straßenbeleuchtung und -reinigung	I	50	0	50
		W	10	0	10
68	Parkeinrichtungen	I	5	0	5
		W	0	0	0
69	Wasserläufe, Wasserbau	I	50	0	45
		W	25	0	25

nach Dauer des Dienstverhältnisses und Aufgabenbereichen

Dauerkräfte			Personal in Ausbildung			Personal mit Zeitvertrag	Gl.- Nr.
zusammen	Beamte	Arbeitnehmer	zusammen	Beamte	Arbeitnehmer		
100	0	100	0	0	0	10	
65	0	65	0	0	0	5	460
5 335	0	5 335	135	0	135	500	
5 075	0	5 075	120	0	120	465	464
5	0	5	0	0	0	0	
5	0	5	0	0	0	0	47
265	15	250	0	0	0	5	
220	10	210	0	0	0	5	48
65	10	55	0	0	0	0	
50	5	45	0	0	0	0	481
155	5	150	0	0	0	5	
135	5	130	0	0	0	5	482
45	0	45	0	0	0	0	
40	0	40	0	0	0	0	49
<b>1 465</b>	<b>35</b>	<b>1 430</b>	<b>0</b>	<b>0</b>	<b>0</b>	<b>180</b>	
<b>905</b>	<b>20</b>	<b>880</b>	<b>0</b>	<b>0</b>	<b>0</b>	<b>75</b>	<b>5</b>
680	30	650	0	0	0	25	
565	20	545	0	0	0	20	50
130	0	130	0	0	0	10	
115	0	115	0	0	0	5	54
30	0	30	0	0	0	0	
15	0	15	0	0	0	0	55
130	0	130	0	0	0	15	
20	0	20	0	0	0	0	56
85	0	85	0	0	0	45	
20	0	20	0	0	0	30	57
400	5	395	0	0	0	80	
160	0	160	0	0	0	25	58
10	0	10	0	0	0	0	
5	0	5	0	0	0	0	59
<b>2 185</b>	<b>115</b>	<b>2 070</b>	<b>0</b>	<b>0</b>	<b>0</b>	<b>90</b>	
<b>1 195</b>	<b>70</b>	<b>1 125</b>	<b>0</b>	<b>0</b>	<b>0</b>	<b>35</b>	<b>6</b>
1 120	40	1 080	0	0	0	35	
640	20	620	0	0	0	15	60
685	75	610	0	0	0	25	
445	45	400	0	0	0	15	61
35	0	30	0	0	0	0	
25	0	25	0	0	0	0	62
180	0	180	0	0	0	15	
35	0	35	0	0	0	5	63
60	0	60	0	0	0	5	
10	0	10	0	0	0	0	65
5	0	5	0	0	0	0	
5	0	5	0	0	0	0	66
45	0	45	0	0	0	5	
10	0	10	0	0	0	0	67
5	0	5	0	0	0	0	
0	0	0	0	0	0	0	68
45	0	45	0	0	0	0	
25	0	25	0	0	0	0	69

Noch: 5. Personal des Kommunalen Bereiches am 30.6.2020

Gl.- Nr.	Aufgabenbereich		Beschäftigte		
	I insgesamt	W weiblich	Insgesamt	Beamte	Arbeitnehmer
<b>7</b>	<b>Öffentliche Einrichtungen, Wirtschaftsförderung</b>	<b>I</b>	<b>2 990</b>	<b>15</b>	<b>2 975</b>
		<b>W</b>	<b>645</b>	<b>10</b>	<b>635</b>
70	Abwasserbeseitigung	I	10	0	10
		W	0	0	0
72	Abfallbeseitigung	I	65	5	65
		W	40	0	40
73	Märkte	I	25	0	20
		W	10	0	10
74	Schlacht- und Viehhöfe	I	0	0	0
		W	0	0	0
75	Bestattungswesen	I	240	0	235
		W	105	0	105
76	sonstige öffentliche Einrichtungen	I	60	0	60
		W	30	0	30
77	Hilfsbetriebe der Verwaltung	I	2 320	0	2 320
		W	270	0	270
78	Förderung der Land- und Forstwirtschaft	I	15	0	15
		W	0	0	0
79	Fremdenverkehr, sonstige Förderung von Wirtschaft und Verkehr	I	255	5	250
		W	180	5	175
<b>8</b>	<b>Wirtschaftliche Unternehmen, allgemeines Grund- und Sondervermögen</b>	<b>I</b>	<b>110</b>	<b>0</b>	<b>105</b>
		<b>W</b>	<b>50</b>	<b>0</b>	<b>50</b>
80	Verwaltung der wirtschaftlichen Unternehmen	I	5	0	5
		W	5	0	5
81	Versorgungsunternehmen	I	0	0	0
		W	0	0	0
84	Unternehmen der Wirtschaftsförderung	I	5	0	5
		W	0	0	0
85	Land- und forstwirtschaftliche Unternehmen	I	25	0	25
		W	0	0	0
86	Kur- und Badebetriebe	I	20	0	20
		W	15	0	15
87	sonstige wirtschaftliche Unternehmen	I	15	0	15
		W	5	0	5
88	allgemeines Grundvermögen	I	35	0	35
		W	25	0	25
<b>0-8</b>	<b>Sonderrechnungen</b>	<b>I</b>	<b>2 730</b>	<b>20</b>	<b>2 715</b>
		<b>W</b>	<b>965</b>	<b>5</b>	<b>960</b>
0	Allgemeine Verwaltung	I	25	0	25
		W	20	0	20
1	Öffentliche Sicherheit und Ordnung	I	0	0	0
		W	0	0	0
2	Schulen	I	5	0	5
		W	0	0	0
3	Wissenschaft, Forschung, Kulturpflege	I	775	0	775
		W	410	0	410
4	Soziale Sicherung	I	125	0	125
		W	80	0	80

nach Dauer des Dienstverhältnisses und Aufgabenbereichen

Dauerkräfte			Personal in Ausbildung			Personal mit Zeitvertrag	Gl.- Nr.
zusammen	Beamte	Arbeitnehmer	zusammen	Beamte	Arbeitnehmer		
<b>2 725</b>	<b>15</b>	<b>2 710</b>	<b>5</b>	<b>0</b>	<b>5</b>	<b>260</b>	
<b>575</b>	<b>10</b>	<b>565</b>	<b>0</b>	<b>0</b>	<b>0</b>	<b>65</b>	7
10	0	10	0	0	0	0	
0	0	0	0	0	0	0	70
65	5	60	0	0	0	5	
40	0	35	0	0	0	0	72
25	0	20	0	0	0	0	
10	0	10	0	0	0	0	73
0	0	0	0	0	0	0	
0	0	0	0	0	0	0	74
230	0	230	0	0	0	5	
105	0	105	0	0	0	0	75
60	0	60	0	0	0	0	
30	0	30	0	0	0	0	76
2 100	0	2 100	5	0	5	215	
230	0	225	0	0	0	40	77
15	0	10	0	0	0	0	
0	0	0	0	0	0	0	78
225	5	215	0	0	0	30	
160	5	155	0	0	0	20	79
<b>100</b>	<b>0</b>	<b>95</b>	<b>0</b>	<b>0</b>	<b>0</b>	<b>10</b>	
<b>45</b>	<b>0</b>	<b>45</b>	<b>0</b>	<b>0</b>	<b>0</b>	<b>5</b>	8
5	0	5	0	0	0	0	
5	0	5	0	0	0	0	80
0	0	0	0	0	0	0	
0	0	0	0	0	0	0	81
5	0	5	0	0	0	0	
0	0	0	0	0	0	0	84
25	0	25	0	0	0	0	
0	0	0	0	0	0	0	85
15	0	15	0	0	0	5	
10	0	10	0	0	0	5	86
15	0	15	0	0	0	0	
5	0	5	0	0	0	0	87
35	0	35	0	0	0	0	
25	0	25	0	0	0	0	88
<b>2 385</b>	<b>20</b>	<b>2 370</b>	<b>65</b>	<b>0</b>	<b>65</b>	<b>280</b>	
<b>815</b>	<b>5</b>	<b>815</b>	<b>25</b>	<b>0</b>	<b>25</b>	<b>125</b>	0-8
25	0	25	0	0	0	0	
20	0	20	0	0	0	0	0
0	0	0	0	0	0	0	
0	0	0	0	0	0	0	1
5	0	5	0	0	0	0	
0	0	0	0	0	0	0	2
585	0	585	25	0	25	165	
305	0	305	15	0	15	90	3
120	0	120	0	0	0	5	
75	0	75	0	0	0	5	4

Noch: 5. Personal des Kommunalen Bereiches am 30.6.2020

Gl.- Nr.	Aufgabenbereich I insgesamt W weiblich		Beschäftigte		
			Insgesamt	Beamte	Arbeitnehmer
5	Gesundheit, Sport, Erholung	I	165	0	160
		W	45	0	45
6	Bau- und Wohnungswesen, Verkehr	I	90	0	90
		W	10	0	10
7	Öffentliche Einrichtungen, Wirtschaftsförderung	I	1 235	10	1 225
		W	300	0	295
8	Wirtschaftliche Unternehmen, allgemeines Grund- und Sondervermögen	I	305	5	300
		W	95	0	95
	<b>Rechtlich selbständige Einrichtungen in öffentlich-rechtlicher Rechtsform</b>	<b>I</b>	<b>3 200</b>	<b>10</b>	<b>3 190</b>
		<b>W</b>	<b>1 005</b>	<b>5</b>	<b>1 005</b>
1	Öffentliche Sicherheit und Ordnung	I	45	0	45
		W	20	0	20
3	Wissenschaft, Forschung, Kulturpflege	I	135	0	135
		W	80	0	80
4	Soziale Sicherung	I	55	5	55
		W	40	0	40
5	Gesundheit, Sport, Erholung	I	70	0	70
		W	35	0	35
6	Bau- und Wohnungswesen, Verkehr	I	90	0	90
		W	25	0	25
7	Öffentliche Einrichtungen, Wirtschaftsförderung	I	805	0	805
		W	290	0	290
70	Abwasserbeseitigung	I	580	0	580
		W	195	0	195
72	Abfallbeseitigung	I	225	0	220
		W	95	0	95
8	Wirtschaftliche Unternehmen, allgemeines Grund- und Sondervermögen	I	1 990	0	1 990
		W	515	0	515
81	Versorgungsunternehmen	I	1 750	0	1 750
		W	455	0	455
815	Wasserversorgung	I	1 750	0	1 750
		W	455	0	455
82	Verkehrsunternehmen	I	200	0	200
		W	25	0	25
86	Kur- und Badebetriebe	I	45	0	45
		W	30	0	30
	<b>Kommunaler Bereich insgesamt</b>	<b>I</b>	<b>37 815</b>	<b>2 750</b>	<b>35 065</b>
		<b>W</b>	<b>23 195</b>	<b>1 080</b>	<b>22 115</b>

nach Dauer des Dienstverhältnisses und Aufgabenbereichen

Dauerkräfte			Personal in Ausbildung			Personal mit Zeitvertrag	Gl.- Nr.
zusammen	Beamte	Arbeitnehmer	zusammen	Beamte	Arbeitnehmer		
155	0	155	0	0	0	5	
40	0	40	0	0	0	5	5
85	0	85	0	0	0	5	
10	0	10	0	0	0	0	6
1 110	10	1 100	25	0	25	100	
275	0	270	5	0	5	20	7
295	5	290	10	0	10	0	
95	0	90	5	0	5	0	8
<b>2 935</b>	<b>10</b>	<b>2 925</b>	<b>130</b>	<b>0</b>	<b>130</b>	<b>135</b>	
<b>945</b>	<b>5</b>	<b>945</b>	<b>10</b>	<b>0</b>	<b>10</b>	<b>50</b>	
45	0	45	0	0	0	0	
20	0	20	0	0	0	0	1
120	0	120	0	0	0	15	
70	0	70	0	0	0	10	3
55	5	50	0	0	0	5	
40	0	40	0	0	0	0	4
70	0	65	0	0	0	0	
35	0	35	0	0	0	0	5
80	0	80	0	0	0	10	
20	0	20	0	0	0	5	6
735	0	735	35	0	35	35	
275	0	275	5	0	5	10	7
540	0	540	30	0	30	10	
185	0	185	5	0	5	5	70
195	0	195	5	0	5	25	
90	0	90	0	0	0	5	72
1 830	0	1 830	95	0	95	65	
485	0	485	5	0	5	25	8
1 620	0	1 615	90	0	90	40	
430	0	430	5	0	5	20	81
1 620	0	1 615	90	0	90	40	
430	0	430	5	0	5	20	
175	0	175	5	0	5	20	
25	0	25	0	0	0	5	82
40	0	40	0	0	0	5	
30	0	30	0	0	0	0	86
<b>34 260</b>	<b>2 370</b>	<b>31 890</b>	<b>1 000</b>	<b>145</b>	<b>860</b>	<b>2 555</b>	
<b>21 190</b>	<b>985</b>	<b>20 210</b>	<b>565</b>	<b>50</b>	<b>515</b>	<b>1 435</b>	

**6. Vollzeitäquivalente des Landesbereiches  
am 30.6.2020 nach Dienstverhältnis und Aufgabenbereichen**

FKZ	Aufgabenbereich		Insgesamt	Beamte und Richter	Arbeit- nehmer
	I insgesamt	W weiblich			
<b>0 - 8</b>	<b>Kernhaushalt</b>	<b>I</b>	<b>42 615</b>	<b>27 690</b>	<b>14 925</b>
		<b>W</b>	<b>26 955</b>	<b>16 370</b>	<b>10 580</b>
<b>0</b>	<b>Allgemeine Dienste</b>	<b>I</b>	<b>18 100</b>	<b>13 995</b>	<b>4 105</b>
		<b>W</b>	<b>9 030</b>	<b>6 150</b>	<b>2 880</b>
01	politische Führung und zentrale Verwaltung	I	3 670	1 885	1 785
		W	2 135	1 025	1 110
011	politische Führung	I	2 375	1 400	975
		W	1 390	755	630
012	innere Verwaltung	I	795	430	365
		W	495	235	260
014	statistischer Dienst	I	210	35	175
		W	155	25	130
016	Hochbauverwaltung	I	70	5	70
		W	40	0	35
019	Sonstige allgemeine Staatsaufgaben	I	220	15	205
		W	55	5	50
04	öffentliche Sicherheit und Ordnung	I	7 180	6 415	760
		W	2 080	1 610	470
042	Polizei	I	7 060	6 325	735
		W	2 040	1 580	460
044	Brandschutz	I	40	25	15
		W	5	0	5
047	Schutz der Verfassung	I	80	65	15
		W	30	25	5
05	Rechtsschutz	I	4 000	3 120	880
		W	2 375	1 635	745
051	Gerichte und Staatsanwaltschaften	I	3 045	2 200	845
		W	2 115	1 395	720
056	Justizvollzugsanstalten	I	955	915	35
		W	265	240	25
06	Finanzverwaltung	I	3 255	2 580	675
		W	2 440	1 880	555
061	Steuer- und Zollverwaltung	I	2 795	2 355	440
		W	2 125	1 745	380
062	Schulden-, Vermögens- und sonstige Finanzverwaltung	I	455	225	235
		W	315	140	175
<b>1</b>	<b>Bildungswesen, Wissenschaft, Forschung</b>	<b>I</b>	<b>21 595</b>	<b>12 985</b>	<b>8 610</b>
	<b>kulturelle Angelegenheiten</b>	<b>W</b>	<b>16 595</b>	<b>9 930</b>	<b>6 665</b>
11, 12	allgemeinbildende und berufliche Schulen	I	20 460	12 595	7 865
		W	15 970	9 710	6 265
111	Unterrichtsverwaltung	I	265	150	115
		W	195	100	95
112	Öffentliche Grundschulen	I	6 085	3 020	3 065
		W	5 575	2 770	2 805
114	Öffentliche weiterführende allgemeinbildende Schulen	I	9 410	6 990	2 415
		W	6 730	5 045	1 685
124	Öffentliche Sonderschulen/ Förderschulen des allgemeinbildenden Bereichs	I	2 115	970	1 145
		W	1 880	865	1 015
127	Öffentliche berufliche Schulen	I	2 585	1 460	1 125
		W	1 590	925	665



Noch: 6. Vollzeitäquivalente des Landesbereiches  
am 30.6.2020 nach Dienstverhältnis und Aufgabenbereichen

FKZ	Aufgabenbereich		Insgesamt	Beamte und Richter	Arbeit- nehmer
	I insgesamt	W weiblich			
15	Sonstiges Bildungswesen	I	95	50	45
		W	60	30	30
16	Wissenschaft, Forschung, Entwicklung außerhalb der Hochschulen	I	815	335	480
		W	470	190	280
18/19	Kultur und Religion	I	225	5	220
		W	90	0	90
<b>3</b>	<b>Gesundheit, Umwelt, Sport und Erholung</b>	<b>I</b>	<b>1 160</b>	<b>305</b>	<b>855</b>
		<b>W</b>	<b>635</b>	<b>145</b>	<b>485</b>
31	Gesundheitswesen	I	485	75	410
		W	325	40	285
313	Arbeitsschutz	I	485	75	410
		W	325	40	285
33	Umwelt- und Naturschutz	I	675	230	445
		W	310	110	200
331	Umwelt- und Naturschutzverwaltung	I	675	230	445
		W	310	110	200
<b>4</b>	<b>Wohnungswesen, Städtebau, Raumordnung und kommunale Gemeinschaftsdienste</b>	<b>I</b>	<b>815</b>	<b>340</b>	<b>475</b>
		<b>W</b>	<b>335</b>	<b>110</b>	<b>225</b>
<b>7</b>	<b>Verkehrs- und Nachrichtenwesen</b>	<b>I</b>	<b>945</b>	<b>65</b>	<b>880</b>
		<b>W</b>	<b>360</b>	<b>35</b>	<b>325</b>
<b>0 - 8</b>	<b>Sonderrechnungen</b>	<b>I</b>	<b>12 055</b>	<b>1 195</b>	<b>10 860</b>
		<b>W</b>	<b>6 665</b>	<b>310</b>	<b>6 355</b>
1	Bildungswesen, Wissenschaft, Forschung, kulturelle Angelegenheiten	I	12 055	1 195	10 860
		W	6 665	310	6 355
13	Hochschulen	I	11 955	1 195	10 760
		W	6 640	310	6 325
132	Hochschulkliniken	I	5 095	55	5 045
		W	3 565	15	3 550
133	Öffentliche Hochschulen und Berufsakademien	I	6 860	1 140	5 720
		W	3 075	300	2 775
16	Wissenschaft, Forschung, Entwicklung außerhalb der Hochschulen	I	95	0	95
		W	25	0	25
	<b>Rechtlich selbständige Einrichtungen in öffentlich-rechtlicher Rechtsform</b>	<b>I</b>	<b>2 700</b>	<b>405</b>	<b>2 295</b>
		<b>W</b>	<b>1 070</b>	<b>65</b>	<b>1 005</b>
1	Bildungswesen, Wissenschaft, Forschung, kulturelle Angelegenheiten	I	1 050	10	1 040
		W	685	5	685
11/12	Allgemeinbildende und berufliche Schulen	I	25	5	20
		W	15	0	15
14	Förderung für Schülerinnen und Schüler, Studierende, Weiterbildungsteilnehmende und dgl.	I	520	0	520
		W	375	0	375
18/19	Kultur und Religion	I	505	5	500
		W	295	0	295

Noch: 6. Vollzeitäquivalente des Landesbereiches  
am 30.6.2020 nach Dienstverhältnis und Aufgabenbereichen

FKZ	Aufgabenbereich		Insgesamt	Beamte und Richter	Arbeit- nehmer
	I insgesamt	W weiblich			
3	Gesundheit, Umwelt, Sport und Erholung	I	50	0	50
		W	35	0	35
31	Gesundheitswesen	I	30	0	30
		W	25	0	25
33	Umwelt- und Naturschutz	I	20	0	20
		W	10	0	10
5	Ernährung, Landwirtschaft und Forsten	I	1 275	395	885
		W	250	65	185
52	Landwirtschaft und Ernährung	I	35	0	35
		W	20	0	20
53	Forstwirtschaft und Jagd, Fischerei	I	1 240	395	850
		W	230	65	165
6	Energie- und Wasserwirtschaft, Gewerbe und Dienstleistungen	I	220	0	220
		W	50	0	50
7	Verkehrs- und Nachrichtenwesen	I	30	0	30
		W	20	0	20
8	Finanzwirtschaft	I	65	0	65
		W	30	0	30
	<b>Landesbereich insgesamt</b>	<b>I</b>	<b>57 365</b>	<b>29 290</b>	<b>28 080</b>
		<b>W</b>	<b>34 690</b>	<b>16 750</b>	<b>17 940</b>

**7. Vollzeitäquivalente des Kommunalen Bereiches  
am 30.6.2020 nach Dienstverhältnis und Aufgabenbereichen**

Gl.- Nr.	Aufgabenbereich		Insgesamt	Beamte	Arbeitnehmer
	I insgesamt	W weiblich			
<b>0-8</b>	<b>Kernhaushalt</b>	<b>I</b>	<b>28 965</b>	<b>2 665</b>	<b>26 300</b>
		<b>W</b>	<b>18 720</b>	<b>1 025</b>	<b>17 695</b>
<b>0</b>	<b>Allgemeine Verwaltung</b>	<b>I</b>	<b>6 660</b>	<b>935</b>	<b>5 725</b>
		<b>W</b>	<b>4 590</b>	<b>440</b>	<b>4 155</b>
00	Gemeindeorgane, Kreisorgane	I	530	240	290
		W	275	60	215
01	Rechnungsprüfung	I	205	75	130
		W	140	45	95
02	Hauptverwaltung	I	2 875	390	2 490
		W	1 980	170	1 810
03	Finanzverwaltung	I	1 880	160	1 720
		W	1 570	120	1 450
05	besondere Dienststellen der allgemeinen Verwaltung	I	185	35	155
		W	155	25	130
06	Einrichtungen für die gesamte Verwaltung	I	865	15	855
		W	395	5	390
08	Einrichtungen für Verwaltungsangehörige	I	110	20	90
		W	70	5	60
<b>1</b>	<b>Öffentliche Sicherheit und Ordnung</b>	<b>I</b>	<b>3 740</b>	<b>1 235</b>	<b>2 510</b>
		<b>W</b>	<b>1 765</b>	<b>245</b>	<b>1 515</b>
11	öffentliche Ordnung	I	2 150	315	1 835
		W	1 435	175	1 260
12	Umweltschutz	I	405	90	320
		W	230	55	180
13	Brandschutz	I	880	705	175
		W	45	10	35
14	Katastrophenschutz	I	25	10	20
		W	5	0	5
16	Rettungsdienst	I	275	115	160
		W	45	10	40
<b>2</b>	<b>Schulen</b>	<b>I</b>	<b>1 920</b>	<b>25</b>	<b>1 895</b>
		<b>W</b>	<b>1 080</b>	<b>15</b>	<b>1 065</b>
20	Schulverwaltung	I	360	20	340
		W	200	10	190
21	Grund- und Hauptschulen	I	475	0	475
		W	255	0	255
22	Realschulen	I	315	0	315
		W	155	0	155
225	Regelschulen und Schulverbund	I	315	0	315
	Grund- und Regelschulen	W	155	0	155
23	Gymnasien, Kollegs	I	220	0	220
		W	120	0	120
24	Berufliche Schulen	I	210	0	210
		W	135	0	135
240	Berufsschulen	I	200	0	200
		W	130	0	130
26	Gemeinschaftsschulen	I	110	5	110
		W	70	5	70

Noch: 7. Vollzeitäquivalente des Kommunales Bereiches  
am 30.6.2020 nach Dienstverhältnis und Aufgabenbereichen

Gl.- Nr.	Aufgabenbereich		Insgesamt	Beamte	Arbeitnehmer
	I insgesamt	W weiblich			
27	Förderschulen	I	120	0	120
		W	80	0	80
28	Gesamtschulen u. dgl.	I	15	0	15
		W	10	0	10
29	Übrige schulische Aufgaben	I	100	0	100
		W	60	0	60
<b>3</b>	<b>Wissenschaft, Forschung, Kulturpflege</b>	<b>I</b>	<b>1 330</b>	<b>20</b>	<b>1 310</b>
		<b>W</b>	<b>900</b>	<b>10</b>	<b>890</b>
30	Verwaltung kultureller Angelegenheiten	I	140	5	140
		W	100	0	95
31	Wissenschaft und Forschung	I	105	0	105
		W	60	0	60
32	Museen, Sammlungen, Ausstellungen	I	240	0	240
		W	150	0	150
33	Theater und Musikpflege	I	250	0	250
		W	155	0	155
34	Heimat- und sonstige Kulturpflege	I	45	0	45
		W	25	0	25
35	Volksbildung	I	400	5	395
		W	335	5	335
350	Volkshochschulen	I	140	5	135
		W	105	5	100
352	Büchereien	I	260	0	260
		W	235	0	235
36	Naturschutz, Denkmalschutz und -pflege	I	145	10	135
		W	80	5	70
<b>4</b>	<b>Soziale Sicherung</b>	<b>I</b>	<b>8 830</b>	<b>290</b>	<b>8 545</b>
		<b>W</b>	<b>7 825</b>	<b>220</b>	<b>7 600</b>
40	Verwaltung der sozialen Angelegenheiten	I	2 520	250	2 270
		W	2 065	190	1 875
400	allgemeine Sozialverwaltung	I	1 120	130	990
		W	905	90	815
405	Verwaltung der Grundsicherung für Arbeitssuchende (nach SGB II)	I	620	50	570
		W	500	40	460
407	Verwaltung der Jugendhilfe	I	720	65	655
		W	615	55	560
41	Sozialhilfe nach dem BSHG	I	65	5	60
		W	55	5	50
42	Durchführung des Asylbewerberleistungsgesetz	I	30	0	30
		W	20	0	20
43	Soziale Einrichtungen (ohne Einrichtungen der Jugendhilfe)	I	120	0	120
		W	70	0	70
44	Kriegsopferfürsorge und ähnliche Maßnahmen	I	5	0	5
		W	5	0	5
45	Jugendhilfe nach dem KJHG	I	490	15	475
		W	400	15	385
454	Förderung von Kindern in Tageseinrichtungen und in Tagespflege	I	65	0	60
		W	55	0	55
455	Hilfe zur Erziehung	I	310	5	305
		W	255	5	250

Noch: 7. Vollzeitäquivalente des Kommunales Bereiches  
am 30.6.2020 nach Dienstverhältnis und Aufgabenbereichen

Gl.- Nr.	Aufgabenbereich		Insgesamt	Beamte	Arbeitnehmer
	I insgesamt	W weiblich			
46	Einrichtungen der Jugendhilfe	I	5 310	0	5 310
		W	4 965	0	4 965
460	Einrichtungen der Jugendarbeit	I	100	0	100
		W	60	0	60
464	Tageseinrichtungen für Kinder	I	5 110	0	5 110
		W	4 830	0	4 830
47	Förderung von anderen Trägern der Wohlfahrtspflege	I	0	0	0
		W	0	0	0
48	Weitere soziale Bereiche	I	250	15	235
		W	205	10	195
481	Unterhaltsvorschuss	I	65	10	55
		W	50	5	45
482	Grundsicherung für Arbeitssuchende (nach SGB II)	I	140	5	135
		W	120	5	115
49	sonstige soziale Angelegenheiten	I	45	0	45
		W	40	0	40
<b>5</b>	<b>Gesundheit, Sport, Erholung</b>	<b>I</b>	<b>1 490</b>	<b>35</b>	<b>1 455</b>
		<b>W</b>	<b>865</b>	<b>20</b>	<b>840</b>
50	Gesundheitsverwaltung	I	635	30	605
		W	520	20	500
54	sonstige Einrichtungen und Maßnahmen der Gesundheitspflege	I	125	0	120
		W	105	0	105
55	Förderung des Sports	I	30	0	30
		W	15	0	15
56	eigene Sportstätten	I	130	0	130
		W	15	0	15
57	Badeanstalten	I	120	0	120
		W	35	0	35
58	Park- und Gartenanlagen	I	445	5	440
		W	170	0	170
59	sonstige Erholungseinrichtungen	I	10	0	10
		W	0	0	0
<b>6</b>	<b>Bau- und Wohnungswesen, Verkehr</b>	<b>I</b>	<b>2 140</b>	<b>115</b>	<b>2 025</b>
		<b>W</b>	<b>1 120</b>	<b>65</b>	<b>1 060</b>
60	Bauverwaltung	I	1 090	40	1 050
		W	595	20	575
61	Städteplanung, Vermessung, Bauordnung	I	665	70	595
		W	420	45	380
62	Wohnungsbauförderung und Wohnungsfürsorge	I	30	0	30
		W	25	0	25
63	Gemeindestraßen	I	185	0	185
		W	35	0	35
65	Kreisstraßen	I	65	0	65
		W	10	0	10
66	Bundes- und Landesstraßen	I	5	0	5
		W	5	0	5
67	Straßenbeleuchtung und -reinigung	I	45	0	45
		W	10	0	10
68	Parkeinrichtungen	I	5	0	5
		W	0	0	0

Noch: 7. Vollzeitäquivalente des Kommunalen Bereiches  
am 30.6.2020 nach Dienstverhältnis und Aufgabenbereichen

Gl.- Nr.	Aufgabenbereich		Insgesamt	Beamte	Arbeitnehmer
	I insgesamt	W weiblich			
69	Wasserläufe, Wasserbau	I	45	0	45
		W	20	0	20
<b>7</b>	<b>Öffentliche Einrichtungen, Wirtschaftsförderung</b>	<b>I</b>	<b>2 765</b>	<b>15</b>	<b>2 745</b>
		<b>W</b>	<b>540</b>	<b>10</b>	<b>530</b>
70	Abwasserbeseitigung	I	5	0	5
		W	0	0	0
72	Abfallbeseitigung	I	65	5	60
		W	40	0	35
73	Märkte	I	25	0	20
		W	10	0	10
74	Schlacht- und Viehhöfe	I	0	0	0
		W	0	0	0
75	Bestattungswesen	I	225	0	225
		W	100	0	95
76	sonstige öffentliche Einrichtungen	I	50	0	50
		W	20	0	20
77	Hilfsbetriebe der Verwaltung	I	2 150	0	2 150
		W	210	0	210
78	Förderung der Land- und Forstwirtschaft	I	15	0	15
		W	0	0	0
79	Fremdenverkehr, sonstige Förderung von Wirtschaft und Verkehr	I	225	5	220
		W	160	5	155
<b>8</b>	<b>Wirtschaftliche Unternehmen, allgemeines Grund- und Sondervermögen</b>	<b>I</b>	<b>95</b>	<b>0</b>	<b>95</b>
		<b>W</b>	<b>40</b>	<b>0</b>	<b>40</b>
80	Verwaltung der wirtschaftlichen Unternehmen	I	5	0	5
		W	5	0	5
81	Versorgungsunternehmen	I	0	0	0
		W	0	0	0
84	Unternehmen der Wirtschaftsförderung	I	5	0	5
		W	0	0	0
85	Land- und forstwirtschaftliche Unternehmen	I	25	0	25
		W	0	0	0
86	Kur- und Badebetriebe	I	15	0	15
		W	10	0	10
87	sonstige wirtschaftliche Unternehmen	I	15	0	15
		W	5	0	5
88	allgemeines Grundvermögen	I	30	0	30
		W	20	0	20
<b>0-8</b>	<b>Sonderrechnungen</b>	<b>I</b>	<b>2 595</b>	<b>15</b>	<b>2 580</b>
		<b>W</b>	<b>875</b>	<b>5</b>	<b>870</b>
0	Allgemeine Verwaltung	I	25	0	25
		W	20	0	20
1	Öffentliche Sicherheit und Ordnung	I	0	0	0
		W	0	0	0
2	Schulen	I	5	0	5
		W	0	0	0

Noch: 7. Vollzeitäquivalente des Kommunalen Bereiches  
am 30.6.2020 nach Dienstverhältnis und Aufgabenbereichen

Gl.- Nr.	Aufgabenbereich		Insgesamt	Beamte	Arbeitnehmer
	I insgesamt	W weiblich			
3	Wissenschaft, Forschung, Kulturpflege	I	715	0	715
		W	365	0	365
4	Soziale Sicherung	I	120	0	115
		W	70	0	70
5	Gesundheit, Sport, Erholung	I	155	0	155
		W	40	0	40
6	Bau- und Wohnungswesen, Verkehr	I	85	0	85
		W	10	0	10
7	Öffentliche Einrichtungen,	I	1 195	10	1 185
	Wirtschaftsförderung	W	280	0	275
8	Wirtschaftliche Unternehmen, allgemeines	I	290	5	285
	Grund- und Sondervermögen	W	90	0	85
	<b>Rechtlich selbständige Einrichtungen</b>	<b>I</b>	<b>3 070</b>	<b>10</b>	<b>3 060</b>
	<b>in öffentlich-rechtlicher Rechtsform</b>	<b>W</b>	<b>905</b>	<b>5</b>	<b>900</b>
1	Öffentliche Sicherheit und Ordnung	I	40	0	40
		W	15	0	15
3	Wissenschaft, Forschung, Kulturpflege	I	115	0	115
		W	65	0	65
4	Soziale Sicherung	I	50	5	45
		W	35	0	35
5	Gesundheit, Sport, Erholung	I	70	0	65
		W	35	0	35
6	Bau- und Wohnungswesen, Verkehr	I	85	0	85
		W	25	0	25
7	Öffentliche Einrichtungen,	I	765	0	765
	Wirtschaftsförderung	W	260	0	260
70	Abwasserbeseitigung	I	555	0	555
		W	175	0	175
72	Abfallbeseitigung	I	210	0	210
		W	85	0	85
8	Wirtschaftliche Unternehmen, allgemeines	I	1 945	0	1 940
	Grund- und Sondervermögen	W	470	0	470
81	Versorgungsunternehmen	I	1 705	0	1 705
		W	420	0	420
815	Wasserversorgung	I	1 705	0	1 705
		W	420	0	420
82	Verkehrsunternehmen	I	200	0	200
		W	25	0	25
86	Kur- und Badebetriebe	I	40	0	40
		W	25	0	25
	<b>Kommunaler Bereich insgesamt</b>	<b>I</b>	<b>34 630</b>	<b>2 695</b>	<b>31 940</b>
		<b>W</b>	<b>20 500</b>	<b>1 035</b>	<b>19 465</b>

**8. Personal des Landes am 30.6.2020 nach Dienstverhältnis sowie Einzelplänen und Kapiteln des Landeshaushaltes**

Epl./ Kap. Nr.	Kapitel/Einzelplan  I insgesamt W weiblich		Beschäftigte Insgesamt	Beamte und Richter		Arbeitnehmer		
				zu- sammen	darunter in Aus- bildung	zu- sammen	darunter	
							in Aus- bildung	mit Zeit- vertrag
	<b>Kernhaushalt</b>	<b>I</b>	<b>45 315</b>	<b>28 680</b>	<b>1 850</b>	<b>16 635</b>	<b>245</b>	<b>2 035</b>
		<b>W</b>	<b>29 350</b>	<b>17 275</b>	<b>995</b>	<b>12 075</b>	<b>140</b>	<b>1 425</b>
<b>01</b>	<b>Thüringer Landtag</b>	<b>I</b>	<b>225</b>	<b>65</b>	<b>0</b>	<b>160</b>	<b>5</b>	<b>25</b>
		<b>W</b>	<b>135</b>	<b>30</b>	<b>0</b>	<b>105</b>	<b>5</b>	<b>20</b>
0101	Landtag	I	175	50	0	125	5	20
		W	105	20	0	80	5	10
0104	Landesbeauftragter für den Datenschutz und die Informationsfreiheit	I	35	10	0	25	0	10
		W	25	5	0	20	0	5
0105	Landesbeauftragter zur Aufarbeitung der SED-Diktatur	I	5	0	0	5	0	0
		W	0	0	0	0	0	0
0106	Bürgerbeauftragter	I	5	0	0	5	0	0
		W	5	0	0	5	0	0
<b>02</b>	<b>Thüringer Staatskanzlei</b>	<b>I</b>	<b>585</b>	<b>155</b>	<b>0</b>	<b>430</b>	<b>0</b>	<b>175</b>
		<b>W</b>	<b>320</b>	<b>95</b>	<b>0</b>	<b>225</b>	<b>0</b>	<b>70</b>
0201	Ministerpräsident und Staatskanzlei	I	155	75	0	80	0	10
		W	95	45	0	50	0	10
0203	Bundes- und Europaangelegenheiten	I	40	20	0	20	0	0
		W	25	10	0	15	0	0
0205	Landeszentrale für politische Bildung	I	10	0	0	10	0	0
		W	5	0	0	5	0	0
0206	Landesarchiv	I	100	25	0	75	0	15
		W	60	15	0	45	0	5
0207	Landesamt für Denkmalpflege und Archäologie	I	240	5	0	230	0	140
		W	100	0	0	100	0	50
0208	Übrige Einnahmen und Ausgaben im Bereich Kunstpflege	I	40	25	0	15	0	0
		W	30	20	0	10	0	0
<b>03</b>	<b>Thüringer Ministerium für Inneres und Kommunales</b>	<b>I</b>	<b>8 600</b>	<b>7 175</b>	<b>615</b>	<b>1 425</b>	<b>0</b>	<b>55</b>
		<b>W</b>	<b>2 995</b>	<b>2 035</b>	<b>205</b>	<b>960</b>	<b>0</b>	<b>35</b>
0301	Ministerium	I	260	190	0	65	0	0
		W	135	85	0	45	0	0
0304	Landesverwaltungsamt	I	780	430	75	350	0	10
		W	500	245	50	255	0	5
0306	Bildungszentrum Gotha und ressortübergreifende Fortbildung	I	55	15	0	40	0	0
		W	30	5	0	25	0	0
0309	Landesamt für Statistik	I	220	40	0	180	0	30
		W	160	25	0	135	0	25
0310	Amt für Verfassungsschutz	I	85	70	0	15	0	0
		W	35	30	0	5	0	0
0312	Polizeibildungseinrichtungen	I	755	705	535	50	0	0
		W	230	200	155	30	0	0
0313	Landeskriminalamt	I	655	485	0	170	0	5
		W	190	105	0	80	0	0
0314	Landespolizei	I	5 755	5 220	0	540	0	10
		W	1 710	1 340	0	365	0	5
0319	Feuerwehrschnule	I	40	25	5	15	0	0
		W	10	0	0	5	0	0



Noch: 8. Personal des Landes am 30.6.2020 nach Dienstverhältnis sowie Einzelplänen und Kapiteln des Landeshaushaltes

Epl./ Kap. Nr.	Kapitel/Einzelplan  I insgesamt W weiblich		Beschäftigte Insgesamt	Beamte und Richter		Arbeitnehmer		
				zu- sammen	darunter in Aus- bildung	zu- sammen	darunter	
							in Aus- bildung	mit Zeit- vertrag
<b>04</b>	<b>Thüringer Ministerium für Bildung, Jugend und Sport</b>	<b>I</b>	<b>22 655</b>	<b>13 280</b>	<b>825</b>	<b>9 370</b>	<b>80</b>	<b>1 385</b>
		<b>W</b>	<b>17 835</b>	<b>10 290</b>	<b>540</b>	<b>7 545</b>	<b>60</b>	<b>1 035</b>
0401	Ministerium	I	235	130	0	105	0	10
		W	140	80	0	65	0	5
0403	Staatliche Schulämter	I	290	165	25	125	0	35
		W	215	110	20	105	0	25
0406	Grundschulen	I	7 075	3 130	205	3 945	75	515
		W	6 505	2 880	175	3 625	55	470
0407	Regelschulen	I	3 710	2 585	105	1 125	0	220
		W	2 805	1 990	60	815	0	150
0408	Förderschulen	I	2 205	1 010	10	1 195	0	110
		W	1 960	900	5	1 060	0	90
0409	Gesamtschulen	I	320	235	15	90	0	15
		W	235	175	10	65	0	10
0410	Gymnasien	I	4 005	3 300	340	705	0	170
		W	2 705	2 260	180	445	0	85
0411	Gemeinschaftsschulen	I	1 675	1 020	65	650	5	145
		W	1 305	790	45	515	5	100
0413	Berufsbildende Schulen	I	2 690	1 500	60	1 195	0	145
		W	1 680	965	40	720	0	85
0414	Staatliche Fachschule für Bau, Wirtschaft und Verkehr	I	45	5	0	35	0	5
		W	20	0	0	20	0	0
0417	Thüringenkolleg	I	15	10	0	5	0	0
		W	10	5	0	5	0	0
0420	Staatliche Studienseminare	I	20	15	0	5	0	0
		W	15	10	0	5	0	0
0422	Thüringer Institut für Lehrerfortbildung Lehrplanentwicklung und Medien	I	70	35	0	35	0	5
		W	45	20	0	25	0	5
0424	Sprachengymnasium Schnepfenthal	I	50	30	0	20	0	5
		W	35	20	0	10	0	5
0425	Musikgymnasium Weimar	I	35	20	0	20	0	0
		W	30	15	0	10	0	0
0426	Sportgymnasium Erfurt	I	85	45	0	40	0	5
		W	50	30	0	20	0	0
0427	Sportgymnasium Jena	I	70	35	5	35	0	0
		W	35	20	0	15	0	0
0428	Sportgymnasium Oberhof	I	60	25	0	35	0	0
		W	40	20	0	20	0	0
<b>05</b>	<b>Thüringer Ministerium für Migration, Justiz und Verbraucherschutz</b>	<b>I</b>	<b>4 265</b>	<b>3 305</b>	<b>155</b>	<b>960</b>	<b>115</b>	<b>95</b>
		<b>W</b>	<b>2 575</b>	<b>1 770</b>	<b>90</b>	<b>805</b>	<b>70</b>	<b>75</b>
0501	Ministerium	I	110	80	0	30	0	0
		W	55	45	0	15	0	0
0502	Ausländer-, Asyl- und Aussiedlerangelegenheiten, Integration; Beauftragte für Integration, Migration und Flüchtlinge	I	10	0	0	10	0	5
		W	10	0	0	10	0	0
0504	Gerichte und Staatsanwaltschaften	I	2 760	2 020	100	740	115	75
		W	1 950	1 330	75	620	70	60
0505	Justizvollzugsanstalten	I	970	930	55	40	0	10
		W	275	250	15	25	0	5

Noch: 8. Personal des Landes am 30.6.2020 nach Dienstverhältnis sowie Einzelplänen und Kapiteln des Landeshaushaltes

Epl./ Kap. Nr.	Kapitel/Einzelplan  I insgesamt W weiblich		Beschäftigte Insgesamt	Beamte und Richter		Arbeitnehmer		
				zu- sammen	darunter in Aus- bildung	zu- sammen	darunter	
							in Aus- bildung	mit Zeit- vertrag
0507	Gerichte der Arbeitsgerichtsbarkeit	I	75	55	0	25	0	0
		W	55	35	0	20	0	0
0508	Gerichte der Verwaltungsgerichtsbarkeit	I	140	90	0	50	0	5
		W	95	50	0	45	0	5
0509	Gerichte der Sozialgerichtsbarkeit	I	165	105	0	60	0	0
		W	120	60	0	60	0	0
0510	Finanzgericht	I	20	15	0	5	0	0
		W	5	0	0	5	0	0
0511	Justizprüfungsamt	I	10	10	0	5	0	0
		W	10	5	0	5	0	0
<b>06</b>	<b>Thüringer Finanzministerium</b>	<b>I</b>	<b>3 755</b>	<b>2 970</b>	<b>255</b>	<b>785</b>	<b>0</b>	<b>110</b>
		<b>W</b>	<b>2 820</b>	<b>2 175</b>	<b>155</b>	<b>645</b>	<b>0</b>	<b>95</b>
0601	Ministerium	I	290	225	0	70	0	0
		W	180	135	0	45	0	0
0603	Landesfinanzdirektion	I	475	240	5	235	0	20
		W	345	155	0	190	0	15
0604	Steuerverwaltung	I	2 950	2 485	250	465	0	90
		W	2 280	1 875	155	405	0	80
0606	Fachbereich Steuern der Thüringer Verwaltungsfachhochschule und Landesfinanzschule Gotha	I	20	20	0	0	0	0
		W	10	10	0	0	0	0
0620	Zentraler Fahrdienst Thüringen	I	15	0	0	15	0	0
		W	0	0	0	0	0	0
<b>07</b>	<b>Thüringer Ministerium für Wirtschaft, Wissenschaft und Digitale Gesellschaft</b>	<b>I</b>	<b>255</b>	<b>115</b>	<b>0</b>	<b>135</b>	<b>0</b>	<b>25</b>
		<b>W</b>	<b>140</b>	<b>60</b>	<b>0</b>	<b>80</b>	<b>0</b>	<b>15</b>
0701	Ministerium	I	215	115	0	95	0	10
		W	130	60	0	70	0	5
0776	Landessternwarte Tautenburg an der Friedrich-Schiller-Universität Jena	I	40	0	0	40	0	20
		W	10	0	0	10	0	5
<b>08</b>	<b>Thüringer Ministerium für Arbeit, Soziales, Gesundheit, Frauen und Familie</b>	<b>I</b>	<b>745</b>	<b>180</b>	<b>0</b>	<b>565</b>	<b>0</b>	<b>35</b>
		<b>W</b>	<b>510</b>	<b>110</b>	<b>0</b>	<b>400</b>	<b>0</b>	<b>20</b>
0801	Ministerium	I	230	100	0	135	0	15
		W	160	65	0	95	0	10
0808	Die Beauftragten beim Thüringer Ministerium für Arbeit, Soziales, Gesundheit, Frauen und Familie	I	5	5	0	0	0	0
		W	5	5	0	0	0	0
0812	Thüringer Landesamt für Verbraucherschutz	I	510	75	0	430	0	20
		W	345	45	0	305	0	10
<b>09</b>	<b>Thüringer Ministerium für Umwelt, Energie und Naturschutz</b>	<b>I</b>	<b>935</b>	<b>370</b>	<b>0</b>	<b>565</b>	<b>0</b>	<b>20</b>
		<b>W</b>	<b>455</b>	<b>180</b>	<b>0</b>	<b>275</b>	<b>0</b>	<b>5</b>
0901	Ministerium	I	235	135	0	100	0	5
		W	125	70	0	55	0	0
0931	Thüringer Landesanstalt für Umwelt und Geologie	I	600	225	0	375	0	10
		W	295	105	0	190	0	0
0935	Nationale Naturlandschaften	I	100	10	0	85	0	0
		W	30	5	0	25	0	0

Noch: 8. Personal des Landes am 30.6.2020 nach Dienstverhältnis sowie Einzelplänen und Kapiteln des Landeshaushaltes

Epl./ Kap. Nr.	Kapitel/Einzelplan  I insgesamt W weiblich		Beschäftigte Insgesamt	Beamte und Richter		Arbeitnehmer		
				zu- sammen	darunter in Aus- bildung	zu- sammen	darunter	
							in Aus- bildung	mit Zeit- vertrag
<b>10</b>	<b>Thüringer Ministerium für Infrastruktur und Landwirtschaft</b>	<b>I</b>	<b>2 955</b>	<b>945</b>	<b>0</b>	<b>2 010</b>	<b>35</b>	<b>100</b>
		<b>W</b>	<b>1 430</b>	<b>460</b>	<b>0</b>	<b>970</b>	<b>5</b>	<b>55</b>
1001	Ministerium	I	340	200	0	140	0	10
		W	205	110	0	95	0	5
1005	Landesamt für Bau und Verkehr	I	1 035	70	0	970	5	40
		W	415	40	0	375	0	20
1008	Landesamt für Vermessung und Geoinformation	I	860	350	0	505	30	5
		W	370	120	0	255	5	5
1018	Thüringer Landesamt für Landwirtschaft und Ländlichen Raum	I	720	325	0	395	5	45
		W	435	190	0	245	0	30
<b>11</b>	<b>Thüringer Rechnungshof</b>	<b>I</b>	<b>120</b>	<b>105</b>	<b>0</b>	<b>15</b>	<b>0</b>	<b>0</b>
		<b>W</b>	<b>75</b>	<b>60</b>	<b>0</b>	<b>15</b>	<b>0</b>	<b>0</b>
1101	Rechnungshof	I	120	105	0	15	0	0
		W	75	60	0	15	0	0
<b>12</b>	<b>Thüringer Verfassungsgerichtshof</b>	<b>I</b>	<b>5</b>	<b>0</b>	<b>0</b>	<b>0</b>	<b>0</b>	<b>0</b>
		<b>W</b>	<b>0</b>	<b>0</b>	<b>0</b>	<b>0</b>	<b>0</b>	<b>0</b>
1201	Thüringer Verfassungsgerichtshof	I	5	0	0	0	0	0
		W	0	0	0	0	0	0
<b>16</b>	<b>Informations- und Kommunikationstechnik</b>	<b>I</b>	<b>225</b>	<b>15</b>	<b>0</b>	<b>210</b>	<b>5</b>	<b>5</b>
		<b>W</b>	<b>60</b>	<b>5</b>	<b>0</b>	<b>55</b>	<b>0</b>	<b>0</b>
1620	Thüringer Landesrechenzentrum	I	225	15	0	210	5	5
		W	60	5	0	55	0	0
	<b>Sonderrechnungen</b>	<b>I</b>	<b>13 845</b>	<b>1 210</b>	<b>0</b>	<b>12 635</b>	<b>350</b>	<b>4 760</b>
		<b>W</b>	<b>7 800</b>	<b>320</b>	<b>0</b>	<b>7 480</b>	<b>255</b>	<b>2 240</b>
<b>07</b>	<b>Thüringer Ministerium für Wirtschaft, Wissenschaft und Digitale Gesellschaft</b>	<b>I</b>	<b>13 845</b>	<b>1 210</b>	<b>0</b>	<b>12 635</b>	<b>350</b>	<b>4 760</b>
		<b>W</b>	<b>7 800</b>	<b>320</b>	<b>0</b>	<b>7 480</b>	<b>255</b>	<b>2 240</b>
0750	Universitätsklinikum Jena	I	5 700	55	0	5 650	245	1 350
		W	4 060	15	0	4 045	200	850
0769	Hochschulen gemeinsam	I	7 940	1 135	0	6 805	105	3 350
		W	3 675	300	0	3 370	55	1 365
0771	Duale Hochschule Gera-Eisenach	I	100	20	0	75	0	25
		W	40	5	0	30	0	10
0775	Materialforschungs- und Prüfanstalt an der Bauhaus-Universität Weimar	I	105	0	0	105	0	40
		W	30	0	0	30	0	15
	<b>Land insgesamt</b>	<b>I</b>	<b>59 160</b>	<b>29 890</b>	<b>1 850</b>	<b>29 270</b>	<b>595</b>	<b>6 795</b>
		<b>W</b>	<b>37 155</b>	<b>17 595</b>	<b>995</b>	<b>19 555</b>	<b>400</b>	<b>3 665</b>

**9. Personal des Landes am 30.6.2020 nach Umfang der Tätigkeit und nach Einzelplänen und Kapiteln des Landeshaushaltes**

Epl./ Kap. Nr.	Kapitel/Einzelplan		Beschäftigte Insgesamt	Vollzeit- beschäftigte	Teilzeit- beschäftigte (ohne ATZ)	Altersteilzeit- beschäftigte	Vollzeit- äquivalente
	I insgesamt	W weiblich					
	<b>Kernhaushalt</b>	<b>I</b>	<b>45 315</b>	<b>34 320</b>	<b>11 000</b>	<b>0</b>	<b>42 615</b>
		<b>W</b>	<b>29 350</b>	<b>19 435</b>	<b>9 915</b>	<b>0</b>	<b>26 955</b>
<b>01</b>	<b>Thüringer Landtag</b>	<b>I</b>	<b>225</b>	<b>180</b>	<b>45</b>	<b>0</b>	<b>215</b>
		<b>W</b>	<b>135</b>	<b>95</b>	<b>40</b>	<b>0</b>	<b>125</b>
0101	Landtag	I	175	140	35	0	165
		W	105	75	30	0	95
0104	Landesbeauftragter für den Datenschutz und die Informationsfreiheit	I	35	25	10	0	35
		W	25	20	5	0	25
0105	Landesbeauftragter zur Aufarbeitung der SED-Diktatur	I	5	5	0	0	5
		W	0	0	0	0	0
0106	Bürgerbeauftragter	I	5	5	0	0	5
		W	5	5	0	0	5
<b>02</b>	<b>Thüringer Staatskanzlei</b>	<b>I</b>	<b>585</b>	<b>460</b>	<b>125</b>	<b>0</b>	<b>550</b>
		<b>W</b>	<b>320</b>	<b>215</b>	<b>105</b>	<b>0</b>	<b>295</b>
0201	Ministerpräsident und Staatskanzlei	I	155	120	40	0	150
		W	95	65	35	0	90
0203	Bundes- und Europaangelegenheiten	I	40	30	10	0	40
		W	25	20	10	0	25
0205	Landeszentrale für politische Bildung	I	10	10	0	0	10
		W	5	5	0	0	5
0206	Landesarchiv	I	100	75	25	0	90
		W	60	40	20	0	55
0207	Landesamt für Denkmalpflege und Archäologie	I	240	200	35	0	225
		W	100	75	30	0	90
0208	Übrige Einnahmen und Ausgaben im Bereich Kunstpflege	I	40	25	15	0	35
		W	30	15	15	0	25
<b>03</b>	<b>Thüringer Ministerium für Inneres und Kommunales</b>	<b>I</b>	<b>8 600</b>	<b>7 705</b>	<b>895</b>	<b>0</b>	<b>8 430</b>
		<b>W</b>	<b>2 995</b>	<b>2 230</b>	<b>765</b>	<b>0</b>	<b>2 855</b>
0301	Ministerium	I	260	210	50	0	250
		W	135	85	50	0	125
0304	Landesverwaltungsamt	I	780	600	180	0	745
		W	500	345	155	0	470
0306	Bildungszentrum Gotha und ressortübergreifende Fortbildung	I	55	35	15	0	50
		W	30	15	15	0	25
0309	Landesamt für Statistik	I	220	165	55	0	210
		W	160	110	50	0	155
0310	Amt für Verfassungsschutz	I	85	65	20	0	80
		W	35	20	15	0	30
0312	Polizeibildungseinrichtungen	I	755	740	15	0	750
		W	230	215	15	0	230
0313	Landeskriminalamt	I	655	585	70	0	640
		W	190	135	55	0	180
0314	Landespolizei	I	5 755	5 265	490	0	5 665
		W	1 710	1 295	415	0	1 630
0319	Feuerwehrschule	I	40	35	5	0	40
		W	10	5	0	0	5

Noch: 9. Personal des Landes am 30.6.2020 nach Umfang der Tätigkeit und nach Einzelplänen und Kapiteln des Landeshaushaltes

Epl./ Kap. Nr.	Kapitel/Einzelplan		Beschäftigte Insgesamt	Vollzeit- beschäftigte	Teilzeit- beschäftigte (ohne ATZ)	Altersteilzeit- beschäftigte	Vollzeit- äquivalente
	I insgesamt	W weiblich					
<b>04</b>	<b>Thüringer Ministerium für Bildung, Jugend und Sport</b>	<b>I</b>	<b>22 655</b>	<b>15 830</b>	<b>6 825</b>	<b>0</b>	<b>20 770</b>
		<b>W</b>	<b>17 835</b>	<b>11 655</b>	<b>6 175</b>	<b>0</b>	<b>16 160</b>
0401	Ministerium	I	235	180	55	0	225
		W	140	95	45	0	130
0403	Staatliche Schulämter	I	290	195	90	0	265
		W	215	135	80	0	195
0406	Grundschulen	I	7 075	3 580	3 495	0	6 085
		W	6 505	3 210	3 295	0	5 575
0407	Regelschulen	I	3 710	2 895	810	0	3 505
		W	2 805	2 085	720	0	2 625
0408	Förderschulen	I	2 205	1 830	370	0	2 115
		W	1 960	1 610	350	0	1 880
0409	Gesamtschulen	I	320	245	75	0	305
		W	235	180	60	0	220
0410	Gymnasien	I	4 005	3 100	905	0	3 760
		W	2 705	1 940	765	0	2 505
0411	Gemeinschaftsschulen	I	1 675	1 160	510	0	1 535
		W	1 305	855	450	0	1 185
0413	Berufsbildende Schulen	I	2 690	2 250	440	0	2 545
		W	1 680	1 330	350	0	1 575
0414	Staatliche Fachschule für Bau, Wirtschaft und Verkehr	I	45	35	10	0	40
		W	20	10	5	0	15
0417	Thüringenkolleg	I	15	10	5	0	10
		W	10	5	5	0	10
0420	Staatliche Studienseminare	I	20	20	0	0	20
		W	15	15	0	0	15
0422	Thüringer Institut für Lehrerfortbildung Lehrplanentwicklung und Medien	I	70	55	15	0	65
		W	45	35	10	0	40
0424	Sprachengymnasium Schnepfenthal	I	50	40	10	0	50
		W	35	25	10	0	30
0425	Musikgymnasium Weimar	I	35	35	5	0	35
		W	30	25	5	0	25
0426	Sportgymnasium Erfurt	I	85	70	15	0	85
		W	50	35	15	0	45
0427	Sportgymnasium Jena	I	70	60	10	0	70
		W	35	30	5	0	35
0428	Sportgymnasium Oberhof	I	60	55	5	0	60
		W	40	40	5	0	40
<b>05</b>	<b>Thüringer Ministerium für Migration, Justiz und Verbraucherschutz</b>	<b>I</b>	<b>4 265</b>	<b>3 595</b>	<b>670</b>	<b>0</b>	<b>4 120</b>
		<b>W</b>	<b>2 575</b>	<b>1 940</b>	<b>635</b>	<b>0</b>	<b>2 440</b>
0501	Ministerium	I	110	80	30	0	105
		W	55	30	25	0	50
0502	Ausländer-, Asyl- und Aussiedlerangelegenheiten, Integration; Beauftragte für Integration, Migration und Flüchtlinge	I	10	5	5	0	10
		W	10	5	5	0	10
0504	Gerichte und Staatsanwaltschaften	I	2 760	2 265	495	0	2 655
		W	1 950	1 470	480	0	1 850
0505	Justizvollzugsanstalten	I	970	905	65	0	955
		W	275	225	50	0	265

Noch: 9. Personal des Landes am 30.6.2020 nach Umfang der Tätigkeit und nach Einzelplänen und Kapiteln des Landeshaushaltes

Epl./ Kap. Nr.	Kapitel/Einzelplan		Beschäftigte Insgesamt	Vollzeit- beschäftigte	Teilzeit- beschäftigte (ohne ATZ)	Altersteilzeit- beschäftigte	Vollzeit- äquivalente
	I insgesamt	W weiblich					
0507	Gerichte der Arbeitsgerichtsbarkeit	I	75	60	15	0	70
		W	55	45	15	0	55
0508	Gerichte der Verwaltungsgerichtsbarkeit	I	140	110	30	0	135
		W	95	70	25	0	90
0509	Gerichte der Sozialgerichtsbarkeit	I	165	135	30	0	160
		W	120	90	30	0	115
0510	Finanzgericht	I	20	20	0	0	20
		W	5	5	0	0	5
0511	Justizprüfungsamt	I	10	10	0	0	10
		W	10	5	0	0	10
<b>06</b>	<b>Thüringer Finanzministerium</b>	<b>I</b>	<b>3 755</b>	<b>2 505</b>	<b>1 255</b>	<b>0</b>	<b>3 530</b>
		<b>W</b>	<b>2 820</b>	<b>1 640</b>	<b>1 180</b>	<b>0</b>	<b>2 605</b>
0601	Ministerium	I	290	210	80	0	275
		W	180	105	75	0	165
0603	Landesfinanzdirektion	I	475	310	170	0	445
		W	345	190	155	0	315
0604	Steuerverwaltung	I	2 950	1 950	1 000	0	2 770
		W	2 280	1 335	950	0	2 110
0606	Fachbereich Steuern der Thüringer Verwaltungsfachhochschule und Landesfinanzschule Gotha	I	20	20	5	0	20
		W	10	10	5	0	10
0620	Zentraler Fahrdienst Thüringen	I	15	15	0	0	15
		W	0	0	0	0	0
<b>07</b>	<b>Thüringer Ministerium für Wirtschaft, Wissenschaft und Digitale Gesellschaft</b>	<b>I</b>	<b>255</b>	<b>190</b>	<b>65</b>	<b>0</b>	<b>240</b>
		<b>W</b>	<b>140</b>	<b>90</b>	<b>50</b>	<b>0</b>	<b>130</b>
0701	Ministerium	I	215	165	50	0	205
		W	130	85	45	0	120
0776	Landessternwarte Tautenburg an der Friedrich-Schiller-Universität Jena	I	40	25	15	0	35
		W	10	5	5	0	10
<b>08</b>	<b>Thüringer Ministerium für Arbeit, Soziales, Gesundheit, Frauen und Familie</b>	<b>I</b>	<b>745</b>	<b>540</b>	<b>205</b>	<b>0</b>	<b>705</b>
		<b>W</b>	<b>510</b>	<b>330</b>	<b>180</b>	<b>0</b>	<b>480</b>
0801	Ministerium	I	230	160	70	0	220
		W	160	105	55	0	150
0808	Die Beauftragten beim Thüringer Ministerium für Arbeit, Soziales, Gesundheit, Frauen und Familie	I	5	5	0	0	5
		W	5	5	0	0	5
0812	Thüringer Landesamt für Verbraucherschutz	I	510	375	135	0	485
		W	345	225	125	0	325
<b>09</b>	<b>Thüringer Ministerium für Umwelt, Energie und Naturschutz</b>	<b>I</b>	<b>935</b>	<b>740</b>	<b>190</b>	<b>0</b>	<b>895</b>
		<b>W</b>	<b>455</b>	<b>305</b>	<b>150</b>	<b>0</b>	<b>425</b>
0901	Ministerium	I	235	160	75	0	220
		W	125	70	55	0	115
0931	Thüringer Landesanstalt für Umwelt und Geologie	I	600	500	100	0	580
		W	295	215	85	0	280
0935	Nationale Naturlandschaften	I	100	85	15	0	95
		W	30	20	10	0	30

Noch: 9. Personal des Landes am 30.6.2020 nach Umfang der Tätigkeit und nach Einzelplänen und Kapiteln des Landeshaushaltes

Epl./ Kap. Nr.	Kapitel/Einzelplan		Beschäftigte Insgesamt	Vollzeit- beschäftigte	Teilzeit- beschäftigte (ohne ATZ)	Altersteilzeit- beschäftigte	Vollzeit- äquivalente
	I insgesamt	W weiblich					
<b>10</b>	<b>Thüringer Ministerium für Infrastruktur und Landwirtschaft</b>	<b>I</b>	<b>2 955</b>	<b>2 285</b>	<b>665</b>	<b>0</b>	<b>2 825</b>
		<b>W</b>	<b>1 430</b>	<b>845</b>	<b>585</b>	<b>0</b>	<b>1 315</b>
1001	Ministerium	I	340	240	100	0	320
		W	205	115	90	0	185
1005	Landesamt für Bau und Verkehr	I	1 035	855	185	0	1 000
		W	415	260	155	0	385
1008	Landesamt für Vermessung und Geoinformation	I	860	655	205	0	815
		W	370	190	180	0	335
1018	Thüringer Landesamt für Landwirtschaft und Ländlichen Raum	I	720	540	180	0	685
		W	435	280	160	0	405
<b>11</b>	<b>Thüringer Rechnungshof</b>	<b>I</b>	<b>120</b>	<b>90</b>	<b>30</b>	<b>0</b>	<b>115</b>
		<b>W</b>	<b>75</b>	<b>45</b>	<b>25</b>	<b>0</b>	<b>70</b>
1101	Rechnungshof	I	120	90	30	0	115
		W	75	45	25	0	70
<b>12</b>	<b>Thüringer Verfassungsgerichtshof</b>	<b>I</b>	<b>5</b>	<b>0</b>	<b>0</b>	<b>0</b>	<b>5</b>
		<b>W</b>	<b>0</b>	<b>0</b>	<b>0</b>	<b>0</b>	<b>0</b>
1201	Thüringer Verfassungsgerichtshof	I	5	0	0	0	5
		W	0	0	0	0	0
<b>16</b>	<b>Informations- und Kommunikationstechnik</b>	<b>I</b>	<b>225</b>	<b>200</b>	<b>25</b>	<b>0</b>	<b>220</b>
		<b>W</b>	<b>60</b>	<b>40</b>	<b>20</b>	<b>0</b>	<b>55</b>
1620	Thüringer Landesrechenzentrum	I	225	200	25	0	220
		W	60	40	20	0	55
	<b>Sonderrechnungen</b>	<b>I</b>	<b>13 845</b>	<b>8 665</b>	<b>5 180</b>	<b>0</b>	<b>12 055</b>
		<b>W</b>	<b>7 800</b>	<b>4 255</b>	<b>3 550</b>	<b>0</b>	<b>6 665</b>
<b>07</b>	<b>Thüringer Ministerium für Wirtschaft, Wissenschaft und Digitale Gesellschaft</b>	<b>I</b>	<b>13 845</b>	<b>8 665</b>	<b>5 180</b>	<b>0</b>	<b>12 055</b>
		<b>W</b>	<b>7 800</b>	<b>4 255</b>	<b>3 550</b>	<b>0</b>	<b>6 665</b>
0750	Universitätsklinikum Jena	I	5 700	3 640	2 060	0	5 095
		W	4 060	2 305	1 755	0	3 565
0769	Hochschulen gemeinsam	I	7 940	4 870	3 070	0	6 770
		W	3 675	1 905	1 770	0	3 040
0771	Duale Hochschule Gera-Eisenach	I	100	75	20	0	95
		W	40	25	10	0	35
0775	Materialforschungs- und Prüfanstalt an der Bauhaus-Universität Weimar	I	105	80	25	0	95
		W	30	20	15	0	25
	<b>Land insgesamt</b>	<b>I</b>	<b>59 160</b>	<b>42 985</b>	<b>16 175</b>	<b>0</b>	<b>54 670</b>
		<b>W</b>	<b>37 155</b>	<b>23 690</b>	<b>13 465</b>	<b>0</b>	<b>33 620</b>

**10. Personal der Gemeinden und Gemeindeverbände am 30.6.2020 nach Umfang der Tätigkeit,**

Lfd. Nr.	Körperschaftsgruppe ----- Gemeindegrößenklasse von ... bis unter ... Einwohner	Beschäftigte Insgesamt	Vollzeitbeschäftigte			
			zusammen	Beamte	Arbeitnehmer	darunter mit Zeitvertrag

**Insgesamt**

<b>Kreisfreie Städte</b>						
1	unter 50 000	1 190	780	115	660	30
2	50 000 - 100 000	2 155	1 245	280	965	10
3	100 000 - 200 000	2 275	1 570	205	1 365	120
4	200 000 - 500 000	3 900	2 770	545	2 225	195
<b>5</b>	<b>Zusammen</b>	<b>9 525</b>	<b>6 365</b>	<b>1 150</b>	<b>5 215</b>	<b>355</b>
<b>Kreisangehörige Gemeinden</b>						
6	unter 1 000	1 080	405	0	405	45
7	1 000 - 3 000	1 410	680	15	665	40
8	3 000 - 5 000	1 525	680	50	625	65
9	5 000 - 10 000	4 080	2 160	95	2 065	155
10	10 000 - 20 000	2 110	1 140	55	1 085	80
11	20 000 - 50 000	4 245	2 675	280	2 400	130
<b>12</b>	<b>Zusammen</b>	<b>14 445</b>	<b>7 740</b>	<b>495</b>	<b>7 245</b>	<b>515</b>
<b>13</b>	<b>Verwaltungsgemeinschaften (VG-Verwaltungen)</b>	<b>1 140</b>	<b>490</b>	<b>55</b>	<b>435</b>	<b>55</b>
<b>14</b>	<b>Landratsämter</b>	<b>9 505</b>	<b>5 765</b>	<b>710</b>	<b>5 055</b>	<b>315</b>
<b>15</b>	<b>Gemeinden und Gemeindeverbände insgesamt</b>	<b>34 615</b>	<b>20 355</b>	<b>2 410</b>	<b>17 945</b>	<b>1 240</b>

**darunter Sonderrechnungen  
(mit kaufmännischem Rechnungswesen)**

<b>Einrichtungen und Unternehmen</b>						
16	kreisfreie Städte	1 980	1 670	10	1 660	205
17	kreisangehörige Gemeinden	520	400	0	395	20
18	Verwaltungsgemeinschaften (VG-Verwaltungen)	0	0	0	0	0
19	Landratsämter	230	160	0	160	10
<b>20</b>	<b>Zusammen</b>	<b>2 730</b>	<b>2 230</b>	<b>15</b>	<b>2 215</b>	<b>235</b>



## Dienstverhältnis, Gemeindegrößenklassen und Beschäftigungsbereichen

Teilzeitbeschäftigte (ohne ATZ)			Altersteilzeitbeschäftigte			Lfd. Nr.
zusammen	Beamte	Arbeit- nehmer	zusammen	Beamte	Arbeit- nehmer	

### Insgesamt

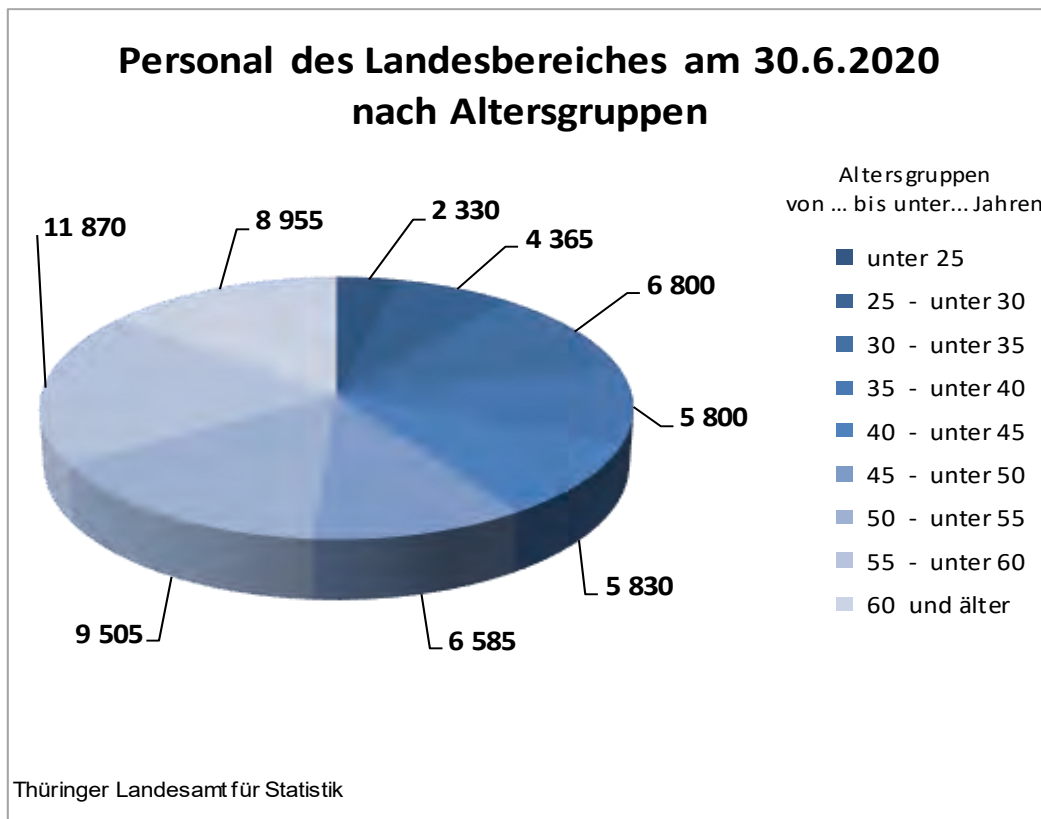
405	20	385	10	0	10	1
875	20	855	35	0	35	2
670	5	665	35	0	35	3
1 045	65	980	85	0	85	4
<b>2 995</b>	<b>110</b>	<b>2 885</b>	<b>165</b>	<b>0</b>	<b>165</b>	<b>5</b>
670	0	670	5	0	5	6
725	0	720	5	0	5	7
835	5	830	10	0	10	8
1 870	10	1 860	50	0	50	9
945	5	940	25	0	25	10
1 495	15	1 485	70	0	70	11
<b>6 540</b>	<b>35</b>	<b>6 505</b>	<b>165</b>	<b>0</b>	<b>165</b>	<b>12</b>
<b>630</b>	<b>10</b>	<b>620</b>	<b>25</b>	<b>0</b>	<b>25</b>	<b>13</b>
<b>3 650</b>	<b>180</b>	<b>3 470</b>	<b>95</b>	<b>0</b>	<b>95</b>	<b>14</b>
<b>13 815</b>	<b>330</b>	<b>13 485</b>	<b>445</b>	<b>0</b>	<b>445</b>	<b>15</b>

### darunter Sonderrechnungen (mit kaufmännischem Rechnungswesen)

280	5	275	30	0	30	16
115	0	115	10	0	10	17
0	0	0	0	0	0	18
65	0	65	0	0	0	19
<b>460</b>	<b>5</b>	<b>455</b>	<b>40</b>	<b>0</b>	<b>40</b>	<b>20</b>

**11. Personal des Landesbereiches und des Kommunales Bereiches am 30.6.2020**

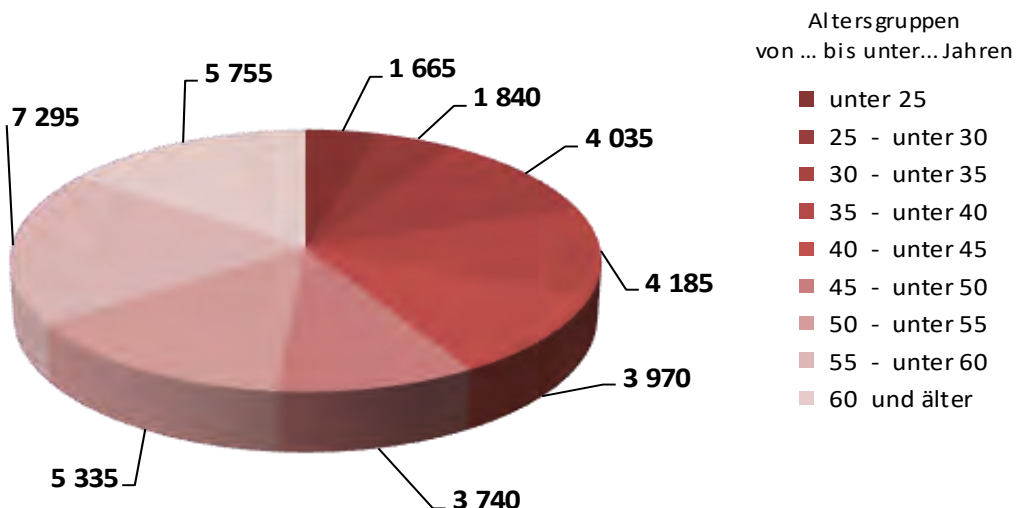
Lfd. Nr.	Altersgruppe von ... bis unter ... Jahren		Land			Rechtlich selbständige Einrichtungen in öffentlich-rechtlicher Rechtsform
	I insgesamt	W weiblich	zusammen	Kernhaushalt	Sonderrechnungen	
1	unter 25	I	2 225	1 530	700	105
		W	1 250	770	480	30
2	25 - unter 30	I	4 235	2 550	1 685	130
		W	2 475	1 625	850	60
3	30 - unter 35	I	6 530	4 280	2 250	270
		W	3 735	2 590	1 145	125
4	35 - unter 40	I	5 540	3 730	1 810	260
		W	3 425	2 365	1 060	150
5	40 - unter 45	I	5 545	3 890	1 655	285
		W	3 330	2 365	965	135
6	45 - unter 50	I	6 295	4 860	1 435	295
		W	3 945	3 075	870	140
7	50 - unter 55	I	8 985	7 435	1 550	520
		W	6 030	5 095	935	210
8	55 - unter 60	I	11 250	9 745	1 505	620
		W	7 305	6 430	875	220
9	60 und älter	I	8 555	7 300	1 255	400
		W	5 660	5 040	620	155
10	Insgesamt	I	<b>59 160</b>	<b>45 315</b>	<b>13 845</b>	<b>2 885</b>
		W	<b>37 155</b>	<b>29 350</b>	<b>7 800</b>	<b>1 230</b>



**nach Beschäftigungsbereichen und nach Altersgruppen**

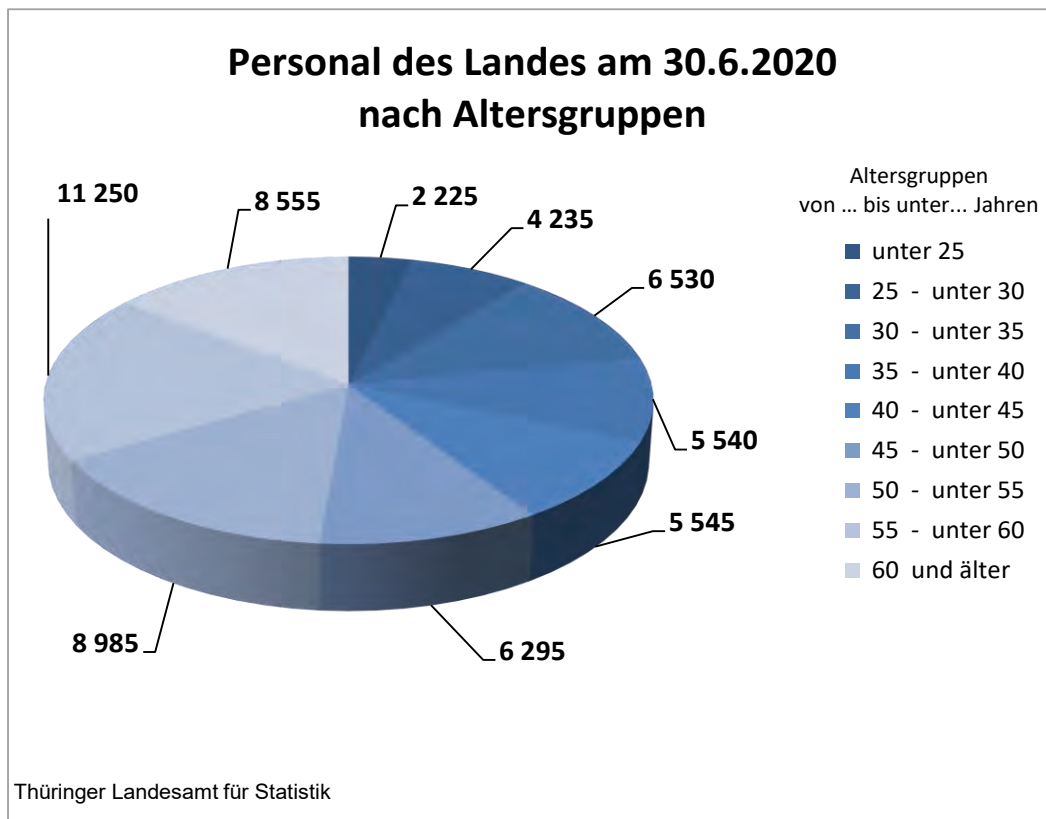
Gemeinden und Gemeindeverbände			Rechtlich selbständige Einrichtungen in öffentlich-rechtlicher Rechtsform	Lfd. Nr.
zusammen	Kernhaushalt	Sonderrechnungen		
1 440	1 340	100	225	
975	940	35	20	1
1 700	1 610	90	140	
1 240	1 195	40	25	2
3 750	3 495	255	290	
2 550	2 450	100	80	3
3 875	3 550	325	310	
2 415	2 300	115	120	4
3 625	3 320	305	340	
2 190	2 080	110	160	5
3 410	3 055	355	330	
1 940	1 830	115	115	6
4 820	4 390	430	515	
3 080	2 935	145	160	7
6 700	6 220	480	595	
4 400	4 230	170	190	8
5 295	4 905	390	460	
3 400	3 260	145	130	9
<b>34 615</b>	<b>31 885</b>	<b>2 730</b>	<b>3 200</b>	
<b>22 190</b>	<b>21 225</b>	<b>965</b>	<b>1 005</b>	<b>10</b>

**Personal des Kommunalen Bereiches am 30.6.2020  
nach Altersgruppen**



**12. Personal des Landes am 30.6.2020**

Lfd. Nr.	Altersgruppe von ... bis unter ... Jahren I insgesamt W weiblich		Beschäftigte			Vollzeit	
			Insgesamt	Beamte und Richter	Arbeitnehmer	zusammen	Beamte und Richter
1	unter 25	I	2 225	1 240	985	1 950	1 225
		W	1 250	585	665	1 055	565
2	25 - unter 30	I	4 235	1 785	2 450	2 940	1 705
		W	2 475	1 090	1 385	1 710	1 015
3	30 - unter 35	I	6 530	2 840	3 695	4 530	2 470
		W	3 735	1 610	2 125	2 275	1 265
4	35 - unter 40	I	5 540	2 395	3 150	3 600	1 855
		W	3 425	1 415	2 010	1 780	915
5	40 - unter 45	I	5 545	2 780	2 760	3 655	2 070
		W	3 330	1 555	1 775	1 690	880
6	45 - unter 50	I	6 295	3 535	2 760	4 310	2 670
		W	3 945	2 030	1 915	2 180	1 250
7	50 - unter 55	I	8 985	4 805	4 180	6 835	4 060
		W	6 030	2 985	3 045	4 095	2 310
8	55 - unter 60	I	11 250	6 415	4 835	8 810	5 510
		W	7 305	3 850	3 455	5 110	3 050
9	60 und älter	I	8 555	4 100	4 455	6 360	3 560
		W	5 660	2 475	3 185	3 785	2 025
10	Insgesamt	I	59 160	29 890	29 270	42 985	25 130
		W	37 155	17 595	19 555	23 690	13 280

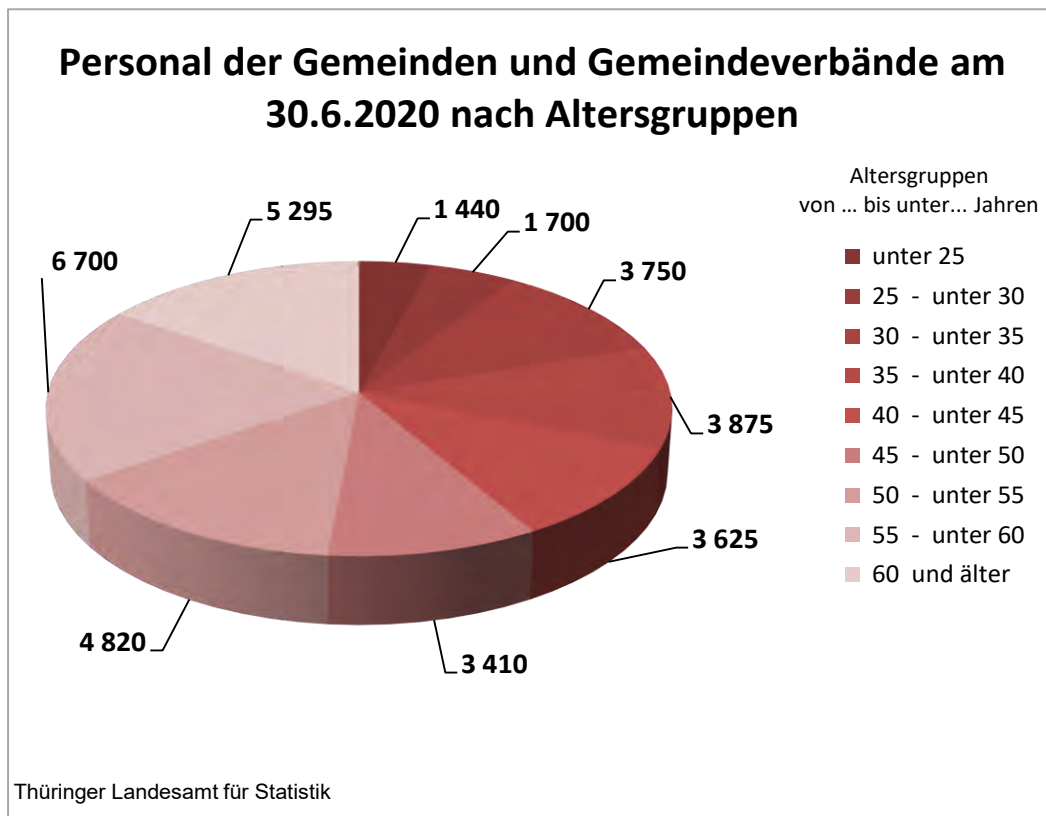


**nach Umfang der Tätigkeit, Dienstverhältnis und nach Altersgruppen**

beschäftigte	Teilzeitbeschäftigte (ohne ATZ)			Altersteilzeitbeschäftigte			Lfd. Nr.
	Arbeitnehmer	zusammen	Beamte und Richter	Arbeitnehmer	zusammen	Beamte und Richter	
725	275	20	260	0	0	0	
485	195	15	180	0	0	0	1
1 230	1 295	80	1 220	0	0	0	
695	765	75	690	0	0	0	2
2 055	2 005	365	1 635	0	0	0	
1 010	1 455	345	1 110	0	0	0	3
1 740	1 940	535	1 405	0	0	0	
865	1 645	500	1 145	0	0	0	4
1 590	1 885	710	1 175	0	0	0	
810	1 640	670	965	0	0	0	5
1 635	1 985	865	1 120	0	0	0	
925	1 765	780	985	0	0	0	6
2 775	2 155	745	1 410	0	0	0	
1 790	1 935	680	1 255	0	0	0	7
3 300	2 440	900	1 535	0	0	0	
2 065	2 195	805	1 390	0	0	0	8
2 800	2 195	540	1 655	0	0	0	
1 760	1 875	450	1 425	0	0	0	9
<b>17 855</b>	<b>16 175</b>	<b>4 760</b>	<b>11 415</b>	<b>0</b>	<b>0</b>	<b>0</b>	
<b>10 405</b>	<b>13 465</b>	<b>4 315</b>	<b>9 150</b>	<b>0</b>	<b>0</b>	<b>0</b>	<b>10</b>

### 13. Personal der Gemeinden und Gemeindeverbände am 30.6.2020

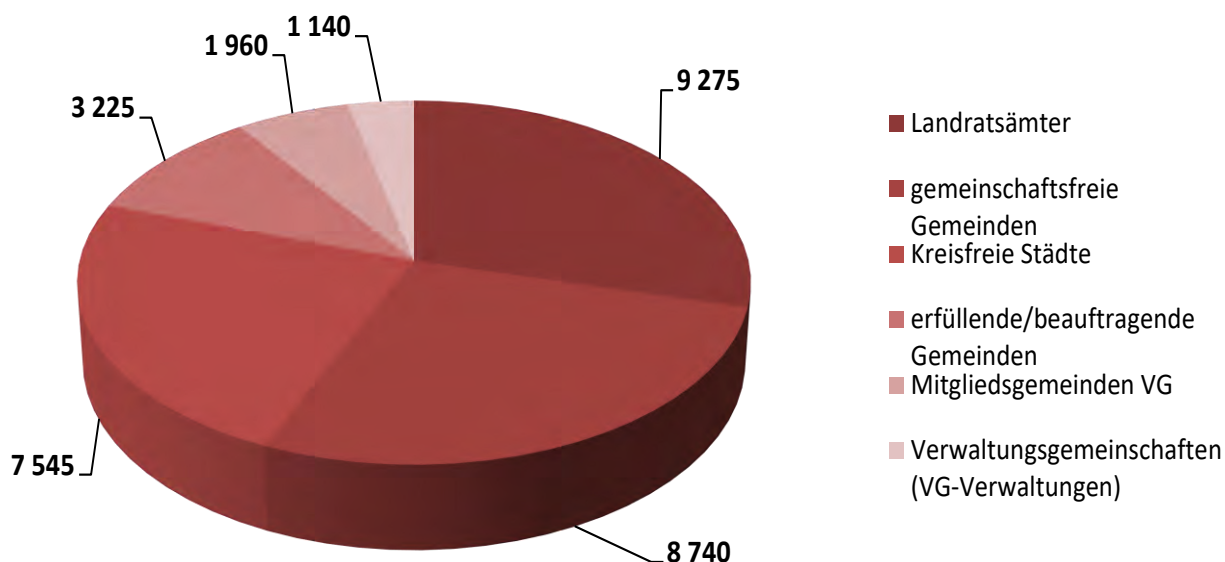
Lfd. Nr.	Altersgruppe von ... bis unter ... Jahren I insgesamt W weiblich		Beschäftigte			Vollzeit	
			Insgesamt	Beamte	Arbeitnehmer	zusammen	Beamte
1	unter 25	I	1 440	125	1 315	1 175	125
		W	975	55	920	760	55
2	25 - unter 30	I	1 700	110	1 590	995	105
		W	1 240	35	1 205	620	25
3	30 - unter 35	I	3 750	320	3 430	2 030	280
		W	2 550	110	2 440	1 025	75
4	35 - unter 40	I	3 875	340	3 535	2 050	285
		W	2 415	100	2 320	845	50
5	40 - unter 45	I	3 625	335	3 290	2 060	280
		W	2 190	115	2 075	820	65
6	45 - unter 50	I	3 410	325	3 085	2 120	270
		W	1 940	125	1 815	865	80
7	50 - unter 55	I	4 820	355	4 465	2 960	310
		W	3 080	135	2 945	1 480	100
8	55 - unter 60	I	6 700	490	6 210	4 030	445
		W	4 400	225	4 175	2 095	185
9	60 und älter	I	5 295	335	4 955	2 935	300
		W	3 400	180	3 220	1 485	155
10	Insgesamt	I	34 615	2 740	31 875	20 355	2 410
		W	22 190	1 080	21 110	9 995	790



**nach Umfang der Tätigkeit, Dienstverhältnis und nach Altersgruppen**

beschäftigte	Teilzeitbeschäftigte (ohne ATZ)			Altersteilzeitbeschäftigte			Lfd. Nr.
	Arbeitnehmer	zusammen	Beamte	Arbeitnehmer	zusammen	Beamte	
1 050	265	0	265	0	0	0	
705	215	0	215	0	0	0	1
890	705	10	695	0	0	0	
595	620	5	610	0	0	0	2
1 750	1 720	35	1 680	0	0	0	
950	1 525	35	1 490	0	0	0	3
1 765	1 825	55	1 765	0	0	0	
800	1 570	50	1 520	0	0	0	4
1 775	1 570	50	1 515	0	0	0	
750	1 370	45	1 320	0	0	0	5
1 845	1 290	50	1 240	0	0	0	
790	1 075	45	1 030	0	0	0	6
2 645	1 865	45	1 815	0	0	0	
1 380	1 600	40	1 565	0	0	0	7
3 585	2 670	45	2 625	0	0	0	
1 910	2 305	40	2 265	0	0	0	8
2 635	1 915	35	1 880	445	0	445	
1 330	1 575	25	1 550	340	0	340	9
<b>17 945</b>	<b>13 815</b>	<b>330</b>	<b>13 485</b>	<b>445</b>	<b>0</b>	<b>445</b>	
<b>9 205</b>	<b>11 855</b>	<b>285</b>	<b>11 565</b>	<b>340</b>	<b>0</b>	<b>340</b>	<b>10</b>

## Personal in den Kernhaushalten der Gemeinden und Gemeindeverbände am 30.6.2020 nach Körperschaftsgruppen



Thüringer Landesamt für Statistik

### 14. Personal in den Kernhaushalten der Gemeinden und Gemeindeverbände am 30.6.2020 nach Umfang der Tätigkeit, Körperschaftsgruppen und Verwaltungsformen

Körperschaftsgruppe Verwaltungsform	I insgesamt W weiblich	Beschäftigte Insgesamt	Vollzeit- beschäftigte	Teilzeit- beschäftigte (ohne ATZ)	Altersteilzeit- beschäftigte	Vollzeit- äquivalente	
<b>Kreisfreie Städte</b>	I	<b>7 545</b>	<b>4 695</b>	<b>2 715</b>	<b>135</b>	<b>7 010</b>	
	W	<b>4 675</b>	<b>2 270</b>	<b>2 290</b>	<b>110</b>	<b>4 230</b>	
<b>Kreisangehörige Gemeinden</b>	gemeinschaftsfreie Gemeinden	I	8 740	4 890	3 730	120	7 910
		W	5 800	2 355	3 355	95	5 060
	erfüllende/beauftragende Gemeinden	I	3 225	1 660	1 540	20	2 865
		W	2 225	865	1 345	15	1 915
	Mitgliedsgemeinden VG	I	1 960	790	1 160	15	1 655
		W	1 255	375	870	10	1 030
<b>Zusammen</b>	I	<b>13 925</b>	<b>7 340</b>	<b>6 430</b>	<b>155</b>	<b>12 425</b>	
	W	<b>9 280</b>	<b>3 595</b>	<b>5 570</b>	<b>120</b>	<b>8 005</b>	
<b>Verwaltungsgemeinschaften (VG-Verwaltungen)</b>	I	<b>1 140</b>	<b>490</b>	<b>630</b>	<b>25</b>	<b>995</b>	
	W	<b>940</b>	<b>340</b>	<b>580</b>	<b>25</b>	<b>805</b>	
<b>Landratsämter</b>	I	<b>9 275</b>	<b>5 605</b>	<b>3 580</b>	<b>90</b>	<b>8 535</b>	
	W	<b>6 325</b>	<b>3 185</b>	<b>3 070</b>	<b>70</b>	<b>5 680</b>	
<b>Gemeinden und Gemeindeverbände insgesamt</b>	I	<b>31 885</b>	<b>18 125</b>	<b>13 355</b>	<b>405</b>	<b>28 965</b>	
	W	<b>21 225</b>	<b>9 390</b>	<b>11 505</b>	<b>325</b>	<b>18 720</b>	



**15. Personal der Gemeinden und Gemeindeverbände \*) am 30.6.2020  
nach Umfang der Tätigkeit und nach Verwaltungsformen**

Gebietsstand: 30.06.2020

AGS	Land - kreisfreie Stadt Landkreis - gemeinschaftsfreie Gemeinde Verwaltungsgemeinschaft - erfüllende Gemeinde	Beschäftigte		Vollzeit- äquivalente	
		Insgesamt	davon		
			Vollzeit		Teilzeit
<b>1600000</b>	<b>Thüringen</b>	<b>31 885</b>	<b>18 125</b>	<b>13 760</b>	<b>28 965</b>
16051000	Erfurt, Stadt	3 300	2 230	1 065	3 085
16052000	Gera, Stadt	1 240	565	670	1 160
16053000	Jena, Stadt	1 295	795	500	1 185
16054000	Suhl, Stadt	515	335	180	475
16055000	Weimar, Stadt	740	515	225	695
16056000	Eisenach, Stadt	455	245	205	415
<b>16061000</b>	<b>Landkreis Eichsfeld</b>	<b>1 540</b>	<b>790</b>	<b>750</b>	<b>1 335</b>
1606100	Landratsamt Eichsfeld	685	365	325	605
16061045	Heilbad Heiligenstadt, Stadt	170	105	65	150
16061074	Niederorschel	50	25	25	40
16061115	Leinefelde-Worbis, Stadt	130	100	30	120
16061116	Am Ohmberg	35	10	20	25
16061117	Sonnenstein	35	15	20	30
16061118	Dingelstädt, Stadt	70	30	40	60
1606101	VG Lindenberg/Eichsfeld	60	20	40	55
16061901	Verwaltung Lindenberg/Eichsfeld	20	5	10	15
16061003	Berlingerode	20	0	20	15
16061015	Brehme	15	5	10	15
16061026	Ecklingerode	0	0	0	0
16061031	Ferna	0	0	0	0
16061094	Tastungen	0	0	0	0
16061103	Wehnde	0	0	0	0
16061114	Teistungen	5	5	0	5
1606106	VG Eichsfeld-Wipperaue	35	20	15	30
16061906	Verwaltung Eichsfeld-Wipperaue	20	10	10	15
16061017	Breitenworbis	10	5	5	5
16061019	Buhla	0	0	0	0
16061037	Gernrode	5	5	0	5
16061044	Haynrode	0	0	0	0
16061058	Kirchworbis	5	0	0	0
1606108	VG Hanstein-Rusteberg	45	20	25	40
16061908	Verwaltung Hanstein-Rusteberg	20	10	10	15
16061001	Arenshausen	0	0	0	0
16061014	Bornhagen	5	0	5	5
16061021	Burgwalde	0	0	0	0
16061032	Freienhagen	0	0	0	0
16061033	Fretterode	0	0	0	0
16061036	Gerbershausen	5	5	0	5
16061048	Hohengandern	0	0	0	0
16061057	Kirchgandern	15	5	10	10
16061066	Lindewerra	0	0	0	0
16061069	Marth	0	0	0	0
16061078	Rohrberg	0	0	0	0
16061082	Rustenfelde	0	0	0	0
16061083	Schachtebich	0	0	0	0
16061102	Wahlhausen	0	0	0	0
1606109	VG Leinetal	75	25	50	60

\*) nur Kernhaushalt (BB 21)

Noch: 15. Personal der Gemeinden und Gemeindeverbände \*) am 30.6.2020 nach Umfang der Tätigkeit und nach Verwaltungsformen

Gebietsstand: 30.06.2020

AGS	Land - kreisfreie Stadt Landkreis - gemeinschaftsfreie Gemeinde Verwaltungsgemeinschaft - erfüllende Gemeinde	Beschäftigte		Vollzeit- äquivalente	
		Insgesamt	davon		
			Vollzeit		Teilzeit
Noch: Landkreis Eichsfeld					
16061909	Verwaltung Leinetal	25	10	15	20
16061012	Bodenrode-Westhausen	10	5	5	10
16061034	Geisleden	5	0	0	5
16061039	Glasehausen	0	0	0	0
16061047	Heuthen	10	0	10	10
16061049	Hohes Kreuz	0	0	0	0
16061076	Reinholterode	10	0	10	5
16061089	Steinbach	5	0	5	5
16061107	Wingerode	5	0	5	5
1606112	VG Uder	50	10	35	40
16061912	Verwaltung Uder	20	5	15	15
16061002	Asbach-Sickenberg	0	0	0	0
16061007	Birkenfelde	0	0	0	0
16061024	Dietzenrode/Vatterode	0	0	0	0
16061028	Eichstruth	0	0	0	0
16061065	Lenterode	0	0	0	0
16061067	Lutter	0	0	0	0
16061068	Mackenrode	0	0	0	0
16061077	Röhrig	0	0	0	0
16061084	Schönhagen	0	0	0	0
16061091	Steinheuterode	0	0	0	0
16061096	Thalwenden	0	0	0	0
16061097	Uder	5	0	5	5
16061111	Wüstheuterode	15	0	15	15
1606113	VG Westerwald-Obereichsfeld	45	20	25	35
16061913	Verwaltung Westerwald-Obereichsfeld	10	10	5	10
16061018	Büttstedt	0	0	0	0
16061027	Effelder	15	5	10	15
16061041	Großbartloff	0	0	0	0
16061063	Küllstedt	5	5	0	5
16061101	Wachstedt	5	0	5	5
1606114	VG Ershausen/Geismar	50	20	35	45
16061914	Verwaltung Ershausen/Geismar	15	10	10	15
16061023	Dieterode	0	0	0	0
16061035	Geismar	5	5	0	5
16061056	Kella	0	0	0	0
16061062	Krombach	0	0	0	0
16061075	Pfaffschwende	10	0	10	5
16061085	Schwobfeld	0	0	0	0
16061086	Sickerode	0	0	0	0
16061098	Volkerode	0	0	0	0
16061105	Wiesenfeld	0	0	0	0
16061113	Schimberg	20	5	15	20
<b>16062000</b>	<b>Landkreis Nordhausen</b>	<b>1 255</b>	<b>860</b>	<b>395</b>	<b>1 165</b>
1606200	Landratsamt Nordhausen	450	330	120	425
16062005	Ellrich, Stadt	30	25	5	30
16062041	Nordhausen, Stadt	380	310	70	360
16062049	Sollstedt	20	10	10	20

\*) nur Kernhaushalt (BB 21)

Noch: 15. Personal der Gemeinden und Gemeindeverbände \*) am 30.6.2020 nach Umfang der Tätigkeit und nach Verwaltungsformen

Gebietsstand: 30.06.2020

AGS	Land - kreisfreie Stadt Landkreis - gemeinschaftsfreie Gemeinde Verwaltungsgemeinschaft - erfüllende Gemeinde	Beschäftigte		Vollzeit- äquivalente	
		Insgesamt	davon		
			Vollzeit		Teilzeit
Noch: Landkreis Nordhausen					
16062062	Hohenstein	20	10	10	15
16062063	Werther	45	20	20	40
16062065	Harztor	105	55	50	95
1606253	EG Heringen/Helme, Stadt	100	35	65	85
16062008	Görsbach	15	10	5	10
16062054	Urbach	10	5	10	10
16062064	Heringen/Helme, Stadt	75	25	55	65
1606254	EG Bleicherode, Stadt	110	60	45	100
16062009	Großlohra	10	0	10	10
16062024	Kehmstedt	5	5	0	5
16062026	Kleinfurra	0	0	0	0
16062033	Lipprechterode	0	0	0	0
16062037	Niedergebra	0	0	0	0
16062066	Bleicherode, Stadt	90	55	35	85
<b>16063000</b>	<b>Landkreis Wartburgkreis</b>	<b>1 980</b>	<b>1 060</b>	<b>925</b>	<b>1 780</b>
1606300	Landratsamt Wartburgkreis	680	450	235	630
16063004	Barchfeld-Immelnborn	60	35	25	55
16063076	Treffurt, Stadt	65	20	45	55
16063078	Unterbreizbach	50	15	35	45
16063082	Vacha, Stadt	75	25	50	65
16063092	Wutha-Farnroda	95	45	50	85
16063094	Moorgrund	40	25	20	35
16063097	Gerstungen	65	10	55	55
16063098	Hörselberg-Hainich	40	30	15	40
16063099	Bad Liebenstein, Stadt	105	55	55	95
16063101	Krayenberggemeinde	70	40	35	65
16063103	Werra-Suhl-Tal, Stadt	60	25	30	50
1606306	VG Hainich-Werratal	95	40	55	80
16063906	Verwaltung Hainich-Werratal	30	10	20	25
16063006	Berka v. d. Hainich	5	5	0	5
16063008	Bischofroda	0	0	0	0
16063028	Frankenroda	0	0	0	0
16063037	Hallungen	0	0	0	0
16063046	Krauthausen	25	10	15	20
16063049	Lauterbach	10	0	10	5
16063058	Nazza	10	0	5	5
16063104	Amt Creuzburg, Stadt	15	10	5	15
1606351	EG Bad Salzungen, Stadt	240	140	95	220
16063003	Bad Salzungen, Stadt	225	135	90	205
16063051	Leimbach	15	5	10	15
1606356	EG Geisa, Stadt	45	25	20	40
16063011	Buttlar	10	5	5	5
16063032	Geisa, Stadt	40	20	15	30
16063033	Gerstengrund	0	0	0	0
16063068	Schleid	0	0	0	0
1606357	EG Ruhla, Stadt	100	45	55	90
16063066	Ruhla, Stadt	80	35	45	70
16063071	Seebach	20	10	10	20

\*) nur Kernhaushalt (BB 21)

Noch: 15. Personal der Gemeinden und Gemeindeverbände \*) am 30.6.2020 nach Umfang der Tätigkeit und nach Verwaltungsformen

Gebietsstand: 30.06.2020

AGS	Land - kreisfreie Stadt Landkreis - gemeinschaftsfreie Gemeinde Verwaltungsgemeinschaft - erfüllende Gemeinde	Beschäftigte		Vollzeit- äquivalente	
		Insgesamt	davon		
			Vollzeit		Teilzeit
Noch: Landkreis Wartburgkreis					
1606359	EG Dermbach	90	35	55	75
16063015	Dermbach	70	25	45	60
16063023	Empfertshausen	0	0	0	0
16063062	Oechsen	0	0	0	0
16063084	Weilar	10	5	5	10
16063086	Wiesenthal	10	5	5	5
<b>16064000</b>	<b>Landkreis Unstrut-Hainich-Kreis</b>	<b>1 535</b>	<b>915</b>	<b>620</b>	<b>1 400</b>
1606400	Landratsamt Unstrut-Hainich-Kreis	715	420	295	665
16064003	Bad Langensalza, Stadt	130	95	30	125
16064014	Dünwald	10	5	5	10
16064046	Mühlhausen/Thüringen, Stadt	290	240	50	280
16064071	Unstruttal	15	10	5	15
16064072	Menteroda	20	10	15	20
16064073	Anrode	25	15	15	25
1606401	VG Bad Tennstedt	60	15	40	40
16064901	Verwaltung Bad Tennstedt	25	10	15	20
16064004	Bad Tennstedt, Stadt	15	5	10	10
16064005	Ballhausen	0	0	0	0
16064007	Blankenburg	0	0	0	0
16064009	Bruchstedt	0	0	0	0
16064021	Haussömmern	0	0	0	0
16064027	Hornsömmern	0	0	0	0
16064033	Kirchheilingen	5	0	5	0
16064038	Kutzleben	5	0	0	0
16064045	Mittelsömmern	5	0	5	0
16064061	Sundhausen	0	0	0	0
16064062	Tottleben	0	0	0	0
16064064	Urleben	0	0	0	0
1606451	EG Herbsleben	30	5	30	25
16064019	Großvargula	0	0	0	0
16064022	Herbsleben	30	5	25	25
1606452	EG Südeichsfeld	60	35	25	50
16064055	Rodeberg	25	15	10	25
16064074	Südeichsfeld	30	20	15	25
1606453	EG Vogtei	45	15	30	35
16064032	Kammerforst	0	0	0	0
16064053	Oppershausen	0	0	0	0
16064075	Vogtei	40	15	30	30
1606454	EG Unstrut-Hainich	95	45	45	85
16064058	Schönstedt	15	5	10	15
16064076	Unstrut-Hainich	75	40	35	70
1606455	EG Nottertal-Heilingen Höhen, Stadt	40	5	35	35
16064037	Körner	5	0	0	5
16064043	Marolterode	5	0	5	0
16064077	Nottertal-Heilingen Höhen, Stadt	30	5	30	30
<b>16065000</b>	<b>Landkreis Kyffhäuserkreis</b>	<b>1 230</b>	<b>655</b>	<b>575</b>	<b>1 095</b>
1606500	Landratsamt Kyffhäuserkreis	460	345	115	435

\*) nur Kernhaushalt (BB 21)

Noch: 15. Personal der Gemeinden und Gemeindeverbände \*) am 30.6.2020 nach Umfang der Tätigkeit und nach Verwaltungsformen

Gebietsstand: 30.06.2020

AGS	Land - kreisfreie Stadt Landkreis - gemeinschaftsfreie Gemeinde Verwaltungsgemeinschaft - erfüllende Gemeinde	Beschäftigte		Vollzeit- äquivalente	
		Insgesamt	davon		
			Vollzeit		Teilzeit
Noch: Landkreis Kyffhäuserkreis					
16065003	Bad Frankenhausen/Kyffhäuser, Stadt	125	35	90	105
16065032	Helbedündorf	10	5	5	10
16065067	Sondershausen, Stadt	230	90	140	200
16065085	Kyffhäuserland	60	25	35	55
16065087	Roßleben-Wiehe, Stadt	50	25	20	45
1606502	VG Greußen	115	25	85	90
16065902	Verwaltung Greußen	25	5	20	20
16065012	Clingen, Stadt	0	0	0	0
16065023	Greußen, Stadt	45	5	40	35
16065048	Niederbösa	0	0	0	0
16065051	Oberbösa	0	0	0	0
16065074	Topfstedt	0	0	0	0
16065075	Trebra	0	0	0	0
16065077	Wasserthaleben	5	0	5	5
16065079	Westgreußen	0	0	0	0
16065084	Großenehrich, Stadt	35	20	15	30
1606552	EG Ebeleben, Stadt	35	20	15	30
16065001	Abtsbessingen	5	5	0	5
16065005	Bellstedt	0	0	0	0
16065014	Ebeleben, Stadt	30	15	15	25
16065018	Freienbessingen	0	0	0	0
16065038	Holzsußra	0	0	0	0
16065058	Rockstedt	5	5	0	5
16065082	Wolferschwenda	0	0	0	0
1606555	EG Artern, Stadt	115	60	50	100
16065008	Borxleben	0	0	0	0
16065019	Gehofen	0	0	0	0
16065042	Kalbsrieth	0	0	0	0
16065046	Mönchpiffel-Nikolausrieth	0	0	0	0
16065056	Reinsdorf	10	0	10	10
16065086	Artern, Stadt	95	60	35	90
1606556	EG An der Schmücke, Stadt	35	20	10	30
16065016	Etzleben	0	0	0	0
16065052	Oberheldrungen	0	0	0	0
16065088	An der Schmücke, Stadt	30	20	10	25
<b>16066000</b>	<b>Landkreis Schmalkalden-Meiningen</b>	<b>1 935</b>	<b>1 170</b>	<b>770</b>	<b>1 765</b>
1606600	Landratsamt Schmalkalden-Meiningen	695	430	270	640
16066023	Floh-Seligenthal	70	20	50	60
16066047	Oberhof, Stadt	15	15	0	15
16066063	Schmalkalden, Kurort, Stadt	260	140	120	240
16066069	Steinbach-Hallenberg, Kurort, Stadt	125	80	45	115
16066074	Brotterode-Trusetal, Stadt	35	25	10	30
16066092	Zella-Mehlis, Stadt	165	125	40	160
16066093	Rhönblick	10	5	5	10
16066094	Grabfeld	30	20	15	30
1606605	VG Hohe Rhön	80	30	50	65
16066905	Verwaltung Hohe Rhön	30	10	15	25
16066012	Birx	0	0	0	0

\*) nur Kernhaushalt (BB 21)

Noch: 15. Personal der Gemeinden und Gemeindeverbände \*) am 30.6.2020 nach Umfang der Tätigkeit und nach Verwaltungsformen

Gebietsstand: 30.06.2020

AGS	Land - kreisfreie Stadt Landkreis - gemeinschaftsfreie Gemeinde Verwaltungsgemeinschaft - erfüllende Gemeinde	Beschäftigte		Vollzeit- äquivalente	
		Insgesamt	davon		
			Vollzeit		Teilzeit
Noch: Schmalkalden-Meiningen					
16066019	Erbenhausen	0	0	0	0
16066024	Frankenheim/Rhön	5	0	0	5
16066052	Oberweid	0	0	0	0
16066095	Kaltennordheim, Stadt	45	15	30	35
1606613	VG Wasungen-Amt Sand	90	35	55	70
16066913	Verwaltung Wasungen-Amt Sand	30	10	20	25
16066025	Friedelshausen	0	0	0	0
16066041	Mehmels	0	0	0	0
16066064	Schwallungen	10	5	5	5
16066086	Wasungen, Stadt	45	20	30	40
1606614	VG Dolmar-Salzbrücke	100	55	45	85
16066914	Verwaltung Dolmar-Salzbrücke	25	15	10	25
16066005	Belrieth	0	0	0	0
16066015	Christes	0	0	0	0
16066016	Dillstädt	5	5	5	5
16066017	Einhausen	0	0	0	0
16066018	Ellingshausen	0	0	0	0
16066038	Kühndorf	10	5	5	10
16066039	Leutersdorf	0	0	0	0
16066045	Neubrunn	15	10	5	15
16066049	Obermaßfeld-Grimmenthal	0	0	0	0
16066057	Ritschenhausen	0	0	0	0
16066058	Rohr	10	5	0	5
16066065	Schwarza	15	5	10	15
16066079	Utendorf	0	0	0	0
16066081	Vachdorf	10	5	5	10
1606650	EG Meiningen, Stadt	210	150	55	200
16066042	Meiningen, Stadt	190	145	45	180
16066056	Rippershausen	5	5	0	5
16066073	Sülzfeld	0	0	0	0
16066076	Untermaßfeld	15	5	10	15
1606651	EG Breitung/Werra	50	35	15	45
16066013	Breitungen/Werra	40	30	10	35
16066022	Fambach	10	5	5	10
16066059	Rosa	0	0	0	0
16066061	Roßdorf	0	0	0	0
<b>16067000</b>	<b>Landkreis Gotha</b>	<b>2 015</b>	<b>1 225</b>	<b>790</b>	<b>1 845</b>
1606700	Landratsamt Gotha	605	425	175	560
16067019	Friedrichroda, Stadt	30	20	15	30
16067029	Gotha, Stadt	560	300	260	510
16067064	Bad Tabarz/Thür. Wald	40	20	15	35
16067065	Tambach-Dietharz/Thür. Wald, Stadt	30	20	10	25
16067072	Waltershausen, Stadt	95	60	30	85
16067087	Nesse-Apfelstädt	75	35	45	65
16067088	Hörsel	40	25	15	35
1606707	VG Nesseaue	35	25	10	30
16067907	Verwaltung Nesseaue	15	15	0	15
16067004	Bienstädt	0	0	0	0

\*) nur Kernhaushalt (BB 21)

Noch: 15. Personal der Gemeinden und Gemeindeverbände \*) am 30.6.2020 nach Umfang der Tätigkeit und nach Verwaltungsformen

Gebietsstand: 30.06.2020

AGS	Land - kreisfreie Stadt Landkreis - gemeinschaftsfreie Gemeinde Verwaltungsgemeinschaft - erfüllende Gemeinde	Beschäftigte		Vollzeit- äquivalente	
		Insgesamt	davon		
			Vollzeit		Teilzeit
Noch: Landkreis Gotha					
16067016	Eschenbergen	0	0	0	0
16067022	Friemar	0	0	0	0
16067047	Molschleben	10	0	10	10
16067052	Nottleben	0	0	0	0
16067055	Pferdingsleben	0	0	0	0
16067068	Tröchtelborn	0	0	0	0
16067071	Tüttleben	0	0	0	0
16067082	Zimmernsupra	0	0	0	0
1606712	VG Fahner Höhe	70	50	20	65
16067912	Verwaltung Fahner Höhe	20	10	10	20
16067009	Dachwig	10	5	5	5
16067011	Döllstädt	15	10	5	15
16067026	Gierstädt	10	10	0	10
16067033	Großfahner	10	10	0	10
16067067	Tonna	5	5	0	5
1606750	EG Ohrdruf, Stadt	145	85	60	135
16067044	Luisenthal	10	10	0	10
16067053	Ohrdruf, Stadt	135	75	60	120
1606752	EG Drei Gleichen	95	65	30	90
16067059	Schwabhausen	10	5	5	10
16067089	Drei Gleichen	85	60	25	80
1606753	EG Nesselal	100	60	45	90
16067063	Sonneborn	15	15	5	15
16067091	Nesselal	85	45	40	75
1606754	EG Georgenthal	95	40	55	85
16067013	Emleben	5	0	0	5
16067036	Herrenhof	15	0	15	15
16067092	Georgenthal	75	35	40	65
<b>16068000</b>	<b>Landkreis Sömmerda</b>	<b>1 165</b>	<b>695</b>	<b>470</b>	<b>1 060</b>
1606800	Landratsamt Sömmerda	410	285	125	380
16068051	Sömmerda, Stadt	265	120	145	240
16068058	Weißensee, Stadt	30	20	10	30
16068063	Buttstädt	35	20	15	30
1606802	VG Gera-Aue	60	35	25	55
16068902	Verwaltung Gera-Aue	15	5	10	15
16068002	Andisleben	0	0	0	0
16068014	Gebesee, Stadt	20	15	5	20
16068045	Ringleben	0	0	0	0
16068057	Walschleben	20	15	5	20
1606805	VG Kindelbrück	25	15	5	20
16068905	Verwaltung Kindelbrück	15	15	0	15
16068005	Büchel	0	0	0	0
16068015	Griefstedt	0	0	0	0
16068022	Günstedt	0	0	0	0
16068043	Riethgen	0	0	0	0
16068064	Kindelbrück, Stadt	5	5	0	5
1606806	VG Kölleda	85	50	35	75
16068906	Verwaltung Kölleda	30	20	10	25

\*) nur Kernhaushalt (BB 21)

Noch: 15. Personal der Gemeinden und Gemeindeverbände \*) am 30.6.2020 nach Umfang der Tätigkeit und nach Verwaltungsformen

Gebietsstand: 30.06.2020

AGS	Land - kreisfreie Stadt Landkreis - gemeinschaftsfreie Gemeinde Verwaltungsgemeinschaft - erfüllende Gemeinde	Beschäftigte		Vollzeit- äquivalente	
		Insgesamt	davon		
			Vollzeit		Teilzeit
Noch: Landkreis Sömmerda					
16068019	Großneuhausen	15	5	10	15
16068033	Kleinneuhausen	0	0	0	0
16068034	Kölleda, Stadt	25	20	5	25
16068041	Ostramondra	5	0	5	5
16068042	Rastenberg, Stadt	5	5	0	5
1606809	VG Straußfurt	80	45	40	70
16068909	Verwaltung Straußfurt	20	15	5	20
16068013	Gangloffsömmern	15	5	10	10
16068025	Haßleben	10	0	10	10
16068044	Riethnordhausen	15	10	5	10
16068049	Schwerstedt	0	0	0	0
16068053	Straußfurt	20	10	10	20
16068059	Werningshausen	0	0	0	0
16068062	Wundersleben	0	0	0	0
1606812	VG Gramme-Vippach	130	80	55	115
16068912	Verwaltung Gramme-Vippach	25	15	10	25
16068001	Alperstedt	10	10	0	10
16068007	Eckstedt	5	0	5	0
16068017	Großmölsen	0	0	0	0
16068021	Großrudstedt	20	5	10	15
16068032	Kleinmölsen	0	0	0	0
16068036	Markvippach	5	5	0	5
16068037	Nöda	10	5	5	10
16068039	Ollendorf	5	0	5	5
16068048	Schloßvippach	15	10	5	15
16068052	Sprötau	10	5	5	10
16068055	Udestedt	10	10	0	10
16068056	Vogelsberg	10	0	10	10
1606850	EG Eixleben	45	30	15	40
16068009	Eixleben	40	30	15	40
16068061	Witterda	5	0	0	0
<b>16069000</b>	<b>Landkreis Hildburghausen</b>	<b>1 010</b>	<b>560</b>	<b>450</b>	<b>920</b>
1606900	Landratsamt Hildburghausen	370	260	110	345
16069012	Eisfeld, Stadt	65	25	40	60
16069024	Hildburghausen, Stadt	110	80	30	105
16069042	Schleusegrund	35	10	25	35
16069043	Schleusingen, Stadt	95	35	55	80
16069053	Veilsdorf	40	15	25	35
16069061	Masserberg	15	10	5	15
16069062	Römhild, Stadt	80	30	45	70
1606902	VG Feldstein	90	35	55	80
16069902	Verwaltung Feldstein	20	5	15	20
16069001	Ahlstädt	0	0	0	0
16069003	Beinerstadt	0	0	0	0
16069004	Bischofrod	0	0	0	0
16069008	Dingsleben	0	0	0	0
16069009	Ehrenberg	0	0	0	0
16069011	Eichenberg	0	0	0	0

\*) nur Kernhaushalt (BB 21)



Noch: 15. Personal der Gemeinden und Gemeindeverbände \*) am 30.6.2020 nach Umfang der Tätigkeit und nach Verwaltungsformen

Gebietsstand: 30.06.2020

AGS	Land - kreisfreie Stadt Landkreis - gemeinschaftsfreie Gemeinde Verwaltungsgemeinschaft - erfüllende Gemeinde	Beschäftigte			Vollzeit- äquivalente
		Insgesamt	davon		
			Vollzeit	Teilzeit	
Noch: Landkreis Hildburghausen					
16069016	Grimmelshausen	0	0	0	0
16069017	Grub	0	0	0	0
16069021	Henfstädt	0	0	0	0
16069025	Kloster Veßra	0	0	0	0
16069026	Lengfeld	5	0	5	5
16069028	Marisfeld	0	0	0	0
16069035	Oberstadt	10	5	5	10
16069037	Reurieth	15	0	10	10
16069044	Schmeheim	0	0	0	0
16069047	St.Bernhard	5	5	0	5
16069051	Themar, Stadt	35	20	15	30
1606904	VG Heldburger Unterland	65	25	40	55
16069904	Verwaltung Heldburger Unterland	15	5	10	15
16069041	Schlechtsart	0	0	0	0
16069046	Schweickershausen	0	0	0	0
16069049	Straufhain	10	5	0	5
16069052	Ummerstadt, Stadt	0	0	0	0
16069056	Westhausen	0	0	0	0
16069063	Heldburg, Stadt	35	10	25	30
1606951	EG Auengrund	50	35	15	45
16069006	Brünn/Thür.	0	0	0	0
16069058	Auengrund	50	30	15	45
<b>16070000</b>	<b>Landkreis Ilm-Kreis</b>	<b>1 730</b>	<b>995</b>	<b>735</b>	<b>1 575</b>
1607000	Landratsamt Ilm-Kreis	595	395	200	540
16070004	Arnstadt, Stadt	230	145	90	215
16070028	Amt Wachsenburg	140	95	45	130
16070029	Ilmenau, Stadt	410	225	185	375
16070048	Stadtilm, Stadt	75	35	40	70
16070057	Geratal	105	40	65	90
16070058	Großbreitenbach, Stadt	45	25	20	40
1607002	VG Geratal/Plaue	65	15	50	55
16070902	Verwaltung Geratal/Plaue	65	15	50	55
16070011	Elgersburg	0	0	0	0
16070034	Martinroda	0	0	0	0
16070043	Plaue, Stadt	0	0	0	0
1607009	VG Riechheimer Berg	65	15	50	55
16070909	Verwaltung Riechheimer Berg	55	10	45	50
16070001	Alkersleben	0	0	0	0
16070006	Bösleben-Wüllersleben	0	0	0	0
16070008	Dornheim	0	0	0	0
16070012	Elleben	0	0	0	0
16070013	Elxleben	0	0	0	0
16070041	Osthausen-Wülfershausen	0	0	0	0
16070054	Witzleben	0	0	0	0
<b>16071000</b>	<b>Landkreis Weimarer Land</b>	<b>1 115</b>	<b>460</b>	<b>655</b>	<b>1 005</b>
1607100	Landratsamt Weimarer Land	495	100	395	455
16071001	Apolda, Stadt	130	105	25	125

\*) nur Kernhaushalt (BB 21)

Noch: 15. Personal der Gemeinden und Gemeindeverbände \*) am 30.6.2020 nach Umfang der Tätigkeit und nach Verwaltungsformen

Gebietsstand: 30.06.2020

AGS	Land - kreisfreie Stadt Landkreis - gemeinschaftsfreie Gemeinde Verwaltungsgemeinschaft - erfüllende Gemeinde	Beschäftigte		Vollzeit- äquivalente	
		Insgesamt	davon		
			Vollzeit		Teilzeit
Noch: Landkreis Weimarer Land					
16071003	Bad Berka, Stadt	55	40	15	50
16071008	Blankenhain, Stadt	35	20	15	30
16071101	Ilmtal-Weinstraße	20	15	5	20
16071103	Grammetal	55	30	30	50
1607107	VG Kranichfeld	70	25	45	55
16071907	Verwaltung Kranichfeld	60	20	40	50
16071032	Hohenfelden	0	0	0	0
16071043	Klettbach	0	0	0	0
16071046	Kranichfeld, Stadt	10	5	5	5
16071059	Nauendorf	0	0	0	0
16071079	Rittersdorf	0	0	0	0
16071087	Tonndorf	0	0	0	0
1607108	VG Mellingen	90	30	60	75
16071908	Verwaltung Mellingen	50	15	35	45
16071009	Buchfart	0	0	0	0
16071013	Döbritschen	0	0	0	0
16071019	Frankendorf	0	0	0	0
16071025	Großschwabhausen	15	5	10	15
16071027	Hammerstedt	0	0	0	0
16071031	Hetschburg	0	0	0	0
16071037	Kapellendorf	0	0	0	0
16071038	Kiliansroda	0	0	0	0
16071042	Kleinschwabhausen	0	0	0	0
16071049	Lehnstedt	0	0	0	0
16071053	Magdala, Stadt	10	5	5	5
16071055	Mechelroda	0	0	0	0
16071056	Mellingen	5	0	5	5
16071071	Oettern	0	0	0	0
16071089	Umpferstedt	0	0	0	0
16071093	Vollersroda	0	0	0	0
16071095	Wiegendorf	0	0	0	0
1607151	EG Bad Sulza, Stadt	105	60	45	95
16071004	Bad Sulza, Stadt	75	40	35	65
16071015	Eberstedt	0	0	0	0
16071022	Großheringen	20	15	5	20
16071064	Niedertrebra	5	5	0	5
16071069	Obertrebra	0	0	0	0
16071077	Rannstedt	0	0	0	0
16071083	Schmiedehausen	0	0	0	0
1607153	EG Am Ettersberg, Stadt	50	35	20	45
16071005	Ballstedt	0	0	0	0
16071017	Ettersburg	0	0	0	0
16071061	Neumark, Stadt	0	0	0	0
16071102	Am Ettersberg, Stadt	50	30	20	45
<b>16072000</b>	<b>Landkreis Sonneberg</b>	<b>680</b>	<b>470</b>	<b>210</b>	<b>625</b>
1607200	Landratsamt Sonneberg	365	270	95	340
16072011	Lauscha, Stadt	15	10	10	15
16072015	Schalkau, Stadt	10	5	5	10

\*) nur Kernhaushalt (BB 21)

Noch: 15. Personal der Gemeinden und Gemeindeverbände \*) am 30.6.2020 nach Umfang der Tätigkeit und nach Verwaltungsformen

Gebietsstand: 30.06.2020

AGS	Land - kreisfreie Stadt Landkreis - gemeinschaftsfreie Gemeinde Verwaltungsgemeinschaft - erfüllende Gemeinde	Beschäftigte		Vollzeit- äquivalente	
		Insgesamt	davon		
			Vollzeit		Teilzeit
Noch: Landkreis Sonneberg					
16072018	Sonneberg, Stadt	140	70	70	125
16072019	Steinach, Stadt	25	15	10	25
16072023	Frankenblick	20	20	0	20
16072024	Föritztal	45	40	10	45
1607251	EG Neuhaus am Rennweg, Stadt	50	40	10	50
16072006	Goldisthal	5	5	5	5
16072013	Neuhaus am Rennweg, Stadt	45	40	5	45
<b>16073000</b>	<b>Landkreis Saalfeld-Rudolstadt</b>	<b>1 385</b>	<b>785</b>	<b>600</b>	<b>1 255</b>
1607300	Landratsamt Saalfeld-Rudolstadt	615	395	225	575
16073005	Bad Blankenburg, Stadt	30	20	10	30
16073076	Rudolstadt, Stadt	200	35	160	175
16073077	Saalfeld/Saale, Stadt	235	140	95	210
16073106	Leutenberg, Stadt	15	10	5	10
16073109	Uhlstädt-Kirchhasel	35	30	5	35
16073111	Unterwellenborn	55	35	20	50
1607305	VG Schiefergebirge	35	25	10	30
16073905	Verwaltung Schiefergebirge	20	15	5	20
16073028	Gräfenthal, Stadt	5	5	0	5
16073046	Lehesten, Stadt	5	0	0	5
16073067	Probstzella	5	5	0	5
1607312	VG Schwarzatal	60	35	25	55
16073912	Verwaltung Schwarzatal	25	10	15	25
16073013	Cursdorf	5	5	5	5
16073014	Deesbach	0	0	0	0
16073017	Döschnitz	0	0	0	0
16073037	Katzhütte	0	0	0	0
16073055	Meura	0	0	0	0
16073074	Rohrbach	0	0	0	0
16073082	Schwarzburg	0	0	0	0
16073084	Sitzendorf	5	5	0	5
16073094	Unterweißbach	5	5	0	5
16073113	Schwarzatal, Stadt	10	10	5	10
1607351	EG Kaulsdorf	40	20	20	30
16073002	Altenbeuthen	0	0	0	0
16073035	Hohenwarte	5	5	0	5
16073038	Kaulsdorf	20	10	10	15
16073107	Drognitz	15	5	5	10
1607354	EG Königsee, Stadt	65	40	20	55
16073001	Allendorf	10	5	0	10
16073006	Bechstedt	0	0	0	0
16073112	Königsee, Stadt	55	35	20	50
<b>16074000</b>	<b>Landkreis Saale-Holzland-Kreis</b>	<b>1 220</b>	<b>655</b>	<b>565</b>	<b>1 095</b>
1607400	Landratsamt Saale-Holzland-Kreis	440	310	130	415
16074044	Kahla, Stadt	40	15	25	35
1607405	VG Heide-Elstertal-Schkölen	75	25	50	65
16074905	Verwaltung Heide-Elstertal-Schkölen	25	5	15	20
16074012	Crossen an der Elster	5	5	0	5

\*) nur Kernhaushalt (BB 21)

Noch: 15. Personal der Gemeinden und Gemeindeverbände \*) am 30.6.2020 nach Umfang der Tätigkeit und nach Verwaltungsformen

Gebietsstand: 30.06.2020

AGS	Land - kreisfreie Stadt Landkreis - gemeinschaftsfreie Gemeinde Verwaltungsgemeinschaft - erfüllende Gemeinde	Beschäftigte		Vollzeit- äquivalente	
		Insgesamt	davon		
			Vollzeit		Teilzeit
Noch: Landkreis Saale-Holzland-Kreis					
16074038	Hartmannsdorf	0	0	0	0
16074039	Heideland	20	5	20	20
16074072	Rauda	0	0	0	0
16074092	Silbitz	0	0	0	0
16074106	Walpernhain	0	0	0	0
16074116	Schkölen, Stadt	15	10	10	15
1607407	VG Hügelland/Täler	40	10	30	30
16074907	Verwaltung Hügelland/Täler	15	5	10	15
16074007	Bremsnitz	0	0	0	0
16074017	Eineborn	0	0	0	0
16074022	Geisenhain	0	0	0	0
16074024	Gneus	0	0	0	0
16074029	Großbockedra	0	0	0	0
16074045	Karlsdorf	0	0	0	0
16074046	Kleinbockedra	0	0	0	0
16074047	Kleinebersdorf	0	0	0	0
16074053	Lippersdorf-Erdmannsdorf	0	0	0	0
16074056	Meusebach	0	0	0	0
16074064	Oberbodnitz	0	0	0	0
16074066	Ottendorf	0	0	0	0
16074071	Rattelsdorf	0	0	0	0
16074074	Rausdorf	0	0	0	0
16074077	Renthendorf	5	0	5	5
16074097	Tautendorf	0	0	0	0
16074101	Tissa	0	0	0	0
16074102	Trockenborn-Wolfersdorf	0	0	0	0
16074103	Tröbnitz	0	0	0	0
16074104	Unterbodnitz	0	0	0	0
16074107	Waltersdorf	0	0	0	0
16074108	Weißbach	10	0	5	5
1607411	VG Südliches Saaletal	175	70	100	145
16074911	Verwaltung Südliches Saaletal	100	35	65	85
16074002	Altenberga	10	0	10	10
16074004	Bibra	0	0	0	0
16074008	Bucha	15	5	10	15
16074016	Eichenberg	0	0	0	0
16074021	Freienorla	0	0	0	0
16074031	Großeutersdorf	0	0	0	0
16074033	Großpürschütz	0	0	0	0
16074034	Gumperda	0	0	0	0
16074042	Hummelshain	0	0	0	0
16074048	Kleineutersdorf	0	0	0	0
16074049	Laasdorf	0	0	0	0
16074052	Lindig	0	0	0	0
16074057	Milda	15	10	5	10
16074065	Orlamünde, Stadt	5	0	5	0
16074076	Reinstädt	0	0	0	0
16074079	Rothenstein	0	0	0	0
16074087	Schöps	0	0	0	0

\*) nur Kernhaushalt (BB 21)

Noch: 15. Personal der Gemeinden und Gemeindeverbände \*) am 30.6.2020 nach Umfang der Tätigkeit und nach Verwaltungsformen

Gebietsstand: 30.06.2020

AGS	Land - kreisfreie Stadt Landkreis - gemeinschaftsfreie Gemeinde Verwaltungsgemeinschaft - erfüllende Gemeinde	Beschäftigte		Vollzeit- äquivalente	
		Insgesamt	davon		
			Vollzeit		Teilzeit
Noch: Landkreis Saale-Holzland-Kreis					
16074089	Seitenroda	0	0	0	0
16074095	Sulza	0	0	0	0
16074114	Zöllnitz	15	10	5	10
1607414	VG Hermsdorf	95	45	50	85
16074914	Verwaltung Hermsdorf	30	20	15	30
16074041	Hermsdorf, Stadt	40	15	25	35
16074059	Mörsdorf	5	5	0	5
16074075	Reichenbach	15	5	10	10
16074084	Schleifreisen	0	0	0	0
16074093	St.Gangloff	5	0	0	5
1607415	VG Dornburg-Camburg	165	70	95	140
16074915	Verwaltung Dornburg-Camburg	30	20	10	30
16074011	Dornburg-Camburg, Stadt	75	30	45	65
16074019	Frauenprießnitz	10	10	5	10
16074026	Golmsdorf	15	0	15	10
16074032	Großlöbichau	10	5	10	10
16074036	Hainichen	0	0	0	0
16074043	Jenalöbnitz	0	0	0	0
16074051	Lehesten	10	5	5	10
16074054	Löberschütz	0	0	0	0
16074063	Neuengönna	10	5	5	10
16074096	Tautenburg	0	0	0	0
16074099	Thierschneck	0	0	0	0
16074112	Wichmar	0	0	0	0
16074113	Zimmern	0	0	0	0
1607450	EG Stadtroda, Stadt	30	20	10	30
16074058	Möckern	0	0	0	0
16074081	Ruttersdorf-Lotschen	0	0	0	0
16074094	Stadtroda, Stadt	30	20	10	30
1607451	EG Bürgel, Stadt	20	10	10	20
16074009	Bürgel, Stadt	20	10	10	20
16074028	Graitschen b. Bürgel	0	0	0	0
16074061	Nausnitz	0	0	0	0
16074068	Poxdorf	0	0	0	0
1607452	EG Eisenberg, Stadt	60	45	15	60
16074018	Eisenberg, Stadt	55	45	10	55
16074025	Gösen	0	0	0	0
16074037	Hainspitz	0	0	0	0
16074055	Mertendorf	0	0	0	0
16074067	Petersberg	0	0	0	0
16074073	Rauschwitz	0	0	0	0
1607453	EG Bad Klosterlausnitz	85	35	50	70
16074001	Albersdorf	0	0	0	0
16074003	Bad Klosterlausnitz	35	20	15	30
16074005	Bobeck	10	5	5	5
16074082	Scheiditz	0	0	0	0
16074085	Schlöben	5	0	0	5
16074086	Schöngleina	0	0	0	0
16074091	Serba	10	5	5	10

\*) nur Kernhaushalt (BB 21)

Noch: 15. Personal der Gemeinden und Gemeindeverbände \*) am 30.6.2020 nach Umfang der Tätigkeit und nach Verwaltungsformen

Gebietsstand: 30.06.2020

AGS	Land - kreisfreie Stadt Landkreis - gemeinschaftsfreie Gemeinde Verwaltungsgemeinschaft - erfüllende Gemeinde	Beschäftigte		Vollzeit- äquivalente	
		Insgesamt	davon		
			Vollzeit		Teilzeit
Noch: Landkreis Saale-Holzland-Kreis					
16074098	Tautenhain	10	0	10	10
16074105	Waldeck	0	0	0	0
16074109	Weißborn	15	5	10	10
<b>16075000</b>	<b>Landkreis Saale-Orla-Kreis</b>	<b>1 190</b>	<b>490</b>	<b>700</b>	<b>1 045</b>
1607500	Landratsamt Saale-Orla-Kreis	505	155	355	455
16075046	Hirschberg, Stadt	20	10	10	15
16075062	Bad Lobenstein, Stadt	95	45	45	80
16075085	Pößneck, Stadt	80	60	20	75
16075098	Schleiz, Stadt	55	40	15	50
16075131	Gefell, Stadt	15	5	5	10
16075132	Tanna, Stadt	25	5	20	20
16075133	Wurzbach, Stadt	40	20	20	35
16075134	Remptendorf	35	20	15	30
16075135	Saalburg-Ebersdorf, Stadt	55	25	30	50
16075136	Rosenthal am Rennsteig	50	15	35	45
1607504	VG Seenplatte	40	15	25	35
16075904	Verwaltung Seenplatte	15	5	5	10
16075014	Dittersdorf	10	5	0	5
16075033	Görkwitz	0	0	0	0
16075034	Göschitz	0	0	0	0
16075048	Kirschkau	0	0	0	0
16075063	Löhma	0	0	0	0
16075068	Moßbach	5	0	5	5
16075072	Neundorf (bei Schleiz)	10	0	10	5
16075076	Oettersdorf	5	0	0	5
16075083	Plöthen	0	0	0	0
16075084	Pörmitz	0	0	0	0
16075109	Tegau	5	0	5	0
16075119	Volkmannsdorf	0	0	0	0
1607505	VG Oppurg	50	20	30	45
16075905	Verwaltung Oppurg	15	5	10	10
16075006	Bodelwitz	5	5	0	5
16075016	Döbritz	0	0	0	0
16075031	Gertewitz	0	0	0	0
16075039	Grobengereuth	0	0	0	0
16075054	Langenorla	15	5	10	10
16075056	Lausnitz b. Neustadt an der Orla	0	0	0	0
16075074	Nimritz	5	0	5	5
16075075	Oberoppurg	0	0	0	0
16075077	Oppurg	10	5	5	10
16075087	Quaschwitz	0	0	0	0
16075105	Solkwitz	0	0	0	0
16075121	Weira	0	0	0	0
16075124	Wernburg	0	0	0	0
1607511	VG Triptis	40	15	25	35
16075911	Verwaltung Triptis	20	5	10	15
16075019	Dreitzsch	0	0	0	0
16075029	Geroda	0	0	0	0

\*) nur Kernhaushalt (BB 21)

Noch: 15. Personal der Gemeinden und Gemeindeverbände \*) am 30.6.2020 nach Umfang der Tätigkeit und nach Verwaltungsformen

Gebietsstand: 30.06.2020

AGS	Land - kreisfreie Stadt Landkreis - gemeinschaftsfreie Gemeinde Verwaltungsgemeinschaft - erfüllende Gemeinde	Beschäftigte		Vollzeit- äquivalente	
		Insgesamt	davon		
			Vollzeit		Teilzeit
Noch: Landkreis Saale-Orla-Kreis					
16075057	Lemnitz	0	0	0	0
16075065	Miesitz	0	0	0	0
16075066	Mittelpölnitz	0	0	0	0
16075093	Rosendorf	0	0	0	0
16075099	Schmieritz	5	0	5	0
16075114	Tömmelsdorf	0	0	0	0
16075116	Triptis, Stadt	15	10	5	15
1607513	VG Ranis-Ziegenrück	35	10	25	25
16075913	Verwaltung Ranis-Ziegenrück	15	5	10	15
16075023	Eßbach	0	0	0	0
16075035	Gössitz	0	0	0	0
16075047	Keila	0	0	0	0
16075069	Moxa	0	0	0	0
16075079	Paska	0	0	0	0
16075081	Peuschen	0	0	0	0
16075088	Ranis, Stadt	10	0	10	5
16075101	Schmorda	0	0	0	0
16075102	Schöndorf	0	0	0	0
16075103	Seisla	0	0	0	0
16075125	Wilhelmsdorf	0	0	0	0
16075127	Ziegenrück, Stadt	5	0	5	0
16075129	Krölpa	0	0	0	0
1607550	EG Neustadt an der Orla, Stadt	50	30	20	45
16075051	Kospoda	0	0	0	0
16075073	Neustadt an der Orla, Stadt	50	30	20	45
<b>16076000</b>	<b>Landkreis Greiz</b>	<b>1 730</b>	<b>875</b>	<b>855</b>	<b>1 540</b>
1607600	Landratsamt Greiz	645	410	230	590
16076004	Berga/Elster, Stadt	15	15	0	15
16076022	Greiz, Stadt	285	175	115	265
16076061	Ronneburg, Stadt	30	20	15	30
16076088	Harth-Pölnitz	30	5	20	25
16076089	Kraftsdorf	60	25	35	50
16076092	Auma-Weidatal, Stadt	25	10	10	20
16076093	Mohlsdorf-Teichwolframsdorf	65	15	50	55
1607604	VG Wünschendorf/Elster	90	30	60	75
16076904	Verwaltung Wünschendorf/Elster	20	10	10	15
16076009	Braunichswalde	10	5	5	5
16076017	Endschütz	0	0	0	0
16076019	Gauern	0	0	0	0
16076027	Hilbersdorf	0	0	0	0
16076034	Kauern	0	0	0	0
16076043	Linda b. Weida	10	0	5	5
16076055	Paitzdorf	0	0	0	0
16076062	Rückersdorf	0	0	0	0
16076069	Seelingstädt	15	5	10	15
16076074	Teichwitz	0	0	0	0
16076084	Wünschendorf/Elster	35	5	25	30
1607606	VG Münchenbernsdorf	60	15	50	50

\*) nur Kernhaushalt (BB 21)

Noch: 15. Personal der Gemeinden und Gemeindeverbände \*) am 30.6.2020 nach Umfang der Tätigkeit und nach Verwaltungsformen

Gebietsstand: 30.06.2020

AGS	Land - kreisfreie Stadt Landkreis - gemeinschaftsfreie Gemeinde Verwaltungsgemeinschaft - erfüllende Gemeinde	Beschäftigte			Vollzeit- äquivalente
		Insgesamt	davon		
			Vollzeit	Teilzeit	
Noch: Landkreis Greiz					
16076906	Verwaltung Münchenbernsdorf	15	5	10	10
16076007	Bocka	5	0	5	5
16076033	Hundhaupten	0	0	0	0
16076042	Lederhose	10	0	5	5
16076044	Lindenkreuz	0	0	0	0
16076049	Münchenbernsdorf, Stadt	15	0	10	10
16076064	Saara	10	5	5	10
16076068	Schwarzbach	0	0	0	0
16076086	Zedlitz	10	0	10	5
1607608	VG Am Brahmatal	80	25	55	70
16076908	Verwaltung Am Brahmatal	15	5	10	15
16076006	Bethenhausen	0	0	0	0
16076008	Brahmenau	15	5	15	15
16076023	Großenstein	15	10	10	15
16076028	Hirschfeld	0	0	0	0
16076036	Korbußen	10	5	10	10
16076058	Pölzig	20	5	10	15
16076059	Reichstädt	0	0	0	0
16076067	Schwaara	0	0	0	0
1607651	EG Bad Köstritz, Stadt	30	15	15	25
16076003	Bad Köstritz, Stadt	30	15	10	25
16076012	Caaschwitz	0	0	0	0
16076026	Hartmannsdorf	0	0	0	0
1607653	EG Weida, Stadt	55	25	30	45
16076014	Crimla	0	0	0	0
16076079	Weida, Stadt	55	25	30	45
1607654	EG Zeulenroda-Triebes, Stadt	170	70	100	150
16076041	Langenwolschendorf	0	0	0	0
16076081	Weißendorf	0	0	0	0
16076087	Zeulenroda-Triebes, Stadt	170	70	100	150
1607656	EG Langenwetzendorf	85	20	70	70
16076029	Hohenleuben, Stadt	5	0	5	5
16076038	Kühdorf	0	0	0	0
16076039	Langenwetzendorf	85	20	65	70
<b>16077000</b>	<b>Landkreis Altenburger Land</b>	<b>1 625</b>	<b>780</b>	<b>845</b>	<b>1 445</b>
1607700	Landratsamt Altenburger Land	540	260	280	490
16077001	Altenburg, Stadt	300	235	70	285
16077028	Lucka, Stadt	20	10	10	15
16077032	Meuselwitz, Stadt	125	50	80	110
1607704	VG Pleißenau	70	50	20	65
16077904	Verwaltung Pleißenau	50	40	10	50
16077005	Fockendorf	0	0	0	0
16077007	Gerstenberg	0	0	0	0
16077015	Haselbach	5	0	5	5
16077048	Treben	5	5	0	5
16077052	Windischleuba	10	5	5	10
1607705	VG Rositz	110	25	85	90
16077905	Verwaltung Rositz	20	5	15	15

\*) nur Kernhaushalt (BB 21)



Noch: 15. Personal der Gemeinden und Gemeindeverbände \*) am 30.6.2020 nach Umfang der Tätigkeit und nach Verwaltungsformen

Gebietsstand: 30.06.2020

AGS	Land - kreisfreie Stadt Landkreis - gemeinschaftsfreie Gemeinde Verwaltungsgemeinschaft - erfüllende Gemeinde	Beschäftigte		Vollzeit- äquivalente	
		Insgesamt	davon		
			Vollzeit		Teilzeit
Noch: Landkreis Altenburger Land					
16077008	Göhren	0	0	0	0
16077009	Göllnitz	0	0	0	0
16077022	Kriebitzsch	10	0	10	10
16077027	Lödla	10	5	5	10
16077031	Mehna	0	0	0	0
16077034	Monstab	10	0	10	5
16077042	Rositz	35	10	25	30
16077044	Starkenberg	20	5	15	15
1607709	VG Oberes Sprottental	55	15	40	45
16077909	Verwaltung Oberes Sprottental	10	5	5	10
16077016	Heukewalde	0	0	0	0
16077018	Jonaswalde	10	0	5	5
16077026	Löbichau	15	5	15	15
16077041	Posterstein	10	0	10	5
16077047	Thonhausen	10	5	0	10
16077049	Vollmershain	5	0	5	5
1607750	EG Gößnitz, Stadt	50	20	30	45
16077012	Gößnitz, Stadt	30	5	20	25
16077017	Heyersdorf	0	0	0	0
16077039	Ponitz	25	15	10	20
1607751	EG Nobitz	120	55	65	105
16077011	Göpfersdorf	0	0	0	0
16077023	Langenleuba-Niederhain	20	10	10	20
16077036	Nobitz	100	45	50	85
1607752	EG Schmölln, Stadt	225	60	170	195
16077003	Dobitschen	0	0	0	0
16077043	Schmölln, Stadt	225	60	165	195

\*) nur Kernhaushalt (BB 21)

**16. Personal der rechtlich selbständigen Einrichtungen in privater Rechtsform mit mehrheitlich öffentlicher Beteiligung nach staatlichen Aufgabenbereichen am 30.6.2020**

Gl.-Nr.	Aufgabenbereich	Beschäftigte 2019			Beschäftigte 2020		
		Insgesamt	Vollzeit	Teilzeit	Insgesamt	Vollzeit	Teilzeit
<b>0-8</b>	<b>Insgesamt</b>	<b>3 590</b>	<b>2 905</b>	<b>685</b>	<b>3 770</b>	<b>2 800</b>	<b>970</b>
<b>1</b>	<b>Bildungswesen, Wissenschaft, Forschung kulturelle Angelegenheiten</b>	<b>1 050</b>	<b>875</b>	<b>170</b>	<b>1 080</b>	<b>900</b>	<b>180</b>
153	Sonstige Weiterbildung (ohne Förderung für Teilnehmende)	140	95	45	135	95	45
181	Theater	410	365	45	455	395	60
183	Museen, Sammlungen, Ausstellungen	85	50	30	75	50	25
188	Verwaltung für kulturelle Angelegenheiten	415	365	50	415	360	55
<b>2</b>	<b>Soziale Sicherung, Familie und Jugend, Arbeitsmarktpolitik</b>	<b>305</b>	<b>235</b>	<b>65</b>	<b>310</b>	<b>230</b>	<b>80</b>
229	Sonstige Sozialversicherungen	305	235	65	310	230	80
<b>3</b>	<b>Gesundheit, Umwelt, Sport und Erholung</b>	<b>125</b>	<b>40</b>	<b>85</b>	<b>125</b>	<b>35</b>	<b>90</b>
314	Gesundheitsschutz	125	40	85	125	35	90
<b>5</b>	<b>Ernährung, Landwirtschaft und Forsten</b>	<b>35</b>	<b>35</b>	<b>5</b>	<b>45</b>	<b>45</b>	<b>5</b>
523	Landwirtschaftliche Produktion, Tiergesundheit und Ernährung	35	35	5	45	45	5
<b>6</b>	<b>Energie- und Wasserwirtschaft, Gewerbe und Dienstleistungen</b>	<b>1 850</b>	<b>1 520</b>	<b>330</b>	<b>2 050</b>	<b>1 455</b>	<b>595</b>
634	Verarbeitende Industrie	815	800	15	635	620	10
651	Handel	10	10	0	10	10	0
652	Tourismus	60	35	25	60	35	25
680	Sonstiges im Bereich Gewerbe und Dienstleistungen	970	675	295	1 345	790	555
<b>7</b>	<b>Verkehrs- und Nachrichtenwesen</b>	<b>135</b>	<b>115</b>	<b>20</b>	<b>140</b>	<b>125</b>	<b>15</b>
750	Luftfahrt	135	115	20	140	125	15
<b>8</b>	<b>Finanzwirtschaft</b>	<b>90</b>	<b>80</b>	<b>10</b>	<b>15</b>	<b>15</b>	<b>5</b>
811	Grundvermögen	15	15	5	15	15	5
860	Sonstiges	70	65	5	0	0	0

**17. Personal der rechtlich selbständigen Einrichtungen in privater Rechtsform mit mehrheitlich öffentlicher Beteiligung nach kommunalen Aufgabenbereichen am 30.6.2020**

Gl.-Nr.	Aufgabenbereich	Beschäftigte 2019			Beschäftigte 2020		
		Insgesamt	Vollzeit	Teilzeit	Insgesamt	Vollzeit	Teilzeit
<b>0-8</b>	<b>Insgesamt</b>	<b>30 425</b>	<b>20 535</b>	<b>9 890</b>	<b>30 760</b>	<b>20 525</b>	<b>10 235</b>
<b>0</b>	<b>Allgemeine Verwaltung</b>	<b>25</b>	<b>20</b>	<b>5</b>	<b>20</b>	<b>15</b>	<b>5</b>
03	Finanzverwaltung	25	20	5	20	15	5
<b>1</b>	<b>Öffentliche Sicherheit und Ordnung</b>	<b>445</b>	<b>205</b>	<b>240</b>	<b>480</b>	<b>225</b>	<b>255</b>
12	Umweltschutz	25	15	5	35	25	5
16	Rettungsdienst	420	190	230	445	195	250
<b>2</b>	<b>Schulen</b>	<b>60</b>	<b>50</b>	<b>5</b>	<b>60</b>	<b>55</b>	<b>5</b>
240	Berufsschulen	60	50	5	60	55	5
<b>3</b>	<b>Wissenschaft, Forschung, Kulturpflege</b>	<b>1 155</b>	<b>965</b>	<b>190</b>	<b>1 180</b>	<b>980</b>	<b>195</b>
323	Zoologische und Botanische Gärten	70	60	15	70	60	10
331	Theater	695	630	60	710	640	70
332	Musikpflege (ohne Musikschulen)	75	65	10	80	65	10
34	Heimat- und sonstige Kulturpflege	100	85	15	100	85	15
355	Sonstige Volksbildung	125	75	45	130	90	40
360	Naturschutz und Landschaftspflege	35	30	5	35	30	5
365	Denkmalschutz und -pflege	55	15	40	55	15	40
<b>4</b>	<b>Soziale Sicherung</b>	<b>1 775</b>	<b>545</b>	<b>1 230</b>	<b>1 805</b>	<b>525</b>	<b>1 285</b>
432	Soziale Einrichtungen für pflegebedürftige Menschen	1 705	520	1 185	1 725	505	1 215
464	Tageseinrichtungen für Kinder	0	0	0	25	0	25
468	Sonstige Einrichtungen	65	20	45	60	15	45
<b>5</b>	<b>Gesundheit, Sport, Erholung</b>	<b>12 380</b>	<b>6 655</b>	<b>5 725</b>	<b>12 390</b>	<b>6 605</b>	<b>5 785</b>
51	Krankenhäuser	10 640	5 615	5 030	10 535	5 520	5 015
54	Sonstige Einrichtungen und Maßnahmen der Gesundheitspflege	1 000	505	495	1 155	590	560
56	Eigene Sportstätten	95	70	30	105	70	35
57	Badeanstalten	500	365	135	470	325	145
58	Park- und Gartenanlagen	10	5	0	10	5	5
59	Sonstige Erholungseinrichtungen	135	100	35	120	95	25
<b>6</b>	<b>Bau- und Wohnungswesen, Verkehr</b>	<b>360</b>	<b>245</b>	<b>115</b>	<b>345</b>	<b>240</b>	<b>100</b>
61	Städteplanung, Vermessung, Bauordnung	165	155	10	165	155	10
65	Kreisstraßen	175	70	105	155	65	90
675	Straßenreinigung	15	15	0	15	15	0
68	Parkeinrichtungen	10	10	0	10	10	0
<b>7</b>	<b>Öffentliche Einrichtungen, Wirtschaftsförderung</b>	<b>1 310</b>	<b>1 185</b>	<b>125</b>	<b>1 325</b>	<b>1 190</b>	<b>135</b>
72	Abfallbeseitigung	970	915	55	985	925	60
75	Bestattungswesen	100	55	40	100	55	45
791	Sonstige Förderung von Wirtschaft und Verkehr	240	210	30	240	210	30
<b>8</b>	<b>Wirtschaftliche Unternehmen, allgemeines Grund- und Sondervermögen</b>	<b>12 920</b>	<b>10 665</b>	<b>2 255</b>	<b>13 155</b>	<b>10 690</b>	<b>2 465</b>
80	Verwaltung der wirtschaftlichen Unternehmen	375	310	65	380	320	65
810	Elektrizitätsversorgung	1 710	1 545	170	1 755	1 575	180
813	Gasversorgung	165	135	30	175	140	35
815	Wasserversorgung	180	160	15	170	150	20
816	Fernwärmeversorgung	210	175	30	225	190	35
817	Kombinierte Versorgungsunternehmen	1 755	1 550	200	1 795	1 590	205

Noch: 17. Personal der rechtlich selbständigen Einrichtungen in privater Rechtsform mit mehrheitlich öffentlicher Beteiligung nach kommunalen Aufgabenbereichen am 30.6.2020

Gl.-Nr.	Aufgabenbereich	Beschäftigte 2019			Beschäftigte 2020		
		Insgesamt	Vollzeit	Teilzeit	Insgesamt	Vollzeit	Teilzeit
82	Verkehrsunternehmen	3 495	3 280	215	3 625	3 375	250
84	Unternehmen der Wirtschaftsförderung	940	625	315	1 020	625	390
86	Kur- und Badebetriebe	300	190	105	165	95	75
87	Sonstige wirtschaftliche Unternehmen	2 445	1 635	810	2 490	1 565	925
88	Allgemeines Grundvermögen	1 350	1 055	295	1 350	1 065	285

**18. Personal der rechtlich selbständigen Einrichtungen in privater Rechtsform mit mehrheitlich öffentlicher Beteiligung in Thüringen am 30.6.2020 nach Umfang der Beschäftigungsverhältnisse**

Umfang des Beschäftigungsverhältnisses	2015	2016	2017	2018	2019	2020
<b>Insgesamt</b>	<b>32 115</b>	<b>32 105</b>	<b>32 435</b>	<b>33 510</b>	<b>34 015</b>	<b>34 530</b>
Vollzeitbeschäftigte	22 950	22 720	22 730	23 170	23 440	23 325
darunter in Ausbildung	1 435	1 365	1 410	1 440	1 485	1 575
darunter mit Zeitvertrag	2 765	2 640	2 595	2 600	2 550	2 330
Teilzeitbeschäftigte mit 50 % und mehr der regelmäßigen Wochenarbeitszeit	8 855	9 040	9 390	9 945	10 160	10 760
darunter Frauen	7 645	7 850	8 170	8 645	8 870	9 190
darunter mit Zeitvertrag	1 070	1 025	1 185	1 135	1 045	985
Teilzeitbeschäftigte unter 50 % der regelmäßigen Wochenarbeitszeit	310	340	315	395	415	445
darunter Frauen	175	210	190	235	245	265
darunter mit Zeitvertrag	110	90	65	75	95	70
nachrichtlich						
Geringfügig Beschäftigte	1 270	1 260	1 480	1 600	1 580	1 360
darunter Frauen	660	665	810	870	880	750



