

# Straßenverkehrsunfälle in Thüringen

Ausgabe 2020

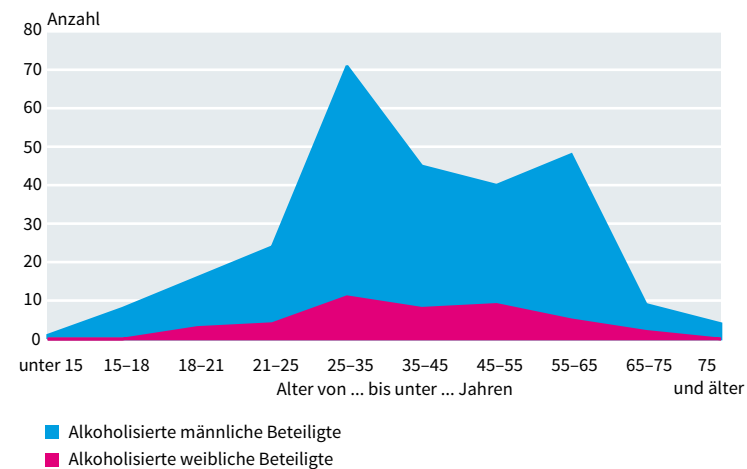


## Alkohol

Merkmal	2008	2018	2019
	Anzahl		
<b>Straßenverkehrsunfälle unter Alkoholeinwirkung und dabei Verunglückte</b>			
Unfälle mit Personenschaden	572	328	304
Schwerwiegende Unfälle mit Sachschaden (i.e.S.)	329	153	214
Sonstige Alkoholunfälle	623	340	308
Verunglückte Personen insgesamt	712	383	371
Getötete	15	6	7
Schwerverletzte	234	137	113
Leichtverletzte	463	240	251
<b>Alkoholisierter Beteiligte bei Unfällen mit Personenschaden nach Altersgruppen</b>			
Alter von... bis unter... Jahren			
<b>Insgesamt <sup>1)</sup></b>	<b>574</b>	<b>330</b>	<b>308</b>
unter 15	0	0	1
15-18	14	4	8
18-21	97	29	19
21-25	98	24	28
25-35	118	88	82
35-45	93	82	53
45-55	92	37	49
55-65	32	49	53
65-75	26	11	11
75 und mehr	3	6	4

1) einschließlich ohne Angabe des Alters

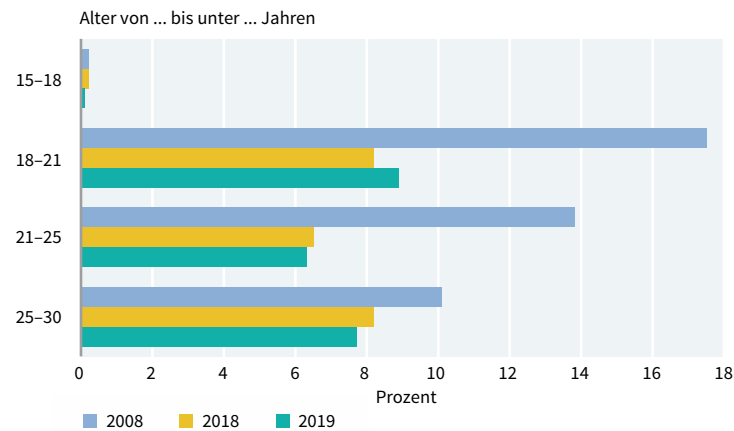
## Alkoholisierter Beteiligte bei Unfällen mit Personenschaden 2019 nach Altersgruppen und Geschlecht



## Kinder und Jugendliche

Merkmal	2008	2018	2019
	Anzahl		
<b>Anteil der jugendlichen Hauptverursacher bei Unfällen mit Personenschaden in Prozent</b>			
Alter von... bis unter... Jahren			
15-18	2,1	3,2	4,2
18-21	14,8	7,3	8,1
21-25	12,4	6,0	6,1
25-30	10,1	7,8	7,1

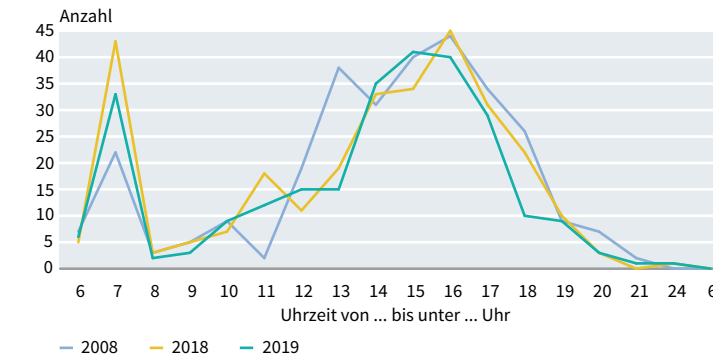
## Anteil der Hauptverursacher jüngerer Alters mit PKW bei Unfällen mit Personenschaden



Merkmal	2008	2018	2019
	Anzahl		
<b>Verunglückte Kinder bei Straßenverkehrsunfällen nach Alter</b>			
vollendetes Lebensjahr			
0	20	18	11
1	14	15	13
2	30	21	13
3	21	25	12
4	42	37	19
5	38	36	30
6	35	47	24
7	45	51	40
8	66	43	38
9	55	44	63
10	67	71	46
11	64	67	57
12	52	62	56
13	49	54	64
14	63	65	64

## Kinder und Jugendliche

### Verunglückte Fußgänger und Radfahrer im Alter von 6 bis 14 Jahren



## Erläuterungen

### Allgemeines

Ein für die Statistik der Straßenverkehrsunfälle meldepflichtiger Unfall liegt vor, wenn infolge des Fahrverkehrs auf öffentlichen Straßen und Plätzen Personen getötet oder verletzt oder Sachschäden verursacht worden sind. Grundlage der Erfassung sind die Unfallanzeigen der Polizei.

### Unfälle mit Personenschaden

Unfälle, bei denen infolge des Fahrverkehrs auf öffentlichen Straßen und Plätzen Personen getötet, schwer oder leicht verletzt wurden. Als getötet gelten Personen, die sofort an der Unfallstelle oder innerhalb von 30 Tagen an den Unfallfolgen starben. Als schwer verletzt werden Personen erfasst, die sich mindestens 24 Stunden in stationärer Behandlung befunden haben.

### Unfälle mit nur Sachschaden

- **Schwerwiegende Unfälle mit Sachschaden (i.e.S. – im engeren Sinne)**  
Unfälle mit Straftatbestand oder Ordnungswidrigkeit (Bußgeld). Gleichzeitig muss mindestens ein Kraftfahrzeug auf Grund eines Unfallschadens von der Unfallstelle abgeschleppt werden (nicht fahrbereit).
- **Sonstige Sachschadensunfälle unter dem Einfluss berauschender Mittel**  
Unfallbeteiligter steht unter dem Einfluss von Alkohol oder anderer berauschender Mittel. Alle beteiligten Kraftfahrzeuge sind fahrbereit.
- **Übrige Sachschadensunfälle**  
Alle übrigen Sachschadensunfälle. Dazu zählen alle Sachschadensunfälle  
1. die im Verwargeldverfahren abgeschlossen werden können, unabhängig von der Fahrbereitschaft beteiligter Fahrzeuge  
2. mit Straftatbestand oder Ordnungswidrigkeit (Bußgeld), aber nicht unter dem Einfluss von Alkohol oder anderer berauschender Mittel. Alle Kraftfahrzeuge sind fahrbereit.

### Auskünfte erteilt

Frau Alßmann Telefon: 0361 57 331-9220 E-Mail: Sybille.Assmann@statistik.thueringen.de

### Herausgeber:

Thüringer Landesamt für Statistik  
Europaplatz 3, 99091 Erfurt  
Postfach 90 01 63, 99104 Erfurt  
Telefon 0361 57331-9642, Telefax 0361 57331-9699  
E-Mail: auskunft@statistik.thueringen.de  
Internet: www.statistik.thueringen.de  
Bestell-Nr.: 80 105

Titelfoto: © unsplash.com – Creative Commons CC0 Lizenz

© Thüringer Landesamt für Statistik, Erfurt 2020

Vervielfältigung und Verbreitung, auch auszugsweise, mit Quellenangabe gestattet.

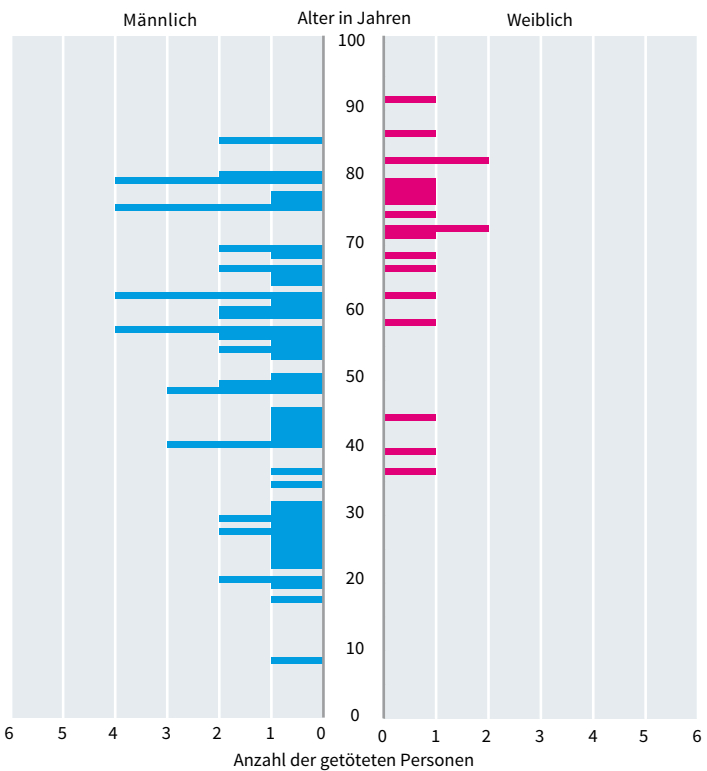
# Unfälle und Verunglückte

Merkmal	2008	2018	2019
	Anzahl		
<b>Straßenverkehrsunfälle in der Übersicht</b>			
<b>Polizeilich erfasste Unfälle</b>	<b>57 828</b>	<b>56 491</b>	<b>55 790</b>
<b>innerorts</b>	<b>38 285</b>	<b>38 633</b>	<b>39 526</b>
<b>außerorts</b>	<b>15 135</b>	<b>14 102</b>	<b>12 553</b>
<b>auf Bundesautobahnen (BAB)</b>	<b>4 408</b>	<b>3 756</b>	<b>3 711</b>
Unfälle mit Personenschaden	7 893	6 757	5 831
innerorts	4 742	4 347	3 923
außerorts	2 702	1 933	1 523
auf BAB	449	477	385
Unfälle mit Getöteten	174	94	85
innerorts	53	33	39
außerorts	109	47	46
auf BAB	12	14	9
Unfälle mit Schwerverletzten	2 054	1 652	1 421
innerorts	1 033	890	788
außerorts	898	628	633
auf BAB	123	134	113
Unfälle mit Leichtverletzten	5 665	5 011	4 325
innerorts	3 656	3 424	3 096
außerorts	1 695	1 258	1 229
auf BAB	314	329	263
Unfälle mit nur Sachschaden	49 935	49 734	49 959
innerorts	33 543	34 286	35 603
außerorts	12 433	12 169	11 030
auf BAB	3 959	3 279	3 326
schwerwiegende Unfälle			
mit Sachschaden (i.e.S.)	2 694	1 803	2 214
innerorts	1 555	971	1 309
außerorts	875	587	474
auf BAB	264	245	431
sonstige Sachschadensunfälle unter dem Einfluss von berauschenden Mitteln	632	385	355
innerorts	519	320	305
außerorts	98	58	42
auf BAB	15	7	8
übrige Sachschadensunfälle	46 609	47 546	47 390
innerorts	31 469	32 995	33 989
außerorts	11 460	11 524	10 514
auf BAB	3 680	3 027	2 887
<b>Bei Straßenverkehrsunfällen verunglückte Personen</b>			
<b>Verunglückte insgesamt</b>	<b>10 423</b>	<b>8 761</b>	<b>7 617</b>
<b>innerorts</b>	<b>5 850</b>	<b>5 315</b>	<b>4 797</b>
<b>außerorts ohne BAB</b>	<b>3 907</b>	<b>2 715</b>	<b>2 165</b>
<b>auf BAB</b>	<b>666</b>	<b>731</b>	<b>655</b>
Getötete	185	100	92
innerorts	54	33	40
außerorts	118	53	39
auf BAB	13	14	13
Schwerverletzte	2 465	1 933	1 656
innerorts	1 127	968	852
außerorts	1 191	784	638
auf BAB	147	181	166
Leichtverletzte	7 773	6 728	5 869
innerorts	4 669	4 314	3 905
außerorts	2 598	1 878	1 488
auf BAB	506	536	476

# Verunglückte

Merkmal	2008	2018	2019
	Anzahl		
<b>Bei Straßenverkehrsunfällen verunglückte Personen nach Straßenkategorien und Ortslage</b>			
Bundesautobahnen	666	731	655
Bundesstraßen	2 830	1 800	1 565
innerorts	1 323	814	810
außerorts	1 507	986	755
Landesstraßen	2 915	2 135	1 883
innerorts	1 044	932	873
außerorts	1 871	1 203	1 010
Kreisstraßen	409	633	482
innerorts	117	314	246
außerorts	292	319	236
Andere Straßen	3 603	3 462	3 032
innerorts	3 366	3 255	2 868
außerorts	237	207	164

# Bei Straßenverkehrsunfällen getötete Personen 2019 nach Altersjahren und Geschlecht



# Zeitliche Häufung

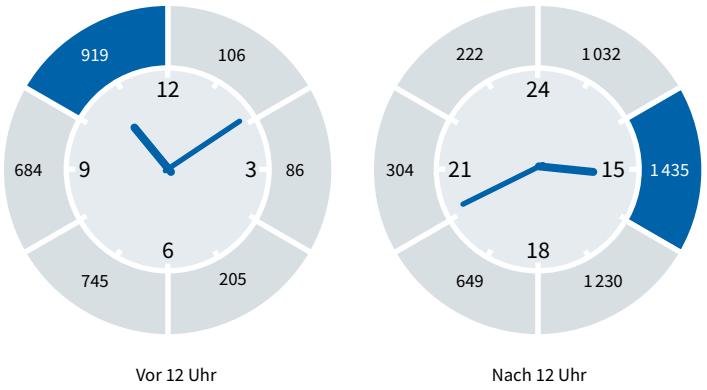
Bei Straßenverkehrsunfällen verunglückte Personen 2019 nach Monaten

Januar	Februar	März	April
590	478	563	657
Mai	Juni	Juli	August
601	803	668	709
September	Oktober	November	Dezember
794	649	594	511

Bei Straßenverkehrsunfällen verunglückte Personen 2019 nach Wochentagen

Mo	Di	Mi	Do	Fr	Sa	So
1 187	1 085	1 222	1 170	1 289	898	766

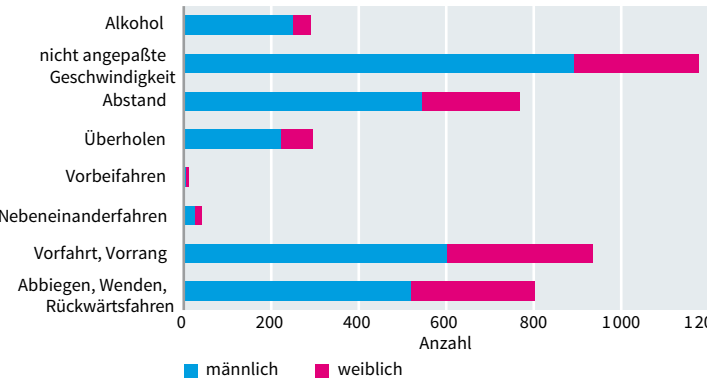
Bei Straßenverkehrsunfällen verunglückte Personen 2019 nach der Uhrzeit



# Fehlverhalten

Merkmal	2008	2018	2019
	Anzahl		
<b>Fehlverhalten der Fahrzeugführer nach ausgewählten Ursachen bei Unfällen mit Personenschaden</b>			
<b>Fehlverhalten der Fahrzeugführer</b>	<b>9 479</b>	<b>8 492</b>	<b>7 008</b>
darunter			
Alkohol	543	323	289
nicht angepasste Geschwindigkeit	2 341	1 393	1 182
Abstand	892	834	770
Überholen	413	394	327
Vorbeifahren	14	22	12
Nebeneinanderfahren	65	97	50
Vorfahrt, Vorrang	1 216	1 045	953
Abbiegen, Wenden, Rückwärtsfahren	960	938	812

# Fehlverhalten der Fahrzeugführer 2019 nach Geschlecht



# Beteiligte Hauptverursacher 2019 ohne Fahrerlaubnis

bei Unfällen mit Personenschäden und schwerwiegenden Unfällen mit Sachschaden (i.e.S.) nach Altersgruppen

