



STATISTISCHER BERICHT

KVI-j/21

Empfänger von Asylbewerberleistungen in Thüringen am 31.12.2021

Zeichenerklärung

- nichts vorhanden (genau Null)
- 0 weniger als die Hälfte von 1 in der letzten besetzten Stelle, jedoch mehr als nichts
- . Zahlenwert unbekannt oder geheim zu halten
- ... Zahlenwert lag bei Redaktionsschluss noch nicht vor
- x Tabellenfach gesperrt, weil Aussage nicht sinnvoll
- p vorläufige Zahl
- r berichtigte Zahl
- / Zahlenwert nicht sicher genug
- () Aussagewert eingeschränkt

Anmerkung: Abweichungen in den Summen, auch im Vergleich zu anderen Veröffentlichungen, erklären sich aus dem Runden von Einzelwerten.

Herausgeber

Thüringer Landesamt für Statistik
Europaplatz 3, 99091 Erfurt
Postfach 90 01 63, 99104 Erfurt
Telefon: +49 361 57331-9642
Telefax: +49 361 57331-9699
E-Mail: auskunft@statistik.thueringen.de
Internet: www.statistik.thueringen.de

Auskunft erteilt

Referat: Bildung, Kultur, Gesundheits- und
Sozialwesen
Telefon: +49 361 57334-2511
Herausgegeben im Januar 2025

Bestell-Nr.: 10 106
Heft-Nr.: 12/25
Preis: 5,00 EUR

© Thüringer Landesamt für Statistik, Erfurt, 2025
Vervielfältigung und Verbreitung, auch auszugsweise, mit Quellenangabe gestattet.

Inhaltsverzeichnis

Seite

Vorbemerkungen

3

Tabellen

1. Empfänger von Regelleistungen am 31.12. der Jahre 2015 bis 2021 nach ausgewählten Merkmalen	7
2. Empfänger von Regelleistungen am 31.12.2021 nach Leistungsarten, Altersgruppen und Geschlecht	8
3. Empfänger von Regelleistungen am 31.12.2021 nach aufenthaltsrechtlichem Status, Altersgruppen, Leistungsarten und Geschlecht	10
4. Empfänger von Regelleistungen am 31.12.2021 nach der bisherigen Dauer der Leistungsgewährung, Altersgruppen, Leistungsarten und Geschlecht	12
5. Empfänger von Regelleistungen am 31.12.2021 nach Art der Unterbringung, Altersgruppen, Leistungsarten und Geschlecht	14
6. Empfänger von Regelleistungen am 31.12.2021 nach aufenthaltsrechtlichem Status und Staatsangehörigkeit	17
7. Empfänger von Regelleistungen am 31.12.2021 nach Geschlecht, Leistungsarten und Staatsangehörigkeit	18
8. Empfänger von Regelleistungen am 31.12.2021 nach Haushaltstyp, Staatsangehörigkeit und Leistungsarten	19
9. Empfänger von Regelleistungen am 31.12.2021 nach Geschlecht, Leistungsarten und Kreisen	20
10. Empfänger von besonderen Leistungen am 31.12. der Jahre 2015 bis 2021 nach ausgewählten Merkmalen	21
11. Empfänger von besonderen Leistungen am 31.12.2021 nach Leistungsarten, Altersgruppen und Geschlecht	22
12. Empfänger von besonderen Leistungen am 31.12.2021 nach Leistungsarten und Staatsangehörigkeit	24
13. Empfänger von Leistungen für Bildung und Teilhabe nach dem Asylbewerberleistungsgesetz in den vier Quartalen 2021 nach Art der Leistung und ausgewählten Merkmalen	25
14. Ausgaben und Einnahmen 2015 bis 2021 nach dem Asylbewerberleistungsgesetz	26

Grafiken

Empfänger von Regelleistungen am 31.12. der Jahre 2015 bis 2021 nach Geschlecht	6
Empfänger von Regelleistungen am 31.12.2021 nach Staatsangehörigkeit	6
Empfänger von Regelleistungen am 31.12.2021 nach Altersgruppen und Geschlecht	16
Bruttoausgaben für Grundleistungen 2021 nach dem Asylbewerberleistungsgesetz	16

Vorbemerkungen

Rechtsgrundlage

§ 12 des Asylbewerberleistungsgesetzes (AsylbLG) in der Fassung der Bekanntmachung vom 5. August 1997 (BGBl. I S. 2022), zuletzt geändert durch Artikel 8 Absatz 3 des Gesetzes vom 23. Dezember 2024 (BGBl. 2024 I Nr. 449), in Verbindung mit dem Gesetz über die Statistik für Bundeszwecke (Bundesstatistikgesetz - BStatG) in der Fassung der Bekanntmachung vom 20. Oktober 2016 (BGBl. I S. 2394), zuletzt geändert durch Artikel 5 des Gesetzes vom 8. Mai 2024 (BGBl. 2024 I Nr. 152).

Methodische Hinweise

Asylbewerber erhalten seit dem 01.11.1993 Leistungen nach dem AsylbLG. Sie haben daher keinen Anspruch mehr auf Sozialhilfe.

Mit dem AsylbLG wurde ab dem 01.01.1994 eine eigenständige Bundesstatistik (Asylbewerberleistungsstatistik) über die Leistungsbezieher sowie über die Ausgaben und Einnahmen angeordnet.

Ab dem 1. Quartal 2016 wird die Statistik über die Empfänger von Leistungen für Bildung und Teilhabe nach AsylbLG quartalsweise erhoben.

Der regionale Nachweis der Empfänger von Regelleistungen bezieht sich auf den Sitz des Trägers zum jeweiligen Stichtag.

Personen, die mehrere Leistungen erhielten, wurden bei jeder Leistungsart gezählt, in der Summe wurden sie jedoch nur einmal erfasst.

Leistungsberechtigte nach dem AsylbLG sind gemäß § 1 des Gesetzes Ausländer, die sich tatsächlich im Bundesgebiet aufhalten und die

1. eine Aufenthaltsgestattung nach dem Asylgesetz (AsylG) besitzen,
 - 1a. ein Asylgesuch geäußert haben und nicht die in den Nummern 1, 2 bis 5 und 7 genannten Voraussetzungen erfüllen,
2. über einen Flughafen einreisen wollen und denen die Einreise nicht oder noch nicht gestattet ist,
3. eine Aufenthaltserlaubnis aus völkerrechtlichen, humanitären, politischen Gründen oder anderen in § 1 Absatz 1 Nummer 3 genannten Gründen besitzen,
4. eine Duldung nach § 60a des Aufenthaltsgesetzes (AufenthG) besitzen,
5. vollziehbar ausreisepflichtig sind, auch wenn eine Abschiebungsandrohung noch nicht oder nicht mehr vollziehbar ist,
6. Ehegatten, Lebenspartner oder minderjährige Kinder der zuvor genannten Personen sind, ohne dass sie selbst die dort genannten Voraussetzungen erfüllen, oder
7. einen Folge- oder Zweit Antrag nach § 71 bzw. § 71a des AsylG stellen.

Gemäß § 63a Absatz 1 Satz 1 AsylG wird einem Ausländer, der um Asyl nachgesucht hat und nach den Vorschriften des Asylgesetzes oder des Aufenthaltsgesetzes erkennungsdienstlich behandelt worden ist, aber noch keinen Asylantrag gestellt hat, unverzüglich eine Bescheinigung (Ankunftsnachweis) über die Meldung als Asylsuchender (BüMA) ausgestellt. Somit ist der Aufenthalt im Bundesgebiet gestattet, was gleichzeitig zur Leistungsberechtigung nach dem AsylbLG führt.

Mit In-Kraft-Treten des ersten Gesetzes zur Änderung des AsylbLG wurden seit dem 01.06.1997 Regelleistungen ausschließlich als Grundleistungen gewährt. Ab 01.06.2000 können in besonderen Fällen Leistungen wieder als Hilfe zum Lebensunterhalt und entsprechende Leistungen nach dem 5. bis 9. Kapitel des Zwölften Buches Sozialgesetzbuch (SGB XII) gewährt werden.

Bei den Daten für das Berichtsjahr 2016 handelt es sich um eine Untererfassung der Empfänger in Aufnahme- einrichtungen, da die Daten der entsprechenden Berichtsstelle fehlen. Bei den Ausgaben und Einnahmen liegen die Daten von allen Berichtsstellen vor.

Ab dem Berichtsjahr 2017 sind die Daten zu den Leistungen bei Krankheit, Schwangerschaft und Geburt (§ 4 AsylbLG) aufgrund geänderter Erfassungsmethoden nur eingeschränkt aussagekräftig.

Ab dem Berichtsjahr 2020 werden die Regelleistungsbezieher und die Empfänger/-innen von ausschließlich besonderen Leistungen zusammen erhoben. Sie werden nun als Leistungsberechtigte bezeichnet. Weiterhin werden ab dem Berichtsjahr 2020 diese Daten sowohl im Laufe des Jahres, als auch am Ende des Jahres nachgewiesen.

Die Dauer der Leistungsgewährung bezieht sich auf den Beginn der aktuellen Leistungsart.

Bei der Bezeichnung von Personengruppen kommt in der Regel die sprachlich maskuline Form zur Anwendung. Wenn nicht ausdrücklich anders vermerkt, sind darunter stets alle Geschlechter zu verstehen.

Ab Berichtsjahr 2020 erfolgt die Veröffentlichung der Ergebnisse der Statistik der Empfänger von Leistungen nach dem AsylbLG unter Einsatz des Geheimhaltungsverfahrens der 5er-Rundung. Bei der 5er-Rundung werden alle absoluten Werte mit Empfängerzahlen auf den nächsten durch 5 teilbaren Wert auf- oder abgerundet. Die maximale Abweichung zu den jeweiligen Originalwerten beträgt dadurch für jeden Wert höchstens 2. Mit Umsetzung des Geheimhaltungsverfahrens der 5er-Rundung ist keine grundsätzliche Additivität der Daten gegeben. Durchschnittswerte werden aus Geheimhaltungsgründen auf Basis der gerundeten Fallzahlen ermittelt. Sofern Durchschnittswerte nur auf einer geringen Fallzahl an Empfängerinnen und Empfängern basieren, werden diese nicht veröffentlicht. Sowohl für originale Nullen als auch veränderte Nullen (Abrundung von 2 oder 1 auf 0) wird in diesem Zusammenhang das wertesetzende Zeichen „-“ verwendet.

Begriffserläuterungen

Aufenthaltsgestattung

Einem Ausländer, der um Asyl nachsucht, ist zur Durchführung des Asylverfahrens gemäß § 55 Absatz 1 des AsylG der Aufenthalt im Bundesgebiet gestattet.

Vollziehbar zur Ausreise verpflichtet

Ein Ausländer ist gemäß § 50 Absatz 1 des AufenthG zur Ausreise verpflichtet, wenn er einen erforderlichen Aufenthaltstitel nicht oder nicht mehr besitzt und ein Aufenthaltsrecht nach dem Assoziationsabkommen EWG/Türkei nicht oder nicht mehr besteht.

Geduldeter Ausländer

Einem Ausländer wird z.B. gemäß § 60a Absatz 2 des AufenthG eine Duldung erteilt, solange seine Abschiebung aus tatsächlichen oder rechtlichen Gründen unmöglich ist und keine Aufenthaltserlaubnis erteilt wird.

Die Ausreisepflicht eines Ausländers, dessen Abschiebung ausgesetzt ist, bleibt gemäß § 60a Absatz 3 AufenthG unberührt.

Regelleistungen

Sie werden entweder als Grundleistungen oder in besonderen Fällen in Form von laufender Hilfe zum Lebensunterhalt gewährt.

Grundleistungen

Sie dienen der Deckung des notwendigen Bedarfs an Ernährung, Unterkunft, Heizung, Kleidung, Gesundheits- und Körperpflege sowie an Gebrauchs- und Verbrauchsgütern des Haushalts und werden gemäß § 3 AsylbLG im notwendigen Umfang i.d.R. als Sachleistungen gewährt. Zusätzlich werden ihnen Leistungen zur Deckung persönlicher Bedürfnisse des täglichen Lebens gewährt. Bei einer Unterbringung außerhalb von Aufnahmeeinrichtungen werden vorrangig Geldleistungen oder alternativ z.B. Wertgutscheine oder Sachleistungen als Grundleistungen gewährt.

Hilfe zum Lebensunterhalt

In besonderen Fällen erhalten Leistungsberechtigte gemäß § 2 AsylbLG anstelle der Grundleistungen Leistungen, die dem SGB XII entsprechen.

Hilfe zum Lebensunterhalt kann als laufende oder einmalige Hilfe gewährt werden. Personen, die ausschließlich einmalige Hilfe zum Lebensunterhalt erhielten, wurden bei der Zahl der Leistungsempfänger nicht berücksichtigt. In den Ausgaben sind jedoch auch die einmaligen Leistungen enthalten.

Besondere Leistungen

Sie werden in Form von anderen Leistungen oder in Form von Leistungen nach dem 5. bis 9. Kapitel des SGB XII gewährt.

Andere Leistungen

Hierbei handelt es sich um Leistungen, die gemäß §§ 4 bis 6 AsylbLG ggf. zusätzlich zu den Grundleistungen gewährt werden. Sie umfassen

- Leistungen bei Krankheit, Schwangerschaft und Geburt (§ 4 AsylbLG),
- Bereitstellung von Arbeitsgelegenheiten (§ 5 AsylbLG) und
- sonstige Leistungen (§ 6 AsylbLG).

Leistungen nach dem 5. bis 9. Kapitel des SGB XII

In besonderen Fällen erhalten Personen, die gemäß § 2 AsylbLG leistungsberechtigt sind, anstelle anderer Leistungen Leistungen entsprechend dem 5. bis 9. Kapitel des SGB XII.

Dabei handelt es sich um

- Hilfe bei Krankheit,
- Hilfe zur Pflege,
- Hilfe bei Schwangerschaft und Mutterschaft und
- sonstige Hilfen nach dem 5. bis 9. Kapitel des SGB XII.

Leistungen für Bildung und Teilhabe nach dem AsylbLG

Leistungen für Bildung und Teilhabe am sozialen und kulturellen Leben in der Gemeinschaft werden für Kinder, Jugendliche und junge Erwachsene neben den Regelleistungen entsprechend den §§ 34 bis 34 b SGB XII gesondert erbracht.

Abkürzungen

BüMA Bescheinigung über die Meldung als Asylsuchender

Links

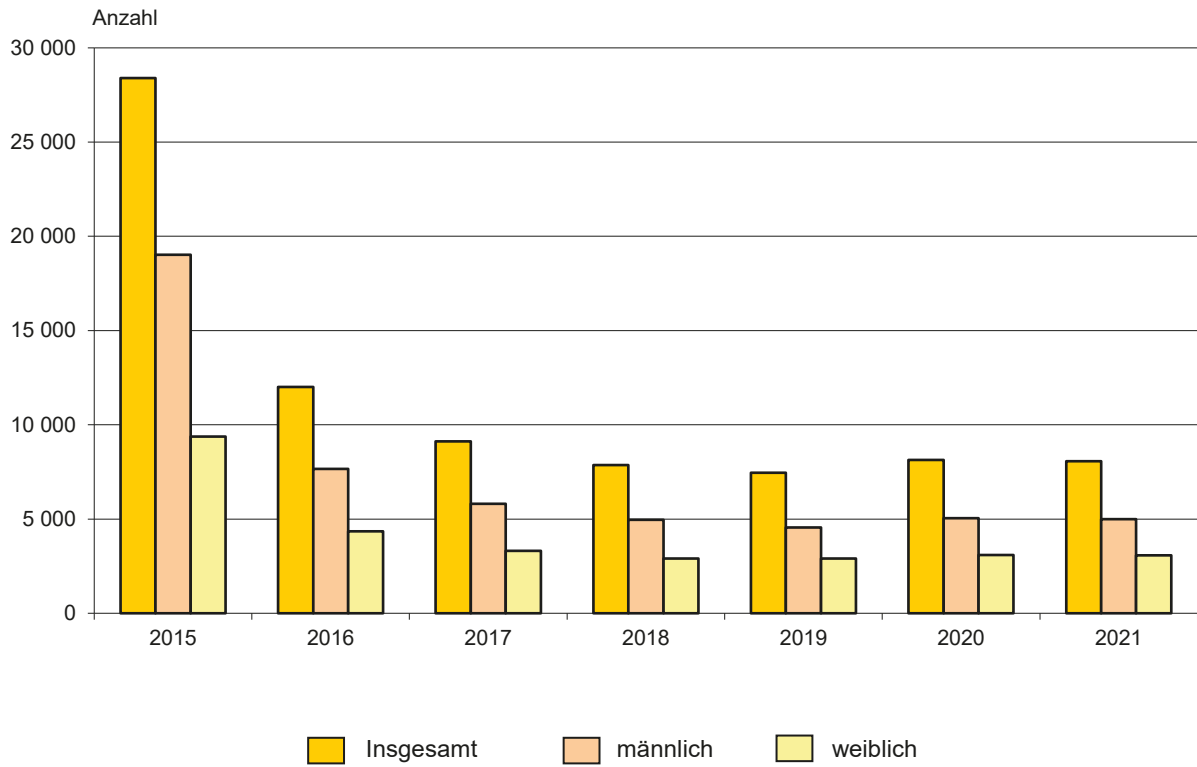
Weitere Informationen zur zugrunde liegenden Erhebung sind im Internet unter folgenden Links verfügbar:

Erhebungsbogen: www.statistik.thueringen.de/erfassung/formulareAllg.asp

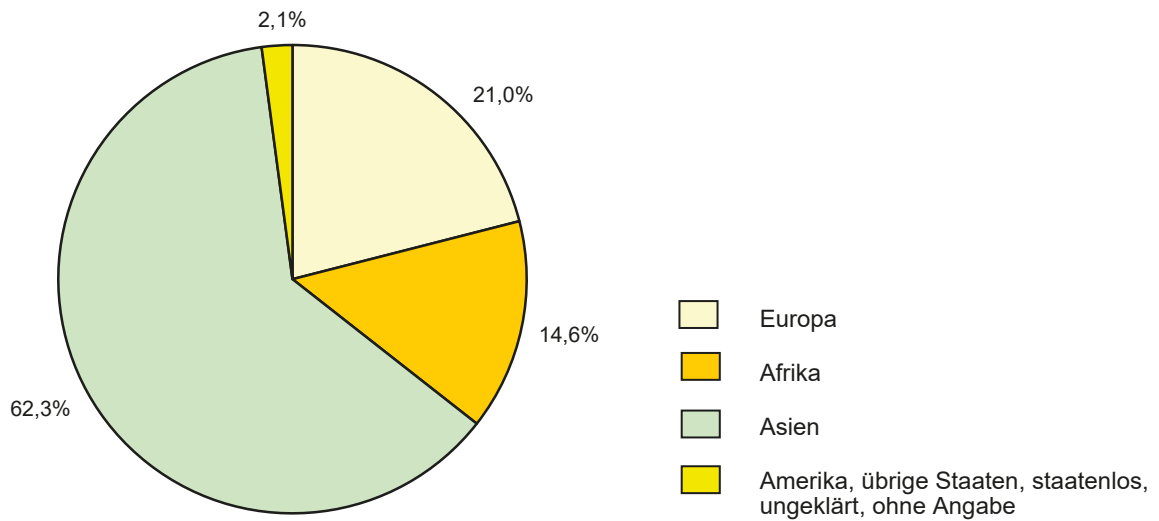
Qualitätsbericht: www.destatis.de/DE/Methoden/Qualitaet/Qualitaetsberichte/Soziales/einfuehrung.html

Weitere statistische Ergebnisse, Informationen und Analysen enthält die Webseite des Thüringer Landesamtes für Statistik: www.statistik.thueringen.de

Empfänger von Regelleistungen am 31.12. der Jahre 2015 bis 2021 nach Geschlecht



Empfänger von Regelleistungen am 31.12.2021 nach Staatsangehörigkeit



**1. Empfänger von Regelleistungen am 31.12. der Jahre 2015 bis 2021
nach ausgewählten Merkmalen**

Merkmal	2015	2016	2017	2018	2019	2020	2021
Grundleistungen	26 978	9 089	5 822	4 484	4 122	4 225	4 775
Hilfe zum Lebensunterhalt	1 423	2 918	3 298	3 375	3 333	3 910	3 290
Regelleistungen insgesamt	28 401	12 007	9 120	7 859	7 455	8 135	8 065
männlich	19 025	7 659	5 814	4 959	4 556	5 045	4 995
weiblich	9 376	4 348	3 306	2 900	2 899	3 090	3 070
unter 3	1 880	1 041	694	653	641	630	570
3 bis unter 7	2 369	1 033	807	694	701	785	835
7 bis unter 11	2 054	918	708	599	571	635	675
11 bis unter 15	1 752	721	530	438	420	470	500
15 bis unter 18	1 683	547	337	245	242	275	255
18 bis unter 21	3 333	1 345	978	703	499	460	455
21 bis unter 25	3 706	1 531	1 167	951	868	995	945
25 bis unter 30	3 965	1 666	1 265	1 070	964	1 095	1 050
30 bis unter 40	4 573	1 889	1 531	1 477	1 507	1 610	1 605
40 bis unter 50	2 030	825	700	643	644	745	725
50 bis unter 60	789	330	276	264	272	305	305
60 und mehr Jahre	267	161	127	122	126	135	150
Aufenthaltsgestattung	24 172	9 736	7 351	5 906	5 749	6 085	5 860
vollziehbar zur Ausreise verpflichtet	154	116	104	37	79	75	55
Familienangehöriger	781	543	332	180	229	190	165
geduldeter Ausländer	2 558	1 420	1 033	1 207	1 297	1 665	1 495
Einreise über einen Flughafen	-	-	-	-	-	-	-
Aufenthaltserlaubnis aus völkerrechtlichen, humanitären oder politischen Gründen	74	40	33	34	36	30	35
Folge- oder Zweit Antrag	141	53	41	36	30	50	95
ohne Angabe (einschließlich Personenkreis mit BüMA) ¹⁾	521	99	226	459	35	40	55
Asylgesuch ²⁾	-	-	-	-	-	10	305
Europa	6 368	3 026	2 365	1 839	1 775	1 720	1 695
Afrika	1 499	1 139	1 324	1 408	1 284	1 365	1 175
Asien	20 163	7 653	5 256	4 441	4 197	4 835	5 025
Amerika, übrige Staaten, staatenlos, ungeklärt, ohne Angabe	371	189	175	171	199	220	170
durchschnittliche bisherige Dauer der Leistungsgewährung in Monaten	6,4	15,6	20,1	20,6	24,4	28,1	24,9
Durchschnittsalter	22,8	22,5	23,2	23,7	24,0	23,7	23,7

1) ab Berichtsjahr 2015 - 2) ab Berichtsjahr 2020

2. Empfänger von Regelleistungen am 31.12.2021 nach Leistungsarten, Altersgruppen und Geschlecht

Alter von ... bis unter ... Jahren	Insgesamt	Davon					Hilfe zum Lebensunterhalt
		Grundleistungen					
		zusammen ¹⁾	hiervon				
Sachleistungen	Wertgutscheine		Geldleistungen				
Insgesamt							
unter 3	570	335	235	-	325	235	
3 - 7	835	455	330	5	445	380	
7 - 11	675	355	270	-	350	315	
11 - 15	500	265	190	-	265	235	
15 - 18	255	135	100	-	135	120	
18 - 21	455	315	225	-	305	140	
21 - 25	945	630	445	5	610	315	
25 - 30	1 050	705	500	10	680	345	
30 - 40	1 605	955	705	5	935	650	
40 - 50	725	385	270	5	380	340	
50 - 60	305	160	130	-	160	145	
60 und mehr	150	75	60	-	70	75	
Insgesamt	8 065	4 775	3 460	45	4 660	3 290	
Durchschnittsalter	23,7	23,6	23,8	25,7	23,6	23,7	
männlich							
unter 3	290	165	125	-	155	130	
3 - 7	420	235	160	-	230	185	
7 - 11	360	190	155	-	190	165	
11 - 15	265	140	100	-	140	125	
15 - 18	155	80	55	-	80	75	
18 - 21	330	235	165	-	230	90	
21 - 25	725	480	345	5	465	245	
25 - 30	740	520	360	10	505	220	
30 - 40	1 000	630	465	5	615	370	
40 - 50	460	255	175	5	250	205	
50 - 60	175	100	80	-	100	75	
60 und mehr	70	35	30	-	35	35	
Zusammen	4 995	3 070	2 210	30	2 995	1 925	
Durchschnittsalter	24,4	24,6	24,7	30,1	24,6	24,0	

1) ohne Mehrfachzählungen

Noch: 2. Empfänger von Regelleistungen am 31.12.2021 nach Leistungsarten, Altersgruppen und Geschlecht

Alter von ... bis unter ... Jahren	Insgesamt	Davon					Hilfe zum Lebensunterhalt
		Grundleistungen					
		zusammen ¹⁾	hiervon				
Sachleistungen	Wertgutscheine		Geldleistungen				
weiblich							
unter 3	280	175	110	-	165	105	
3 - 7	415	220	170	-	215	195	
7 - 11	315	165	115	-	160	150	
11 - 15	235	125	90	-	125	110	
15 - 18	100	55	45	-	55	45	
18 - 21	125	80	60	-	75	45	
21 - 25	220	150	100	-	145	70	
25 - 30	305	185	135	-	175	125	
30 - 40	600	320	245	-	320	280	
40 - 50	265	130	95	-	130	135	
50 - 60	130	60	50	-	60	70	
60 und mehr	80	40	30	-	40	40	
Zusammen	3 070	1 705	1 255	10	1 665	1 365	
Durchschnittsalter	22,5	21,8	22,2	/	21,9	23,3	

1) ohne Mehrfachzählungen

3. Empfänger von Regelleistungen am 31.12.2021 nach aufenthaltsrechtlichem Status, Altersgruppen, Leistungsarten und Geschlecht

Alter von ... bis unter ... Jahren	Insgesamt	Darunter aufenthaltsrechtlicher Status			
		Aufenthalts- gestattung	vollziehbar zur Ausreise verpflichtet	Familien- angehöriger	geduldeter Ausländer
Insgesamt					
unter 3	570	425	-	35	80
3 - 7	835	635	5	30	130
7 - 11	675	470	5	30	135
11 - 15	500	355	5	15	100
15 - 18	255	185	-	10	45
18 - 21	455	345	-	5	70
21 - 25	945	690	5	5	165
25 - 30	1 050	785	5	5	190
30 - 40	1 605	1 170	10	20	305
40 - 50	725	505	10	10	165
50 - 60	305	215	5	-	70
60 und mehr	150	80	5	-	40
Insgesamt	8 065	5 860	55	165	1 495
davon					
Empfänger von Grund- leistungen	4 775	3 730	20	55	510
Empfänger von Hilfe zum Lebensunterhalt	3 290	2 130	35	110	985
Durchschnittsalter	23,7	23,3	29,3	13,4	25,3
männlich					
unter 3	290	215	-	20	45
3 - 7	420	320	5	10	70
7 - 11	360	240	-	20	80
11 - 15	265	180	5	10	60
15 - 18	155	115	-	5	25
18 - 21	330	250	-	-	55
21 - 25	725	525	-	-	135
25 - 30	740	560	5	-	135
30 - 40	1 000	745	5	-	185
40 - 50	460	315	5	-	115
50 - 60	175	120	5	-	45
60 und mehr	70	35	5	-	20
Zusammen	4 995	3 620	40	65	970
davon					
Empfänger von Grund- leistungen	3 070	2 400	15	20	345
Empfänger von Hilfe zum Lebensunterhalt	1 925	1 215	20	45	625
Durchschnittsalter	24,4	24,1	30,9	8,7	25,8

Noch: 3. Empfänger von Regelleistungen am 31.12.2021 nach aufenthaltsrechtlichem Status, Altersgruppen, Leistungsarten und Geschlecht

Alter von ... bis unter ... Jahren	Insgesamt	Darunter aufenthaltsrechtlicher Status			
		Aufenthalts- gestattung	vollziehbar zur Ausreise verpflichtet	Familien- angehöriger	geduldeter Ausländer
weiblich					
unter 3	280	210	-	20	35
3 - 7	415	315	-	20	60
7 - 11	315	230	-	10	60
11 - 15	235	175	-	10	35
15 - 18	100	70	-	5	20
18 - 21	125	95	-	-	20
21 - 25	220	170	-	5	30
25 - 30	305	225	5	5	55
30 - 40	600	425	5	15	125
40 - 50	265	190	-	10	50
50 - 60	130	95	-	-	25
60 und mehr	80	45	-	-	15
Zusammen	3 070	2 240	15	100	525
davon					
Empfänger von Grund- leistungen	1 705	1 330	-	35	165
Empfänger von Hilfe zum Lebensunterhalt	1 365	915	10	65	360
Durchschnittsalter	22,5	22,0	/	16,6	24,3

4. Empfänger von Regelleistungen am 31.12.2021 nach der bisherigen Dauer der Leistungsgewährung, Altersgruppen, Leistungsarten und Geschlecht

Alter von ... bis unter ... Jahren	Insgesamt	Davon mit einer bisherigen Dauer der Leistungsgewährung von ... bis unter ... Monaten						Durchschnittliche bisherige Dauer der Leistungsgewährung in Monaten
		unter 3	3 - 6	6 - 9	9 - 12	12 - 24	24 und mehr	
Insgesamt								
unter 3	570	110	100	95	45	140	85	11,4
3 - 7	835	125	85	100	55	125	350	24,1
7 - 11	675	100	70	65	30	95	310	30,6
11 - 15	500	65	50	55	25	80	225	30,5
15 - 18	255	35	25	25	5	40	125	33,4
18 - 21	455	140	75	40	40	70	85	14,4
21 - 25	945	280	105	85	55	125	300	20,0
25 - 30	1 050	275	105	95	70	160	345	22,2
30 - 40	1 605	295	180	140	100	265	620	25,1
40 - 50	725	125	60	65	35	110	335	32,5
50 - 60	305	45	25	25	15	50	150	36,2
60 und mehr	150	20	15	10	-	25	75	40,3
Insgesamt	8 065	1 610	900	795	470	1 280	3 005	24,9
davon								
Empfänger von Grundleistungen	4 775	1 545	780	600	340	735	775	13,7
Empfänger von Hilfe zum Lebensunterhalt	3 290	65	120	195	130	545	2 230	41,2
Durchschnittsalter	23,7	23,8	22,2	21,2	22,0	23,3	25,1	x
männlich								
unter 3	290	60	50	35	25	75	45	11,6
3 - 7	420	60	45	55	25	55	180	24,5
7 - 11	360	55	40	30	15	45	170	31,3
11 - 15	265	35	30	25	15	45	120	30,3
15 - 18	155	25	15	20	5	20	70	32,2
18 - 21	330	110	55	30	30	45	55	13,0
21 - 25	725	230	75	50	45	90	240	20,5
25 - 30	740	210	75	60	50	95	250	22,4
30 - 40	1 000	210	120	80	65	170	350	23,3
40 - 50	460	80	45	35	20	65	210	32,9
50 - 60	175	25	15	15	5	30	85	39,2
60 und mehr	70	10	5	5	-	15	40	49,3
Zusammen	4 995	1 100	575	440	305	755	1 820	24,5
davon								
Empfänger von Grundleistungen	3 070	1 065	500	335	220	445	505	13,7
Empfänger von Hilfe zum Lebensunterhalt	1 925	35	80	105	85	305	1 310	41,7
Durchschnittsalter	24,4	24,5	23,0	22,3	23,1	24,2	25,5	x

Noch: 4. Empfänger von Regelleistungen am 31.12.2021 nach der bisherigen Dauer der Leistungsgewährung, Altersgruppen, Leistungsarten und Geschlecht

Alter von ... bis unter ... Jahren	Insgesamt							Durchschnittliche bisherige Dauer der Leistungsgewährung in Monaten
		unter 3	3 - 6	6 - 9	9 - 12	12 - 24	24 und mehr	
weiblich								
unter 3	280	50	45	60	20	65	40	11,2
3 - 7	415	65	35	45	30	65	170	23,8
7 - 11	315	45	30	35	15	50	140	29,9
11 - 15	235	30	25	30	10	35	105	30,8
15 - 18	100	10	10	5	-	15	50	35,1
18 - 21	125	30	20	10	10	25	30	18,0
21 - 25	220	50	30	35	10	35	60	18,3
25 - 30	305	65	30	35	20	60	100	22,2
30 - 40	600	85	60	55	30	95	270	28,2
40 - 50	265	45	15	25	10	45	125	31,8
50 - 60	130	20	10	10	5	25	60	32,1
60 und mehr	80	10	10	10	-	10	35	32,4
Zusammen	3 070	510	325	355	165	530	1 185	25,5
davon								
Empfänger von Grundleistungen	1 705	480	280	265	120	290	270	13,6
Empfänger von Hilfe zum Lebensunterhalt	1 365	30	45	90	45	240	915	40,4
Durchschnittsalter	22,5	22,2	20,7	19,8	20,1	21,7	24,5	x

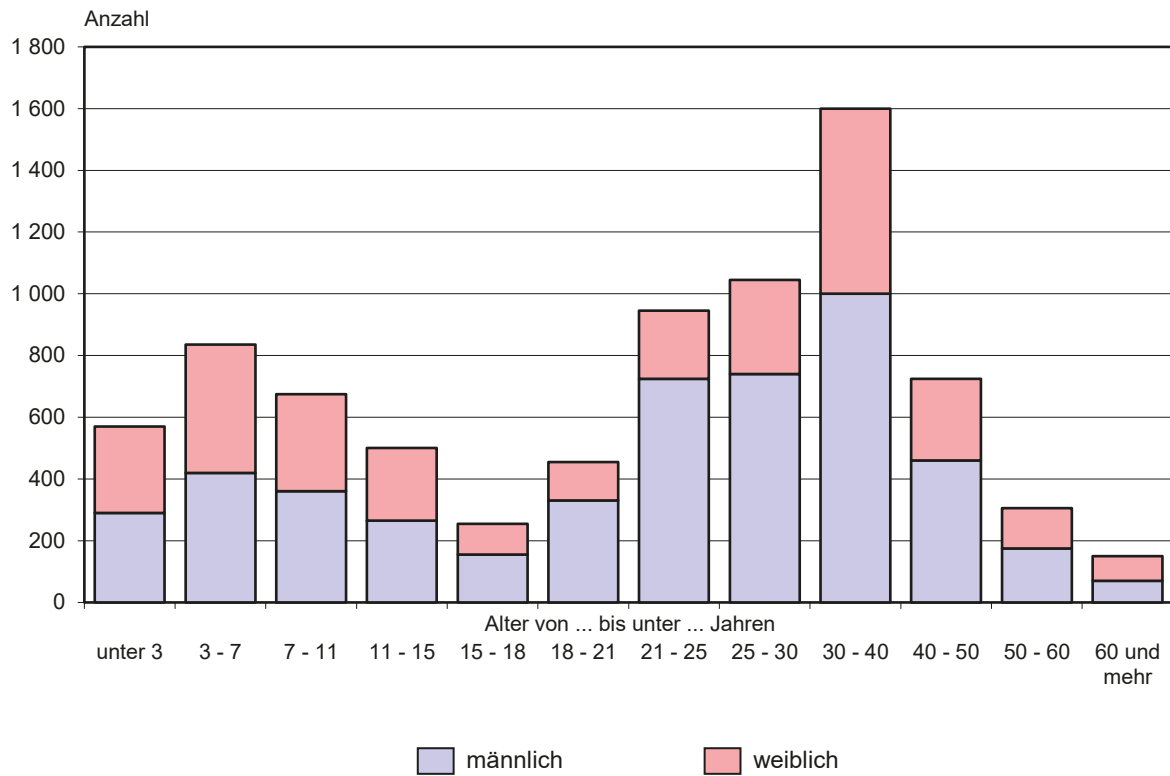
**5. Empfänger von Regelleistungen am 31.12.2021 nach Art der Unterbringung,
Altersgruppen, Leistungsarten und Geschlecht**

Alter von ... bis unter ... Jahren	Insgesamt	Davon Art der Unterbringung		
		Aufnahme- einrichtung	Gemeinschafts- unterkunft	dezentrale Unterbringung
Insgesamt				
unter 3	570	5	220	345
3 - 7	835	5	290	540
7 - 11	675	10	240	420
11 - 15	500	10	190	305
15 - 18	255	5	80	170
18 - 21	455	10	255	190
21 - 25	945	25	540	380
25 - 30	1 050	15	560	470
30 - 40	1 605	30	765	810
40 - 50	725	10	300	410
50 - 60	305	5	140	155
60 und mehr	150	-	55	90
Insgesamt	8 065	140	3 640	4 285
davon				
Empfänger von Grund- leistungen	4 775	140	2 860	1 775
Empfänger von Hilfe zum Lebensunterhalt	3 290	-	780	2 510
Durchschnittsalter	23,7	25,2	24,6	22,8
männlich				
unter 3	290	5	110	175
3 - 7	420	-	155	265
7 - 11	360	5	125	225
11 - 15	265	5	95	165
15 - 18	155	-	50	100
18 - 21	330	5	200	120
21 - 25	725	20	440	265
25 - 30	740	15	435	295
30 - 40	1 000	20	555	430
40 - 50	460	5	205	250
50 - 60	175	5	85	80
60 und mehr	70	-	30	40
Zusammen	4 995	95	2 490	2 415
davon				
Empfänger von Grund- leistungen	3 070	95	1 975	1 000
Empfänger von Hilfe Lebensunterhalt	1 925	-	510	1 410
Durchschnittsalter	24,4	26,0	25,5	23,1

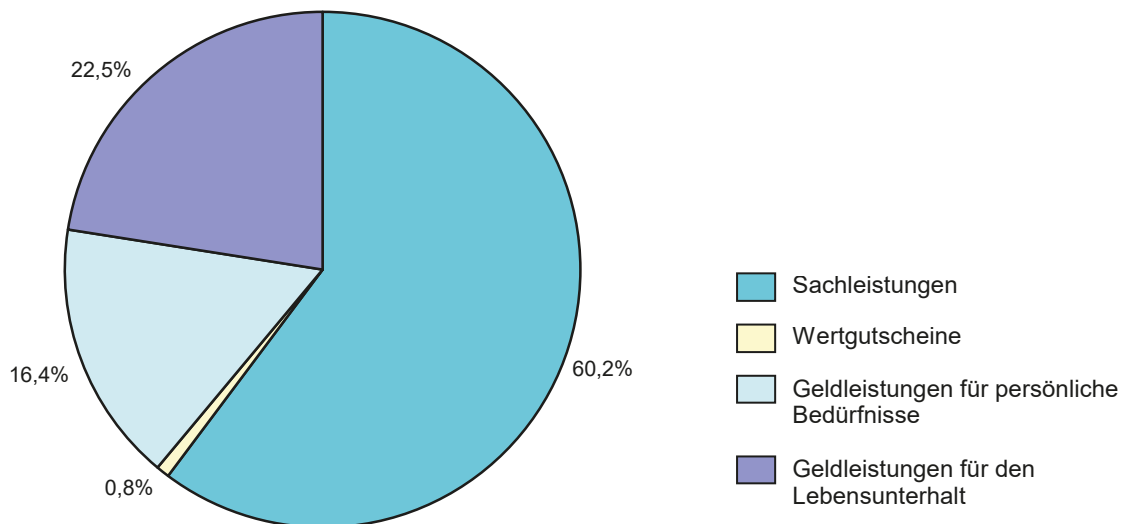
Noch: 5. Empfänger von Regelleistungen am 31.12.2021 nach Art der Unterbringung,
Altersgruppen, Leistungsarten und Geschlecht

Alter von ... bis unter ... Jahren	Insgesamt	Davon Art der Unterbringung		
		Aufnahme- einrichtung	Gemeinschafts- unterkunft	dezentrale Unterbringung
weiblich				
unter 3	280	5	105	170
3 - 7	415	5	135	275
7 - 11	315	5	115	195
11 - 15	235	5	95	135
15 - 18	100	5	30	65
18 - 21	125	-	55	65
21 - 25	220	5	100	115
25 - 30	305	5	125	180
30 - 40	600	10	210	380
40 - 50	265	5	100	165
50 - 60	130	-	55	75
60 und mehr	80	-	25	50
Zusammen	3 070	45	1 155	1 870
davon				
Empfänger von Grund- leistungen	1 705	45	885	770
Empfänger von Hilfe zum Lebensunterhalt	1 365	-	265	1 100
Durchschnittsalter	22,5	23,6	22,5	22,4

Empfänger von Regelleistungen am 31.12.2021 nach Altersgruppen und Geschlecht



Bruttoausgaben für Grundleistungen 2021 nach dem Asylbewerberleistungsgesetz



6. Empfänger von Regelleistungen am 31.12.2021 nach aufenthaltsrechtlichem Status und Staatsangehörigkeit

Staatsangehörigkeit	Insgesamt	Darunter aufenthaltsrechtlicher Status			
		Aufenthalts- gestattung	vollziehbar zur Ausreise verpflichtet	Familien- angehöriger	geduldeter Ausländer
Albanien	150	90	-	5	35
Bosnien und Herzegowina	15	10	-	-	5
Kosovo	45	15	-	-	30
Mazedonien	320	205	-	10	60
Russische Föderation	660	435	-	30	180
Serbien	180	70	5	-	100
Serbien (einschließlich Kosovo) ¹⁾	5	5	-	-	-
Serbien und Montenegro ¹⁾	-	-	-	-	-
Türkei	280	230	-	10	35
Übriges Europa	30	20	-	-	10
Europa zusammen	1 695	1 075	10	60	460
Algerien	65	35	-	-	20
Eritrea	80	55	5	-	15
Libyen	355	260	-	5	55
Nigeria	270	175	5	10	75
Somalia	145	100	-	-	35
Tunesien	15	5	-	-	10
Übriges Afrika	245	140	5	5	80
Afrika zusammen	1 175	780	15	20	300
Afghanistan	1 235	970	-	15	150
Armenien	85	50	5	5	25
Aserbaidschan	50	10	-	5	35
China	10	-	-	-	10
Georgien	220	175	-	10	15
Indien	15	-	-	-	15
Irak	1 595	1 200	10	20	280
Iran	350	300	-	15	25
Kambodscha	15	15	-	-	-
Libanon	15	5	-	-	15
Pakistan	10	5	-	-	5
Syrien	1 400	1 170	-	15	95
Vietnam	10	-	-	-	5
Übriges Asien	15	10	-	-	-
Asien zusammen	5 025	3 910	25	80	675
Amerika, übrige Staaten, staatenlos, ungeklärt, ohne Angabe	170	95	5	5	65
Insgesamt	8 065	5 860	55	165	1 495

1) alte Gebietsstände

7. Empfänger von Regelleistungen am 31.12.2021 nach Geschlecht, Leistungsarten und Staatsangehörigkeit

Staatsangehörigkeit	Empfänger			Davon	
	insgesamt	davon		Grundleistungen	Hilfe zum Lebensunterhalt
		männlich	weiblich		
Albanien	150	80	75	100	55
Bosnien und Herzegowina	15	5	5	10	5
Kosovo	45	25	20	25	20
Mazedonien	320	170	150	275	45
Russische Föderation	660	335	325	170	490
Serbien	180	85	95	100	80
Serbien (einschließlich Kosovo) ¹⁾	5	5	-	5	-
Serbien und Montenegro ¹⁾	-	-	-	-	-
Türkei	280	215	70	170	115
Übriges Europa	30	15	15	10	20
Europa zusammen	1 695	930	760	865	830
Algerien	65	60	10	40	25
Eritrea	80	35	45	20	60
Libyen	355	240	115	265	90
Nigeria	270	135	135	115	155
Somalia	145	105	40	75	70
Tunesien	15	15	-	10	5
Übriges Afrika	245	170	75	125	120
Afrika zusammen	1 175	755	420	655	520
Afghanistan	1 235	825	410	845	395
Armenien	85	50	35	35	50
Aserbaidshjan	50	25	25	15	35
China	10	10	-	10	-
Georgien	220	125	90	175	45
Indien	15	10	5	5	10
Irak	1 595	1 050	540	830	765
Iran	350	190	160	140	215
Kambodscha	15	5	10	-	15
Libanon	15	10	5	10	10
Pakistan	10	10	-	-	5
Syrien	1 400	860	540	1 085	315
Vietnam	10	5	5	5	5
Übriges Asien	15	10	10	10	5
Asien zusammen	5 025	3 190	1 835	3 160	1 860
Amerika, übrige Staaten, staatenlos, ungeklärt, ohne Angabe	170	120	55	95	80
Insgesamt	8 065	4 995	3 070	4 775	3 290

1) alte Gebietsstände

8. Empfänger von Regelleistungen am 31.12.2021 nach Haushaltstyp, Staatsangehörigkeit und Leistungsarten

Staatsangehörigkeit	Insgesamt	Davon				
		Ehepaare		einzelne Haushalts- vorstände	Haushalts- vorstände mit Kindern unter 18 Jahren	sonstige Haushalte
		ohne Kinder	mit Kindern			
		unter 18 Jahren				
Albanien	150	10	100	15	10	15
Bosnien und Herzegowina	15	-	5	-	5	-
Kosovo	45	5	20	5	-	20
Mazedonien	320	20	240	15	20	25
Russische Föderation	660	15	380	65	55	145
Serbien	180	5	100	10	25	35
Serbien (einschließlich Kosovo) ¹⁾	5	-	5	-	-	-
Serbien und Montenegro ¹⁾	-	-	-	-	-	-
Türkei	280	5	85	135	15	35
Übriges Europa	30	5	10	5	5	5
Europa zusammen	1 695	65	945	260	140	280
Algerien	65	-	20	40	-	10
Eritrea	80	-	10	30	15	25
Libyen	355	10	185	115	5	40
Nigeria	270	5	115	45	60	45
Somalia	145	5	15	70	30	30
Tunesien	15	-	-	10	-	5
Übriges Afrika	245	-	25	135	55	30
Afrika zusammen	1 175	15	365	445	165	185
Afghanistan	1 235	35	495	440	65	200
Armenien	85	10	35	15	5	20
Aserbaidshjan	50	5	15	15	-	15
China	10	-	-	10	-	-
Georgien	220	20	105	55	20	20
Indien	15	-	-	10	-	5
Irak	1 595	50	615	505	105	315
Iran	350	25	140	105	15	60
Kambodscha	15	-	5	5	5	-
Libanon	15	-	5	10	-	-
Pakistan	10	-	-	5	-	5
Syrien	1 400	55	720	360	85	185
Vietnam	10	-	-	-	5	-
Übriges Asien	15	-	5	5	-	5
Asien zusammen	5 025	200	2 140	1 545	300	835
Amerika, übrige Staaten, staatenlos, ungeklärt, ohne Angabe	170	5	35	75	20	35
Insgesamt	8 065	290	3 485	2 325	625	1 340
davon						
Empfänger von Grund- leistungen	4 775	185	2 050	1 580	370	585
Empfänger von laufender Hilfe zum Lebens- unterhalt	3 290	105	1 435	745	255	755

1) alte Gebietsstände

9. Empfänger von Regelleistungen am 31.12.2021 nach Geschlecht, Leistungsarten und Kreisen

Kreisfreie Stadt Landkreis Land	Empfänger			Davon	
	insgesamt	davon		Grund- leistungen	Hilfe zum Lebensunterhalt
		männlich	weiblich		
Stadt Erfurt	880	615	270	305	575
Stadt Gera	515	285	235	260	260
Stadt Jena	390	215	175	265	125
Stadt Suhl	20	20	-	5	15
Stadt Weimar	445	285	165	310	140
Eichsfeld	315	195	120	255	60
Nordhausen	245	200	45	195	50
Wartburgkreis	620	380	240	320	300
Unstrut-Hainich-Kreis	510	295	210	420	85
Kyffhäuserkreis	365	200	165	215	145
Schmalkalden-Meiningen	405	245	160	195	210
Gotha	405	280	125	265	140
Sömmerda	210	145	65	140	70
Hildburghausen	305	170	135	150	155
Ilm-Kreis	520	305	215	215	305
Weimarer Land	410	215	195	235	175
Sonneberg	100	70	35	65	40
Saalfeld-Rudolstadt	260	180	80	215	45
Saale-Holzland-Kreis	45	25	15	25	20
Saale-Orla-Kreis	375	200	170	240	130
Greiz	355	240	115	320	35
Altenburger Land	365	235	135	160	205
Thüringen	8 065	4 995	3 070	4 775	3 290

**10. Empfänger von besonderen Leistungen am 31.12. der Jahre 2015 bis 2021
nach ausgewählten Merkmalen**

Merkmal	2015	2016	2017	2018	2019	2020	2021
Andere Leistungen	12 574	5 632	2 258	2 330	2 328	1 975	2 700
Leistungen nach dem 5. bis 9. Kapitel des SGB XII	611	1 372	1 490	1 552	1 664	1 615	1 400
Besondere Leistungen insgesamt	13 185	7 004	3 747	3 882	3 991	3 590	4 080
männlich	8 484	4 511	2 287	2 379	2 445	2 190	2 500
weiblich	4 701	2 493	1 460	1 503	1 546	1 400	1 585
unter 3	981	593	280	323	304	235	260
3 bis unter 7	1 139	595	376	331	356	375	395
7 bis unter 11	970	503	332	315	273	285	340
11 bis unter 15	840	398	231	214	213	200	280
15 bis unter 18	668	288	145	116	113	125	155
18 bis unter 21	1 456	817	330	292	268	200	225
21 bis unter 25	1 645	941	462	447	471	395	460
25 bis unter 30	1 803	1 017	508	523	542	490	500
30 bis unter 40	2 150	1 093	609	762	848	725	840
40 bis unter 50	980	456	278	332	348	335	385
50 bis unter 60	398	180	125	146	155	160	165
60 und mehr Jahre	155	123	71	81	100	70	80
Aufenthaltsgestattung	11 213	5 810	3 014	3 032	2 973	2 605	2 785
vollziehbar zur Ausreise verpflichtet	124	94	44	20	38	15	15
Familienangehöriger	534	275	195	96	110	45	30
geduldeter Ausländer	1 056	667	398	618	757	845	915
Einreise über einen Flughafen	-	-	-	-	-	-	-
Aufenthaltserlaubnis aus völker- rechtlichen, humanitären oder politischen Gründen	71	75	23	45	50	40	25
Folge- oder Zweit Antrag	36	46	32	29	29	15	40
ohne Angabe (einschließlich Personenkreis mit BüMA) ¹⁾	151	37	41	42	34	20	35
Asylgesuch ²⁾	-	-	-	-	-	10	230
Durchschnittsalter	22,9	22,8	23,1	24,3	25,0	24,2	24,1

1) ab Berichtsjahr 2015 - 2) ab Berichtsjahr 2020

**11. Empfänger von besonderen Leistungen am 31.12.2021 nach Leistungsarten,
Altersgruppen und Geschlecht**

Alter von ... bis unter ... Jahren	Insgesamt ¹⁾	Davon	
		andere Leistungen	Leistungen nach dem 5. bis 9. Kapitel des SGB XII
Insgesamt			
unter 3	260	170	90
3 - 7	395	240	155
7 - 11	340	195	145
11 - 15	280	155	125
15 - 18	155	80	70
18 - 21	225	180	45
21 - 25	460	335	125
25 - 30	500	370	135
30 - 40	840	590	255
40 - 50	385	230	155
50 - 60	165	100	70
60 und mehr	80	50	30
Insgesamt	4 080	2 700	1 400
Durchschnittsalter	24,1	24,4	23,7
männlich			
unter 3	140	95	45
3 - 7	200	120	85
7 - 11	175	105	70
11 - 15	150	80	75
15 - 18	95	50	45
18 - 21	160	125	35
21 - 25	340	250	90
25 - 30	350	270	85
30 - 40	505	380	130
40 - 50	240	155	85
50 - 60	95	60	35
60 und mehr	40	25	15
Zusammen	2 500	1 710	795
Durchschnittsalter	24,7	25,3	23,6

1) ohne Mehrfachzählungen

Noch: 11. Empfänger von besonderen Leistungen am 31.12.2021 nach Leistungsarten,
Altersgruppen und Geschlecht

Alter von ... bis unter ... Jahren	Insgesamt ¹⁾	Davon	
		andere Leistungen	Leistungen nach dem 5. bis 9. Kapitel des SGB XII
weiblich			
unter 3	120	75	45
3 - 7	195	125	70
7 - 11	165	90	75
11 - 15	125	75	50
15 - 18	60	35	25
18 - 21	65	50	15
21 - 25	120	85	35
25 - 30	150	105	50
30 - 40	330	210	125
40 - 50	145	75	70
50 - 60	70	40	30
60 und mehr	40	25	15
Zusammen	1 585	990	600
Durchschnittsalter	23,2	22,8	24,1

1) ohne Mehrfachzählungen

**12. Empfänger von besonderen Leistungen am 31.12.2021 nach
Leistungsarten und Staatsangehörigkeit**

Staatsangehörigkeit	Insgesamt ¹⁾	Davon	
		andere Leistungen	Leistungen nach dem 5. bis 9. Kapitel des SGB XII
Albanien	80	60	20
Bosnien und Herzegowina	15	10	-
Kosovo	25	10	10
Mazedonien	140	125	20
Russische Föderation	345	90	255
Serbien	145	100	45
Serbien (einschließlich Kosovo) ²⁾	5	5	-
Serbien und Montenegro ²⁾	-	-	-
Türkei	145	100	50
Übriges Europa	20	10	10
Europa zusammen	915	515	410
Algerien	50	30	20
Eritrea	25	5	20
Libyen	235	170	65
Nigeria	105	65	40
Somalia	75	40	35
Tunesien	10	5	5
Übriges Afrika	120	85	30
Afrika zusammen	620	405	215
Afghanistan	650	470	185
Armenien	30	20	10
Aserbaidshjan	15	5	10
China	10	10	-
Georgien	110	100	10
Indien	5	-	5
Irak	735	425	315
Iran	160	80	80
Kambodscha	10	-	10
Libanon	15	5	10
Pakistan	5	-	5
Syrien	715	600	115
Vietnam	5	5	-
Übriges Asien	5	5	-
Asien zusammen	2 470	1 730	750
Amerika, übrige Staaten, staatenlos, ungeklärt, ohne Angabe	75	50	25
Insgesamt	4 080	2 700	1 400

1) ohne Mehrfachzählungen - 2) alte Gebietsstände

**13. Empfänger von Leistungen für Bildung und Teilhabe nach dem Asylbewerberleistungsgesetz
in den vier Quartalen 2021 nach Art der Leistung und ausgewählten Merkmalen**

Merkmal	Ins- gesamt ¹⁾	Hiervon						Teilhabe am sozialen und kulturellen Leben
		Schul- ausflüge	mehr- tägige Klassen- fahrten	Schul- bedarf	Schülerbe- förderung	Lern- förderung	Mittagsver- pflegung	
Anzahl der Personen								
1. Quartal 2021	1 360	-	-	1 030	-	20	590	30
männlich	715	-	-	555	-	10	290	25
weiblich	650	-	-	475	-	10	300	5
unter 6	230	-	-	-	-	-	230	5
6 bis unter 14	840	-	-	750	-	15	325	20
14 bis unter 18	215	-	-	210	-	5	30	5
18 und mehr Jahre	70	-	-	70	-	-	5	-
2. Quartal 2021	660	10	5	10	5	15	630	30
männlich	330	-	-	5	-	10	310	15
weiblich	330	5	5	5	-	5	320	15
unter 6	265	-	5	-	-	-	265	-
6 bis unter 14	350	10	-	10	-	10	330	25
14 bis unter 18	40	-	-	-	-	5	30	10
18 und mehr Jahre	5	-	-	-	-	-	5	-
3. Quartal 2021	1 410	25	30	1 010	5	25	695	55
männlich	735	15	15	535	-	15	345	30
weiblich	680	10	10	475	-	10	350	20
unter 6	285	-	-	-	-	-	285	5
6 bis unter 14	870	15	20	765	-	15	380	35
14 bis unter 18	205	15	10	195	-	5	30	15
18 und mehr Jahre	55	-	-	50	-	-	5	-
4. Quartal 2021	910	35	25	55	5	20	800	80
männlich	465	20	15	30	-	10	400	50
weiblich	440	15	10	25	-	10	400	25
unter 6	335	5	-	-	-	-	335	10
6 bis unter 14	495	25	15	40	-	15	420	60
14 bis unter 18	60	5	5	5	-	5	40	10
18 und mehr Jahre	20	5	-	5	-	-	5	-
Leistungen in Euro								
1. Quartal	128 516	-	-	54 228	100	7 205	65 706	1 277
2. Quartal	88 786	116	400	750	474	7 236	77 812	1 998
3. Quartal	211 131	745	4 087	104 206	192	14 491	84 010	3 400
4. Quartal	124 231	1 153	3 061	5 467	411	7 975	101 070	5 094

1) ohne Mehrfachzählungen (bei der Anzahl der Personen)

14. Ausgaben und Einnahmen 2015 bis 2021 nach dem Asylbewerberleistungsgesetz

Bruttoausgaben nach Hilfearten — Einnahmen — Nettoausgaben	2015	2016	2017	2018	2019	2020	2021
	1000 EUR						
Bruttoausgaben insgesamt	97 810	177 674	87 652	64 958	57 386	59 501	62 472
davon							
Leistungen in besonderen Fällen zusammen	7 493	15 936	27 144	22 401	21 540	22 000	22 227
davon							
Hilfe zum Lebensunterhalt	6 261	11 912	24 868	21 942	21 141	21 527	21 915
Leistungen nach dem 5. bis 9. Kapitel des SGB XII	1 232	4 023	2 275	459	399	473	312
Grundleistungen zusammen	72 379	132 005	53 243	40 659	33 606	34 970	37 727
davon							
Sachleistungen	35 429	74 981	34 410	24 940	21 128	22 265	22 723
Wertgutscheine	513	3 043	557	238	207	232	314
Geldleistungen für persönliche Bedürfnisse	15 855	17 805	6 122	5 598	4 987	5 249	6 196
Geldleistungen für den Lebensunterhalt	20 581	36 176	12 154	9 882	7 284	7 224	8 494
Leistungen bei Krankheit, Schwangerschaft und Geburt	16 711	26 984	6 414	1 083	1 039	1 361	1 068
Arbeitsgelegenheiten	259	878	115	117	143	124	132
sonstige Leistungen zusammen	968	1 870	737	698	1 057	1 045	1 319
davon							
Sachleistungen	465	1 014	425	322	531	507	418
Geldleistungen	503	856	312	375	526	538	901
Einnahmen	625	3 023	4 240	3 125	2 119	2 290	2 023
Nettoausgaben insgesamt	97 185	174 651	83 412	61 833	55 267	57 211	60 449

