



# STATISTISCHER BERICHT

L II - vj 2 / 21

# Gemeindefinanzen in Thüringen 1.1.-30.6.2021

Bestell-Nr. 11 203

### **Zeichenerklärung**

- nichts vorhanden (genau Null)
- 0 weniger als die Hälfte von 1 in der letzten besetzten Stelle, jedoch mehr als nichts
- . Zahlenwert unbekannt oder geheim zu halten
- ... Zahlenwert lag bei Redaktionsschluss noch nicht vor
- x Tabellenfach gesperrt, weil Aussage nicht sinnvoll
- p vorläufige Zahl
- r berichtigte Zahl
- / Zahlenwert nicht sicher genug
- () Aussagewert eingeschränkt

Anmerkung: Abweichungen in den Summen, auch im Vergleich zu anderen Veröffentlichungen, erklären sich aus dem Runden von Einzelwerten.

### **Herausgeber:**

Thüringer Landesamt für Statistik

Europaplatz 3, 99091 Erfurt

Postfach 90 01 63, 99104 Erfurt

Telefon: 0361 57331-9642

Telefax: 0361 57331-9699

Internet: [statistik.thueringen.de](http://statistik.thueringen.de)

E-Mail: [auskunft@statistik.thueringen.de](mailto:auskunft@statistik.thueringen.de)

### **Auskunft erteilt:**

Referat: Öffentliche Finanzen,  
Personal im öffentlichen Dienst

Telefon: 0361 57334-3262

Herausgegeben im September 2021

Heft-Nr.: 201/21

Preis: 6,25 Euro

© Thüringer Landesamt für Statistik, Erfurt, 2021

Vervielfältigung und Verbreitung, auch auszugsweise, mit Quellenangabe gestattet.

# Inhaltsverzeichnis

	Seite
<b>Vorbemerkungen</b>	3
<b>Gesamteinschätzung</b>	5
<b>Grafiken</b>	
1. Ausgewählte Ausgaben und Einnahmen 1.1. - 30.6.2020 und 1.1. - 30.6.2021 nach Arten	6
2. Ausgaben der kreisfreien Städte für Sachinvestitionen 1.1. - 30.6.2020 und 1.1. - 30.6.2021	7
3. Einnahmen der kreisfreien Städte aus laufenden Zuweisungen und Zuschüssen 1.1. - 30.6.2020 und 1.1. - 30.6.2021	7
4. Ausgaben der Gemeinden und Gemeindeverbände für Sachinvestitionen 1.1. - 30.6.2021 nach Landkreisen	8
5. Einnahmen der Gemeinden und Gemeindeverbände aus laufenden Zuweisungen und Zuschüssen 1.1. - 30.6.2021 nach Landkreisen	9
<b>Tabellen</b>	
1. Kassenmäßige Ausgaben und Einnahmen sowie Schulden der Gemeinden und Gemeindeverbände nach Arten	10
2. Kassenmäßige Ausgaben und Einnahmen 1.1. - 30.6.2021 nach Arten und Gebietskörperschaftsgruppen/Gemeindegrößenklassen in 1000 EUR	12
3. Kassenmäßige Ausgaben und Einnahmen 1.1. - 30.6.2021 nach Arten und Gebietskörperschaftsgruppen/Gemeindegrößenklassen in EUR je Einwohner	16
4. Kassenmäßige Ausgaben und Einnahmen nach Arten Gemeinden und Gemeindeverbände	20
5. Kassenmäßige Ausgaben und Einnahmen nach Arten Kreisfreie Städte	22
6. Kassenmäßige Ausgaben und Einnahmen nach Arten Kreisangehörige Gemeinden	24
7. Kassenmäßige Ausgaben und Einnahmen nach Arten Verwaltungsgemeinschaften ohne Mitgliedsgemeinden	26
8. Kassenmäßige Ausgaben und Einnahmen nach Arten Einheitsgemeinden	28
9. Kassenmäßige Ausgaben und Einnahmen nach Arten Erfüllende einschließlich beauftragende Gemeinden	30

10. Kassenmäßige Ausgaben und Einnahmen nach Arten Verwaltungsgemeinschaften einschließlich Mitgliedsgemeinden	32
11. Kassenmäßige Ausgaben und Einnahmen nach Arten Landratsämter	34
12. Ausgewählte kassenmäßige Ausgaben und Einnahmen 1.1. - 30.6.2021 nach Arten, kreisfreien Städten und Landkreisen in 1000 EUR	36
13. Ausgewählte kassenmäßige Ausgaben und Einnahmen 1.1. - 30.6.2021 nach Arten, kreisfreien Städten und Landkreisen in EUR je Einwohner	40
14. Ausgewählte Ausgaben für besondere Finanzierungsvorgänge 1.1. - 30.6.2021 nach kreisfreien Städten und Landkreisen in 1000 EUR	44
15. Ausgewählte Einnahmen aus besonderen Finanzierungsvorgängen 1.1. - 30.6.2021 nach kreisfreien Städten und Landkreisen in 1000 EUR	45
16. Kassenmäßiger Schuldenstand am 30.6.2021 nach Gebietskörperschaftsgruppen und Gemeindegrößenklassen	46
17. Kassenmäßiger Schuldenstand am 30.6.2021 nach kreisfreien Städten und Landkreisen	47
18. Kassenmäßiger Schuldenstand am 30.6.2021 nach Landratsämtern	48
19. Einwohner am 30.6.2020 nach Gebietskörperschaftsgruppen und Größenklassen	49
20. Einwohner am 30.6.2020 nach kreisfreien Städten und Landkreisen	50
Zuordnungsschlüssel für den Tabellenteil	51

## Vorbemerkungen

Die vorliegende Veröffentlichung basiert auf den Ergebnissen der vierteljährlichen Kassenstatistik. Sie weist die Ist-Ausgaben und die Ist-Einnahmen in der Gruppierung nach Ausgabe- und Einnahmearten entsprechend der Kommunalen Haushaltssystematik aus.

Die Daten der vierteljährlichen Kassenstatistik werden den Kassenabschlüssen der Gebietskörperschaften entnommen (Sekundärstatistik) und von den Gemeinden und Gemeindeverbänden in elektronischer Form dem Landesamt für Statistik übergeben.

Den im Bericht enthaltenen Berechnungen je Einwohner liegen die Einwohnerzahlen vom Stichtag 30.6.2020 zugrunde.

## Rechtsgrundlage

Die gesetzliche Grundlage für die Erfassung der Ausgaben und Einnahmen in der vierteljährlichen Kassenstatistik bildet das Gesetz über die Statistiken der öffentlichen Finanzen und des Personals im öffentlichen Dienst (Finanz- und Personalstatistikgesetz - FPStatG) in der Bekanntmachung der Neufassung vom 22. Februar 2006 (BGBl. I S. 438) zuletzt geändert durch Art. 1 des Gesetzes vom 3. Juni 2021 (BGBl. I S. 1401 (Nr.29)).

Entsprechend § 1 Nr. 1 bis 3 sowie § 2 (1) Nr. 3 und Nr. 10 sind für diese Erhebung berichtspflichtig:

- alle Städte und Gemeinden
- alle Gemeindeverbände
  - Landkreise (Landratsämter)
  - Verwaltungsgemeinschaften
- alle kameral und doppisch buchenden Extrahaushalte der Gemeinden und Gemeindeverbände  
(Extrahaushalte = öffentliche Fonds, Einrichtungen und Unternehmen die im Sinne des ESVG 2010 zum Sektor Staat zählen)

## Methodische Hinweise

Bei der vierteljährlichen Gemeindefinanzstatistik handelt es sich um eine Statistik, die die in dem jeweiligen Berichtszeitraum getätigten Ausgaben und Einnahmen erfasst, unabhängig davon, für welchen Zeitraum sie gezahlt oder verrechnet wurden.

In den Tabellen dieses Berichts sind die Ausgabe- und Einnahmearten nach einer gesamtwirtschaftlichen Darstellungsweise geordnet. Charakteristisch dafür ist die Aufteilung in die "laufende Rechnung" und in die "Kapitalrechnung". Gesondert ausgewiesen werden die "besonderen Finanzierungsvorgänge", zu denen in erster Linie Schuldenaufnahmen bzw. Schuldentilgungen am Kreditmarkt zählen.

Des Weiteren ist in den Tabellen 16 bis 18 der Schuldenstand sowie die Verschuldung je Einwohner dargestellt. Der hier ausgewiesene Schuldenstand basiert auf den Angaben aus der jährlichen Schuldenstatistik am 31.12.2020 (Kredite ohne Kassenkredite) sowie der Schuldenaufnahme, der Schuldentilgung und den Berichtigungen nach der vierteljährlichen Kassenstatistik 1.1. - 30.6.2021.

In den Tabellen 19 und 20 sind die für die Berechnung - EUR je Einwohner - zugrunde gelegten Einwohnerzahlen enthalten.

Zur Ermittlung des "Finanzierungssaldos" werden die "Gesamtausgaben" von den "Gesamteinnahmen" abgesetzt. Ein negativer Saldo gibt den Betrag an, der zum Ausgleich der laufenden Rechnung und der Kapitalrechnung über die besonderen Finanzierungsvorgänge aufgewendet werden muss.

Finanzstatistisch abgesetzt werden Ausgaben und Einnahmen, die zu Doppelzählungen führen. Bei den kommunalen Haushalten sind das die "haushaltstechnischen Verrechnungen", die Zuführungen zwischen Verwaltungs- und Vermögenshaushalt sowie die kalkulatorischen Kosten und deren Einnahmebuchungen.

Die Gewerbesteuerumlage der Gemeinden/Gemeindeverbände an das Land wird finanzstatistisch nicht unter den Ausgaben nachgewiesen, sondern von den Einnahmen der Gemeinden aus der Gewerbesteuer abgesetzt. Zur Vermeidung von Doppelzählungen werden von den Bruttoeinnahmen und Bruttoausgaben jeweils auch die Zahlungen von gleicher Ebene (zwischengemeindlicher Zahlungsverkehr zwischen Landkreisen und kreisangehörigen Gemeinden sowie zwischen Mitgliedsgemeinden und den Verwaltungsgemeinschaften) eliminiert.

## **Definitionen**

### **Ausgaben/Einnahmen der laufenden Rechnung**

Alle Ausgaben/Einnahmen, die im Rahmen des Verwaltungsvollzugs sowie des Betriebs von Einrichtungen und Anstalten anfallen und nicht vermögenswirksam sind, bereinigt um die Zahlungen von gleicher Ebene.

### **Ausgaben/Einnahmen der Kapitalrechnung**

Alle Ausgaben/Einnahmen, die eine Vermögensänderung herbeiführen oder der Finanzierung von Investitionen dienen und keine besonderen Finanzierungsvorgänge darstellen, bereinigt um die Zahlungen von gleicher Ebene.

### **Besondere Finanzierungsvorgänge**

Unter den besonderen Finanzierungsvorgängen sind ausgewählte Ausgaben und Einnahmen dargestellt (Schuldentilgung, Deckung von Vorjahresfehlbeträgen, Schuldenaufnahme).

## **Abkürzungen**

EW	Einwohner
VG	Verwaltungsgemeinschaft
GV	Gemeindeverbände
Gem.verb.	Gemeindeverbände
bes.	besondere
Finanzier.	Finanzierungs...

## **Gesamteinschätzung**

Die Thüringer Gemeinden, Verwaltungsgemeinschaften und Landkreise hatten im ersten Halbjahr 2021 Ausgaben in Höhe von 2 890,0 Millionen Euro. Das waren 107,6 Millionen Euro bzw. 3,9 Prozent mehr als im vergleichbaren Vorjahreszeitraum.

Die Personalausgaben stiegen gegenüber dem 1. Halbjahr 2020 um 41,2 Millionen Euro (+ 5,3 Prozent) auf insgesamt 817,8 Millionen Euro an. Bei den Ausgaben für die laufenden Zuweisungen und Zuschüsse ist ein Anstieg um 79,9 Millionen Euro (+ 5,3 Prozent) zu verzeichnen. Es wurden insgesamt 1 585,3 Millionen Euro ausgegeben. Mindernd auf die Entwicklung der Gesamtausgaben wirkten die Ausgaben für Sachinvestitionen. Mit 333,6 Millionen Euro wurden 2,9 Millionen Euro bzw. 0,8 Prozent weniger ausgegeben als im vergleichbaren Vorjahreszeitraum. Die darunterfallenden Ausgaben für Baumaßnahmen beliefen sich auf 265,4 Millionen Euro (- 5,1 Millionen Euro bzw. - 1,9 Prozent) und für den Vermögenserwerb auf weitere 68,2 Millionen Euro (+ 2,2 Millionen Euro bzw. + 3,4 Prozent). Für den laufenden Sachaufwand wurden insgesamt 487,3 Millionen Euro ausgegeben und damit 5,6 Millionen Euro bzw. 1,1 Prozent weniger als in den ersten 6 Monaten 2020.

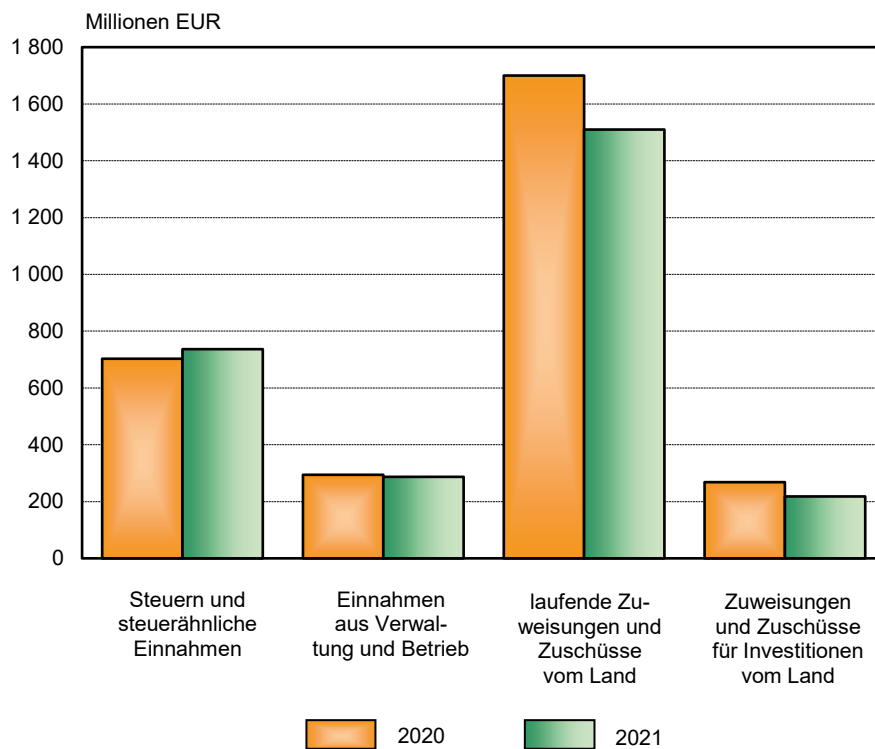
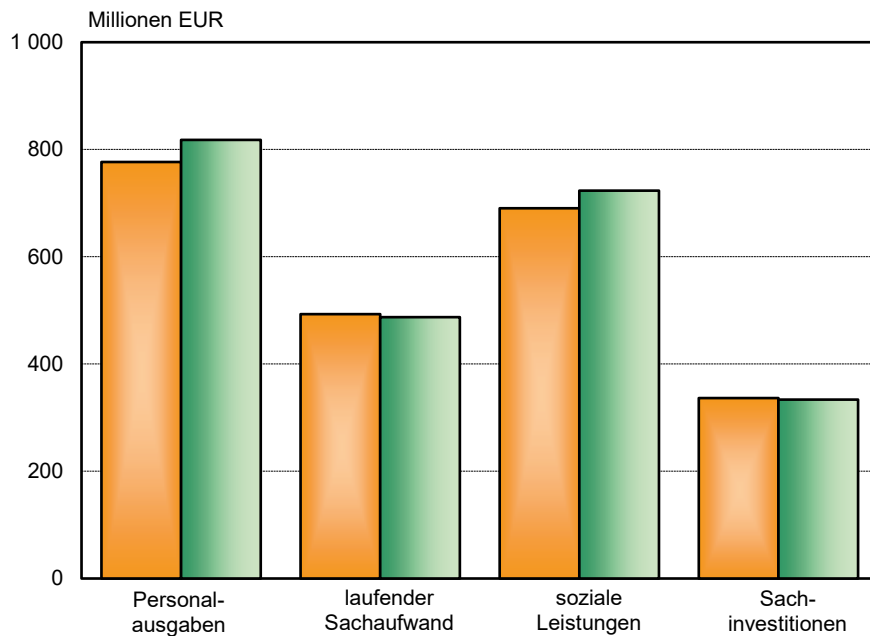
Im ersten Halbjahr 2021 konnten die Kommunen 2 932,1 Millionen Euro als Einnahmen verbuchen. Das waren 210,0 Millionen Euro bzw. 6,7 Prozent weniger als im gleichen Zeitraum des Vorjahres.

Den größten Anteil der Einnahmen bildeten die laufenden und investiven Finanzaufweisungen vom Land mit einem Volumen von 1 727,9 Millionen Euro bzw. einem Anteil von 58,9 Prozent an den Gesamteinnahmen. Für die Gemeinden und Gemeindeverbände waren das 240,5 Millionen Euro weniger als im vergleichbaren Vorjahresquartal.

Die Einnahmen aus Steuern und steuerähnlichen Einnahmen beliefen sich auf 736,6 Millionen Euro und waren damit um 33,7 Millionen Euro (+ 4,8 Prozent) höher als in den ersten 6 Monaten 2020. Dies beruht vor allem auf höhere Einnahmen aus der Gewerbesteuer (netto). Es wurden insgesamt 394,6 Millionen Euro eingenommen, 64,0 Millionen Euro bzw. 19,4 Prozent mehr als im Vorjahreszeitraum.

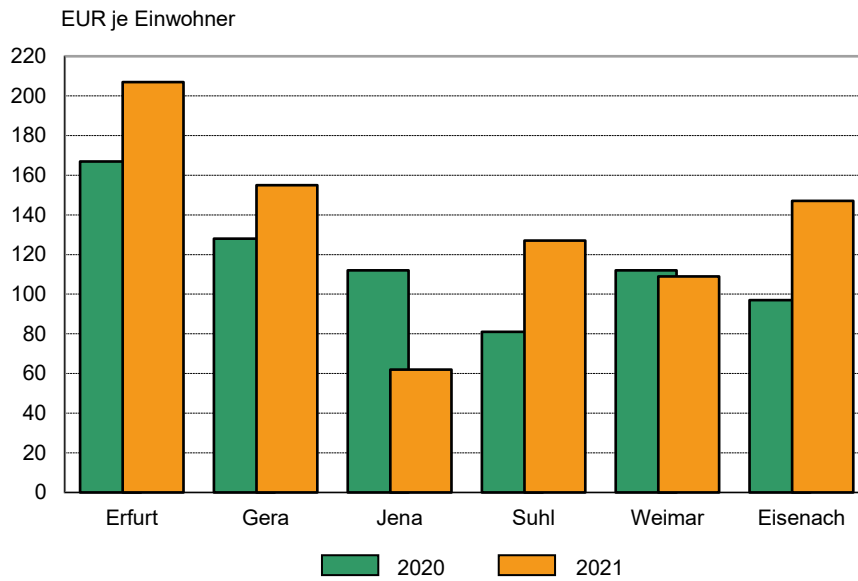
Bei den Einnahmen aus Verwaltung und Betrieb war ein Rückgang um 7,2 Millionen Euro auf 287,0 Millionen Euro (- 2,5 Prozent) festzustellen.

### 1. Ausgewählte Ausgaben und Einnahmen 1.1. - 30.6.2020 und 1.1. - 30.6.2021 nach Arten



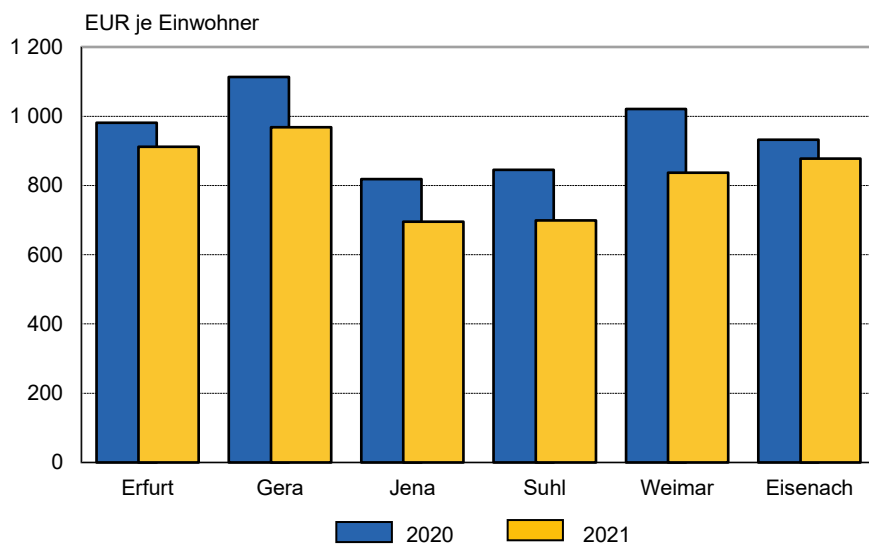


## 2. Ausgaben der kreisfreien Städte für Sachinvestitionen 1.1. - 30.6.2020 und 1.1. - 30.6.2021



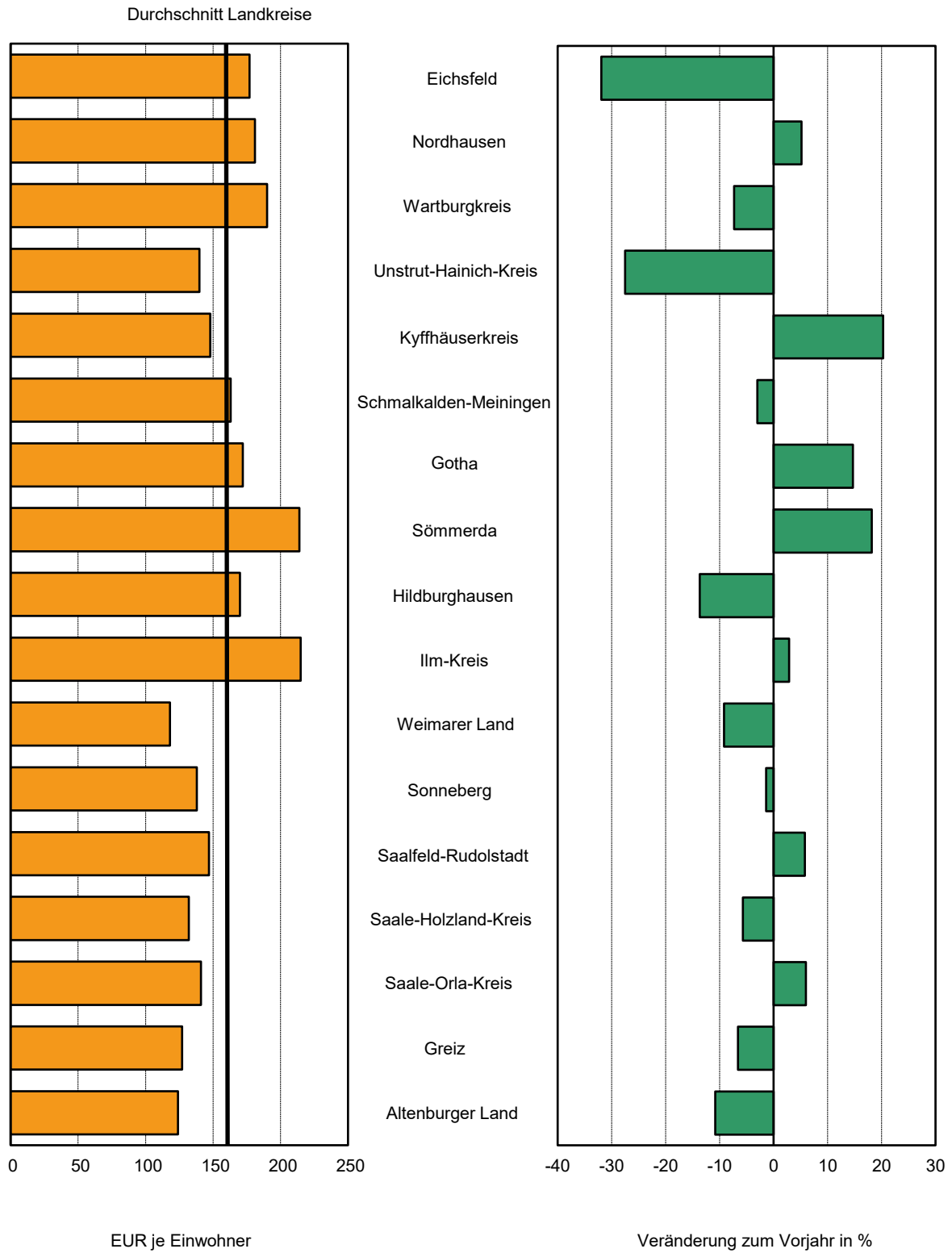
Thüringer Landesamt für Statistik

## 3. Einnahmen der kreisfreien Städte aus laufenden Zuweisungen und Zuschüssen 1.1. - 30.6.2020 und 1.1. - 30.6.2021

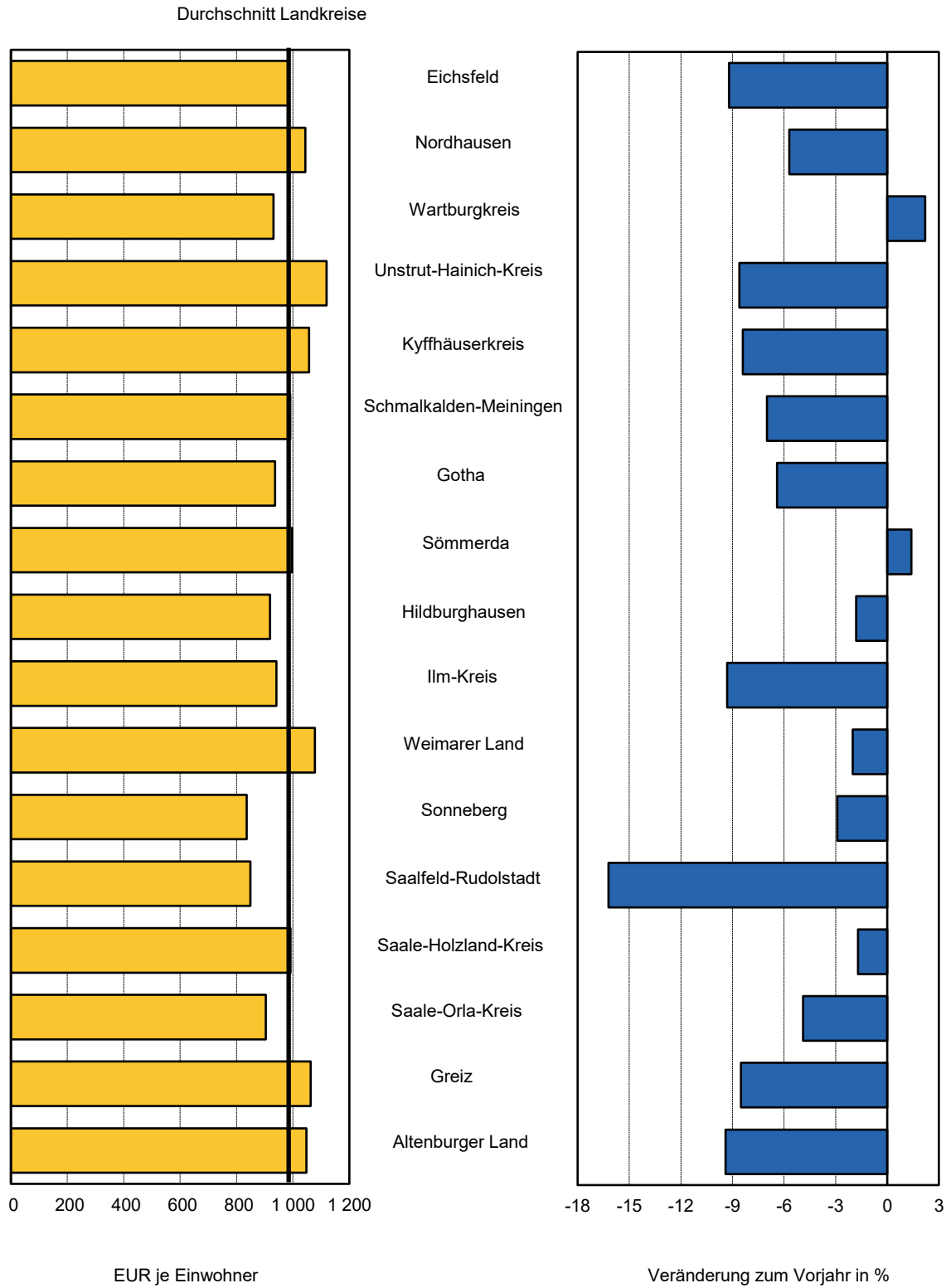


Thüringer Landesamt für Statistik

#### 4. Ausgaben der Gemeinden und Gemeindeverbände für Sachinvestitionen 1.1. - 30.6.2021 nach Landkreisen



### 5. Einnahmen der Gemeinden und Gemeindeverbände aus laufenden Zuweisungen und Zuschüssen 1.1. - 30.6.2021 nach Landkreisen



**1. Kassenmäßige Ausgaben und Einnahmen sowie Schulden der Gemeinden und Gemeindeverbände nach Arten**

Ausgaben	1.1. - 30.6. 2020	1.1. - 30.6. 2021	Veränderungen 2021 gegenüber 2020	
	1 000 EUR			%
<b>laufende Rechnung</b>				
Personalausgaben	776 651	817 843	41 192	5,3
Laufender Sachaufwand	492 938	487 327	- 5 611	- 1,1
Zinsausgaben	13 143	11 776	- 1 367	- 10,4
Laufende Zuweisungen und Zuschüsse, Schuldendiensthilfen	1 505 401	1 585 287	79 886	5,3
darunter soziale Leistungen (einschl.aufg.bezog.Leist.beteilg.nach SGB II)	690 383	723 228	32 845	4,8
Bruttoausgaben der laufenden Rechnung	2 788 133	2 902 234	114 100	4,1
Abzüglich Zahlungen von Gemeinden und Gemeindeverbänden	366 714	381 148	14 434	3,9
<b>Gesamtausgaben der laufenden Rechnung</b>	<b>2 421 420</b>	<b>2 521 086</b>	<b>99 666</b>	<b>4,1</b>
<b>Kapitalrechnung</b>				
Sachinvestitionen	336 453	333 593	- 2 860	- 0,8
davon Baumaßnahmen	270 498	265 401	- 5 097	- 1,9
Erwerb von unbeweglichen und beweglichen Sachen	65 954	68 192	2 238	3,4
Zuweisungen und Zuschüsse für Investitionen	22 352	29 343	6 992	31,3
Darlehen	1 131	3 962	2 831	250,3
Erwerb von Beteiligungen	2 696	3 439	743	27,6
Tilgungsausgaben an öffentlichen Bereich	399	399	0	0,0
Sonstige Ausgaben der Kapitalrechnung	492	809	317	64,5
Bruttoausgaben der Kapitalrechnung	363 522	371 545	8 023	2,2
Abzüglich Zahlungen von Gemeinden und Gemeindeverbänden	2 558	2 644	87	3,4
<b>Gesamtausgaben der Kapitalrechnung</b>	<b>360 964</b>	<b>368 900</b>	<b>7 936</b>	<b>2,2</b>
<b>Gesamtausgaben (ohne besondere Finanzierungsvorgänge)</b>	<b>2 782 384</b>	<b>2 889 986</b>	<b>107 603</b>	<b>3,9</b>

Noch: 1. Kassenmäßige Ausgaben und Einnahmen sowie Schulden der Gemeinden und  
Gemeindeverbände nach Arten

Einnahmen	1.1. - 30.6. 2020	1.1. - 30.6. 2021	Veränderungen 2021 gegenüber 2020	
	1 000 EUR			%
<b>laufende Rechnung</b>				
Steuern und steuerähnliche Einnahmen	702 888	736 570	33 682	4,8
Einnahmen aus Verwaltung und Betrieb	294 220	287 003	- 7 217	- 2,5
Zinseinnahmen und Schuldendiensthilfen	1 504	1 494	- 10	- 0,7
Laufende Zuweisungen und Zuschüsse	2 180 601	2 015 698	- 164 903	- 7,6
davon				
vom öffentlichen Bereich	2 134 608	1 961 508	- 173 100	- 8,1
von anderen Bereichen	45 993	54 190	8 197	17,8
Bruttoeinnahmen der laufenden Rechnung	3 179 213	3 040 765	- 138 448	- 4,4
Abzüglich Zahlungen von Gemeinden und Gemeindeverbänden	366 714	381 148	14 434	3,9
<b>Gesamteinnahmen der laufenden Rechnung</b>	<b>2 812 499</b>	<b>2 659 617</b>	<b>- 152 882</b>	<b>- 5,4</b>
<b>Kapitalrechnung</b>				
Veräußerung von Vermögen	49 128	36 183	- 12 945	- 26,3
Zuweisungen und Zuschüsse für Investitionen	273 908	228 415	- 45 493	- 16,6
davon				
vom öffentlichen Bereich	271 431	224 069	- 47 361	- 17,4
von anderen Bereichen	2 477	4 346	1 869	75,4
Beiträge und ähnliche Entgelte	6 506	8 711	2 205	33,9
Darlehensrückflüsse	2 697	1 859	- 838	- 31,1
Schuldenaufnahme vom öffentlichen Bereich	-	-	x	x
Bruttoeinnahmen der Kapitalrechnung	332 238	275 168	- 57 071	- 17,2
Abzüglich Zahlungen von Gemeinden und Gemeindeverbänden	2 558	2 644	87	3,4
<b>Gesamteinnahmen der Kapitalrechnung</b>	<b>329 681</b>	<b>272 523</b>	<b>- 57 158</b>	<b>- 17,3</b>
<b>Gesamteinnahmen (ohne besondere Finanzierungsvorgänge)</b>	<b>3 142 180</b>	<b>2 932 140</b>	<b>- 210 040</b>	<b>- 6,7</b>
Finanzierungssaldo	359 797	42 154	x	x
<b>Schulden</b>				
Schuldenstand (ohne Kassenkredit)	1 367 841	1 315 419	- 52 422	- 3,8

2. Kassenmäßige Ausgaben und Einnahmen 1.1. - 30.6.2021 nach Arten und

Nr.	Ausgaben	Gemeinden und Gemeinde- verbände insgesamt	Kreis- freie Städte	Kreis	
				insgesamt	davon
					unter 1 000
<b>laufende Rechnung</b>					
1	Personalausgaben	817 843	212 093	323 702	21 713
2	Laufender Sachaufwand	487 327	127 046	179 536	15 235
3	sächliche Verwaltungsaufgaben	454 902	117 154	172 893	15 111
4	Erstattungen an andere Bereiche	32 425	9 892	6 643	124
5	Zinsausgaben	11 776	1 929	6 997	278
6	an öffentlichen Bereich	1	-	1	0
7	an andere Bereiche	11 775	1 929	6 996	278
8	Laufende Zuweisungen und Zuschüsse, Schuldendiensthilfen	1 585 287	429 125	551 364	68 511
9	an öffentlichen Bereich	436 967	16 491	377 371	56 385
10	allgemeine Zuweisungen und Umlagen	338 990	13	338 965	44 900
11	an Land	9 035	-	9 035	4 878
12	an Gemeinden und Gemeindeverbände	329 955	13	329 930	40 022
13	an Zweckverbände	-	-	-	-
14	Zuweisungen für laufende Zwecke und Schuldendiensthilfen	97 977	16 477	38 406	11 486
15	an andere Bereiche	1 148 320	412 634	173 993	12 126
16	laufende Zuschüsse an Unternehmen	134 671	71 133	12 990	53
17	laufende Zuschüsse an übrige Bereiche	290 417	102 036	160 974	12 069
18	soziale Leistungen (einschl.aufg.bezog.Leist.beteilig. SGB II)	723 228	239 465	26	5
19	Schuldendiensthilfen	3	-	3	-
20	Bruttoausgaben der laufenden Rechnung	2 902 234	770 193	1 061 600	105 737
21	Abzüglich Zahlungen von Gemeinden und Gemeindeverbänden	381 148	4 975	28 738	7 348
<b>22</b>	<b>Gesamtausgaben der laufenden Rechnung</b>	<b>2 521 086</b>	<b>765 217</b>	<b>1 032 862</b>	<b>98 388</b>
<b>Kapitalrechnung</b>					
23	Sachinvestitionen	333 593	83 262	174 501	13 522
24	Baumaßnahmen	265 401	68 258	145 778	11 553
25	für Schulen	47 005	13 659	4 154	-
26	für Städteplanung	47 684	25 956	21 528	773
27	für Straßen	55 363	11 314	38 272	3 666
28	für Abwasserbeseitigung	1 903	-	1 894	823
29	Erwerb von unbeweglichen und beweglichen Sachen	68 192	15 004	28 723	1 969
30	Zuweisungen und Zuschüsse für Investitionen	29 343	3 564	16 883	606
31	an öffentlichen Bereich	9 564	191	5 963	536
32	an andere Bereiche	19 780	3 374	10 920	70
33	Darlehen	3 962	85	603	-
34	Erwerb von Beteiligungen	3 439	259	2 165	500
35	Tilgungsausgaben an öffentlichen Bereich	399	-	115	-
36	Sonstige Ausgaben der Kapitalrechnung	809	696	113	9
37	Bruttoausgaben der Kapitalrechnung	371 545	87 865	194 380	14 637
38	Abzüglich Zahlungen von Gemeinden und Gemeindeverbänden	2 644	-	1 247	75
<b>39</b>	<b>Gesamtausgaben der Kapitalrechnung</b>	<b>368 900</b>	<b>87 865</b>	<b>193 133</b>	<b>14 563</b>
<b>40</b>	<b>Gesamtausgaben (ohne besondere Finanzierungsvorgänge)</b>	<b>2 889 986</b>	<b>853 083</b>	<b>1 225 995</b>	<b>112 951</b>
41	Saldo (Finanzierungsüberschuss)	42 154	-	11 601	25 485
<b>besondere Finanzierungsvorgänge</b>					
42	Schuldentilgung	87 360	26 940	39 763	2 937
43	der Kreditmarktmittel	87 339	26 940	39 763	2 937
44	der inneren Darlehen	20	-	-	-
45	Deckung von Vorjahresfehlbeträgen	302	-	302	182

**Gebietskörperschaftsgruppen/Gemeindegrößenklassen in 1 000 EUR**

angehörige Gemeinden					Verwaltungs- gemein- schaften	Land- rats- ämter	Nr.
mit ... bis unter ... Einwohnern							
1 000 - 3 000	3 000 - 5 000	5 000 - 10 000	10 000 - 20 000	20 000 - 50 000			
<b>laufende Rechnung</b>							
28 458	32 574	90 736	48 246	101 975	24 586	257 461	1
18 658	18 394	48 620	28 902	49 727	5 217	175 528	2
18 369	17 954	47 953	24 586	48 919	5 156	159 699	3
289	440	667	4 316	808	61	15 829	4
519	499	2 172	1 596	1 933	181	2 669	5
1	-	-	-	0	-	-	6
518	499	2 172	1 596	1 933	181	2 669	7
65 041	54 665	147 859	60 025	155 263	2 814	601 984	8
49 673	37 508	99 119	44 204	90 482	1 330	41 775	9
42 078	33 716	91 537	40 865	85 870	-	11	10
1 265	946	1 933	12	-	-	-	11
40 813	32 770	89 603	40 853	85 870	-	11	12
-	-	-	-	-	-	-	13
7 595	3 792	7 582	3 339	4 612	1 330	41 764	14
15 368	17 156	48 741	15 821	64 781	1 484	560 209	15
330	585	2 708	1 142	8 172	-	50 548	16
15 037	16 559	46 027	14 677	56 606	1 483	25 925	17
1	13	3	2	4	0	483 736	18
-	-	3	-	-	-	-	19
112 676	106 132	289 388	138 769	308 899	32 798	1 037 643	20
4 473	3 450	7 560	2 556	3 350	25 385	322 050	21
<b>108 202</b>	<b>102 682</b>	<b>281 828</b>	<b>136 213</b>	<b>305 549</b>	<b>7 413</b>	<b>715 593</b>	<b>22</b>
<b>Kapitalrechnung</b>							
18 459	13 632	51 271	20 995	56 621	3 409	72 421	23
15 954	11 679	42 874	16 836	46 882	2 984	48 381	24
834	27	-	145	3 149	-	29 192	25
1 943	2 326	5 918	2 866	7 702	199	-	26
3 937	3 192	10 262	5 126	12 090	-	5 777	27
132	52	201	686	-	9	-	28
2 505	1 954	8 397	4 159	9 739	425	24 040	29
1 943	649	3 658	3 259	6 769	27	8 869	30
1 836	407	2 404	278	502	27	3 382	31
107	241	1 254	2 981	6 267	-	5 486	32
-	200	-	153	250	-	3 275	33
0	1 008	138	150	369	2	1 013	34
-	-	1	6	109	-	284	35
1	2	62	12	26	-	-	36
20 403	15 492	55 130	24 575	64 143	3 438	85 861	37
80	148	138	365	442	116	1 281	38
<b>20 323</b>	<b>15 344</b>	<b>54 992</b>	<b>24 209</b>	<b>63 702</b>	<b>3 322</b>	<b>84 580</b>	<b>39</b>
<b>128 525</b>	<b>118 026</b>	<b>336 820</b>	<b>160 422</b>	<b>369 251</b>	<b>10 735</b>	<b>800 173</b>	<b>40</b>
3 675	2 220	-	-	-	4 477	29 772	41
<b>besondere Finanzierungsvorgänge</b>							
3 716	3 389	13 967	4 956	10 798	548	20 108	42
3 716	3 389	13 967	4 956	10 798	548	20 087	43
-	-	-	-	-	-	20	44
50	-	70	-	-	-	-	45

Noch: 2. Kassenmäßige Ausgaben und Einnahmen 1.1. - 30.6.2021 nach Arten und

Nr.	Einnahmen	Gemeinden und Gemeinde- verbände insgesamt	Kreis- freie Städte	Kreis	
				insgesamt	davon
					unter 1 000
<b>laufende Rechnung</b>					
46	Steuern und steuerähnliche Einnahmen	736 570	219 189	517 381	54 496
47	Grundsteuer	130 476	39 285	91 191	8 923
48	Gewerbesteuer (netto)	394 597	115 132	279 465	30 781
49	Gemeindeanteil an der Einkommensteuer	161 819	46 872	114 947	12 616
50	Gemeindeanteil an der Umsatzsteuer	42 824	15 247	27 576	1 826
51	sonstige Steuern und steuerähnliche Einnahmen	6 855	2 653	4 202	349
52	Einnahmen aus Verwaltung und Betrieb	287 003	80 324	128 554	11 931
53	Gebühren, sonstige Entgelte	165 397	52 279	49 268	3 372
54	übrige Verwaltungs- und Betriebseinnahmen	90 801	19 525	57 083	6 550
55	Gewinnanteile, Konzessionsabgaben	30 805	8 520	22 203	2 009
56	Zinseinnahmen und Schuldendiensthilfen	1 494	83	1 176	13
57	vom öffentlichen Bereich	686	-	659	0
58	von anderen Bereichen	807	83	516	13
59	Laufende Zuweisungen und Zuschüsse	2 015 698	478 042	500 044	67 029
60	vom öffentlichen Bereich	1 961 508	458 068	496 734	66 909
61	von Bund	41 260	1 900	2 679	572
62	allgemeine Finanzaufweisungen vom Land	1 024 831	283 338	328 769	45 083
63	Schlüsselzuweisungen	721 717	222 633	197 833	20 601
64	übrige vom Land	485 115	158 870	130 663	13 135
65	allgemeine Finanzaufweisungen von Gemeinden u. Gem.verb.	335 162	-	2 727	-
66	übrige von Gemeinden und Gemeindeverbänden	45 986	4 975	26 011	7 348
67	von Zweckverbänden	2 922	1 610	485	25
68	von gesetzlicher Sozialversicherung	26 231	7 375	5 400	747
69	von anderen Bereichen	54 190	19 974	3 310	120
70	Bruttoeinnahmen der laufenden Rechnung	3 040 765	777 637	1 147 154	133 470
71	Abzüglich Zahlungen von Gemeinden und Gemeindeverbänden	381 148	4 975	28 738	7 348
<b>72</b>	<b>Gesamteinnahmen der laufenden Rechnung</b>	<b>2 659 617</b>	<b>772 662</b>	<b>1 118 417</b>	<b>126 121</b>
<b>Kapitalrechnung</b>					
73	Veräußerung von Vermögen	36 183	16 870	17 580	2 269
74	Zuweisungen und Zuschüsse für Investitionen	228 415	57 748	95 123	9 069
75	vom öffentlichen Bereich	224 069	55 749	92 996	8 939
76	von Bund	3 619	66	1 909	16
77	vom Land	217 964	55 683	90 104	8 849
78	von Gemeinden und Gemeindeverbänden	2 361	-	963	75
79	von Zweckverbänden	126	-	19	-
80	von gesetzlicher Sozialversicherung	-	-	-	-
81	von anderen Bereichen	4 346	1 999	2 127	130
82	Beiträge und ähnliche Entgelte	8 711	1 914	6 660	1 052
83	Darlehensrückflüsse	1 859	194	1 062	-
84	Schuldenaufnahme vom öffentlichen Bereich	-	-	-	-
85	Bruttoeinnahmen der Kapitalrechnung	275 168	76 725	120 426	12 389
86	Abzüglich Zahlungen von Gemeinden und Gemeindeverbänden	2 644	-	1 247	75
<b>87</b>	<b>Gesamteinnahmen der Kapitalrechnung</b>	<b>272 523</b>	<b>76 725</b>	<b>119 179</b>	<b>12 315</b>
<b>88</b>	<b>Gesamteinnahmen (ohne bes. Finanzierungsvorgänge)</b>	<b>2 932 140</b>	<b>849 388</b>	<b>1 237 596</b>	<b>138 436</b>
89	Saldo (Finanzierungsdefizit)	-	3 695	-	-
<b>besondere Finanzierungsvorgänge</b>					
90	Schuldenaufnahme	25 138	10 682	11 789	855
91	der Kreditmarktmittel	25 138	10 682	11 789	855
92	der inneren Darlehen	-	-	-	-





3. Kassenmäßige Ausgaben und Einnahmen 1.1. - 30.6.2021 nach Arten und

Nr.	Ausgaben	Gemeinden und Gemeinde- verbände insgesamt	Kreis- freie Städte	Kreis	
				insgesamt	davon
					unter 1 000
<b>laufende Rechnung</b>					
1	Personalausgaben	385	379	207	136
2	Laufender Sachaufwand	229	227	115	96
3	sächliche Verwaltungsaufgaben	214	209	110	95
4	Erstattungen an andere Bereiche	15	18	4	1
5	Zinsausgaben	6	3	4	2
6	an öffentlichen Bereich	0	-	0	0
7	an andere Bereiche	6	3	4	2
8	Laufende Zuweisungen und Zuschüsse, Schuldendiensthilfen	746	766	352	430
9	an öffentlichen Bereich	206	29	241	354
10	allgemeine Zuweisungen und Umlagen	159	0	217	282
11	an Land	4	-	6	31
12	an Gemeinden und Gemeindeverbände	155	0	211	251
13	an Zweckverbände	-	-	-	-
14	Zuweisungen für laufende Zwecke und Schuldendiensthilfen	46	29	25	72
15	an andere Bereiche	540	737	111	76
16	laufende Zuschüsse an Unternehmen	63	127	8	0
17	laufende Zuschüsse an übrige Bereiche	137	182	103	76
18	soziale Leistungen (einschl.aufg.bezog.Leist.beteilig. SGB II)	340	427	0	0
19	Schuldendiensthilfen	0	-	0	-
20	Bruttoausgaben der laufenden Rechnung	1 365	1 375	678	664
21	Abzüglich Zahlungen von Gemeinden und Gemeindeverbänden	179	9	18	46
<b>22</b>	<b>Gesamtausgaben der laufenden Rechnung</b>	<b>1 186</b>	<b>1 366</b>	<b>660</b>	<b>618</b>
<b>Kapitalrechnung</b>					
23	Sachinvestitionen	157	149	111	85
24	Baumaßnahmen	125	122	93	73
25	für Schulen	22	24	3	-
26	für Städteplanung	22	46	14	5
27	für Straßen	26	20	24	23
28	für Abwasserbeseitigung	1	-	1	5
29	Erwerb von unbeweglichen und beweglichen Sachen	32	27	18	12
30	Zuweisungen und Zuschüsse für Investitionen	14	6	11	4
31	an öffentlichen Bereich	4	0	4	3
32	an andere Bereiche	9	6	7	0
33	Darlehen	2	0	0	-
34	Erwerb von Beteiligungen	2	0	1	3
35	Tilgungsausgaben an öffentlichen Bereich	0	-	0	-
36	Sonstige Ausgaben der Kapitalrechnung	0	1	0	0
37	Bruttoausgaben der Kapitalrechnung	175	157	124	92
38	Abzüglich Zahlungen von Gemeinden und Gemeindeverbänden	1	-	1	0
<b>39</b>	<b>Gesamtausgaben der Kapitalrechnung</b>	<b>174</b>	<b>157</b>	<b>123</b>	<b>91</b>
<b>40</b>	<b>Gesamtausgaben (ohne besondere Finanzierungsvorgänge)</b>	<b>1 360</b>	<b>1 523</b>	<b>783</b>	<b>709</b>
41	Saldo (Finanzierungsüberschuss)	20	-	7	160
<b>besondere Finanzierungsvorgänge</b>					
42	Schuldentilgung	41	48	25	18
43	der Kreditmarktmittel	41	48	25	18
44	der inneren Darlehen	0	-	-	-
45	Deckung von Vorjahresfehlbeträgen	0	-	0	1

Gebietskörperschaftsgruppen/Gemeindegrößenklassen in EUR je Einwohner

angehörige Gemeinden					Verwaltungs- gemein- schaften	Land- rats- ämter	Nr.
mit ... bis unter ... Einwohnern							
1 000 - 3 000	3 000 - 5 000	5 000 - 10 000	10 000 - 20 000	20 000 - 50 000			
<b>laufende Rechnung</b>							
158	205	204	249	238	87	164	1
104	116	109	149	116	18	112	2
102	113	108	127	114	18	102	3
2	3	1	22	2	0	10	4
3	3	5	8	5	1	2	5
0	-	-	-	0	-	-	6
3	3	5	8	5	1	2	7
362	344	332	310	362	10	385	8
276	236	223	228	211	5	27	9
234	212	206	211	200	-	0	10
7	6	4	0	-	-	-	11
227	206	201	211	200	-	0	12
-	-	-	-	-	-	-	13
42	24	17	17	11	5	27	14
85	108	109	82	151	5	358	15
2	4	6	6	19	-	32	16
84	104	103	76	132	5	17	17
0	0	0	0	0	0	309	18
-	-	0	-	-	-	-	19
627	668	650	717	721	116	663	20
25	22	17	13	8	90	206	21
<b>602</b>	<b>646</b>	<b>633</b>	<b>704</b>	<b>713</b>	<b>26</b>	<b>457</b>	<b>22</b>
<b>Kapitalrechnung</b>							
103	86	115	108	132	12	46	23
89	74	96	87	109	11	31	24
5	0	-	1	7	-	19	25
11	15	13	15	18	1	-	26
22	20	23	26	28	-	4	27
1	0	0	4	-	0	-	28
14	12	19	21	23	2	15	29
11	4	8	17	16	0	6	30
10	3	5	1	1	0	2	31
1	2	3	15	15	-	4	32
-	1	-	1	1	-	2	33
0	6	0	1	1	0	1	34
-	-	0	0	0	-	0	35
0	0	0	0	0	-	-	36
113	98	124	127	150	12	55	37
0	1	0	2	1	0	1	38
<b>113</b>	<b>97</b>	<b>124</b>	<b>125</b>	<b>149</b>	<b>12</b>	<b>54</b>	<b>39</b>
<b>715</b>	<b>743</b>	<b>757</b>	<b>829</b>	<b>861</b>	<b>38</b>	<b>511</b>	<b>40</b>
20	14	-	-	-	16	19	41
<b>besondere Finanzierungsvorgänge</b>							
21	21	31	26	25	2	13	42
21	21	31	26	25	2	13	43
-	-	-	-	-	-	0	44
0	-	0	-	-	-	-	45

Noch: 3. Kassenmäßige Ausgaben und Einnahmen 1.1. - 30.6.2021 nach Arten und

Nr.	Einnahmen	Gemeinden und Gemeinde- verbände insgesamt	Kreis- freie Städte	Kreis	
				insgesamt	davon
					unter 1 000
<b>laufende Rechnung</b>					
46	Steuern und steuerähnliche Einnahmen	347	391	331	342
47	Grundsteuer	61	70	58	56
48	Gewerbsteuer (netto)	186	206	179	193
49	Gemeindeanteil an der Einkommensteuer	76	84	73	79
50	Gemeindeanteil an der Umsatzsteuer	20	27	18	11
51	sonstige Steuern und steuerähnliche Einnahmen	3	5	3	2
52	Einnahmen aus Verwaltung und Betrieb	135	143	82	75
53	Gebühren, sonstige Entgelte	78	93	31	21
54	übrige Verwaltungs- und Betriebseinnahmen	43	35	36	41
55	Gewinnanteile, Konzessionsabgaben	14	15	14	13
56	Zinseinnahmen und Schuldendiensthilfen	1	0	1	0
57	vom öffentlichen Bereich	0	-	0	0
58	von anderen Bereichen	0	0	0	0
59	Laufende Zuweisungen und Zuschüsse	948	853	319	421
60	vom öffentlichen Bereich	923	818	317	420
61	von Bund	19	3	2	4
62	allgemeine Finanzzuweisungen vom Land	482	506	210	283
63	Schlüsselzuweisungen	340	397	126	129
64	übrige vom Land	228	284	83	83
65	allgemeine Finanzzuweisungen von Gemeinden u. Gem.verb.	158	-	2	-
66	übrige von Gemeinden und Gemeindeverbänden	22	9	17	46
67	von Zweckverbänden	1	3	0	0
68	von gesetzlicher Sozialversicherung	12	13	3	5
69	von anderen Bereichen	25	36	2	1
70	Bruttoeinnahmen der laufenden Rechnung	1 431	1 388	733	838
71	Abzüglich Zahlungen von Gemeinden und Gemeindeverbänden	179	9	18	46
<b>72</b>	<b>Gesamteinnahmen der laufenden Rechnung</b>	<b>1 251</b>	<b>1 379</b>	<b>715</b>	<b>792</b>
<b>Kapitalrechnung</b>					
73	Veräußerung von Vermögen	17	30	11	14
74	Zuweisungen und Zuschüsse für Investitionen	107	103	61	57
75	vom öffentlichen Bereich	105	100	59	56
76	von Bund	2	0	1	0
77	von Land	103	99	58	56
78	von Gemeinden und Gemeindeverbänden	1	-	1	0
79	von Zweckverbänden	0	-	0	-
80	von gesetzlicher Sozialversicherung	-	-	-	-
81	von anderen Bereichen	2	4	1	1
82	Beiträge und ähnliche Entgelte	4	3	4	7
83	Darlehensrückflüsse	1	0	1	-
84	Schuldenaufnahme vom öffentlichen Bereich	-	-	-	-
85	Bruttoeinnahmen der Kapitalrechnung	129	137	77	78
86	Abzüglich Zahlungen von Gemeinden und Gemeindeverbänden	1	-	1	0
<b>87</b>	<b>Gesamteinnahmen der Kapitalrechnung</b>	<b>128</b>	<b>137</b>	<b>76</b>	<b>77</b>
<b>88</b>	<b>Gesamteinnahmen (ohne bes. Finanzierungsvorgänge)</b>	<b>1 380</b>	<b>1 516</b>	<b>791</b>	<b>870</b>
89	Saldo (Finanzierungsdefizit)	-	7	-	-
<b>besondere Finanzierungsvorgänge</b>					
90	Schuldenaufnahme	12	19	8	5
91	der Kreditmarktmittel	12	19	8	5
92	der inneren Darlehen	-	-	-	-



**4. Kassenmäßige Ausgaben und Einnahmen nach Arten  
Gemeinden und Gemeindeverbände**

Nr.	Ausgaben	1.1. - 30.6.2020	1.1. - 30.6.2021	
		1 000 EUR	1 000 EUR	EUR je EW
<b>laufende Rechnung</b>				
1	Personalausgaben	776 651	817 843	385
2	Laufender Sachaufwand	492 938	487 327	229
3	sächliche Verwaltungsaufgaben	461 559	454 902	214
4	Erstattungen an andere Bereiche	31 379	32 425	15
5	Zinsausgaben	13 143	11 776	6
6	an öffentlichen Bereich	4	1	0
7	an andere Bereiche	13 139	11 775	6
8	Laufende Zuweisungen und Zuschüsse, Schuldendiensthilfen	1 505 401	1 585 287	746
9	an öffentlichen Bereich	417 581	436 967	206
10	allgemeine Zuweisungen und Umlagen	324 604	338 990	159
11	an Land	7 443	9 035	4
12	an Gemeinden und Gemeindeverbände	317 156	329 955	155
13	an Zweckverbände und sonstigen öffentlichen Bereich	4	-	-
14	Zuweisungen für laufende Zwecke und Schuldendiensthilfen	92 978	97 977	46
15	an andere Bereiche	1 087 819	1 148 320	540
16	laufende Zuschüsse an Unternehmen	120 909	134 671	63
17	laufende Zuschüsse an übrige Bereiche	276 059	290 417	137
18	soziale Leistungen (einschl.aufg.bezog.Leist.beteilig. SGB II)	690 383	723 228	340
19	Schuldendiensthilfen	468	3	0
20	Bruttoausgaben der laufenden Rechnung	2 788 133	2 902 234	1 365
21	Abzüglich Zahlungen von Gemeinden und Gemeindeverbänden	366 714	381 148	179
<b>22</b>	<b>Gesamtausgaben der laufenden Rechnung</b>	<b>2 421 420</b>	<b>2 521 086</b>	<b>1 186</b>
<b>Kapitalrechnung</b>				
23	Sachinvestitionen	336 453	333 593	157
24	Baumaßnahmen	270 498	265 401	125
25	für Schulen	47 880	47 005	22
26	für Städteplanung	45 247	47 684	22
27	für Straßen	69 062	55 363	26
28	für Abwasserbeseitigung	541	1 903	1
29	Erwerb von unbeweglichen und beweglichen Sachen	65 954	68 192	32
30	Zuweisungen und Zuschüsse für Investitionen	22 352	29 343	14
31	an öffentlichen Bereich	11 330	9 564	4
32	an andere Bereiche	11 021	19 780	9
33	Darlehen	1 131	3 962	2
34	Erwerb von Beteiligungen	2 696	3 439	2
35	Tilgungsausgaben an öffentlichen Bereich	399	399	0
36	Sonstige Ausgaben der Kapitalrechnung	492	809	0
37	Bruttoausgaben der Kapitalrechnung	363 522	371 545	175
38	Abzüglich Zahlungen von Gemeinden und Gemeindeverbänden	2 558	2 644	1
<b>39</b>	<b>Gesamtausgaben der Kapitalrechnung</b>	<b>360 964</b>	<b>368 900</b>	<b>174</b>
<b>40</b>	<b>Gesamtausgaben (ohne besondere Finanzierungsvorgänge)</b>	<b>2 782 384</b>	<b>2 889 986</b>	<b>1 360</b>
41	Saldo (Finanzierungsüberschuss)	359 797	42 154	20
<b>besondere Finanzierungsvorgänge</b>				
42	Schuldentilgung	95 640	87 360	41
43	der Kreditmarktmittel	95 599	87 339	41
44	der inneren Darlehen	41	20	0
45	Deckung von Vorjahresfehlbeträgen	2 901	302	0

Noch: 4. Kassenmäßige Ausgaben und Einnahmen nach Arten  
Noch: Gemeinden und Gemeindeverbände

Nr.	Einnahmen	1.1. - 30.6.2020	1.1. - 30.6.2021	
		1 000 EUR	1 000 EUR	EUR je EW
<b>laufende Rechnung</b>				
46	Steuern und steuerähnliche Einnahmen	702 888	736 570	347
47	Grundsteuer	127 109	130 476	61
48	Gewerbsteuer (netto)	330 549	394 597	186
49	Gemeindeanteil an der Einkommensteuer	181 204	161 819	76
50	Gemeindeanteil an der Umsatzsteuer	53 530	42 824	20
51	sonstige Steuern und steuerähnliche Einnahmen	10 496	6 855	3
52	Einnahmen aus Verwaltung und Betrieb	294 220	287 003	135
53	Gebühren, sonstige Entgelte	175 799	165 397	78
54	übrige Verwaltungs- und Betriebseinnahmen	86 852	90 801	43
55	Gewinnanteile, Konzessionsabgaben	31 570	30 805	14
56	Zinseinnahmen und Schuldendiensthilfen	1 504	1 494	1
57	vom öffentlichen Bereich	662	686	0
58	von anderen Bereichen	842	807	0
59	Laufende Zuweisungen und Zuschüsse	2 180 601	2 015 698	948
60	vom öffentlichen Bereich	2 134 608	1 961 508	923
61	von Bund	39 139	41 260	19
62	allgemeine Finanzaufweisungen vom Land	1 286 316	1 024 831	482
63	Schlüsselzuweisungen	1 015 834	721 717	340
64	übrige vom Land	413 773	485 115	228
65	allgemeine Finanzaufweisungen von Gemeinden u. Gem.verb.	322 036	335 162	158
66	übrige von Gemeinden und Gemeindeverbänden	44 678	45 986	22
67	von Zweckverbänden	2 635	2 922	1
68	von gesetzlicher Sozialversicherung	26 033	26 231	12
69	von anderen Bereichen	45 993	54 190	25
70	Bruttoeinnahmen der laufenden Rechnung	3 179 213	3 040 765	1 431
71	Abzüglich Zahlungen von Gemeinden und Gemeindeverbänden	366 714	381 148	179
<b>72</b>	<b>Gesamteinnahmen der laufenden Rechnung</b>	<b>2 812 499</b>	<b>2 659 617</b>	<b>1 251</b>
<b>Kapitalrechnung</b>				
73	Veräußerung von Vermögen	49 128	36 183	17
74	Zuweisungen und Zuschüsse für Investitionen	273 908	228 415	107
75	vom öffentlichen Bereich	271 431	224 069	105
76	von Bund	740	3 619	2
77	vom Land	268 329	217 964	103
78	von Gemeinden und Gemeindeverbänden	2 274	2 361	1
79	von Zweckverbänden	88	126	0
80	von gesetzlicher Sozialversicherung	-	-	-
81	von anderen Bereichen	2 477	4 346	2
82	Beiträge und ähnliche Entgelte	6 506	8 711	4
83	Darlehensrückflüsse	2 697	1 859	1
84	Schuldenaufnahme vom öffentlichen Bereich	-	-	-
85	Bruttoeinnahmen der Kapitalrechnung	332 238	275 168	129
86	Abzüglich Zahlungen von Gemeinden und Gemeindeverbänden	2 558	2 644	1
<b>87</b>	<b>Gesamteinnahmen der Kapitalrechnung</b>	<b>329 681</b>	<b>272 523</b>	<b>128</b>
<b>88</b>	<b>Gesamteinnahmen (ohne bes. Finanzierungsvorgänge)</b>	<b>3 142 180</b>	<b>2 932 140</b>	<b>1 380</b>
89	Saldo (Finanzierungsdefizit)	-	-	-
<b>besondere Finanzierungsvorgänge</b>				
90	Schuldenaufnahme	34 613	25 138	12
91	der Kreditmarktmittel	34 613	25 138	12
92	der inneren Darlehen	-	-	-

**5. Kassenmäßige Ausgaben und Einnahmen nach Arten**  
**Kreisfreie Städte**

Nr.	Ausgaben	1.1. - 30.6.2020	1.1. - 30.6.2021	
		1 000 EUR	1 000 EUR	EUR je EW
<b>laufende Rechnung</b>				
1	Personalausgaben	200 243	212 093	379
2	Laufender Sachaufwand	136 559	127 046	227
3	sächliche Verwaltungsaufgaben	126 794	117 154	209
4	Erstattungen an andere Bereiche	9 765	9 892	18
5	Zinsausgaben	2 384	1 929	3
6	an öffentlichen Bereich	-	-	-
7	an andere Bereiche	2 384	1 929	3
8	Laufende Zuweisungen und Zuschüsse, Schuldendiensthilfen	421 102	429 125	766
9	an öffentlichen Bereich	14 290	16 491	29
10	allgemeine Zuweisungen und Umlagen	6	13	0
11	an Land	-	-	-
12	an Gemeinden und Gemeindeverbände	6	13	0
13	an Zweckverbände und sonstigen öffentlichen Bereich	-	-	-
14	Zuweisungen für laufende Zwecke und Schuldendiensthilfen	14 284	16 477	29
15	an andere Bereiche	406 811	412 634	737
16	laufende Zuschüsse an Unternehmen	67 117	71 133	127
17	laufende Zuschüsse an übrige Bereiche	96 899	102 036	182
18	soziale Leistungen (einschl.aufg.bezog.Leist.beteilig. SGB II)	242 796	239 465	427
19	Schuldendiensthilfen	-	-	-
20	Bruttoausgaben der laufenden Rechnung	760 287	770 193	1 375
21	Abzüglich Zahlungen von Gemeinden und Gemeindeverbänden	4 437	4 975	9
<b>22</b>	<b>Gesamtausgaben der laufenden Rechnung</b>	<b>755 851</b>	<b>765 217</b>	<b>1 366</b>
<b>Kapitalrechnung</b>				
23	Sachinvestitionen	74 203	83 262	149
24	Baumaßnahmen	56 017	68 258	122
25	für Schulen	12 682	13 659	24
26	für Städteplanung	16 573	25 956	46
27	für Straßen	13 311	11 314	20
28	für Abwasserbeseitigung	-	-	-
29	Erwerb von unbeweglichen und beweglichen Sachen	18 186	15 004	27
30	Zuweisungen und Zuschüsse für Investitionen	4 574	3 564	6
31	an öffentlichen Bereich	1 122	191	0
32	an andere Bereiche	3 451	3 374	6
33	Darlehen	138	85	0
34	Erwerb von Beteiligungen	266	259	0
35	Tilgungsausgaben an öffentlichen Bereich	-	-	-
36	Sonstige Ausgaben der Kapitalrechnung	10	696	1
37	Bruttoausgaben der Kapitalrechnung	79 191	87 865	157
38	Abzüglich Zahlungen von Gemeinden und Gemeindeverbänden	-	-	-
<b>39</b>	<b>Gesamtausgaben der Kapitalrechnung</b>	<b>79 191</b>	<b>87 865</b>	<b>157</b>
<b>40</b>	<b>Gesamtausgaben (ohne besondere Finanzierungsvorgänge)</b>	<b>835 042</b>	<b>853 083</b>	<b>1 523</b>
41	Saldo (Finanzierungsüberschuss)	81 229	-	-
<b>besondere Finanzierungsvorgänge</b>				
42	Schuldentilgung	31 316	26 940	48
43	der Kreditmarktmittel	31 316	26 940	48
44	der inneren Darlehen	-	-	-
45	Deckung von Vorjahresfehlbeträgen	-	-	-



Noch: 5. Kassenmäßige Ausgaben und Einnahmen nach Arten  
Noch: Kreisfreie Städte

Nr.	Einnahmen	1.1. - 30.6.2020	1.1. - 30.6.2021	
		1 000 EUR	1 000 EUR	EUR je EW
<b>laufende Rechnung</b>				
46	Steuern und steuerähnliche Einnahmen	206 057	219 189	391
47	Grundsteuer	38 125	39 285	70
48	Gewerbsteuer (netto)	91 763	115 132	206
49	Gemeindeanteil an der Einkommensteuer	52 707	46 872	84
50	Gemeindeanteil an der Umsatzsteuer	18 924	15 247	27
51	sonstige Steuern und steuerähnliche Einnahmen	4 538	2 653	5
52	Einnahmen aus Verwaltung und Betrieb	84 934	80 324	143
53	Gebühren, sonstige Entgelte	59 491	52 279	93
54	übrige Verwaltungs- und Betriebseinnahmen	17 130	19 525	35
55	Gewinnanteile, Konzessionsabgaben	8 312	8 520	15
56	Zinseinnahmen und Schuldendiensthilfen	92	83	0
57	vom öffentlichen Bereich	-	-	-
58	von anderen Bereichen	92	83	0
59	Laufende Zuweisungen und Zuschüsse	539 453	478 042	853
60	vom öffentlichen Bereich	522 625	458 068	818
61	von Bund	1 981	1 900	3
62	allgemeine Finanzaufweisungen vom Land	370 188	283 338	506
63	Schlüsselzuweisungen	309 035	222 633	397
64	übrige vom Land	136 392	158 870	284
65	allgemeine Finanzaufweisungen von Gemeinden u. Gem.verb.	-	-	-
66	übrige von Gemeinden und Gemeindeverbänden	4 437	4 975	9
67	von Zweckverbänden	1 312	1 610	3
68	von gesetzlicher Sozialversicherung	8 316	7 375	13
69	von anderen Bereichen	16 827	19 974	36
70	Bruttoeinnahmen der laufenden Rechnung	830 535	777 637	1 388
71	Abzüglich Zahlungen von Gemeinden und Gemeindeverbänden	4 437	4 975	9
<b>72</b>	<b>Gesamteinnahmen der laufenden Rechnung</b>	<b>826 098</b>	<b>772 662</b>	<b>1 379</b>
<b>Kapitalrechnung</b>				
73	Veräußerung von Vermögen	27 883	16 870	30
74	Zuweisungen und Zuschüsse für Investitionen	60 442	57 748	103
75	vom öffentlichen Bereich	60 081	55 749	100
76	von Bund	322	66	0
77	vom Land	59 759	55 683	99
78	von Gemeinden und Gemeindeverbänden	-	-	-
79	von Zweckverbänden	-	-	-
80	von gesetzlicher Sozialversicherung	-	-	-
81	von anderen Bereichen	361	1 999	4
82	Beiträge und ähnliche Entgelte	467	1 914	3
83	Darlehensrückflüsse	1 380	194	0
84	Schuldenaufnahme vom öffentlichen Bereich	-	-	-
85	Bruttoeinnahmen der Kapitalrechnung	90 172	76 725	137
86	Abzüglich Zahlungen von Gemeinden und Gemeindeverbänden	-	-	-
<b>87</b>	<b>Gesamteinnahmen der Kapitalrechnung</b>	<b>90 172</b>	<b>76 725</b>	<b>137</b>
<b>88</b>	<b>Gesamteinnahmen (ohne bes. Finanzierungsvorgänge)</b>	<b>916 270</b>	<b>849 388</b>	<b>1 516</b>
89	Saldo (Finanzierungsdefizit)	-	3 695	7
<b>besondere Finanzierungsvorgänge</b>				
90	Schuldenaufnahme	17 393	10 682	19
91	der Kreditmarktmittel	17 393	10 682	19
92	der inneren Darlehen	-	-	-

**6. Kassenmäßige Ausgaben und Einnahmen nach Arten**  
**Kreisangehörige Gemeinden**

Nr.	Ausgaben	1.1. - 30.6.2020	1.1. - 30.6.2021	
		1 000 EUR	1 000 EUR	EUR je EW
<b>laufende Rechnung</b>				
1	Personalausgaben	308 322	323 702	207
2	Laufender Sachaufwand	175 037	179 536	115
3	sächliche Verwaltungsaufgaben	168 572	172 893	110
4	Erstattungen an andere Bereiche	6 465	6 643	4
5	Zinsausgaben	7 498	6 997	4
6	an öffentlichen Bereich	4	1	0
7	an andere Bereiche	7 494	6 996	4
8	Laufende Zuweisungen und Zuschüsse, Schuldendiensthilfen	533 014	551 364	352
9	an öffentlichen Bereich	363 419	377 371	241
10	allgemeine Zuweisungen und Umlagen	324 592	338 965	217
11	an Land	7 443	9 035	6
12	an Gemeinden und Gemeindeverbände	317 145	329 930	211
13	an Zweckverbände und sonstigen öffentlichen Bereich	4	-	-
14	Zuweisungen für laufende Zwecke und Schuldendiensthilfen	38 827	38 406	25
15	an andere Bereiche	169 595	173 993	111
16	laufende Zuschüsse an Unternehmen	14 103	12 990	8
17	laufende Zuschüsse an übrige Bereiche	154 874	160 974	103
18	soziale Leistungen (einschl.aufg.bezog.Leist.beteilig. SGB II)	149	26	0
19	Schuldendiensthilfen	468	3	0
20	Bruttoausgaben der laufenden Rechnung	1 023 871	1 061 600	678
21	Abzüglich Zahlungen von Gemeinden und Gemeindeverbänden	26 574	28 738	18
<b>22</b>	<b>Gesamtausgaben der laufenden Rechnung</b>	<b>997 297</b>	<b>1 032 862</b>	<b>660</b>
<b>Kapitalrechnung</b>				
23	Sachinvestitionen	194 705	174 501	111
24	Baumaßnahmen	167 050	145 778	93
25	für Schulen	4 872	4 154	3
26	für Städteplanung	28 582	21 528	14
27	für Straßen	49 132	38 272	24
28	für Abwasserbeseitigung	506	1 894	1
29	Erwerb von unbeweglichen und beweglichen Sachen	27 655	28 723	18
30	Zuweisungen und Zuschüsse für Investitionen	9 977	16 883	11
31	an öffentlichen Bereich	5 477	5 963	4
32	an andere Bereiche	4 500	10 920	7
33	Darlehen	550	603	0
34	Erwerb von Beteiligungen	2 001	2 165	1
35	Tilgungsausgaben an öffentlichen Bereich	115	115	0
36	Sonstige Ausgaben der Kapitalrechnung	467	113	0
37	Bruttoausgaben der Kapitalrechnung	207 815	194 380	124
38	Abzüglich Zahlungen von Gemeinden und Gemeindeverbänden	915	1 247	1
<b>39</b>	<b>Gesamtausgaben der Kapitalrechnung</b>	<b>206 900</b>	<b>193 133</b>	<b>123</b>
<b>40</b>	<b>Gesamtausgaben (ohne besondere Finanzierungsvorgänge)</b>	<b>1 204 197</b>	<b>1 225 995</b>	<b>783</b>
41	Saldo (Finanzierungsüberschuss)	40 149	11 601	7
<b>besondere Finanzierungsvorgänge</b>				
42	Schuldentilgung	46 602	39 763	25
43	der Kreditmarktmittel	46 602	39 763	25
44	der inneren Darlehen	-	-	-
45	Deckung von Vorjahresfehlbeträgen	2 871	302	0

Noch: 6. Kassenmäßige Ausgaben und Einnahmen nach Arten  
Noch: Kreisangehörige Gemeinden

Nr.	Einnahmen	1.1. - 30.6.2020	1.1. - 30.6.2021	
		1 000 EUR	1 000 EUR	EUR je EW
<b>laufende Rechnung</b>				
46	Steuern und steuerähnliche Einnahmen	496 831	517 381	331
47	Grundsteuer	88 983	91 191	58
48	Gewerbsteuer (netto)	238 787	279 465	179
49	Gemeindeanteil an der Einkommensteuer	128 497	114 947	73
50	Gemeindeanteil an der Umsatzsteuer	34 606	27 576	18
51	sonstige Steuern und steuerähnliche Einnahmen	5 958	4 202	3
52	Einnahmen aus Verwaltung und Betrieb	126 760	128 554	82
53	Gebühren, sonstige Entgelte	47 827	49 268	31
54	übrige Verwaltungs- und Betriebseinnahmen	55 902	57 083	36
55	Gewinnanteile, Konzessionsabgaben	23 032	22 203	14
56	Zinseinnahmen und Schuldendiensthilfen	1 231	1 176	1
57	vom öffentlichen Bereich	661	659	0
58	von anderen Bereichen	570	516	0
59	Laufende Zuweisungen und Zuschüsse	498 183	500 044	319
60	vom öffentlichen Bereich	495 523	496 734	317
61	von Bund	1 040	2 679	2
62	allgemeine Finanzaufweisungen vom Land	351 124	328 769	210
63	Schlüsselzuweisungen	283 110	197 833	126
64	übrige vom Land	112 232	130 663	83
65	allgemeine Finanzaufweisungen von Gemeinden u. Gem.verb.	2 532	2 727	2
66	übrige von Gemeinden und Gemeindeverbänden	24 042	26 011	17
67	von Zweckverbänden	478	485	0
68	von gesetzlicher Sozialversicherung	4 075	5 400	3
69	von anderen Bereichen	2 660	3 310	2
70	Bruttoeinnahmen der laufenden Rechnung	1 123 005	1 147 154	733
71	Abzüglich Zahlungen von Gemeinden und Gemeindeverbänden	26 574	28 738	18
<b>72</b>	<b>Gesamteinnahmen der laufenden Rechnung</b>	<b>1 096 431</b>	<b>1 118 417</b>	<b>715</b>
<b>Kapitalrechnung</b>				
73	Veräußerung von Vermögen	19 386	17 580	11
74	Zuweisungen und Zuschüsse für Investitionen	122 545	95 123	61
75	vom öffentlichen Bereich	120 808	92 996	59
76	von Bund	228	1 909	1
77	vom Land	119 861	90 104	58
78	von Gemeinden und Gemeindeverbänden	631	963	1
79	von Zweckverbänden	88	19	0
80	von gesetzlicher Sozialversicherung	-	-	-
81	von anderen Bereichen	1 737	2 127	1
82	Beiträge und ähnliche Entgelte	6 017	6 660	4
83	Darlehensrückflüsse	881	1 062	1
84	Schuldenaufnahme vom öffentlichen Bereich	-	-	-
85	Bruttoeinnahmen der Kapitalrechnung	148 830	120 426	77
86	Abzüglich Zahlungen von Gemeinden und Gemeindeverbänden	915	1 247	1
<b>87</b>	<b>Gesamteinnahmen der Kapitalrechnung</b>	<b>147 915</b>	<b>119 179</b>	<b>76</b>
<b>88</b>	<b>Gesamteinnahmen (ohne bes. Finanzierungsvorgänge)</b>	<b>1 244 346</b>	<b>1 237 596</b>	<b>791</b>
89	Saldo (Finanzierungsdefizit)	-	-	-
<b>besondere Finanzierungsvorgänge</b>				
90	Schuldenaufnahme	15 391	11 789	8
91	der Kreditmarktmittel	15 391	11 789	8
92	der inneren Darlehen	-	-	-

**7. Kassenmäßige Ausgaben und Einnahmen nach Arten  
Verwaltungsgemeinschaften ohne Mitgliedsgemeinden**

Nr.	Ausgaben	1.1. - 30.6.2020	1.1. - 30.6.2021	
		1 000 EUR	1 000 EUR	EUR je EW
<b>laufende Rechnung</b>				
1	Personalausgaben	24 883	24 586	87
2	Laufender Sachaufwand	5 308	5 217	18
3	sächliche Verwaltungsaufgaben	5 235	5 156	18
4	Erstattungen an andere Bereiche	73	61	0
5	Zinsausgaben	171	181	1
6	an öffentlichen Bereich	-	-	-
7	an andere Bereiche	171	181	1
8	Laufende Zuweisungen und Zuschüsse, Schuldendiensthilfen	2 491	2 814	10
9	an öffentlichen Bereich	1 105	1 330	5
10	allgemeine Zuweisungen und Umlagen	-	-	-
11	an Land	-	-	-
12	an Gemeinden und Gemeindeverbände	-	-	-
13	an Zweckverbände und sonstigen öffentlichen Bereich	-	-	-
14	Zuweisungen für laufende Zwecke und Schuldendiensthilfen	1 105	1 330	5
15	an andere Bereiche	1 385	1 484	5
16	laufende Zuschüsse an Unternehmen	1	-	-
17	laufende Zuschüsse an übrige Bereiche	1 381	1 483	5
18	soziale Leistungen (einschl.aufg.bezog.Leist.beteilig. SGB II)	3	0	0
19	Schuldendiensthilfen	-	-	-
20	Bruttoausgaben der laufenden Rechnung	32 853	32 798	116
21	Abzüglich Zahlungen von Gemeinden und Gemeindeverbänden	23 696	25 385	90
<b>22</b>	<b>Gesamtausgaben der laufenden Rechnung</b>	<b>9 158</b>	<b>7 413</b>	<b>26</b>
<b>Kapitalrechnung</b>				
23	Sachinvestitionen	846	3 409	12
24	Baumaßnahmen	415	2 984	11
25	für Schulen	-	-	-
26	für Städteplanung	92	199	1
27	für Straßen	115	-	-
28	für Abwasserbeseitigung	35	9	0
29	Erwerb von unbeweglichen und beweglichen Sachen	431	425	2
30	Zuweisungen und Zuschüsse für Investitionen	9	27	0
31	an öffentlichen Bereich	-	27	0
32	an andere Bereiche	9	-	-
33	Darlehen	-	-	-
34	Erwerb von Beteiligungen	11	2	0
35	Tilgungsausgaben an öffentlichen Bereich	-	-	-
36	Sonstige Ausgaben der Kapitalrechnung	-	-	-
37	Bruttoausgaben der Kapitalrechnung	866	3 438	12
38	Abzüglich Zahlungen von Gemeinden und Gemeindeverbänden	208	116	0
<b>39</b>	<b>Gesamtausgaben der Kapitalrechnung</b>	<b>657</b>	<b>3 322</b>	<b>12</b>
<b>40</b>	<b>Gesamtausgaben (ohne besondere Finanzierungsvorgänge)</b>	<b>9 815</b>	<b>10 735</b>	<b>38</b>
41	Saldo (Finanzierungsüberschuss)	5 182	4 477	16
<b>besondere Finanzierungsvorgänge</b>				
42	Schuldentilgung	524	548	2
43	der Kreditmarktmittel	524	548	2
44	der inneren Darlehen	-	-	-
45	Deckung von Vorjahresfehlbeträgen	30	-	-

Noch: 7. Kassenmäßige Ausgaben und Einnahmen nach Arten  
 Noch: Verwaltungsgemeinschaften ohne Mitgliedsgemeinden

Nr.	Einnahmen	1.1. - 30.6.2020	1.1. - 30.6.2021	
		1 000 EUR	1 000 EUR	EUR je EW
<b>laufende Rechnung</b>				
46	Steuern und steuerähnliche Einnahmen	-	-	-
47	Grundsteuer	-	-	-
48	Gewerbsteuer (netto)	-	-	-
49	Gemeindeanteil an der Einkommensteuer	-	-	-
50	Gemeindeanteil an der Umsatzsteuer	-	-	-
51	sonstige Steuern und steuerähnliche Einnahmen	-	-	-
52	Einnahmen aus Verwaltung und Betrieb	1 978	2 117	7
53	Gebühren, sonstige Entgelte	1 644	1 792	6
54	übrige Verwaltungs- und Betriebseinnahmen	334	325	1
55	Gewinnanteile, Konzessionsabgaben	-	-	-
56	Zinseinnahmen und Schuldendiensthilfen	1	28	0
57	vom öffentlichen Bereich	-	27	0
58	von anderen Bereichen	1	1	0
59	Laufende Zuweisungen und Zuschüsse	36 265	36 332	128
60	vom öffentlichen Bereich	36 233	36 284	128
61	von Bund	20	12	0
62	allgemeine Finanzaufweisungen vom Land	9 825	7 786	27
63	Schlüsselzuweisungen	-	-	-
64	übrige vom Land	2 515	2 988	11
65	allgemeine Finanzaufweisungen von Gemeinden u. Gem.verb.	18 282	20 429	72
66	übrige von Gemeinden und Gemeindeverbänden	5 414	4 956	17
67	von Zweckverbänden	83	62	0
68	von gesetzlicher Sozialversicherung	95	51	0
69	von anderen Bereichen	32	48	0
70	Bruttoeinnahmen der laufenden Rechnung	38 244	38 477	136
71	Abzüglich Zahlungen von Gemeinden und Gemeindeverbänden	23 696	25 385	90
<b>72</b>	<b>Gesamteinnahmen der laufenden Rechnung</b>	<b>14 548</b>	<b>13 092</b>	<b>46</b>
<b>Kapitalrechnung</b>				
73	Veräußerung von Vermögen	173	936	3
74	Zuweisungen und Zuschüsse für Investitionen	481	1 272	4
75	vom öffentlichen Bereich	302	1 271	4
76	von Bund	-	949	3
77	vom Land	93	100	0
78	von Gemeinden und Gemeindeverbänden	208	116	0
79	von Zweckverbänden	-	107	0
80	von gesetzlicher Sozialversicherung	-	-	-
81	von anderen Bereichen	180	1	0
82	Beiträge und ähnliche Entgelte	2	28	0
83	Darlehensrückflüsse	-	-	-
84	Schuldenaufnahme vom öffentlichen Bereich	-	-	-
85	Bruttoeinnahmen der Kapitalrechnung	657	2 236	8
86	Abzüglich Zahlungen von Gemeinden und Gemeindeverbänden	208	116	0
<b>87</b>	<b>Gesamteinnahmen der Kapitalrechnung</b>	<b>449</b>	<b>2 120</b>	<b>7</b>
<b>88</b>	<b>Gesamteinnahmen (ohne bes. Finanzierungsvorgänge)</b>	<b>14 997</b>	<b>15 212</b>	<b>54</b>
89	Saldo (Finanzierungsdefizit)	-	-	-
<b>besondere Finanzierungsvorgänge</b>				
90	Schuldenaufnahme	-	-	-
91	der Kreditmarktmittel	-	-	-
92	der inneren Darlehen	-	-	-

**8. Kassenmäßige Ausgaben und Einnahmen nach Arten  
Einheitsgemeinden**

Nr.	Ausgaben	1.1. - 30.6.2020	1.1. - 30.6.2021	
		1 000 EUR	1 000 EUR	EUR je EW
<b>laufende Rechnung</b>				
1	Personalausgaben	206 199	218 243	233
2	Laufender Sachaufwand	110 987	112 623	120
3	sächliche Verwaltungsaufgaben	105 084	106 889	114
4	Erstattungen an andere Bereiche	5 904	5 734	6
5	Zinsausgaben	4 627	5 017	5
6	an öffentlichen Bereich	-	0	0
7	an andere Bereiche	4 627	5 016	5
8	Laufende Zuweisungen und Zuschüsse, Schuldendiensthilfen	302 646	314 005	336
9	an öffentlichen Bereich	195 729	204 023	218
10	allgemeine Zuweisungen und Umlagen	182 079	190 769	204
11	an Land	1 769	2 504	3
12	an Gemeinden und Gemeindeverbände	180 306	188 265	201
13	an Zweckverbände und sonstigen öffentlichen Bereich	4	-	-
14	Zuweisungen für laufende Zwecke und Schuldendiensthilfen	13 650	13 255	14
15	an andere Bereiche	106 918	109 981	118
16	laufende Zuschüsse an Unternehmen	11 581	12 059	13
17	laufende Zuschüsse an übrige Bereiche	95 199	97 908	105
18	soziale Leistungen (einschl.aufg.bezog.Leist.beteilig. SGB II)	138	15	0
19	Schuldendiensthilfen	-	-	-
20	Bruttoausgaben der laufenden Rechnung	624 460	649 887	695
21	Abzüglich Zahlungen von Gemeinden und Gemeindeverbänden	8 795	9 837	11
<b>22</b>	<b>Gesamtausgaben der laufenden Rechnung</b>	<b>615 665</b>	<b>640 050</b>	<b>684</b>
<b>Kapitalrechnung</b>				
23	Sachinvestitionen	126 038	109 918	117
24	Baumaßnahmen	107 425	92 870	99
25	für Schulen	4 429	3 205	3
26	für Städteplanung	16 840	12 531	13
27	für Straßen	30 515	24 380	26
28	für Abwasserbeseitigung	248	360	0
29	Erwerb von unbeweglichen und beweglichen Sachen	18 613	17 047	18
30	Zuweisungen und Zuschüsse für Investitionen	6 875	13 500	14
31	an öffentlichen Bereich	3 492	3 859	4
32	an andere Bereiche	3 383	9 641	10
33	Darlehen	350	453	0
34	Erwerb von Beteiligungen	1 793	1 510	2
35	Tilgungsausgaben an öffentlichen Bereich	114	114	0
36	Sonstige Ausgaben der Kapitalrechnung	121	89	0
37	Bruttoausgaben der Kapitalrechnung	135 290	125 582	134
38	Abzüglich Zahlungen von Gemeinden und Gemeindeverbänden	698	932	1
<b>39</b>	<b>Gesamtausgaben der Kapitalrechnung</b>	<b>134 593</b>	<b>124 650</b>	<b>133</b>
<b>40</b>	<b>Gesamtausgaben (ohne besondere Finanzierungsvorgänge)</b>	<b>750 258</b>	<b>764 700</b>	<b>817</b>
41	Saldo (Finanzierungsüberschuss)	-	-	-
<b>besondere Finanzierungsvorgänge</b>				
42	Schuldentilgung	26 697	25 820	28
43	der Kreditmarktmittel	26 697	25 820	28
44	der inneren Darlehen	-	-	-
45	Deckung von Vorjahresfehlbeträgen	2 240	50	0

Noch: 8. Kassenmäßige Ausgaben und Einnahmen nach Arten  
Noch: Einheitsgemeinden

Nr.	Einnahmen	1.1. - 30.6.2020	1.1. - 30.6.2021	
		1 000 EUR	1 000 EUR	EUR je EW
<b>laufende Rechnung</b>				
46	Steuern und steuerähnliche Einnahmen	301 364	317 816	340
47	Grundsteuer	55 108	55 750	60
48	Gewerbsteuer (netto)	142 626	172 760	185
49	Gemeindeanteil an der Einkommensteuer	76 041	68 091	73
50	Gemeindeanteil an der Umsatzsteuer	23 431	18 464	20
51	sonstige Steuern und steuerähnliche Einnahmen	4 157	2 752	3
52	Einnahmen aus Verwaltung und Betrieb	75 325	75 893	81
53	Gebühren, sonstige Entgelte	32 113	31 770	34
54	übrige Verwaltungs- und Betriebseinnahmen	29 359	30 541	33
55	Gewinnanteile, Konzessionsabgaben	13 853	13 582	15
56	Zinseinnahmen und Schuldendiensthilfen	1 087	1 053	1
57	vom öffentlichen Bereich	628	625	1
58	von anderen Bereichen	459	427	0
59	Laufende Zuweisungen und Zuschüsse	295 547	287 821	308
60	vom öffentlichen Bereich	294 146	285 891	306
61	von Bund	542	1 343	1
62	allgemeine Finanzaufweisungen vom Land	215 584	193 218	207
63	Schlüsselzuweisungen	170 080	119 390	128
64	übrige vom Land	66 847	78 333	84
65	allgemeine Finanzaufweisungen von Gemeinden u. Gem.verb.	-	-	-
66	übrige von Gemeinden und Gemeindeverbänden	8 795	9 837	11
67	von Zweckverbänden	412	364	0
68	von gesetzlicher Sozialversicherung	1 966	2 795	3
69	von anderen Bereichen	1 401	1 930	2
70	Bruttoeinnahmen der laufenden Rechnung	673 324	682 582	730
71	Abzüglich Zahlungen von Gemeinden und Gemeindeverbänden	8 795	9 837	11
<b>72</b>	<b>Gesamteinnahmen der laufenden Rechnung</b>	<b>664 530</b>	<b>672 745</b>	<b>719</b>
<b>Kapitalrechnung</b>				
73	Veräußerung von Vermögen	9 012	10 913	12
74	Zuweisungen und Zuschüsse für Investitionen	68 679	61 404	66
75	vom öffentlichen Bereich	67 793	60 052	64
76	von Bund	77	1 631	2
77	vom Land	67 283	57 771	62
78	von Gemeinden und Gemeindeverbänden	414	648	1
79	von Zweckverbänden	19	3	0
80	von gesetzlicher Sozialversicherung	-	-	-
81	von anderen Bereichen	886	1 351	1
82	Beiträge und ähnliche Entgelte	4 017	3 123	3
83	Darlehensrückflüsse	835	868	1
84	Schuldenaufnahme vom öffentlichen Bereich	-	-	-
85	Bruttoeinnahmen der Kapitalrechnung	82 543	76 308	82
86	Abzüglich Zahlungen von Gemeinden und Gemeindeverbänden	698	932	1
<b>87</b>	<b>Gesamteinnahmen der Kapitalrechnung</b>	<b>81 845</b>	<b>75 376</b>	<b>81</b>
<b>88</b>	<b>Gesamteinnahmen (ohne bes. Finanzierungsvorgänge)</b>	<b>746 374</b>	<b>748 121</b>	<b>800</b>
89	Saldo (Finanzierungsdefizit)	3 883	16 579	18
<b>besondere Finanzierungsvorgänge</b>				
90	Schuldenaufnahme	11 052	8 992	10
91	der Kreditmarktmittel	11 052	8 992	10
92	der inneren Darlehen	-	-	-

**9. Kassenmäßige Ausgaben und Einnahmen nach Arten**  
**Erfüllende einschließlich beauftragende Gemeinden**

Nr.	Ausgaben	1.1. - 30.6.2020	1.1. - 30.6.2021	
		1 000 EUR	1 000 EUR	EUR je EW
<b>laufende Rechnung</b>				
1	Personalausgaben	66 588	68 990	199
2	Laufender Sachaufwand	39 560	40 156	116
3	sächliche Verwaltungsaufgaben	39 213	39 580	114
4	Erstattungen an andere Bereiche	347	575	2
5	Zinsausgaben	2 015	1 252	4
6	an öffentlichen Bereich	0	1	0
7	an andere Bereiche	2 014	1 251	4
8	Laufende Zuweisungen und Zuschüsse, Schuldendiensthilfen	121 302	124 852	360
9	an öffentlichen Bereich	80 551	83 733	242
10	allgemeine Zuweisungen und Umlagen	71 858	75 260	217
11	an Land	2 919	3 536	10
12	an Gemeinden und Gemeindeverbände	68 939	71 725	207
13	an Zweckverbände und sonstigen öffentlichen Bereich	-	-	-
14	Zuweisungen für laufende Zwecke und Schuldendiensthilfen	8 694	8 473	24
15	an andere Bereiche	40 751	41 119	119
16	laufende Zuschüsse an Unternehmen	2 402	899	3
17	laufende Zuschüsse an übrige Bereiche	37 872	40 209	116
18	soziale Leistungen (einschl.aufg.bezog.Leist.beteilig. SGB II)	8	8	0
19	Schuldendiensthilfen	468	3	0
20	Bruttoausgaben der laufenden Rechnung	229 464	235 249	679
21	Abzüglich Zahlungen von Gemeinden und Gemeindeverbänden	8 907	9 677	28
<b>22</b>	<b>Gesamtausgaben der laufenden Rechnung</b>	<b>220 557</b>	<b>225 572</b>	<b>651</b>
<b>Kapitalrechnung</b>				
23	Sachinvestitionen	37 096	38 392	111
24	Baumaßnahmen	32 588	31 369	91
25	für Schulen	443	860	2
26	für Städteplanung	8 948	7 345	21
27	für Straßen	9 023	7 107	21
28	für Abwasserbeseitigung	108	693	2
29	Erwerb von unbeweglichen und beweglichen Sachen	4 508	7 023	20
30	Zuweisungen und Zuschüsse für Investitionen	1 914	2 076	6
31	an öffentlichen Bereich	1 147	1 139	3
32	an andere Bereiche	768	937	3
33	Darlehen	200	150	0
34	Erwerb von Beteiligungen	204	155	0
35	Tilgungsausgaben an öffentlichen Bereich	1	1	0
36	Sonstige Ausgaben der Kapitalrechnung	329	15	0
37	Bruttoausgaben der Kapitalrechnung	39 745	40 789	118
38	Abzüglich Zahlungen von Gemeinden und Gemeindeverbänden	171	225	1
<b>39</b>	<b>Gesamtausgaben der Kapitalrechnung</b>	<b>39 574</b>	<b>40 564</b>	<b>117</b>
<b>40</b>	<b>Gesamtausgaben (ohne besondere Finanzierungsvorgänge)</b>	<b>260 131</b>	<b>266 136</b>	<b>768</b>
41	Saldo (Finanzierungsüberschuss)	27 088	10 728	31
<b>besondere Finanzierungsvorgänge</b>				
42	Schuldentilgung	11 909	7 442	21
43	der Kreditmarktmittel	11 909	7 442	21
44	der inneren Darlehen	-	-	-
45	Deckung von Vorjahresfehlbeträgen	226	79	0



Noch: 9. Kassenmäßige Ausgaben und Einnahmen nach Arten  
 Noch: Erfüllende einschließlich beauftragende Gemeinden

Nr.	Einnahmen	1.1. - 30.6.2020	1.1. - 30.6.2021	
		1 000 EUR	1 000 EUR	EUR je EW
<b>laufende Rechnung</b>				
46	Steuern und steuerähnliche Einnahmen	104 501	117 197	338
47	Grundsteuer	18 795	19 896	57
48	Gewerbsteuer (netto)	49 251	65 905	190
49	Gemeindeanteil an der Einkommensteuer	28 544	24 993	72
50	Gemeindeanteil an der Umsatzsteuer	6 808	5 587	16
51	sonstige Steuern und steuerähnliche Einnahmen	1 103	817	2
52	Einnahmen aus Verwaltung und Betrieb	30 156	29 701	86
53	Gebühren, sonstige Entgelte	10 309	11 397	33
54	übrige Verwaltungs- und Betriebseinnahmen	14 311	13 180	38
55	Gewinnanteile, Konzessionsabgaben	5 535	5 123	15
56	Zinseinnahmen und Schuldendiensthilfen	126	97	0
57	vom öffentlichen Bereich	32	34	0
58	von anderen Bereichen	94	64	0
59	Laufende Zuweisungen und Zuschüsse	119 463	115 192	332
60	vom öffentlichen Bereich	118 728	114 161	330
61	von Bund	165	356	1
62	allgemeine Finanzaufweisungen vom Land	82 618	73 047	211
63	Schlüsselzuweisungen	65 824	45 417	131
64	übrige vom Land	25 858	29 504	85
65	allgemeine Finanzaufweisungen von Gemeinden u. Gem.verb.	2 530	2 727	8
66	übrige von Gemeinden und Gemeindeverbänden	6 377	6 950	20
67	von Zweckverbänden	38	86	0
68	von gesetzlicher Sozialversicherung	1 142	1 491	4
69	von anderen Bereichen	735	1 032	3
70	Bruttoeinnahmen der laufenden Rechnung	254 246	262 187	757
71	Abzüglich Zahlungen von Gemeinden und Gemeindeverbänden	8 907	9 677	28
<b>72</b>	<b>Gesamteinnahmen der laufenden Rechnung</b>	<b>245 339</b>	<b>252 511</b>	<b>729</b>
<b>Kapitalrechnung</b>				
73	Veräußerung von Vermögen	5 862	3 512	10
74	Zuweisungen und Zuschüsse für Investitionen	35 415	19 549	56
75	vom öffentlichen Bereich	34 892	19 019	55
76	von Bund	129	214	1
77	vom Land	34 524	18 567	54
78	von Gemeinden und Gemeindeverbänden	171	225	1
79	von Zweckverbänden	69	12	0
80	von gesetzlicher Sozialversicherung	-	-	-
81	von anderen Bereichen	523	530	2
82	Beiträge und ähnliche Entgelte	730	1 331	4
83	Darlehensrückflüsse	45	187	1
84	Schuldenaufnahme vom öffentlichen Bereich	-	-	-
85	Bruttoeinnahmen der Kapitalrechnung	42 051	24 579	71
86	Abzüglich Zahlungen von Gemeinden und Gemeindeverbänden	171	225	1
<b>87</b>	<b>Gesamteinnahmen der Kapitalrechnung</b>	<b>41 880</b>	<b>24 354</b>	<b>70</b>
<b>88</b>	<b>Gesamteinnahmen (ohne bes. Finanzierungsvorgänge)</b>	<b>287 219</b>	<b>276 864</b>	<b>799</b>
89	Saldo (Finanzierungsdefizit)	-	-	-
<b>besondere Finanzierungsvorgänge</b>				
90	Schuldenaufnahme	1 425	1 367	4
91	der Kreditmarktmittel	1 425	1 367	4
92	der inneren Darlehen	-	-	-

**10. Kassenmäßige Ausgaben und Einnahmen nach Arten**  
**Verwaltungsgemeinschaften einschließlich Mitgliedsgemeinden**

Nr.	Ausgaben	1.1. - 30.6.2020	1.1. - 30.6.2021	
		1 000 EUR	1 000 EUR	EUR je EW
<b>laufende Rechnung</b>				
1	Personalausgaben	60 419	61 056	216
2	Laufender Sachaufwand	29 798	31 975	113
3	sächliche Verwaltungsaufgaben	29 510	31 580	111
4	Erstattungen an andere Bereiche	288	395	1
5	Zinsausgaben	1 027	910	3
6	an öffentlichen Bereich	4	0	0
7	an andere Bereiche	1 023	910	3
8	Laufende Zuweisungen und Zuschüsse, Schuldendiensthilfen	111 556	115 321	407
9	an öffentlichen Bereich	88 244	90 944	321
10	allgemeine Zuweisungen und Umlagen	70 655	72 936	257
11	an Land	2 755	2 995	11
12	an Gemeinden und Gemeindeverbände	67 900	69 941	247
13	an Zweckverbände und sonstigen öffentlichen Bereich	-	-	-
14	Zuweisungen für laufende Zwecke und Schuldendiensthilfen	17 589	18 009	64
15	an andere Bereiche	23 312	24 377	86
16	laufende Zuschüsse an Unternehmen	122	32	0
17	laufende Zuschüsse an übrige Bereiche	23 184	24 340	86
18	soziale Leistungen (einschl.aufg.bezog.Leist.beteilig. SGB II)	7	4	0
19	Schuldendiensthilfen	-	-	-
20	Bruttoausgaben der laufenden Rechnung	202 800	209 262	739
21	Abzüglich Zahlungen von Gemeinden und Gemeindeverbänden	32 568	34 608	122
<b>22</b>	<b>Gesamtausgaben der laufenden Rechnung</b>	<b>170 233</b>	<b>174 653</b>	<b>617</b>
<b>Kapitalrechnung</b>				
23	Sachinvestitionen	32 417	29 600	104
24	Baumaßnahmen	27 452	24 523	87
25	für Schulen	-	89	0
26	für Städteplanung	2 886	1 851	7
27	für Straßen	9 708	6 785	24
28	für Abwasserbeseitigung	185	850	3
29	Erwerb von unbeweglichen und beweglichen Sachen	4 965	5 078	18
30	Zuweisungen und Zuschüsse für Investitionen	1 197	1 334	5
31	an öffentlichen Bereich	839	992	4
32	an andere Bereiche	359	342	1
33	Darlehen	-	-	-
34	Erwerb von Beteiligungen	15	502	2
35	Tilgungsausgaben an öffentlichen Bereich	-	-	-
36	Sonstige Ausgaben der Kapitalrechnung	17	10	0
37	Bruttoausgaben der Kapitalrechnung	33 646	31 447	111
38	Abzüglich Zahlungen von Gemeinden und Gemeindeverbänden	255	206	1
<b>39</b>	<b>Gesamtausgaben der Kapitalrechnung</b>	<b>33 391</b>	<b>31 241</b>	<b>110</b>
<b>40</b>	<b>Gesamtausgaben (ohne besondere Finanzierungsvorgänge)</b>	<b>203 624</b>	<b>205 894</b>	<b>727</b>
41	Saldo (Finanzierungsüberschuss)	22 126	21 928	77
<b>besondere Finanzierungsvorgänge</b>				
42	Schuldentilgung	8 520	7 049	25
43	der Kreditmarktmittel	8 520	7 049	25
44	der inneren Darlehen	-	-	-
45	Deckung von Vorjahresfehlbeträgen	435	173	1

Noch: 10. Kassenmäßige Ausgaben und Einnahmen nach Arten  
 Noch: Verwaltungsgemeinschaften einschließlich Mitgliedsgemeinden

Nr.	Einnahmen	1.1. - 30.6.2020	1.1. - 30.6.2021	
		1 000 EUR	1 000 EUR	EUR je EW
<b>laufende Rechnung</b>				
46	Steuern und steuerähnliche Einnahmen	90 965	82 368	291
47	Grundsteuer	15 080	15 546	55
48	Gewerbsteuer (netto)	46 910	40 800	144
49	Gemeindeanteil an der Einkommensteuer	23 911	21 863	77
50	Gemeindeanteil an der Umsatzsteuer	4 367	3 526	12
51	sonstige Steuern und steuerähnliche Einnahmen	697	633	2
52	Einnahmen aus Verwaltung und Betrieb	23 257	25 077	89
53	Gebühren, sonstige Entgelte	7 049	7 893	28
54	übrige Verwaltungs- und Betriebseinnahmen	12 565	13 688	48
55	Gewinnanteile, Konzessionsabgaben	3 643	3 497	12
56	Zinseinnahmen und Schuldendiensthilfen	19	53	0
57	vom öffentlichen Bereich	0	27	0
58	von anderen Bereichen	18	26	0
59	Laufende Zuweisungen und Zuschüsse	119 438	133 363	471
60	vom öffentlichen Bereich	118 882	132 966	469
61	von Bund	352	992	4
62	allgemeine Finanzaufweisungen vom Land	62 746	70 290	248
63	Schlüsselzuweisungen	47 206	33 027	117
64	übrige vom Land	22 042	25 813	91
65	allgemeine Finanzaufweisungen von Gemeinden u. Gem.verb.	18 284	20 429	72
66	übrige von Gemeinden und Gemeindeverbänden	14 284	14 179	50
67	von Zweckverbänden	111	98	0
68	von gesetzlicher Sozialversicherung	1 062	1 165	4
69	von anderen Bereichen	557	397	1
70	Bruttoeinnahmen der laufenden Rechnung	233 679	240 861	850
71	Abzüglich Zahlungen von Gemeinden und Gemeindeverbänden	32 568	34 608	122
<b>72</b>	<b>Gesamteinnahmen der laufenden Rechnung</b>	<b>201 111</b>	<b>206 253</b>	<b>728</b>
<b>Kapitalrechnung</b>				
73	Veräußerung von Vermögen	4 687	4 091	14
74	Zuweisungen und Zuschüsse für Investitionen	18 932	15 443	55
75	vom öffentlichen Bereich	18 424	15 196	54
76	von Bund	22	1 013	4
77	vom Land	18 148	13 866	49
78	von Gemeinden und Gemeindeverbänden	255	206	1
79	von Zweckverbänden	-	111	0
80	von gesetzlicher Sozialversicherung	-	-	-
81	von anderen Bereichen	508	247	1
82	Beiträge und ähnliche Entgelte	1 273	2 235	8
83	Darlehensrückflüsse	1	7	0
84	Schuldenaufnahme vom öffentlichen Bereich	-	-	-
85	Bruttoeinnahmen der Kapitalrechnung	24 893	21 776	77
86	Abzüglich Zahlungen von Gemeinden und Gemeindeverbänden	255	206	1
<b>87</b>	<b>Gesamteinnahmen der Kapitalrechnung</b>	<b>24 639</b>	<b>21 570</b>	<b>76</b>
<b>88</b>	<b>Gesamteinnahmen (ohne bes. Finanzierungsvorgänge)</b>	<b>225 750</b>	<b>227 823</b>	<b>804</b>
89	Saldo (Finanzierungsdefizit)	-	-	-
<b>besondere Finanzierungsvorgänge</b>				
90	Schuldenaufnahme	2 914	1 430	5
91	der Kreditmarktmittel	2 914	1 430	5
92	der inneren Darlehen	-	-	-

**11. Kassenmäßige Ausgaben und Einnahmen nach Arten**  
**Landratsämter**

Nr.	Ausgaben	1.1. - 30.6.2020	1.1. - 30.6.2021	
		1 000 EUR	1 000 EUR	EUR je EW
<b>laufende Rechnung</b>				
1	Personalausgaben	243 203	257 461	164
2	Laufender Sachaufwand	176 034	175 528	112
3	sächliche Verwaltungsaufgaben	160 958	159 699	102
4	Erstattungen an andere Bereiche	15 076	15 829	10
5	Zinsausgaben	3 090	2 669	2
6	an öffentlichen Bereich	-	-	-
7	an andere Bereiche	3 090	2 669	2
8	Laufende Zuweisungen und Zuschüsse, Schuldendiensthilfen	548 794	601 984	385
9	an öffentlichen Bereich	38 767	41 775	27
10	allgemeine Zuweisungen und Umlagen	5	11	0
11	an Land	-	-	-
12	an Gemeinden und Gemeindeverbände	5	11	0
13	an Zweckverbände und sonstigen öffentlichen Bereich	-	-	-
14	Zuweisungen für laufende Zwecke und Schuldendiensthilfen	38 762	41 764	27
15	an andere Bereiche	510 028	560 209	358
16	laufende Zuschüsse an Unternehmen	39 687	50 548	32
17	laufende Zuschüsse an übrige Bereiche	22 905	25 925	17
18	soziale Leistungen (einschl.aufg.bezog.Leist.beteilig. SGB II)	447 435	483 736	309
19	Schuldendiensthilfen	-	-	-
20	Bruttoausgaben der laufenden Rechnung	971 121	1 037 643	663
21	Abzüglich Zahlungen von Gemeinden und Gemeindeverbänden	312 007	322 050	206
<b>22</b>	<b>Gesamtausgaben der laufenden Rechnung</b>	<b>659 115</b>	<b>715 593</b>	<b>457</b>
<b>Kapitalrechnung</b>				
23	Sachinvestitionen	66 698	72 421	46
24	Baumaßnahmen	47 016	48 381	31
25	für Schulen	30 326	29 192	19
26	für Städteplanung	-	-	-
27	für Straßen	6 504	5 777	4
28	für Abwasserbeseitigung	-	-	-
29	Erwerb von unbeweglichen und beweglichen Sachen	19 683	24 040	15
30	Zuweisungen und Zuschüsse für Investitionen	7 792	8 869	6
31	an öffentlichen Bereich	4 731	3 382	2
32	an andere Bereiche	3 061	5 486	4
33	Darlehen	443	3 275	2
34	Erwerb von Beteiligungen	418	1 013	1
35	Tilgungsausgaben an öffentlichen Bereich	284	284	0
36	Sonstige Ausgaben der Kapitalrechnung	15	-	-
37	Bruttoausgaben der Kapitalrechnung	75 649	85 861	55
38	Abzüglich Zahlungen von Gemeinden und Gemeindeverbänden	1 435	1 281	1
<b>39</b>	<b>Gesamtausgaben der Kapitalrechnung</b>	<b>74 215</b>	<b>84 580</b>	<b>54</b>
<b>40</b>	<b>Gesamtausgaben (ohne besondere Finanzierungsvorgänge)</b>	<b>733 329</b>	<b>800 173</b>	<b>511</b>
41	Saldo (Finanzierungsüberschuss)	233 237	29 772	19
<b>besondere Finanzierungsvorgänge</b>				
42	Schuldentilgung	17 197	20 108	13
43	der Kreditmarktmittel	17 157	20 087	13
44	der inneren Darlehen	41	20	0
45	Deckung von Vorjahresfehlbeträgen	- 0	-	-

Noch: 11. Kassenmäßige Ausgaben und Einnahmen nach Arten  
Noch: Landratsämter

Nr.	Einnahmen	1.1. - 30.6.2020		1.1. - 30.6.2021	
		1 000 EUR	1 000 EUR	1 000 EUR	EUR je EW
<b>laufende Rechnung</b>					
46	Steuern und steuerähnliche Einnahmen	-	-	-	-
47	Grundsteuer	-	-	-	-
48	Gewerbsteuer (netto)	-	-	-	-
49	Gemeindeanteil an der Einkommensteuer	-	-	-	-
50	Gemeindeanteil an der Umsatzsteuer	-	-	-	-
51	sonstige Steuern und steuerähnliche Einnahmen	-	-	-	-
52	Einnahmen aus Verwaltung und Betrieb	80 548	76 009		49
53	Gebühren, sonstige Entgelte	66 836	62 059		40
54	übrige Verwaltungs- und Betriebseinnahmen	13 486	13 867		9
55	Gewinnanteile, Konzessionsabgaben	225	83		0
56	Zinseinnahmen und Schuldendiensthilfen	181	208		0
57	vom öffentlichen Bereich	1	0		0
58	von anderen Bereichen	180	207		0
59	Laufende Zuweisungen und Zuschüsse	1 106 700	1 001 280		640
60	vom öffentlichen Bereich	1 080 227	970 422		620
61	von Bund	36 097	36 669		23
62	allgemeine Finanzaufweisungen vom Land	555 180	404 939		259
63	Schlüsselzuweisungen	423 689	301 251		192
64	übrige vom Land	162 634	192 595		123
65	allgemeine Finanzaufweisungen von Gemeinden u. Gem.verb.	301 222	312 006		199
66	übrige von Gemeinden und Gemeindeverbänden	10 785	10 044		6
67	von Zweckverbänden	762	764		0
68	von gesetzlicher Sozialversicherung	13 547	13 406		9
69	von anderen Bereichen	26 474	30 858		20
70	Bruttoeinnahmen der laufenden Rechnung	1 187 429	1 077 497		688
71	Abzüglich Zahlungen von Gemeinden und Gemeindeverbänden	312 007	322 050		206
<b>72</b>	<b>Gesamteinnahmen der laufenden Rechnung</b>	<b>875 422</b>	<b>755 447</b>		<b>483</b>
<b>Kapitalrechnung</b>					
73	Veräußerung von Vermögen	1 685	797		1
74	Zuweisungen und Zuschüsse für Investitionen	90 439	74 272		47
75	vom öffentlichen Bereich	90 240	74 053		47
76	von Bund	190	695		0
77	vom Land	88 615	72 077		46
78	von Gemeinden und Gemeindeverbänden	1 435	1 281		1
79	von Zweckverbänden	-	-		-
80	von gesetzlicher Sozialversicherung	-	-		-
81	von anderen Bereichen	199	219		0
82	Beiträge und ähnliche Entgelte	19	109		0
83	Darlehensrückflüsse	436	602		0
84	Schuldenaufnahme vom öffentlichen Bereich	-	-		-
85	Bruttoeinnahmen der Kapitalrechnung	92 579	75 780		48
86	Abzüglich Zahlungen von Gemeinden und Gemeindeverbänden	1 435	1 281		1
<b>87</b>	<b>Gesamteinnahmen der Kapitalrechnung</b>	<b>91 145</b>	<b>74 499</b>		<b>48</b>
<b>88</b>	<b>Gesamteinnahmen (ohne bes. Finanzierungsvorgänge)</b>	<b>966 567</b>	<b>829 945</b>		<b>530</b>
89	Saldo (Finanzierungsdefizit)	-	-		-
<b>besondere Finanzierungsvorgänge</b>					
90	Schuldenaufnahme	1 829	2 667		2
91	der Kreditmarktmittel	1 829	2 667		2
92	der inneren Darlehen	-	-		-

12. Ausgewählte kassenmäßige Ausgaben und Einnahmen 1.1. - 30.6.2021

Nr.	Kreisfreie Stadt Landkreis	Personal- ausgaben	Laufender Sach- aufwand	Zins- ausgaben	Laufende Zuwei- sungen und Zuschüsse, Schulden- diensthilfen	Brutto- ausgaben der laufenden Rechnung	Sach- inves- titionen
<b>kreisfreie</b>							
1	Stadt Erfurt	91 870	63 423	650	157 787	313 730	44 216
2	Stadt Gera	33 804	18 089	565	71 653	124 111	14 333
3	Stadt Jena	35 658	24 161	187	79 948	139 955	6 837
4	Stadt Suhl	14 112	5 600	45	29 723	49 480	4 610
5	Stadt Weimar	23 167	12 268	331	49 698	85 463	7 069
6	Stadt Eisenach	13 482	3 504	151	40 316	57 453	6 197
<b>7</b>	<b>Zusammen</b>	<b>212 093</b>	<b>127 046</b>	<b>1 929</b>	<b>429 125</b>	<b>770 193</b>	<b>83 262</b>
<b>Landrats</b>							
8	Eichsfeld	18 078	13 851	103	38 787	70 820	3 069
9	Nordhausen	13 340	13 064	45	36 370	62 819	5 254
10	Wartburgkreis	18 918	9 738	-	35 771	64 426	5 994
11	Unstrut-Hainich-Kreis	19 099	9 143	291	42 128	70 661	3 971
12	Kyffhäuserkreis	13 071	8 858	429	32 497	54 855	4 665
13	Schmalkalden-Meiningen	18 276	17 426	-	54 585	90 287	6 314
14	Gotha	16 586	16 263	226	45 890	78 964	5 423
15	Sömmerda	12 594	12 310	269	25 150	50 322	2 957
16	Hildburghausen	10 311	8 215	14	24 729	43 269	2 064
17	Ilm-Kreis	16 795	12 112	88	35 868	64 862	5 815
18	Weimarer Land	13 491	11 967	90	27 874	53 422	3 112
19	Sonneberg	9 352	7 025	77	21 187	37 641	3 372
20	Saalfeld-Rudolstadt	17 264	9 967	169	40 104	67 504	2 997
21	Saale-Holzland-Kreis	13 077	6 054	200	30 161	49 491	4 444
22	Saale-Orla-Kreis	13 850	5 844	230	29 261	49 185	4 136
23	Greiz	17 977	7 705	193	44 088	69 962	4 118
24	Altenburger Land	15 385	5 987	247	37 534	59 152	4 715
<b>25</b>	<b>Zusammen</b>	<b>257 461</b>	<b>175 528</b>	<b>2 669</b>	<b>601 984</b>	<b>1 037 643</b>	<b>72 421</b>
<b>Summe kreisangehörige Gemeinden, Verwaltungs</b>							
26	Eichsfeld	37 626	27 576	1 579	75 960	142 740	17 713
27	Nordhausen	34 920	22 948	404	65 478	123 750	15 047
28	Wartburgkreis	42 930	22 492	446	70 728	136 596	22 524
29	Unstrut-Hainich-Kreis	39 880	19 110	877	86 522	146 389	14 246
30	Kyffhäuserkreis	28 833	17 891	771	54 523	102 018	10 911
31	Schmalkalden-Meiningen	45 846	31 993	326	95 046	173 211	20 299
32	Gotha	49 610	32 757	609	89 475	172 452	23 051
33	Sömmerda	30 470	20 128	623	50 359	101 580	14 845
34	Hildburghausen	24 834	17 997	83	44 737	87 651	10 705
35	Ilm-Kreis	45 131	25 321	671	66 378	137 501	22 753
36	Weimarer Land	27 929	20 527	639	66 358	115 453	9 679
37	Sonneberg	17 963	13 678	364	40 770	72 776	7 889
38	Saalfeld-Rudolstadt	38 204	20 772	658	82 309	141 942	15 136
39	Saale-Holzland-Kreis	30 074	14 609	500	65 733	110 916	10 921
40	Saale-Orla-Kreis	29 403	14 322	399	59 284	103 409	11 272
41	Greiz	41 751	19 871	436	76 086	138 144	12 322
42	Altenburger Land	40 346	18 288	462	66 416	125 512	11 019
<b>43</b>	<b>Zusammen</b>	<b>605 750</b>	<b>360 282</b>	<b>9 847</b>	<b>1 156 162</b>	<b>2 132 041</b>	<b>250 331</b>

nach Arten, kreisfreien Städten und Landkreisen in 1 000 EUR

Darunter Baumaß- nahmen	Zuwei- sungen und Zuschüsse für Inves- titionen	Brutto- ausgaben der Kapital- rechnung	Brutto- ausgaben (ohne bes. Finanzier.- vorgänge)	Abzüglich Zahlungen von Gemeinden/ GV	Gesamt- ausgaben (ohne bes. Finanzier.- vorgänge)	Saldo (Finanzier.- über- schuss)	Nr.
<b>Stadt</b>							
40 952	274	44 490	358 220	807	357 414	7 260	1
11 658	-	15 099	139 210	841	138 369	1 865	2
-	-	6 851	146 806	1 934	144 872	1 188	3
4 334	92	4 703	54 183	75	54 108	-	4
5 852	2 668	9 737	95 200	904	94 296	1 764	5
5 462	530	6 985	64 438	416	64 023	-	6
<b>68 258</b>	<b>3 564</b>	<b>87 865</b>	<b>858 058</b>	<b>4 975</b>	<b>853 083</b>	<b>-</b>	<b>7</b>
<b>amt</b>							
2 159	-	3 344	74 163	18 592	55 571	-	8
3 906	923	6 178	68 997	17 345	51 652	4 966	9
4 197	-	6 007	70 433	23 571	46 862	3 184	10
2 412	29	4 001	74 662	25 134	49 528	12 383	11
3 254	1 088	5 753	60 608	14 990	45 618	-	12
4 467	2 046	12 360	102 648	22 359	80 289	-	13
3 750	19	5 442	84 406	26 111	58 296	4 126	14
1 623	5	2 962	53 284	15 677	37 607	-	15
1 469	1 264	3 328	46 598	14 235	32 363	-	16
4 074	42	5 857	70 719	20 649	50 070	4 694	17
2 835	1	3 113	56 535	17 612	38 922	10 906	18
2 250	61	3 432	41 073	10 191	30 882	-	19
1 806	0	2 998	70 501	20 986	49 515	-	20
1 362	78	4 522	54 014	18 760	35 254	2 589	21
2 275	2 980	7 399	56 584	17 063	39 522	-	22
3 048	115	4 233	74 195	19 902	54 293	1 387	23
3 494	218	4 933	64 085	20 154	43 931	4 412	24
<b>48 381</b>	<b>8 869</b>	<b>85 861</b>	<b>1 123 505</b>	<b>323 331</b>	<b>800 173</b>	<b>29 772</b>	<b>25</b>
<b>gemeinschaften und Landratsamt</b>							
13 861	140	19 247	161 987	23 141	138 846	-	26
12 842	973	16 043	139 793	18 441	121 353	336	27
17 051	918	23 758	160 354	25 765	134 589	16 008	28
11 867	457	14 717	161 106	27 751	133 355	10 649	29
8 329	1 129	12 040	114 058	16 381	97 678	5 225	30
15 530	5 055	29 354	202 565	25 972	176 593	-	31
19 043	1 258	24 340	196 791	29 831	166 960	5 131	32
12 721	2 377	17 222	118 802	22 183	96 619	-	33
8 677	1 542	12 248	99 899	16 113	83 786	-	34
18 459	3 903	26 657	164 157	23 568	140 590	2 157	35
8 507	1 076	10 944	126 398	22 175	104 223	17 658	36
5 913	785	8 675	81 451	10 727	70 723	-	37
12 252	89	15 226	157 169	22 629	134 540	-	38
5 929	351	11 575	122 491	25 767	96 724	4 151	39
7 801	3 646	16 212	119 621	21 423	98 197	2 501	40
9 651	445	12 768	150 912	23 215	127 698	3 616	41
8 710	1 636	12 654	138 167	23 735	114 432	1 105	42
<b>197 143</b>	<b>25 779</b>	<b>283 680</b>	<b>2 415 721</b>	<b>378 817</b>	<b>2 036 904</b>	<b>45 849</b>	<b>43</b>

Noch: 12. Ausgewählte kassenmäßige Ausgaben und Einnahmen 1.1. - 30.6.2021

Nr.	Kreisfreie Stadt Landkreis	Steuern und steuer- ähnliche Ein- nahmen	Einnahmen aus Verwaltung und Betrieb	Zins- einnahmen und Schulden- dienst- hilfen	Laufende Zu- weisungen und Zuschüsse	Darunter Schlüssel- zu- weisungen	Brutto- einnahmen der laufenden Rechnung
							<b>kreisfreie</b>
1	Stadt Erfurt	89 913	47 093	0	194 702	85 392	331 708
2	Stadt Gera	29 423	9 894	55	89 652	45 585	129 025
3	Stadt Jena	53 785	9 548	24	76 962	32 923	140 318
4	Stadt Suhl	12 956	3 118	-	25 378	12 896	41 452
5	Stadt Weimar	20 363	8 036	-	54 394	28 917	82 793
6	Stadt Eisenach	12 749	2 634	4	36 954	16 919	52 341
7	<b>Zusammen</b>	<b>219 189</b>	<b>80 324</b>	<b>83</b>	<b>478 042</b>	<b>222 633</b>	<b>777 637</b>
							<b>Landrats</b>
8	Eichsfeld	-	5 389	11	63 130	17 364	68 531
9	Nordhausen	-	7 785	-	62 087	18 395	69 872
10	Wartburgkreis	-	3 347	2	67 202	19 787	70 550
11	Unstrut-Hainich-Kreis	-	3 208	-	76 054	22 540	79 262
12	Kyffhäuserkreis	-	5 067	-	50 815	17 479	55 882
13	Schmalkalden-Meiningen	-	9 126	101	83 655	21 686	92 883
14	Gotha	-	4 294	0	78 167	25 657	82 461
15	Sömmerda	-	6 142	-	40 890	12 902	47 032
16	Hildburghausen	-	4 931	0	36 023	10 265	40 954
17	Ilm-Kreis	-	3 389	0	66 280	19 461	69 670
18	Weimarer Land	-	6 820	23	55 793	14 461	62 635
19	Sonneberg	-	2 642	2	30 444	10 141	33 089
20	Saalfeld-Rudolstadt	-	4 791	-	59 496	19 562	64 286
21	Saale-Holzland-Kreis	-	2 747	53	50 469	15 692	53 270
22	Saale-Orla-Kreis	-	2 310	2	47 063	15 581	49 375
23	Greiz	-	1 788	14	71 865	19 026	73 666
24	Altenburger Land	-	2 233	-	61 847	21 253	64 080
25	<b>Zusammen</b>	-	<b>76 009</b>	<b>208</b>	<b>1 001 280</b>	<b>301 251</b>	<b>1 077 497</b>
							<b>Summe kreisangehörige Gemeinden, Verwaltungs</b>
26	Eichsfeld	33 728	13 597	17	98 205	31 433	145 547
27	Nordhausen	27 449	15 451	624	86 680	31 568	130 204
28	Wartburgkreis	39 260	13 615	27	110 377	31 753	163 278
29	Unstrut-Hainich-Kreis	31 820	10 936	27	114 038	38 070	156 820
30	Kyffhäuserkreis	21 015	10 461	0	78 019	28 547	109 495
31	Schmalkalden-Meiningen	41 159	19 227	289	123 073	36 797	183 748
32	Gotha	43 741	17 478	13	125 962	43 101	187 194
33	Sömmerda	19 641	12 963	55	69 142	20 822	101 802
34	Hildburghausen	18 196	12 899	7	57 899	16 664	89 001
35	Ilm-Kreis	42 513	11 140	98	99 540	33 281	153 291
36	Weimarer Land	31 049	12 465	49	88 722	26 739	132 284
37	Sonneberg	18 585	5 972	2	47 956	15 613	72 514
38	Saalfeld-Rudolstadt	36 093	12 738	6	87 165	31 021	136 002
39	Saale-Holzland-Kreis	26 564	8 651	56	82 130	24 369	117 401
40	Saale-Orla-Kreis	29 155	7 599	62	72 386	22 041	109 202
41	Greiz	33 133	9 536	48	103 142	31 658	145 859
42	Altenburger Land	24 280	11 951	33	93 220	35 608	129 485
43	<b>Zusammen</b>	<b>517 381</b>	<b>206 679</b>	<b>1 411</b>	<b>1 537 656</b>	<b>499 084</b>	<b>2 263 128</b>



nach Arten, kreisfreien Städten und Landkreisen in 1 000 EUR

Veräußerung von Vermögen	Zuweisungen und Zuschüsse für Investitionen	Bruttoeinnahmen der Kapitalrechnung	Bruttoeinnahmen (ohne bes. Finanzier.-vorgänge)	Abzüglich Zahlungen von Gemeinden/ GV	Gesamteinnahmen (ohne bes. Finanzier.-vorgänge)	Saldo (Finanzier.-defizit)	Nr.
<b>Stadt</b>							
10 027	22 494	33 773	365 481	807	364 674	-	1
620	11 224	12 050	141 074	841	140 234	-	2
-	7 539	7 675	147 994	1 934	146 060	-	3
17	2 937	2 972	44 424	75	44 349	9 759	4
5 969	7 710	14 171	96 965	904	96 061	-	5
237	5 844	6 084	58 425	416	58 010	6 013	6
<b>16 870</b>	<b>57 748</b>	<b>76 725</b>	<b>854 363</b>	<b>4 975</b>	<b>849 388</b>	<b>3 695</b>	<b>7</b>
<b>amt</b>							
42	4 068	4 329	72 859	18 592	54 267	1 304	8
0	4 091	4 091	73 963	17 345	56 618	-	9
33	3 034	3 067	73 617	23 571	50 046	-	10
2	7 781	7 783	87 045	25 134	61 911	-	11
87	4 247	4 334	60 216	14 990	45 226	392	12
252	6 850	7 410	100 293	22 359	77 934	2 355	13
0	6 059	6 072	88 533	26 111	62 422	-	14
6	2 728	2 734	49 765	15 677	34 088	3 519	15
5	3 496	3 500	44 454	14 235	30 219	2 144	16
10	5 733	5 742	75 413	20 649	54 763	-	17
198	4 608	4 806	67 441	17 612	49 829	-	18
15	4 208	4 394	37 483	10 191	27 292	3 590	19
3	3 582	3 585	67 872	20 986	46 885	2 630	20
61	3 272	3 333	56 603	18 760	37 843	-	21
26	4 241	4 267	53 642	17 063	36 579	2 943	22
1	1 915	1 916	75 582	19 902	55 680	-	23
58	4 360	4 418	68 497	20 154	48 343	-	24
<b>797</b>	<b>74 272</b>	<b>75 780</b>	<b>1 153 276</b>	<b>323 331</b>	<b>829 945</b>	<b>-</b>	<b>25</b>
<b>gemeinschaften und Landratsamt</b>							
1 459	10 168	12 955	158 502	23 141	135 361	3 485	26
473	9 374	9 925	140 129	18 441	121 689	-	27
1 491	11 446	13 083	176 362	25 765	150 597	-	28
1 284	12 973	14 935	171 755	27 751	144 004	-	29
1 166	8 547	9 788	119 284	16 381	102 903	-	30
2 163	14 847	17 860	201 609	25 972	175 636	956	31
1 128	12 965	14 729	201 922	29 831	172 091	-	32
1 415	9 649	11 384	113 186	22 183	91 003	5 617	33
905	8 398	9 853	98 854	16 113	82 741	1 045	34
501	12 103	13 023	166 315	23 568	142 747	-	35
977	9 826	11 772	144 056	22 175	121 881	-	36
635	6 842	7 668	80 182	10 727	69 455	1 269	37
674	9 622	10 850	146 852	22 629	124 223	10 317	38
1 112	7 964	9 242	126 643	25 767	100 875	-	39
2 394	9 853	12 919	122 121	21 423	100 698	-	40
874	7 584	8 669	154 528	23 215	131 314	-	41
663	8 507	9 787	139 272	23 735	115 537	-	42
<b>19 313</b>	<b>170 667</b>	<b>198 442</b>	<b>2 461 570</b>	<b>378 817</b>	<b>2 082 753</b>	<b>-</b>	<b>43</b>

13. Ausgewählte kassenmäßige Ausgaben und Einnahmen 1.1. - 30.6.2021

Nr.	Kreisfreie Stadt Landkreis	Personal- ausgaben	Laufender Sach- aufwand	Zins- ausgaben	Laufende Zuwei- sungen und Zuschüsse, Schulden- diensthilfen	Brutto- ausgaben der laufenden Rechnung	Sach- inves- titionen
<b>kreisfreie</b>							
1	Stadt Erfurt	430	297	3	739	1 470	207
2	Stadt Gera	365	195	6	774	1 341	155
3	Stadt Jena	322	218	2	722	1 264	62
4	Stadt Suhl	389	154	1	818	1 362	127
5	Stadt Weimar	356	189	5	765	1 315	109
6	Stadt Eisenach	320	83	4	958	1 365	147
<b>7</b>	<b>Zusammen</b>	<b>379</b>	<b>227</b>	<b>3</b>	<b>766</b>	<b>1 375</b>	<b>149</b>
<b>Landrats</b>							
8	Eichsfeld	181	139	1	389	709	31
9	Nordhausen	161	157	1	438	757	63
10	Wartburgkreis	159	82	-	302	543	51
11	Unstrut-Hainich-Kreis	187	90	3	413	693	39
12	Kyffhäuserkreis	177	120	6	440	743	63
13	Schmalkalden-Meiningen	147	140	-	439	726	51
14	Gotha	123	121	2	341	588	40
15	Sömmerda	182	178	4	363	726	43
16	Hildburghausen	164	130	0	393	687	33
17	Ilm-Kreis	159	115	1	339	613	55
18	Weimarer Land	164	145	1	339	649	38
19	Sonneberg	163	122	1	369	656	59
20	Saalfeld-Rudolstadt	168	97	2	391	658	29
21	Saale-Holzland-Kreis	158	73	2	364	597	54
22	Saale-Orla-Kreis	173	73	3	366	614	52
23	Greiz	185	79	2	454	721	42
24	Altenburger Land	173	67	3	422	665	53
<b>25</b>	<b>Zusammen</b>	<b>164</b>	<b>112</b>	<b>2</b>	<b>385</b>	<b>663</b>	<b>46</b>
<b>Summe kreisangehörige Gemeinden, Verwaltungs</b>							
26	Eichsfeld	377	276	16	761	1 430	177
27	Nordhausen	421	277	5	789	1 491	181
28	Wartburgkreis	362	190	4	596	1 152	190
29	Unstrut-Hainich-Kreis	391	188	9	849	1 436	140
30	Kyffhäuserkreis	391	242	10	738	1 382	148
31	Schmalkalden-Meiningen	369	257	3	764	1 393	163
32	Gotha	369	244	5	666	1 283	172
33	Sömmerda	440	290	9	726	1 465	214
34	Hildburghausen	394	286	1	710	1 391	170
35	Ilm-Kreis	427	239	6	628	1 300	215
36	Weimarer Land	339	249	8	806	1 403	118
37	Sonneberg	313	238	6	711	1 269	138
38	Saalfeld-Rudolstadt	372	202	6	802	1 383	147
39	Saale-Holzland-Kreis	363	176	6	793	1 339	132
40	Saale-Orla-Kreis	367	179	5	741	1 292	141
41	Greiz	430	205	4	784	1 424	127
42	Altenburger Land	453	206	5	746	1 411	124
<b>43</b>	<b>Zusammen</b>	<b>387</b>	<b>230</b>	<b>6</b>	<b>739</b>	<b>1 362</b>	<b>160</b>

nach Arten, kreisfreien Städten und Landkreisen in EUR je Einwohner

Darunter Baumaß- nahmen	Zuwei- sungen und Zuschüsse für Inves- titionen	Brutto- ausgaben der Kapital- rechnung	Brutto- ausgaben (ohne bes. Finanzier.- vorgänge)	Abzüglich Zahlungen von Gemeinden/ GV	Gesamt- ausgaben (ohne bes. Finanzier.- vorgänge)	Saldo (Finanzier.- über- schuss)	Nr.
-------------------------------	---	--	---	---	---	---	-----

**Stadt**

192	1	208	1 678	4	1 674	34	1
126	-	163	1 504	9	1 495	20	2
-	-	62	1 326	17	1 308	11	3
119	3	129	1 492	2	1 490	-	4
90	41	150	1 465	14	1 451	27	5
130	13	166	1 531	10	1 521	-	6
<b>122</b>	<b>6</b>	<b>157</b>	<b>1 532</b>	<b>9</b>	<b>1 523</b>	<b>-</b>	<b>7</b>

**amt**

22	-	33	743	186	557	-	8
47	11	74	831	209	622	60	9
35	-	51	594	199	395	27	10
24	0	39	733	247	486	122	11
44	15	78	821	203	618	-	12
36	16	99	825	180	646	-	13
28	0	40	628	194	434	31	14
23	0	43	769	226	543	-	15
23	20	53	740	226	514	-	16
39	0	55	669	195	474	44	17
34	0	38	687	214	473	132	18
39	1	60	716	178	538	-	19
18	0	29	687	204	482	-	20
16	1	55	652	226	426	31	21
28	37	92	707	213	494	-	22
31	1	44	765	205	559	14	23
39	2	55	720	227	494	50	24
<b>31</b>	<b>6</b>	<b>55</b>	<b>718</b>	<b>207</b>	<b>511</b>	<b>19</b>	<b>25</b>

**gemeinschaften und Landratsamt**

139	1	193	1 623	232	1 391	-	26
155	12	193	1 684	222	1 462	4	27
144	8	200	1 352	217	1 135	135	28
116	4	144	1 581	272	1 309	104	29
113	15	163	1 545	222	1 323	71	30
125	41	236	1 629	209	1 420	-	31
142	9	181	1 464	222	1 242	38	32
184	34	248	1 714	320	1 394	-	33
138	24	194	1 586	256	1 330	-	34
175	37	252	1 553	223	1 330	20	35
103	13	133	1 536	269	1 266	215	36
103	14	151	1 420	187	1 233	-	37
119	1	148	1 531	220	1 311	-	38
72	4	140	1 478	311	1 167	50	39
97	46	203	1 494	268	1 227	31	40
99	5	132	1 555	239	1 316	37	41
98	18	142	1 553	267	1 286	12	42
<b>126</b>	<b>16</b>	<b>181</b>	<b>1 543</b>	<b>242</b>	<b>1 301</b>	<b>29</b>	<b>43</b>

Noch: 13. Ausgewählte kassenmäßige Ausgaben und Einnahmen 1.1. - 30.6.2021

Nr.	Kreisfreie Stadt Landkreis	Steuern und steuer- ähnliche Ein- nahmen	Einnahmen aus Verwaltung und Betrieb	Zins- einnahmen und Schulden- dienst- hilfen	Laufende Zu- weisungen und Zuschüsse	Darunter Schlüssel- zu- weisungen	Brutto- einnahmen der laufenden Rechnung
<b>kreisfreie</b>							
1	Stadt Erfurt	421	221	0	912	400	1 554
2	Stadt Gera	318	107	1	968	492	1 394
3	Stadt Jena	486	86	0	695	297	1 267
4	Stadt Suhl	357	86	-	699	355	1 141
5	Stadt Weimar	313	124	-	837	445	1 274
6	Stadt Eisenach	303	63	0	878	402	1 244
<b>7</b>	<b>Zusammen</b>	<b>391</b>	<b>143</b>	<b>0</b>	<b>853</b>	<b>397</b>	<b>1 388</b>
<b>Landrats</b>							
8	Eichsfeld	-	54	0	632	174	686
9	Nordhausen	-	94	-	748	222	842
10	Wartburgkreis	-	28	0	567	167	595
11	Unstrut-Hainich-Kreis	-	31	-	746	221	778
12	Kyffhäuserkreis	-	69	-	688	237	757
13	Schmalkalden-Meiningen	-	73	1	673	174	747
14	Gotha	-	32	0	582	191	614
15	Sömmerda	-	89	-	590	186	678
16	Hildburghausen	-	78	0	572	163	650
17	Ilm-Kreis	-	32	0	627	184	659
18	Weimarer Land	-	83	0	678	176	761
19	Sonneberg	-	46	0	531	177	577
20	Saalfeld-Rudolstadt	-	47	-	580	191	626
21	Saale-Holzland-Kreis	-	33	1	609	189	643
22	Saale-Orla-Kreis	-	29	0	588	195	617
23	Greiz	-	18	0	741	196	759
24	Altenburger Land	-	25	-	695	239	720
<b>25</b>	<b>Zusammen</b>	<b>-</b>	<b>49</b>	<b>0</b>	<b>640</b>	<b>192</b>	<b>688</b>
<b>Summe kreisangehörige Gemeinden, Verwaltungs</b>							
26	Eichsfeld	338	136	0	984	315	1 458
27	Nordhausen	331	186	8	1 044	380	1 569
28	Wartburgkreis	331	115	0	931	268	1 376
29	Unstrut-Hainich-Kreis	312	107	0	1 119	374	1 539
30	Kyffhäuserkreis	285	142	0	1 057	387	1 483
31	Schmalkalden-Meiningen	331	155	2	990	296	1 478
32	Gotha	326	130	0	937	321	1 393
33	Sömmerda	283	187	1	997	300	1 469
34	Hildburghausen	289	205	0	919	265	1 413
35	Ilm-Kreis	402	105	1	941	315	1 450
36	Weimarer Land	377	151	1	1 078	325	1 607
37	Sonneberg	324	104	0	836	272	1 264
38	Saalfeld-Rudolstadt	352	124	0	849	302	1 325
39	Saale-Holzland-Kreis	321	104	1	991	294	1 417
40	Saale-Orla-Kreis	364	95	1	904	275	1 364
41	Greiz	341	98	0	1 063	326	1 503
42	Altenburger Land	273	134	0	1 048	400	1 455
<b>43</b>	<b>Zusammen</b>	<b>331</b>	<b>132</b>	<b>1</b>	<b>982</b>	<b>319</b>	<b>1 446</b>

nach Arten, kreisfreien Städten und Landkreisen in EUR je Einwohner

Veräußerung von Vermögen	Zuweisungen und Zuschüsse für Investitionen	Bruttoeinnahmen der Kapitalrechnung	Bruttoeinnahmen (ohne bes. Finanzier.-vorgänge)	Abzüglich Zahlungen von Gemeinden/ GV	Gesamteinnahmen (ohne bes. Finanzier.-vorgänge)	Saldo (Finanzier.-defizit)	Nr.
<b>Stadt</b>							
47	105	158	1 712	4	1 708	-	1
7	121	130	1 524	9	1 515	-	2
-	68	69	1 337	17	1 319	-	3
0	81	82	1 223	2	1 221	269	4
92	119	218	1 492	14	1 478	-	5
6	139	145	1 388	10	1 378	143	6
<b>30</b>	<b>103</b>	<b>137</b>	<b>1 525</b>	<b>9</b>	<b>1 516</b>	<b>7</b>	<b>7</b>
<b>amt</b>							
0	41	43	730	186	544	13	8
0	49	49	891	209	682	-	9
0	26	26	621	199	422	-	10
0	76	76	854	247	607	-	11
1	58	59	816	203	613	5	12
2	55	60	806	180	627	19	13
0	45	45	659	194	465	-	14
0	39	39	718	226	492	51	15
0	55	56	706	226	480	34	16
0	54	54	713	195	518	-	17
2	56	58	819	214	605	-	18
0	73	77	653	178	476	63	19
0	35	35	661	204	457	26	20
1	39	40	683	226	457	-	21
0	53	53	670	213	457	37	22
0	20	20	779	205	574	-	23
1	49	50	770	227	543	-	24
<b>1</b>	<b>47</b>	<b>48</b>	<b>737</b>	<b>207</b>	<b>530</b>	<b>-</b>	<b>25</b>
<b>gemeinschaften und Landratsamt</b>							
15	102	130	1 588	232	1 356	35	26
6	113	120	1 688	222	1 466	-	27
13	96	110	1 487	217	1 270	-	28
13	127	147	1 685	272	1 413	-	29
16	116	133	1 616	222	1 394	-	30
17	119	144	1 621	209	1 412	8	31
8	96	110	1 503	222	1 281	-	32
20	139	164	1 633	320	1 313	81	33
14	133	156	1 569	256	1 313	17	34
5	114	123	1 573	223	1 350	-	35
12	119	143	1 750	269	1 481	-	36
11	119	134	1 398	187	1 211	22	37
7	94	106	1 431	220	1 210	101	38
13	96	112	1 529	311	1 218	-	39
30	123	161	1 526	268	1 258	-	40
9	78	89	1 592	239	1 353	-	41
7	96	110	1 565	267	1 299	-	42
<b>12</b>	<b>109</b>	<b>127</b>	<b>1 573</b>	<b>242</b>	<b>1 331</b>	<b>-</b>	<b>43</b>

**14. Ausgewählte Ausgaben für besondere Finanzierungsvorgänge 1.1. - 30.6.2021  
nach kreisfreien Städten und Landkreisen in 1 000 EUR**

Kreisfreie Stadt Landkreis	Schuldentilgung		Deckung von Vorjahres- fehl- beträgen
	der Kreditmarkt- mittel	der inneren Darlehen	

**kreisfreie Stadt**

Stadt Erfurt	6 911	-	-
Stadt Gera	3 439	-	-
Stadt Jena	1 377	-	-
Stadt Suhl	1 073	-	-
Stadt Weimar	7 565	-	-
Stadt Eisenach	6 575	-	-
<b>Zusammen</b>	<b>26 940</b>	-	-

**Landratsamt**

Eichsfeld	682	-	-
Nordhausen	555	-	-
Wartburgkreis	-	-	-
Unstrut-Hainich-Kreis	2 470	-	-
Kyffhäuserkreis	1 916	-	-
Schmalkalden-Meiningen	-	-	-
Gotha	192	-	-
Sömmerda	1 116	-	-
Hildburghausen	176	-	-
Ilm-Kreis	2 065	-	-
Weimarer Land	553	-	-
Sonneberg	518	20	-
Saalfeld-Rudolstadt	1 439	-	-
Saale-Holzland-Kreis	889	-	-
Saale-Orla-Kreis	5 209	-	-
Greiz	1 386	-	-
Altenburger Land	922	-	-
<b>Zusammen</b>	<b>20 087</b>	<b>20</b>	-

**Summe kreisangehörige Gemeinden, Verwaltungsgemeinschaften und Landratsamt**

Eichsfeld	4 921	-	33
Nordhausen	3 065	-	-
Wartburgkreis	2 282	-	-
Unstrut-Hainich-Kreis	4 833	-	120
Kyffhäuserkreis	3 161	-	-
Schmalkalden-Meiningen	3 389	-	-
Gotha	2 552	-	-
Sömmerda	2 853	-	-
Hildburghausen	1 140	-	-
Ilm-Kreis	4 551	-	-
Weimarer Land	2 262	-	20
Sonneberg	1 921	20	-
Saalfeld-Rudolstadt	4 256	-	-
Saale-Holzland-Kreis	3 367	-	57
Saale-Orla-Kreis	9 456	-	-
Greiz	3 672	-	9
Altenburger Land	2 719	-	64
<b>Zusammen</b>	<b>60 399</b>	<b>20</b>	<b>302</b>

**15. Ausgewählte Einnahmen aus besonderen Finanzierungsvorgängen 1.1. - 30.6.2021  
nach kreisfreien Städten und Landkreisen in 1 000 EUR**

Kreisfreie Stadt Landkreis	Schuldenaufnahme	
	von Kreditmarkt- mitteln	von inneren Darlehen
<b>kreisfreie Stadt</b>		
Stadt Erfurt	-	-
Stadt Gera	-	-
Stadt Jena	-	-
Stadt Suhl	-	-
Stadt Weimar	4 798	-
Stadt Eisenach	5 884	-
<b>Zusammen</b>	<b>10 682</b>	<b>-</b>
<b>Landratsamt</b>		
Eichsfeld	-	-
Nordhausen	-	-
Wartburgkreis	-	-
Unstrut-Hainich-Kreis	-	-
Kyffhäuserkreis	-	-
Schmalkalden-Meiningen	-	-
Gotha	-	-
Sömmerda	-	-
Hildburghausen	-	-
Ilm-Kreis	175	-
Weimarer Land	-	-
Sonneberg	2 493	-
Saalfeld-Rudolstadt	-	-
Saale-Holzland-Kreis	-	-
Saale-Orla-Kreis	-	-
Greiz	-	-
Altenburger Land	-	-
<b>Zusammen</b>	<b>2 667</b>	<b>-</b>
<b>Summe kreisangehörige Gemeinden, Verwaltungsgemeinschaften und Landratsamt</b>		
Eichsfeld	1 051	-
Nordhausen	-	-
Wartburgkreis	1 334	-
Unstrut-Hainich-Kreis	271	-
Kyffhäuserkreis	457	-
Schmalkalden-Meiningen	1 000	-
Gotha	-	-
Sömmerda	2 576	-
Hildburghausen	-	-
Ilm-Kreis	175	-
Weimarer Land	-	-
Sonneberg	2 493	-
Saalfeld-Rudolstadt	218	-
Saale-Holzland-Kreis	909	-
Saale-Orla-Kreis	3 013	-
Greiz	312	-
Altenburger Land	648	-
<b>Zusammen</b>	<b>14 456</b>	<b>-</b>

**16. Kassenmäßiger Schuldenstand am 30.6.2021 nach  
Gebietskörperschaftsgruppen und Gemeindegrößenklassen**

Gebietskörperschaftsgruppe Gemeindegrößenklasse von ... bis unter ... Einwohner	Schulden- stand <sup>1)</sup>		Kassenkredit	
	1 000 EUR	EUR je EW	1 000 EUR	EUR je EW
Gemeinden und Gemeindeverbände	1 315 419	619	45 769	22
davon				
kreisfreie Städte	271 032	484	15 000	27
kreisangehörige Gemeinden	708 605	453	24 692	16
Verwaltungsgemeinschaften	14 406	51	1 328	5
Landratsämter	321 375	205	4 749	3
 Kreisfreie Städte				
20 000 - 50 000	37 897	483	-	-
50 000 - 100 000	127 604	810	15 000	95
100 000 - 200 000	7 943	72	-	-
200 000 - 500 000	97 588	457	-	-
 Kreisangehörige Gemeinden				
unter 1 000	44 132	277	3 411	21
1 000 - 3 000	80 750	449	2 110	12
3 000 - 5 000	79 906	503	2 982	19
5 000 - 10 000	216 766	487	4 718	11
10 000 - 20 000	83 954	434	1 470	8
20 000 - 50 000	203 097	474	10 001	23

1) ohne Kassenkredit



**17. Kassenmäßiger Schuldenstand am 30.6.2021 nach  
kreisfreien Städten und Landkreisen**

Kreisfreie Stadt Landkreis <sup>1)</sup>	Schulden- stand <sup>2)</sup>		Kassenkredit	
	1 000 EUR	EUR je EW	1 000 EUR	EUR je EW
Stadt Erfurt	97 588	457	-	-
Stadt Gera	71 717	775	15 000	162
Stadt Jena	7 943	72	-	-
Stadt Suhl	10 987	302	-	-
Stadt Weimar	55 887	860	-	-
Stadt Eisenach	26 911	639	-	-
Eichsfeld	73 137	733	8 725	87
Nordhausen	67 268	811	1 767	21
Wartburgkreis	47 081	397	-	-
Unstrut-Hainich-Kreis	84 364	828	1 499	15
Kyffhäuserkreis	82 647	1 119	103	1
Schmalkalden-Meiningen	43 224	348	1 783	14
Gotha	72 362	538	300	2
Sömmerda	91 078	1 314	212	3
Hildburghausen	17 036	270	5 413	86
Ilm-Kreis	82 960	785	2 246	21
Weimarer Land	57 653	700	729	9
Sonneberg	41 700	727	-	-
Saalfeld-Rudolstadt	61 732	601	1 136	11
Saale-Holzland-Kreis	64 733	781	4 843	58
Saale-Orla-Kreis	58 378	729	922	12
Greiz	56 334	580	580	6
Altenburger Land	42 701	480	511	6

1) Summe kreisangehöriger Gemeinden, Verwaltungsgemeinschaften, Landratsamt

2) ohne Kassenkredit

18. Kassenmäßiger Schuldenstand am 30.6.2021 nach Landratsämtern

Landratsamt	Schuldenstand <sup>1)</sup>		Kassenkredit	
	1 000 EUR	EUR je EW	1 000 EUR	EUR je EW
Eichsfeld	10 102	101	-	-
Nordhausen	14 412	174	469	6
Wartburgkreis	-	-	-	-
Unstrut-Hainich-Kreis	30 547	300	-	-
Kyffhäuserkreis	47 998	650	-	-
Schmalkalden-Meiningen	-	-	-	-
Gotha	21 042	157	-	-
Sömmerda	35 649	514	-	-
Hildburghausen	1 796	29	4 000	63
Ilm-Kreis	37 154	351	-	-
Weimarer Land	6 476	79	-	-
Sonneberg	12 153	212	-	-
Saalfeld-Rudolstadt	18 288	178	-	-
Saale-Holzland-Kreis	24 514	296	280	3
Saale-Orla-Kreis	27 398	342	-	-
Greiz	13 392	138	-	-
Altenburger Land	20 451	230	-	-

1) ohne Kassenkredit

19. Einwohner am 30.6.2020 nach Gebietskörperschaftsgruppen und Größenklassen

Gebietskörperschaftsgruppe Gemeindegrößenklasse von ... bis unter ... Einwohner	Einwohner
Gemeinden und Gemeindeverbände	2 125 406
davon	
kreisfreie Städte	560 173
kreisangehörige Gemeinden	1 565 233
Einheitsgemeinden	935 481
erfüllende und beauftragende Gemeinden	346 454
Mitgliedsgemeinden VG	283 298
Landkreise	1 565 233
 Kreisfreie Städte	
20 000 - 50 000	78 409
50 000 - 100 000	157 567
100 000 - 200 000	110 717
200 000 - 500 000	213 480
 Kreisangehörige Gemeinden	
unter 1 000	159 199
1 000 - 3 000	179 798
3 000 - 5 000	158 864
5 000 - 10 000	445 141
10 000 - 20 000	193 538
20 000 - 50 000	428 693

20. Einwohner am 30.6.2020 nach kreisfreien Städten und Landkreisen

Kreisfreie Stadt Landkreis	Einwohner
Stadt Erfurt	213 480
Stadt Gera	92 570
Stadt Jena	110 717
Stadt Suhl	36 320
Stadt Weimar	64 997
Stadt Eisenach	42 089
Eichsfeld	99 835
Nordhausen	82 991
Wartburgkreis	118 620
Unstrut-Hainich-Kreis	101 913
Kyffhäuserkreis	73 833
Schmalkalden-Meiningen	124 363
Gotha	134 378
Sömmerda	69 318
Hildburghausen	63 002
Ilm-Kreis	105 733
Weimarer Land	82 315
Sonneberg	57 368
Saalfeld-Rudolstadt	102 644
Saale-Holzland-Kreis	82 849
Saale-Orla-Kreis	80 050
Greiz	97 044
Altenburger Land	88 977

## Zuordnungsschlüssel für den Tabellenteil

Ausgaben	Gruppierungsnummer bzw. Erläuterung
<b>laufende Rechnung</b>	
1 Personalausgaben	4
2 Laufender Sachaufwand	50-65, 660-662, 675-678, 84
3 sächliche Verwaltungsaufgaben	50-65, 660-662, 84
4 Erstattungen an andere Bereiche	675-678
5 Zinsausgaben	800-808
6 an öffentlichen Bereich	800-804
7 an andere Bereiche	805-808
8 Laufende Zuweisungen und Zuschüsse, Schuldendiensthilfen	670-674, 69, 710-718, 722-728 73-79, 821-822, 831-833
9 an öffentlichen Bereich	670-674, 710-714, 722-724, 821-822, 831-833
10 allgemeine Zuweisungen und Umlagen	821-822, 831-833
11 an Land	821, 831
12 an Gemeinden und Gemeindeverbände	822, 832
13 an Zweckverbände und dgl.	833
14 Zuweisungen für laufende Zwecke und Schuldendiensthilfen	670-674, 710-714, 722-724
15 an andere Bereiche	69, 715, 716, 717, 718, 725-728, 73-79
16 laufende Zuschüsse an Unternehmen	715, 716, 717
17 laufende Zuschüsse an übrige Bereiche	718
18 soziale Leistungen	69, 73-79
19 Schuldendiensthilfen	725-728
20 Bruttoausgaben der laufenden Rechnung	Summe Zeilen 01+02+05+08
21 Abzüglich Zahlungen von Gemeinden und Gemeindeverbänden	052, 062, 072, 162, 172, 202, 232
<b>22 Gesamtausgaben der laufenden Rechnung</b>	<b>Summe Zeilen 20./21</b>
<b>Kapitalrechnung</b>	
23 Sachinvestitionen	932, 934, 935, 94
24 Baumaßnahmen	94
25 für Schulen	EP2
26 für Städteplanung	A61
27 für Straßen	A63-66
28 für Abwasserbeseitigung	A70
29 Erwerb von unbeweglichen und beweglichen Sachen	932, 934, 935
30 Zuweisungen und Zuschüsse für Investitionen	98
31 an öffentlichen Bereich	980-984
32 an andere Bereiche	985-988
33 Darlehen	92
34 Erwerb von Beteiligungen	931,936-939
35 Tilgungsausgaben an öffentlichen Bereich	970-974
36 Sonstige Ausgaben der Kapitalrechnung	990, 991, 996
37 Bruttoausgaben der Kapitalrechnung	Summe der Zeilen 23+30+33+34+35
38 Abzüglich Zahlungen von Gemeinden und Gemeindeverbänden	322, 362, 372
<b>39 Gesamtausgaben der Kapitalrechnung</b>	<b>Differenz der Zeilen 37./38</b>
<b>40 Gesamtausgaben (ohne besondere Finanzierungsvorgänge)</b>	<b>Summe der Zeilen 22+39</b>
41 Saldo (Finanzierungsüberschuss)	Differenz der Zeilen 88./40, wenn Zeile 88 größer Zeile 40
<b>besondere Finanzierungsvorgänge</b>	
42 Schuldentilgung	975-979
43 der Kreditmarktmittel	975-978
44 der inneren Darlehen	979
45 Deckung von Vorjahresfehlbeträgen	992

Noch: Zuordnungsschlüssel für den Tabellenteil

Einnahmen	Gruppierungsnummer bzw. Erläuterung
<b>laufende Rechnung</b>	
46 Steuern und steuerähnliche Einnahmen	00-03./810
47 Grundsteuer	000, 001
48 Gewerbesteuer (netto)	003./810
49 Gemeindeanteil an der Einkommensteuer	010
50 Gemeindeanteil an der Umsatzsteuer	012
51 sonstige Steuern und steuerähnliche Einnahmen	021,022, 026,027,029, 03
52 Einnahmen aus Verwaltung und Betrieb	10-15, 21, 22, 165-168, 260-268
53 Gebühren, sonstige Entgelte	10-12, 260-268
54 übrige Verwaltungs- und Betriebseinnahmen	13-15, 165-168
55 Gewinnanteile, Konzessionsabgaben	21, 22
56 Zinseinnahmen und Schuldendiensthilfen	200-208, 23
57 vom öffentlichen Bereich	200-204, 230-234
58 von anderen Bereichen	205-208, 235-238
59 Laufende Zuweisungen und Zuschüsse	041, 051, 060-062, 071, 072, 160-164, 17 191-193, 24, 25
60 vom öffentlichen Bereich	041, 051, 060-062, 071, 072, 160-164, 170-174 191-193
61 von Bund	060, 160, 170, 192, 193
62 allgemeine Finanzaufweisungen vom Land	041, 051, 061, 071
63 Schlüsselzuweisungen	041
64 übrige vom Land	161, 171, 191
65 allgemeine Finanzaufweisungen von Gemeinden und Gemeindeverbänden	062, 072
66 übrige Gemeinden und Gemeindeverbände	162, 172
67 von Zweckverbänden und dgl.	163, 173
68 von gesetzlicher Sozialversicherung	164, 174
69 von anderen Bereichen	175-178, 24, 25
70 Bruttoeinnahmen der laufenden Rechnung	Summe Zeilen 46+52+56+59
71 Abzüglich Zahlungen von Gemeinden und Gemeindeverbänden	052, 062, 072, 162, 172, 202, 232
<b>72 Gesamteinnahmen der laufenden Rechnung</b>	<b>Differenz der Zeilen 70./71</b>
<b>Kapitalrechnung</b>	
73 Veräußerung von Vermögen	331-339, 340, 344, 345, 347
74 Zuweisungen und Zuschüsse für Investitionen	36
75 vom öffentlichen Bereich	360-364
76 von Bund	360
77 vom Land	361
78 von Gemeinden und Gemeindeverbänden	362
79 von Zweckverbänden und dgl.	363
80 von gesetzlicher Sozialversicherung	364
81 von anderen Bereichen	365-368
82 Beiträge und ähnliche Entgelte	35
83 Darlehensrückflüsse	32
84 Schuldenaufnahme vom öffentlichen Bereich	370-374
85 Bruttoeinnahmen der Kapitalrechnung	Summe Zeilen 73+74+82+83+84
86 Abzüglich Zahlungen von Gemeinden und Gemeindeverbänden	322, 362, 372
<b>87 Gesamteinnahmen der Kapitalrechnung</b>	<b>Differenz der Zeilen 85./86</b>
<b>88 Gesamteinnahmen (ohne besondere Finanzierungsvorgänge)</b>	<b>Summe Zeilen 72+87</b>
89 Saldo (Finanzierungsdefizit)	Differenz Zeilen 40./88, wenn Zeile 40 größer Zeile 88
<b>besondere Finanzierungsvorgänge</b>	
90 Schuldenaufnahme	375-379
91 der Kreditmarktmittel	375-378
92 der inneren Darlehen	379



