



STATISTISCHER BERICHT

L III - j / 21

Personal des Landes und der Kommunen in Thüringen am 30.6.2021

Bestell-Nr. 11 306

Zeichenerklärung

- 0 (nach Rundung) nichts vorhanden
- . Zahlenwert unbekannt oder geheim zu halten
- ... Zahlenwert lag bei Redaktionsschluss noch nicht vor
- x Tabellenfach gesperrt, weil Aussage nicht sinnvoll
- p vorläufige Zahl
- r berichtigte Zahl
- / Zahlenwert nicht sicher genug
- () Aussagewert eingeschränkt

Anmerkung: Abweichungen in den Summen, auch im Vergleich zu anderen Veröffentlichungen, erklären sich aus dem Runden von Einzelwerten.

Herausgeber:

Thüringer Landesamt für Statistik

Europaplatz 3, 99091 Erfurt

Postfach 90 01 63, 99104 Erfurt

Telefon: 0361 57331-9642

Telefax: 0361 57331-9699

Internet: statistik.thueringen.de

E-Mail: auskunft@statistik.thueringen.de

Auskunft erteilt:

Referat: Öffentliche Finanzen,
Personal im öffentlichem Dienst

Telefon: 0361 57334-3272

Herausgegeben im Juni 2022

Heft-Nr.: 98/22

Preis: 8,75 Euro

© Thüringer Landesamt für Statistik, Erfurt, 2022

Vervielfältigung und Verbreitung, auch auszugsweise, mit Quellenangabe gestattet.

Inhaltsverzeichnis

Seite

Vorbemerkungen

3

Grafiken

Personal des Landesbereiches nach Beschäftigungsbereichen	7
Personal des Landesbereiches nach Art des Dienstverhältnisses	7
Personal des Kommunalen Bereiches nach Beschäftigungsbereichen	8
Personal des Kommunalen Bereiches nach Art des Dienstverhältnisses	8
Personal des Landesbereiches am 30.6.2021 nach Altersgruppen	48
Personal des Kommunalen Bereiches am 30.6.2021 nach Altersgruppen	49
Personal des Landes am 30.06.2021 nach Altersgruppen	50
Personal der Gemeinden und Gemeindeverbände am 30.06.2021 nach Altersgruppen	52
Personal in den Kernhaushalten der Gemeinden und Gemeindeverbände am 30.6.2021 nach Körperschaftsgruppen	54

Tabellen

1. Personal des Landesbereiches und des Kommunalen Bereiches nach Beschäftigungsbereichen und Geschlecht	9
2. Personal des Landesbereiches am 30.6.2021 nach Beschäftigungsbereichen, Geschlecht, Dienstverhältnis sowie nach Umfang der Tätigkeit	10
3. Personal des Kommunalen Bereiches am 30.6.2021 nach Beschäftigungsbereichen, Geschlecht, Dienstverhältnis sowie nach Umfang der Tätigkeit	12
4. Personal des Landesbereiches am 30.6.2021 nach Dauer des Dienstverhältnisses und Aufgabenbereichen	14
5. Personal des Kommunalen Bereiches am 30.6.2021 nach Dauer des Dienstverhältnisses und Aufgabenbereichen	20
6. Vollzeitäquivalente des Landesbereiches am 30.6.2021 nach Dienstverhältnis und Aufgabenbereichen	30
7. Vollzeitäquivalente des Kommunalen Bereiches am 30.6.2021 nach Dienstverhältnis und Aufgabenbereichen	33
8. Personal des Landes am 30.6.2021 nach Dienstverhältnis sowie Einzelplänen und Kapiteln des Landeshaushaltes	38
9. Personal des Landes am 30.6.2021 nach Umfang der Tätigkeit und nach Einzelplänen und Kapiteln des Landeshaushaltes	42
10. Personal der Gemeinden und Gemeindeverbände am 30.6.2021 nach Umfang der Tätigkeit, Dienstverhältnis, Gemeindegrößenklassen und Beschäftigungsbereichen	46
11. Personal des Landesbereiches und des Kommunalen Bereiches am 30.6.2021 nach Beschäftigungsbereichen und nach Altersgruppen	48
12. Personal des Landes am 30.6.2021 nach Umfang der Tätigkeit, Dienstverhältnis und nach Altersgruppen	50
13. Personal der Gemeinden und Gemeindeverbände am 30.6.2021 nach Umfang der Tätigkeit, Dienstverhältnis und nach Altersgruppen	52
14. Personal in den Kernhaushalten der Gemeinden und Gemeindeverbände am 30.6.2021 nach Umfang der Tätigkeit, Körperschaftsgruppen und Verwaltungsformen	54

15. Personal der Gemeinden und Gemeindeverbände am 30.6.2021 nach Umfang der Tätigkeit und nach Verwaltungsformen	55
16. Personal der rechtlich selbständigen Einrichtungen in privater Rechtsform mit überwiegend öffentlicher Beteiligung nach staatlichen Aufgabenbereichen am 30.6.2021	72
17. Personal der rechtlich selbständigen Einrichtungen in privater Rechtsform mit überwiegend öffentlicher Beteiligung nach kommunalen Aufgabenbereichen am 30.6.2021	73
18. Personal der rechtlich selbständigen Einrichtungen in privater Rechtsform mit überwiegend öffentlicher Beteiligung in Thüringen am 30.6.2021 nach Umfang des Beschäftigungsverhältnisses	74

Vorbemerkungen

Mit dieser Veröffentlichung wird über das Personal des öffentlichen Dienstes des Freistaates Thüringen informiert. Ein weiterer Bericht unter der Bestell-Nr. 11302 wird im Oktober 2022 erscheinen.

Rechtsgrundlage

Gesetzliche Grundlage für die jährlich am 30. Juni durchzuführende Personalstandstatistik ist das Finanz- und Personalstatistikgesetz in der Fassung der Bekanntmachung vom 22. Februar 2006 (BGBl. I S. 438), das zuletzt durch Artikel 1 des Gesetzes vom 3. Juni 2021 (BGBl. I S. 1401) geändert worden ist

In diesem Bericht wurden in den Tabellen folgende Beschäftigungsbereiche einbezogen:

- Landesbereich
 - Land,
 - Kernhaushalte
 - Sonderrechnungen mit kaufmännischem Rechnungswesen
 - Rechtlich selbständige Einrichtungen in öffentlich-rechtlicher Rechtsform (Land)
- Kommunalen Bereich
 - Gemeinden und Gemeindeverbände,
 - Kernhaushalte
 - Sonderrechnungen mit kaufmännischem Rechnungswesen
 - Rechtlich selbständige Einrichtungen in öffentlich-rechtlicher Rechtsform (Gemeinden/GV)

Kernhaushalte sind alle Ämter, Behörden, Gerichte und Einrichtungen, deren Ausgaben und Einnahmen in den Haushaltplänen des Landes und der Gemeinden/Gemeindeverbände brutto veranschlagt werden.

Sonderrechnungen sind alle aus den Kernhaushalten ausgegliederten rechtlich unselbständigen Einrichtungen und Unternehmen mit kaufmännischem Rechnungswesen, z.B. Eigenbetriebe sowie Krankenhäuser. Zu den Sonderrechnungen des Landes gehören ab 2008 auch die Hochschulen, die ihre Haushaltsmittel im flexibilisierten Haushaltsvollzug gemäß dem § 5 ThürHhG 2011 bewirtschaften. Ab dem Berichtsjahr 2021 sind die Hochschulen, die Hochschulklinik und die Universitäten des Landes den rechtlich selbständigen Einrichtungen in öffentlich-rechtlicher Rechtsform zugeordnet.

Rechtlich selbständige Einrichtungen in öffentlich-rechtlicher Rechtsform sind rechtlich selbständige Körperschaften, Anstalten und öffentlich-rechtliche Stiftungen sowie Zweckverbände, die unter Rechtsaufsicht des Landes bzw. der Gemeinden und Gemeindeverbände stehen.

Einrichtungen in privater Rechtsform

Rechtlich selbständige privatrechtliche Fonds, Einrichtungen und Unternehmen, an denen die öffentliche Hand mit mehr als 50% unmittelbar oder mittelbar beteiligt ist.

Kommunale Doppik: Ab dem Haushaltsjahr 2009 können die Thüringer Kommunen entsprechend Landesgesetzgebung zur Einführung der kommunalen doppelten Buchführung (Doppik) ihre Haushaltswirtschaft nach den Grundsätzen der Doppik führen. Die kommunalen Gliederungsnummern werden durch die Produktnummern aus der Verwaltungsvorschrift über die kommunalen Produkte und Konten (VwV Produkte und Konten) ersetzt. Da in Thüringen die Mehrzahl der Gemeinden und Gemeindeverbände kameral bucht, werden die Aufgabenbereiche nach den Gliederungsnummern dargestellt.

Gegenstand der Personalstandstatistik sind:

- Art, Umfang und Dauer des Dienst- oder Arbeitsvertragsverhältnisses,
- Einzelplan, Kapitel und Aufgabenbereich (staatlicher Funktionsplan und kommunaler Gliederungsplan, Produktrahmenplan),
- Geschlecht,
- Laufbahngruppe und Einstufung,
- Dienst- oder Arbeitsort,
- Geburtsmonat und -jahr,
- steuerpflichtige Bruttobezüge des Berichtsmonats, gegliedert nach Bezügebestandteilen,
- Arbeitszeitfaktor, regelmäßige wöchentliche Arbeitszeit

Methodische Hinweise

Geheimhaltung

Aus Gründen der Geheimhaltung werden alle Einzelzahlen einem statistischen Rundungsverfahren unterzogen. Das Ergebnis der Summierung der Einzelzahlen kann deshalb geringfügig von der Endsumme abweichen.

Abgrenzung des Personals

Personal-Ist-Bestand

Zum Personal-Ist-Bestand zählen alle Beschäftigten, die zum 30. Juni 2021 in einem unmittelbaren Dienst- oder Arbeitsvertragsverhältnis zu einer berichtspflichtigen Einrichtung stehen und in der Regel Gehalt oder Entgelt aus Haushaltsmitteln dieser Stelle beziehen oder aus Drittmitteln finanziert werden (z. B. Stiftungsprofessuren).

Hierzu gehören:

- Dauerbeschäftigte, Beschäftigte in Ausbildung, Beschäftigte mit Zeitvertrag,
- Arbeitnehmer, deren Arbeitsverhältnisse nach § 16e Sozialgesetzbuch (SGB) II gefördert werden,
- ohne Bezüge beurlaubte Beamte, Richter, DO-Angestellte, Arbeitnehmer,
- geringfügig (Allein-) Beschäftigte,
- Beschäftigte, die an andere Einrichtungen ausgeliehen werden, sofern ein entgeltpflichtiger Arbeitsvertrag besteht,
- Beschäftigte, die eine Rente wegen (teilweiser) Erwerbsminderung (EU-Rente) beziehen und bei der Einrichtung weiterbeschäftigt sind (§ 96a SGB VI),
- Beschäftigte, die Mutterschaftsgeld oder wegen längerer Arbeitsunfähigkeit Krankengeld erhalten, auch nach Ende des Krankengeldbezugs (Aussteuerung).

Geringfügig (Allein-) Beschäftigte und ohne Bezüge beurlaubte Beamte und Arbeitnehmer werden in diesem Bericht nicht dargestellt.

Nicht zum Personal-Ist-Bestand gehören:

- Geringfügig Beschäftigte mit Mehrfachbeschäftigungen sowie kurzfristige Beschäftigungsverhältnisse im Sinne der Sozialversicherung (§ 8 Abs. 1 Nr. 2 SGB IV),
- Personen, die Arbeitsgelegenheiten nach § 16d SGB II wahrnehmen, da bei dieser öffentlichen Förderung der sogenannten „Ein-Euro-Jobs“ kein Arbeitsvertragsverhältnis vorliegt,
- Personen, die eine ehrenamtliche Tätigkeit ausüben,
- Kräfte, die keinen Arbeitsvertrag mit der Einrichtung abgeschlossen haben und von Mitarbeitern der Einrichtung aus eigenen Mitteln beschäftigt werden,

- Beschäftigte in einem indirekten Beschäftigungsverhältnis zur Einrichtung (z. B. Krankenschwestern, die nicht aufgrund eines Einzeldienstvertrages, sondern eines Kollektivvertrages mit einem Mutterhaus beschäftigt werden),
- Beschäftigte mit Werkvertrag (auch Lehrbeauftragte),
- Nebenberuflich tätige Honorarkräfte, z. B. Musiklehrer
- Leiharbeitnehmer,
- Beschäftigte, deren Arbeitsverhältnis ruht, weil sie eine Rente (wegen voller oder teilweiser Erwerbsminderung) auf Zeit beziehen (näheres siehe z. B. § 33 Abs. 2 TVöD/ TV-L, frühere EU-Rente),
- Beamte im Vorruhestand,
- Freiwillig Wehrdienstleistende oder Personen in Freiwilligendiensten nach dem Bundesfreiwilligendienstgesetz – BFDG oder Gesetz zur Förderung von Jugendfreiwilligendiensten – JFDG sowie
- Praktikanten ohne Ausbildungsvertrag, wenn das Praktikum nicht verpflichtender Teil einer Ausbildung ist.

Beschäftigungsumfang

Vollzeitbeschäftigte sind Beschäftigte, deren regelmäßige Arbeitszeit die übliche Wochenarbeitsstundenanzahl (bei Lehrkräften entsprechende Anzahl von Wochenlehrstunden) beträgt.

Als Vollzeitbeschäftigte gelten auch diejenigen, deren Arbeitszeit aus arbeitsmarktpolitischen Gründen auf Grundlage eines Anwendungstarifvertrages gekürzt wurde, die ansonsten aber die für sie tarifvertraglich höchst mögliche Arbeitszeit vereinbart haben.

Teilzeitbeschäftigte sind Beschäftigte, deren regelmäßige Arbeitszeit weniger als die übliche volle Wochenarbeitszeit eines Vollzeitbeschäftigten beträgt. Sie werden unterschieden in Teilzeitkräfte, die

- mindestens mit der Hälfte (T1) bzw.
- mit weniger als der Hälfte (T2)

der regelmäßigen Wochenarbeitszeit eines Vollzeitbeschäftigten tätig sind.

Altersteilzeitbeschäftigte sind Beschäftigte, die sich aufgrund gesetzlicher bzw. tarifvertraglicher Regelungen in Altersteilzeit befinden. Sie werden unterschieden nach dem

- Blockmodell während der Arbeitsphase,
- Blockmodell während der Freistellungsphase,
- Teilzeitmodell

Sind die Altersteilzeitbeschäftigten nicht gesondert ausgewiesen, sind sie den Teilzeitbeschäftigten zugeordnet.

Vollzeitäquivalente: Bei der Ermittlung von Vollzeitäquivalenten werden Teilzeitbeschäftigte nur mit ihrem Anteil an der Arbeitszeit eines Vollzeitbeschäftigten berücksichtigt. Beschäftigte in Altersteilzeit fließen jeweils mit der Hälfte ihrer regulären Arbeitszeit ein, unabhängig davon, ob sie sich in der Arbeits- oder Freistellungsphase befinden. Auszubildende gehen in die Berechnung überwiegend als Vollzeitbeschäftigte ein. Die Vollzeitäquivalente werden mit Hilfe des Arbeitszeitfaktors berechnet.

Dienstverhältnisse

Beamte sind alle Bediensteten, die auf Lebenszeit, Zeit, Probe oder Widerruf durch eine Ernennungsurkunde in das Beamtenverhältnis berufen worden sind (planmäßige Beamte, beamtete Hilfskräfte und Beamte im Vorbereitungsdienst). Hierzu zählen auch Bürgermeister und Beigeordnete (Wahlbeamte), wenn sie hauptamtlich tätig sind. Bezieher von Amtsgehalt werden unter den Beamten nachgewiesen.

Richter sind alle Berufsrichter im Sinne des Deutschen Richtergesetzes, die sowohl bei Gerichten als auch bei Behörden (z. B. Ministerien) tätig sind; auch zu "Richtern auf Probe" ernannte Gerichtsassessoren. Nicht zu den Richtern zählen Richter kraft Auftrags und Staatsanwälte, die statusmäßig Beamte sind.

Als **Arbeitnehmer** zählen alle in einem privatrechtlichen Arbeitsvertragsverhältnis Beschäftigte, einschließlich Arbeitnehmer in Ausbildung.

Beschäftigte mit Zeitvertrag sind Beamte auf Zeit (einschließlich Wahlbeamte), Arbeitnehmer in einem Vertragsverhältnis auf Zeit (befristetes Arbeitsverhältnis), z. B. mit Aufgaben von begrenzter Dauer, Aushilfspersonal, Saisonkräfte, Doktoranden, Freiwillige nach dem Gesetz zur Förderung von Jugendfreiwilligendiensten. Arbeitsverträge mit Arbeitnehmern, für die ein Arbeitgeber Leistungen zur Förderung von Arbeitsverhältnissen nach § 16e SGB II erhält, sind ebenso Zeitverträge, sofern diese Arbeitnehmer in einem "unmittelbaren Arbeitsvertragsverhältnis" von mehr als 2 Monaten (kein kurzfristiges Arbeitsverhältnis) stehen.

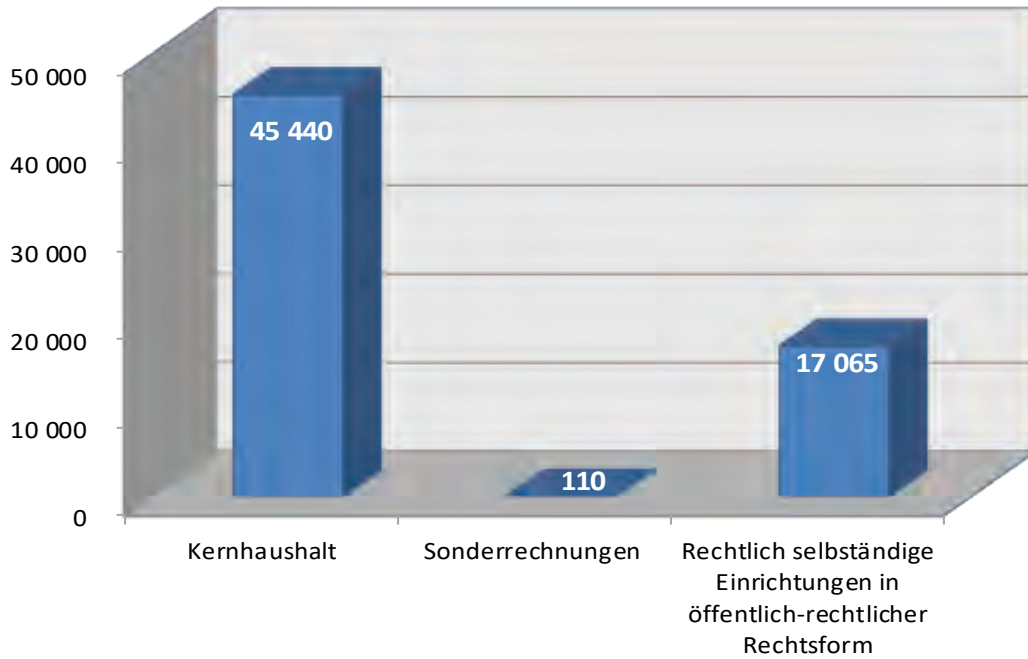
Abkürzungen

AGS	Amtlicher Gemeindeschlüssel
ATZ	Altersteilzeit
BB	Beschäftigungsbereich
FHS	Fachhochschule
FKZ	Funktionskennzahl, staatlicher Aufgabenbereich
FSU	Friedrich-Schiller-Universität
Gl.-Nr.	Gliederungsnummer, kommunaler Aufgabenbereich
RF	Rechtsform
GV	Gemeindeverbände
VG	Verwaltungsgemeinschaft
EG	Erfüllende Gemeinde
VZÄ	Vollzeitäquivalente

Hinweis

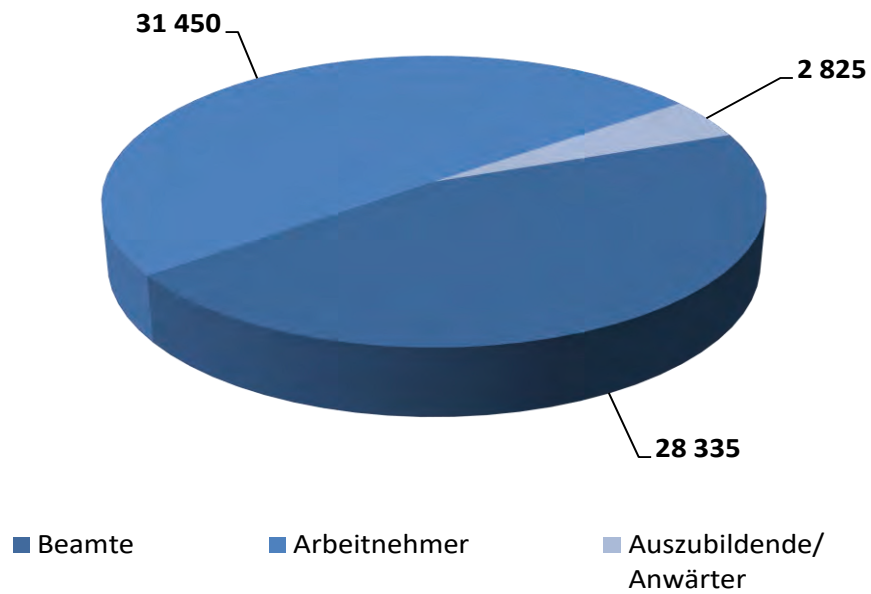
Im Interesse einer besseren Lesbarkeit wird nicht ausdrücklich in geschlechtsspezifischen Personenbezeichnungen differenziert. Die gewählte männliche Form schließt eine adäquate weibliche Form gleichberechtigt ein.

Personal des Landesbereiches nach Beschäftigungsbereichen



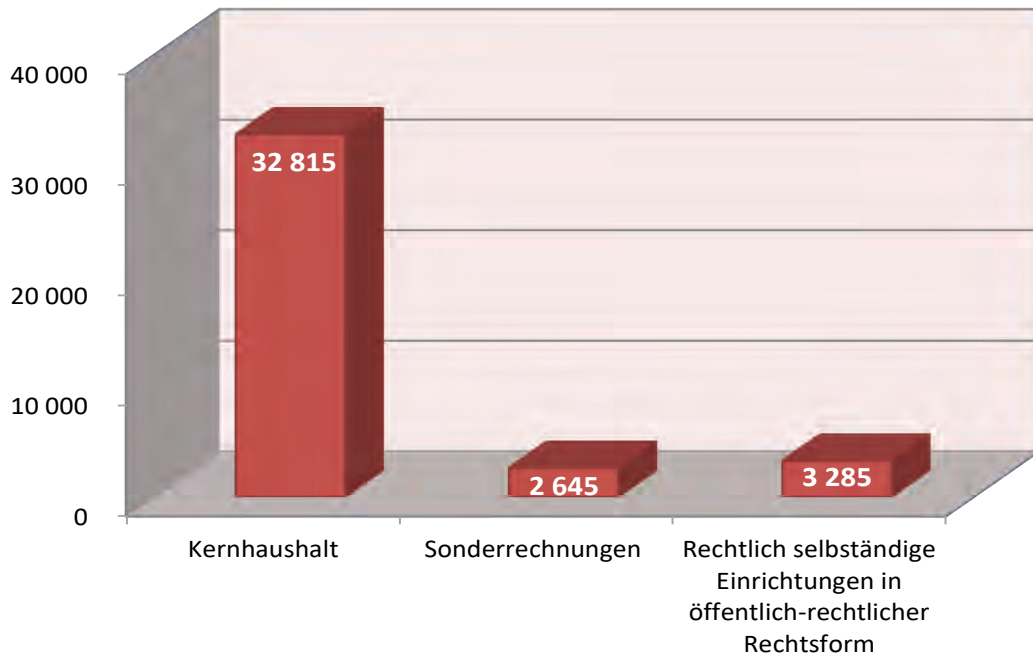
Thüringer Landesamt für Statistik

Personal des Landesbereiches nach Art des Dienstverhältnisses



Thüringer Landesamt für Statistik

Personal des Kommunalen Bereiches nach Beschäftigungsbereichen



Thüringer Landesamt für Statistik

Personal des Kommunalen Bereiches nach Art des Dienstverhältnisses



Thüringer Landesamt für Statistik

1. Personal des Landesbereiches und des Kommunalen Bereiches nach Beschäftigungsbereichen und Geschlecht

Beschäftigungsbereich		2017	2018	2019	2020	2021
I insgesamt						
W weiblich						
Personen						
Landesbereich	I	62 885	62 285	61 870	62 045	62 615
	W	39 455	38 880	38 460	38 385	38 720
Land insgesamt	I	59 870	59 415	59 090	59 160	45 550
	W	38 175	37 680	37 285	37 155	29 420
Behörden, Gerichte, Einrichtungen (Kernhaushalt)	I	46 740	45 915	45 545	45 315	45 440
	W	30 765	30 060	29 680	29 350	29 385
Sonderrechnungen	I	13 130	13 495	13 545	13 845	110
	W	7 410	7 620	7 605	7 800	35
Rechtlich selbständige Einrichtungen in öffentlich-rechtlicher Rechtsform	I	3 015	2 870	2 780	2 885	17 065
	W	1 280	1 200	1 175	1 230	9 300
Kommunaler Bereich	I	36 320	36 700	37 020	37 815	38 750
	W	22 595	22 670	22 825	23 195	23 705
Gemeinden/Gemeindeverbände insgesamt	I	33 560	33 650	33 950	34 615	35 465
	W	21 700	21 700	21 855	22 190	22 675
Ämter und Einrichtungen (Kernhaushalt)	I	30 975	31 030	31 270	31 885	32 815
	W	20 765	20 775	20 920	21 225	21 755
Sonderrechnungen	I	2 585	2 615	2 680	2 730	2 645
	W	935	925	935	965	920
Rechtlich selbständige Einrichtungen in öffentlich-rechtlicher Rechtsform	I	2 760	3 055	3 075	3 200	3 285
	W	895	970	970	1 005	1 030
Vollzeitäquivalente						
Landesbereich	I	57 435	57 195	57 105	57 365	57 915
	W	35 130	34 845	34 690	34 690	35 075
Land insgesamt	I	54 635	54 525	54 515	54 670	42 945
	W	34 010	33 800	33 675	33 620	27 135
Behörden, Gerichte, Einrichtungen (Kernhaushalt)	I	43 180	42 755	42 680	42 615	42 845
	W	27 670	27 285	27 140	26 955	27 105
Sonderrechnungen	I	11 455	11 770	11 840	12 055	100
	W	6 340	6 510	6 535	6 665	30
Rechtlich selbständige Einrichtungen in öffentlich-rechtlicher Rechtsform	I	2 800	2 670	2 585	2 700	14 970
	W	1 115	1 045	1 020	1 070	7 940
Kommunaler Bereich	I	33 290	33 655	33 945	34 630	35 400
	W	20 030	20 090	20 210	20 500	20 880
Gemeinden/Gemeindeverbände insgesamt	I	30 625	30 710	30 995	31 560	32 245
	W	19 210	19 210	19 335	19 595	19 945
Ämter und Einrichtungen (Kernhaushalt)	I	28 155	28 220	28 435	28 965	29 725
	W	18 360	18 370	18 485	18 720	19 115
Sonderrechnungen	I	2 470	2 495	2 560	2 595	2 525
	W	850	840	845	875	835
Rechtlich selbständige Einrichtungen in öffentlich-rechtlicher Rechtsform	I	2 665	2 940	2 950	3 070	3 155
	W	820	880	875	905	930

2. Personal des Landesbereiches am 30.6.2021 nach Beschäftigungsbereichen, Geschlecht,

Lfd. Nr.	Dienstverhältnis	Insgesamt	Darunter weiblich		Kernhaushalt		
					zusammen	darunter weiblich	
		Anzahl		%	Anzahl		%
Vollzeitbeschäftigte							
1	Beamte	25 030	13 150	52,5	23 515	12 800	54,4
2	Richter	565	240	42,8	565	240	42,8
3	Arbeitnehmer	19 715	11 035	56,0	10 245	6 390	62,4
4	Zusammen	45 310	24 425	53,9	34 320	19 435	56,6
Teilzeitbeschäftigte (ohne Altersteilzeit)							
5	Beamte	4 740	4 255	89,8	4 670	4 210	90,1
6	Richter	45	40	93,0	45	40	93,0
7	Arbeitnehmer	12 520	10 000	79,9	6 405	5 705	89,0
8	Zusammen	17 305	14 295	82,6	11 120	9 950	89,5
Altersteilzeitbeschäftigte							
9	Beamte	0	0	0,0	0	0	0,0
10	Richter	0	0	0,0	0	0	0,0
11	Arbeitnehmer	0	0	0,0	0	0	0,0
12	Zusammen	0	0	0,0	0	0	0,0
Insgesamt							
13	Beamte	29 770	17 410	58,5	28 185	17 010	60,4
14	Richter	605	280	46,4	605	280	46,4
15	Arbeitnehmer	32 235	21 030	65,2	16 650	12 095	72,6
16	Zusammen	62 615	38 720	61,8	45 440	29 385	64,7
Vollzeitäquivalente							
17	Beamte	28 765	16 505	57,4	27 200	16 120	59,3
18	Richter	590	270	45,3	590	270	45,3
19	Arbeitnehmer	28 560	18 300	64,1	15 055	10 715	71,2
20	Zusammen	57 915	35 075	60,6	42 845	27 105	63,3

Dienstverhältnis sowie nach Umfang der Tätigkeit

Sonderrechnungen			Rechtlich selbständige Einrichtungen in öffentlich-rechtlicher Rechtsform				Lfd. Nr.
zusammen	darunter weiblich		zusammen	darunter weiblich			
Anzahl	%		Anzahl	%			
Vollzeitbeschäftigte							
0	0	0,0	1 515	350	23,1	1	
0	0	0,0	0	0	0,0	2	
80	20	27,2	9 390	4 620	49,2	3	
80	20	27,2	10 905	4 970	45,6	4	
Teilzeitbeschäftigte (ohne Altersteilzeit)							
0	0	0,0	70	50	67,6	5	
0	0	0,0	0	0	0,0	6	
30	10	42,9	6 085	4 285	70,4	7	
30	10	42,9	6 155	4 330	70,3	8	
Altersteilzeitbeschäftigte							
0	0	0,0	0	0	0,0	9	
0	0	0,0	0	0	0,0	10	
0	0	0,0	0	0	0,0	11	
0	0	0,0	0	0	0,0	12	
Insgesamt							
0	0	0,0	1 585	400	25,1	13	
0	0	0,0	0	0	0,0	14	
110	35	31,2	15 480	8 905	57,5	15	
110	35	31,2	17 065	9 300	54,5	16	
Vollzeitäquivalente							
0	0	0,0	1 565	385	24,6	17	
0	0	0,0	0	0	0,0	18	
100	30	30,5	13 405	7 555	56,4	19	
100	30	30,5	14 970	7 940	53,0	20	

3. Personal des Kommunalen Bereiches am 30.6.2021 nach Beschäftigungsbereichen,

Lfd. Nr.	Dienstverhältnis	Insgesamt	Darunter weiblich		Kernhaushalt		
					zusammen	darunter weiblich	
		Anzahl	%	Anzahl	%		
Vollzeitbeschäftigte							
1	Beamte	2 405	760	31,6	2 380	755	31,7
2	Arbeitnehmer	20 795	9 645	46,4	15 885	8 485	53,4
3	Zusammen	23 205	10 405	44,8	18 260	9 235	50,6
Teilzeitbeschäftigte (ohne Altersteilzeit)							
4	Beamte	340	300	88,0	340	300	88,2
5	Arbeitnehmer	14 650	12 585	85,9	13 730	11 835	86,2
6	Zusammen	14 990	12 885	86,0	14 065	12 135	86,3
Altersteilzeitbeschäftigte							
7	Beamte	0	0	0,0	0	0	0,0
8	Arbeitnehmer	555	415	74,3	490	385	78,7
9	Zusammen	555	415	74,3	490	385	78,7
Insgesamt							
10	Beamte	2 750	1 060	38,6	2 715	1 050	38,7
11	Arbeitnehmer	36 000	22 645	62,9	30 100	20 700	68,8
12	Zusammen	38 750	23 705	61,2	32 815	21 755	66,3
Vollzeitäquivalente							
13	Beamte	2 685	1 005	37,4	2 655	995	37,6
14	Arbeitnehmer	32 715	19 875	60,7	27 070	18 115	66,9
15	Zusammen	35 400	20 880	59,0	29 725	19 115	64,3

Geschlecht, Dienstverhältnis sowie nach Umfang der Tätigkeit

Sonderrechnungen			Rechtlich selbständige Einrichtungen in öffentlich-rechtlicher Rechtsform			Lfd. Nr.
zusammen	darunter weiblich		zusammen	darunter weiblich		
Anzahl	%		Anzahl	%		

Vollzeitbeschäftigte

15	0	12,5	15	5	38,5	1
2 160	565	26,2	2 750	595	21,7	2
2 175	570	26,1	2 765	600	21,7	3

Teilzeitbeschäftigte (ohne Altersteilzeit)

0	0	50,0	0	0	100,0	4
425	335	78,0	495	420	84,8	5
430	335	77,9	495	420	84,8	6

Altersteilzeitbeschäftigte

0	0	0,0	0	0	0,0	7
40	20	43,9	30	10	42,9	8
40	20	43,9	30	10	42,9	9

Insgesamt

20	5	16,7	15	5	42,9	10
2 630	920	34,9	3 275	1 025	31,3	11
2 645	920	34,8	3 285	1 030	31,4	12

Vollzeitäquivalente

20	5	16,4	15	5	41,8	13
2 505	830	33,2	3 140	925	29,5	14
2 525	835	33,1	3 155	930	29,5	15

4. Personal des Landesbereiches am 30.6.2021 nach Dauer des

FKZ	Aufgabenbereich I insgesamt W weiblich		Beschäftigte		
			Insgesamt	Beamte und Richter	Arbeit- nehmer
0 - 8	Kernhaushalt	I	45 440	28 790	16 650
		W	29 385	17 290	12 095
0	Allgemeine Dienste	I	19 005	14 580	4 425
		W	9 780	6 660	3 115
01	politische Führung und zentrale Verwaltung	I	3 945	2 000	1 945
		W	2 360	1 125	1 235
011	politische Führung	I	2 575	1 490	1 085
		W	1 560	835	720
012	innere Verwaltung	I	830	450	380
		W	525	255	270
014	statistischer Dienst	I	240	40	200
		W	180	25	150
016	Hochbauverwaltung	I	75	5	75
		W	45	5	45
019	Sonstige allgemeine Staatsaufgaben	I	220	15	205
		W	55	5	50
04	öffentliche Sicherheit und Ordnung	I	7 385	6 575	810
		W	2 265	1 765	500
042	Polizei	I	7 260	6 485	775
		W	2 225	1 735	490
044	Brandschutz	I	45	25	20
		W	10	5	5
047	Schutz der Verfassung	I	85	65	15
		W	35	25	10
05	Rechtsschutz	I	4 255	3 295	960
		W	2 575	1 780	800
051	Gerichte und Staatsanwaltschaften	I	3 270	2 350	920
		W	2 285	1 510	775
056	Justizvollzugsanstalten	I	985	945	40
		W	290	270	25
06	Finanzverwaltung	I	3 420	2 710	710
		W	2 580	1 995	580
061	Steuer- und Zollverwaltung	I	2 960	2 475	485
		W	2 270	1 850	415
062	Schulden-, Vermögens- und sonstige Finanz- verwaltung	I	460	235	225
		W	310	145	165
1	Bildungswesen, Wissenschaft, Forschung	I	23 610	13 505	10 105
	kulturelle Angelegenheiten	W	18 220	10 330	7 895
11, 12	allgemeinbildende und berufliche Schulen	I	22 415	13 110	9 305
		W	17 545	10 095	7 450
111	Unterrichtsverwaltung	I	305	175	130
		W	225	120	105
112	Öffentliche Grundschulen	I	7 090	3 115	3 970
		W	6 460	2 855	3 605
114	Öffentliche weiterführende allgemeinbildende Schulen	I	10 100	7 280	2 820
		W	7 230	5 245	1 985
124	Öffentliche Sonderschulen/ Förderschulen des allgemeinbildenden Bereichs	I	2 180	1 020	1 160
		W	1 935	910	1 025
127	Öffentliche berufliche Schulen	I	2 740	1 515	1 225
		W	1 695	970	730

Dienstverhältnisses und Aufgabenbereichen

Dauerkräfte			Personal in Ausbildung			Personal mit Zeitvertrag	FKZ
zusammen	Beamte und Richter	Arbeit- nehmer	zusammen	Beamte	Arbeit- nehmer		
41 080	26 765	14 320	2 315	2 030	285	2 045	
26 735	16 225	10 515	1 230	1 070	165	1 415	0 - 8
17 290	13 380	3 910	1 355	1 200	155	360	
8 905	6 115	2 790	640	545	90	235	0
3 655	1 895	1 760	110	105	5	180	
2 180	1 055	1 125	75	70	5	105	01
2 455	1 490	965	5	0	5	115	
1 485	835	650	5	0	5	70	011
715	345	370	105	105	0	10	
445	180	265	70	70	0	5	012
200	40	160	0	0	0	40	
150	25	125	0	0	0	30	014
70	5	65	0	0	0	5	
45	5	40	0	0	0	0	016
215	15	200	0	0	0	5	
55	5	50	0	0	0	0	019
6 760	5 965	795	610	610	0	20	
2 070	1 575	495	190	190	0	10	04
6 640	5 880	760	605	605	0	15	
2 030	1 550	480	185	185	0	10	042
35	20	15	5	5	0	5	
5	0	5	0	0	0	0	044
85	65	15	0	0	0	0	
35	25	10	0	0	0	0	047
3 780	3 080	705	365	215	150	105	
2 280	1 645	635	220	130	90	75	05
2 865	2 195	675	305	155	150	95	
2 015	1 395	615	200	115	90	70	051
915	885	30	60	60	0	10	
265	250	15	20	20	0	5	056
3 090	2 440	650	270	270	0	60	16
2 375	1 840	535	155	155	0	45	13
2 645	2 210	435	265	265	0	50	
2 075	1 700	375	150	150	0	40	061
450	230	215	5	5	0	5	
300	140	160	5	5	0	5	062
21 080	12 675	8 405	925	830	100	1 605	
16 505	9 810	6 695	585	520	65	1 135	1
20 105	12 280	7 820	915	830	85	1 400	
15 935	9 575	6 360	580	520	60	1 030	11, 12
245	145	95	30	30	0	30	
180	100	85	20	20	0	25	111
6 360	2 945	3 415	250	170	75	480	
5 845	2 720	3 125	185	135	50	430	112
8 945	6 735	2 210	555	545	10	605	
6 505	4 930	1 575	320	315	10	400	114
2 070	1 010	1 060	10	10	0	100	
1 840	900	940	10	10	0	80	124
2 485	1 445	1 040	70	70	0	180	
1 560	925	635	40	40	0	95	127

Noch 4. Personal des Landesbereiches am 30.6.2021 nach Dauer des

FKZ	Aufgabenbereich		Beschäftigte		
	I insgesamt W weiblich		Insgesamt	Beamte und Richter	Arbeit- nehmer
15	Sonstiges Bildungswesen	I	105	55	50
		W	70	35	35
16	Wissenschaft, Forschung, Entwicklung außerhalb der Hochschulen	I	875	335	540
		W	510	200	315
18/19	Kultur und Religion	I	220	5	210
		W	100	0	100
3	Gesundheit, Umwelt, Sport und Erholung	I	1 220	300	920
		W	675	150	525
31	Gesundheitswesen	I	530	75	455
		W	350	40	310
313	Arbeitsschutz	I	530	75	455
		W	350	40	310
33	Umwelt- und Naturschutz	I	690	230	465
		W	325	110	215
331	Umwelt- und Naturschutzverwaltung	I	690	230	465
		W	325	110	215
4	Wohnungswesen, Städtebau, Raumordnung und kommunale Gemeinschaftsdienste	I	855	340	510
		W	360	115	245
7	Verkehrs- und Nachrichtenwesen	I	750	65	690
		W	350	40	310
0 - 8	Sonderrechnungen	I	110	0	110
		W	35	0	35
1	Bildungswesen, Wissenschaft, Forschung, kulturelle Angelegenheiten	I	110	0	110
		W	35	0	35
16	Wissenschaft, Forschung, Entwicklung außerhalb der Hochschulen	I	110	0	110
		W	35	0	35
165	Forschung und experimentelle Entwicklung	I	110	0	110
		W	35	0	35
	Rechtlich selbständige Einrichtungen in öffentlich-rechtlicher Rechtsform	I	17 065	1 585	15 480
		W	9 300	400	8 905
1	Bildungswesen, Wissenschaft, Forschung, kulturelle Angelegenheiten	I	15 360	1 200	14 160
		W	8 860	330	8 530
13	Hochschulen	I	14 160	1 195	12 965
		W	8 050	330	7 720
132	Hochschulkliniken	I	5 845	50	5 800
		W	4 180	10	4 165
133	Öffentliche Hochschulen und Berufsakademien	I	8 310	1 150	7 165
		W	3 870	320	3 555
14	Förderung für Schülerinnen und Schüler, Studierende, Weiterbildungsteilnehmende und dgl.	I	620	0	620
		W	460	0	460
18/19	Kultur und Religion	I	580	5	575
		W	345	0	345
3	Gesundheit, Umwelt, Sport und Erholung	I	60	0	60
		W	45	0	45

Dienstverhältnisses und Aufgabenbereichen

Dauerkräfte			Personal in Ausbildung			Personal mit Zeitvertrag	FKZ
zusammen	Beamte und Richter	Arbeit- nehmer	zusammen	Beamte	Arbeit- nehmer		
100	55	45	0	0	0	5	
65	35	30	0	0	0	5	15
785	335	450	10	0	10	80	
460	200	265	5	0	5	45	16
95	5	90	5	0	5	120	
45	0	45	0	0	0	50	18/19
1 175	300	870	0	0	0	45	
650	150	500	0	0	0	25	3
495	75	425	0	0	0	35	
330	40	290	0	0	0	20	31
495	75	425	0	0	0	35	
330	40	290	0	0	0	20	313
675	230	450	0	0	0	15	
320	110	210	0	0	0	5	33
675	230	450	0	0	0	15	
320	110	210	0	0	0	5	331
815	340	475	35	0	35	5	
350	115	235	5	0	5	5	4
725	65	660	0	0	0	25	
335	40	295	0	0	0	15	7
70	0	70	0	0	0	40	
20	0	20	0	0	0	15	0 - 8
70	0	70	0	0	0	40	
20	0	20	0	0	0	15	1
70	0	70	0	0	0	40	
20	0	20	0	0	0	15	16
70	0	70	0	0	0	40	
20	0	20	0	0	0	15	165
11 305	1 575	9 730	510	10	500	5 250	
6 445	395	6 050	335	5	330	2 525	
9 755	1 200	8 555	440	0	440	5 165	
6 045	330	5 715	325	0	325	2 490	1
8 795	1 195	7 600	400	0	400	4 965	
5 390	330	5 060	300	0	300	2 365	13
4 150	50	4 100	305	0	305	1 395	
3 050	10	3 040	245	0	245	880	132
4 645	1 150	3 495	95	0	95	3 575	
2 335	320	2 020	55	0	55	1 480	133
600	0	600	15	0	15	0	
450	0	450	10	0	10	0	14
360	5	355	20	0	20	200	
205	0	200	15	0	15	125	18/19
60	0	60	0	0	0	0	
45	0	45	0	0	0	0	3

Noch 4. Personal des Landesbereiches am 30.6.2021 nach Dauer des

FKZ	Aufgabenbereich I insgesamt W weiblich		Beschäftigte		
			Insgesamt	Beamte und Richter	Arbeit- nehmer
31	Gesundheitswesen	I	35	0	35
		W	30	0	30
33	Umwelt- und Naturschutz	I	25	0	25
		W	15	0	15
5	Ernährung, Landwirtschaft und Forsten	I	1 310	385	925
		W	285	65	220
52	Landwirtschaft und Ernährung	I	40	0	40
		W	25	0	25
53	Forstwirtschaft und Jagd, Fischerei	I	1 270	385	885
		W	260	65	195
6	Energie- und Wasserwirtschaft, Gewerbe und Dienstleistungen	I	230	0	230
		W	50	0	50
7	Verkehrs- und Nachrichtenwesen	I	35	0	35
		W	25	0	25
8	Finanzwirtschaft	I	70	0	70
		W	35	0	35
	Landesbereich insgesamt	I	62 615	30 375	32 235
		W	38 720	17 690	21 030

Dienstverhältnisses und Aufgabenbereichen

Dauerkräfte			Personal in Ausbildung			Personal mit Zeitvertrag	FKZ
zusammen	Beamte und Richter	Arbeit- nehmer	zusammen	Beamte	Arbeit- nehmer		
35	0	35	0	0	0	0	
30	0	30	0	0	0	0	31
25	0	25	0	0	0	0	
15	0	15	0	0	0	0	33
1 175	370	800	70	10	55	70	
250	60	190	10	5	5	25	5
40	0	40	0	0	0	0	
25	0	25	0	0	0	0	52
1 135	370	760	70	10	55	70	
225	60	160	10	5	5	25	53
220	0	220	5	0	5	5	
50	0	50	0	0	0	0	6
30	0	30	0	0	0	5	
20	0	20	0	0	0	5	7
65	0	65	0	0	0	0	
35	0	35	0	0	0	0	8
52 455	28 335	24 120	2 825	2 040	785	7 330	
33 200	16 615	16 580	1 565	1 075	495	3 955	

5. Personal des Kommunalen Bereiches am 30.6.2021

Gl.- Nr.	Aufgabenbereich		Beschäftigte		
	I insgesamt W weiblich		Insgesamt	Beamte	Arbeitnehmer
0-8	Kernhaushalt	I	32 815	2 715	30 100
		W	21 755	1 050	20 700
0	Allgemeine Verwaltung	I	7 440	985	6 450
		W	5 165	455	4 715
00	Gemeindeorgane, Kreisorgane	I	530	240	290
		W	280	60	225
01	Rechnungsprüfung	I	225	70	155
		W	155	50	110
02	Hauptverwaltung	I	3 300	450	2 850
		W	2 270	190	2 080
03	Finanzverwaltung	I	2 065	160	1 905
		W	1 745	115	1 630
05	besondere Dienststellen der allgemeinen Verwaltung	I	205	30	175
		W	175	25	150
06	Einrichtungen für die gesamte Verwaltung	I	990	15	975
		W	470	10	455
08	Einrichtungen für Verwaltungsangehörige	I	120	20	100
		W	70	5	65
1	Öffentliche Sicherheit und Ordnung	I	3 925	1 205	2 715
		W	1 915	245	1 670
11	öffentliche Ordnung	I	2 305	310	1 995
		W	1 565	175	1 390
12	Umweltschutz	I	420	80	335
		W	245	50	195
13	Brandschutz	I	885	685	200
		W	50	10	40
14	Katastrophenschutz	I	30	10	20
		W	5	5	5
16	Rettungsdienst	I	285	120	165
		W	50	10	40
2	Schulen	I	2 160	45	2 115
		W	1 285	25	1 260
20	Schulverwaltung	I	375	20	355
		W	215	15	200
21	Grund- und Hauptschulen	I	575	0	575
		W	340	0	340
22	Realschulen	I	345	0	345
		W	185	0	185
225	Regelschulen und Schulverbund	I	345	0	345
	Grund- und Regelschulen	W	185	0	185
23	Gymnasien, Kollegs	I	245	0	245
		W	140	0	140
24	Berufliche Schulen	I	215	0	215
		W	145	0	145
240	Berufsschulen	I	215	0	215
		W	145	0	145
26	Gemeinschaftsschulen	I	140	25	115
		W	90	15	80
27	Förderschulen	I	130	0	130
		W	85	0	85

nach Dauer des Dienstverhältnisses und Aufgabenbereichen

Dauerkräfte			Personal in Ausbildung			Personal mit Zeitvertrag	Gl.- Nr.
zusammen	Beamte	Arbeitnehmer	zusammen	Beamte	Arbeitnehmer		
29 590	2 325	27 265	925	165	765	2 300	
19 835	960	18 880	575	45	535	1 340	0-8
6 205	610	5 590	720	150	570	515	
4 510	360	4 150	425	45	380	230	0
305	45	260	10	0	10	215	
220	15	205	5	0	5	55	00
220	70	150	5	0	5	0	
155	50	105	0	0	0	0	01
2 500	285	2 215	630	135	495	175	
1 810	145	1 665	365	40	325	100	02
2 000	160	1 840	5	0	5	60	
1 695	115	1 580	5	0	5	50	03
195	30	165	0	0	0	10	
165	25	145	0	0	0	5	05
930	15	915	15	0	10	50	
440	10	430	10	0	10	20	06
55	10	45	65	15	50	0	
30	5	25	40	5	35	0	08
3 790	1 195	2 595	15	15	5	120	
1 855	245	1 610	0	0	0	60	1
2 220	310	1 905	5	0	5	85	
1 510	175	1 340	0	0	0	50	11
405	80	320	0	0	0	15	
240	50	190	0	0	0	5	12
865	670	195	15	15	0	5	
50	10	40	0	0	0	0	13
30	10	20	0	0	0	0	
5	5	5	0	0	0	0	14
275	120	155	0	0	0	10	
45	10	35	0	0	0	5	16
2 055	45	2 010	0	0	0	105	
1 235	25	1 210	0	0	0	50	2
360	20	340	0	0	0	15	
205	15	195	0	0	0	5	20
545	0	545	0	0	0	30	
330	0	330	0	0	0	10	21
335	0	335	0	0	0	15	
180	0	180	0	0	0	5	22
335	0	335	0	0	0	15	
180	0	180	0	0	0	5	225
235	0	235	0	0	0	10	
135	0	135	0	0	0	5	23
210	0	210	0	0	0	5	
140	0	140	0	0	0	0	24
210	0	210	0	0	0	5	
140	0	140	0	0	0	0	240
120	25	95	0	0	0	20	
80	15	65	0	0	0	15	26
125	0	125	0	0	0	5	
85	0	85	0	0	0	5	27

Noch: 5. Personal des Kommunalen Bereiches am 30.6.2021

Gl.- Nr.	Aufgabenbereich		Beschäftigte		
	I insgesamt W weiblich		Insgesamt	Beamte	Arbeitnehmer
28	Gesamtschulen u. dgl.	I	15	0	15
		W	15	0	15
29	Übrige schulische Aufgaben	I	120	0	120
		W	70	0	70
3	Wissenschaft, Forschung, Kulturpflege	I	1 585	20	1 565
		W	1 090	10	1 080
30	Verwaltung kultureller Angelegenheiten	I	160	5	155
		W	115	0	115
31	Wissenschaft und Forschung	I	120	0	120
		W	70	0	70
32	Museen, Sammlungen, Ausstellungen	I	295	0	295
		W	180	0	180
33	Theater und Musikpflege	I	315	0	315
		W	205	0	205
34	Heimat- und sonstige Kulturpflege	I	55	0	55
		W	30	0	25
35	Volksbildung	I	470	5	465
		W	405	5	405
350	Volkshochschulen	I	155	5	150
		W	120	5	120
352	Büchereien	I	310	0	310
		W	285	0	285
36	Naturschutz, Denkmalschutz und -pflege	I	170	10	160
		W	85	5	80
4	Soziale Sicherung	I	10 355	285	10 070
		W	9 255	220	9 035
40	Verwaltung der sozialen Angelegenheiten	I	2 730	245	2 485
		W	2 255	185	2 070
400	allgemeine Sozialverwaltung	I	1 210	120	1 090
		W	985	85	900
405	Verwaltung der Grundsicherung für Arbeitssuchende (nach SGB II)	I	650	50	605
		W	530	35	490
407	Verwaltung der Jugendhilfe	I	785	60	720
		W	670	50	615
41	Sozialhilfe nach dem BSHG	I	65	5	65
		W	60	5	55
42	Durchführung des Asylbewerberleistungsgesetz	I	30	0	30
		W	20	0	20
43	Soziale Einrichtungen (ohne Einrichtungen der Jugendhilfe)	I	130	0	130
		W	75	0	75
44	Kriegsopferfürsorge und ähnliche Maßnahmen	I	5	0	5
		W	5	0	5
45	Jugendhilfe nach dem KJHG	I	580	15	565
		W	485	15	470
454	Förderung von Kindern in Tageseinrichtungen und in Tagespflege	I	80	0	75
		W	70	0	70
455	Hilfe zur Erziehung	I	355	5	350
		W	295	5	290
46	Einrichtungen der Jugendhilfe	I	6 485	0	6 485
		W	6 080	0	6 080

nach Dauer des Dienstverhältnisses und Aufgabenbereichen

Dauerkräfte			Personal in Ausbildung			Personal mit Zeitvertrag	Gl.- Nr.
zusammen	Beamte	Arbeitnehmer	zusammen	Beamte	Arbeitnehmer		
15	0	15	0	0	0	0	
15	0	15	0	0	0	0	28
110	0	110	0	0	0	5	
65	0	65	0	0	0	0	29
1 445	20	1 430	10	0	10	125	
995	10	985	5	0	5	85	3
150	5	145	0	0	0	10	
110	0	105	0	0	0	5	30
105	0	105	0	0	0	15	
60	0	60	0	0	0	10	31
250	0	250	5	0	5	40	
155	0	155	0	0	0	20	32
300	0	300	0	0	0	15	
195	0	195	0	0	0	10	33
55	0	50	0	0	0	0	
25	0	25	0	0	0	0	34
430	5	425	5	0	5	40	
370	5	365	5	0	5	35	35
130	5	125	0	0	0	25	
100	5	95	0	0	0	25	350
295	0	295	5	0	5	10	
270	0	270	5	0	5	10	352
160	10	150	0	0	0	10	
85	5	80	0	0	0	5	36
9 435	285	9 150	165	0	165	760	
8 470	220	8 250	140	0	140	645	4
2 565	245	2 320	0	0	0	165	
2 150	185	1 960	0	0	0	110	40
1 155	120	1 040	0	0	0	50	
950	85	865	0	0	0	35	400
575	50	530	0	0	0	75	
490	35	455	0	0	0	40	405
745	60	680	0	0	0	40	
635	50	585	0	0	0	35	407
65	5	65	0	0	0	0	
55	5	55	0	0	0	0	41
30	0	30	0	0	0	0	
20	0	20	0	0	0	0	42
105	0	105	0	0	0	25	
65	0	60	0	0	0	15	43
5	0	5	0	0	0	0	
5	0	5	0	0	0	0	44
535	15	520	0	0	0	45	
440	15	425	0	0	0	40	45
70	0	70	0	0	0	5	
65	0	65	0	0	0	5	454
330	5	325	0	0	0	25	
275	5	270	0	0	0	20	455
5 805	0	5 805	160	0	160	520	
5 465	0	5 465	135	0	135	480	46

Noch: 5. Personal des Kommunalen Bereiches am 30.6.2021

Gl.- Nr.	Aufgabenbereich I insgesamt W weiblich		Beschäftigte		
			Insgesamt	Beamte	Arbeitnehmer
460	Einrichtungen der Jugendarbeit	I	100	0	100
		W	60	0	60
464	Tageseinrichtungen für Kinder	I	6 275	0	6 275
		W	5 940	0	5 940
47	Förderung von anderen Trägern der Wohlfahrtspflege	I	5	0	5
		W	0	0	0
48	Weitere soziale Bereiche	I	265	20	245
		W	220	15	205
481	Unterhaltsvorschuss	I	70	15	55
		W	55	10	45
482	Grundsicherung für Arbeitssuchende (nach SGB II)	I	165	5	160
		W	140	5	140
49	sonstige soziale Angelegenheiten	I	60	5	55
		W	50	0	50
5	Gesundheit, Sport, Erholung	I	1 825	40	1 785
		W	1 100	20	1 075
50	Gesundheitsverwaltung	I	840	30	805
		W	685	20	665
54	sonstige Einrichtungen und Maßnahmen der Gesundheitspflege	I	165	0	160
		W	140	0	140
55	Förderung des Sports	I	30	0	30
		W	10	0	10
56	eigene Sportstätten	I	145	0	145
		W	25	0	25
57	Badeanstalten	I	150	0	150
		W	55	0	55
58	Park- und Gartenanlagen	I	485	5	480
		W	180	0	175
59	sonstige Erholungseinrichtungen	I	15	0	15
		W	5	0	5
6	Bau- und Wohnungswesen, Verkehr	I	2 305	120	2 190
		W	1 230	65	1 165
60	Bauverwaltung	I	1 165	45	1 120
		W	645	20	625
61	Städteplanung, Vermessung, Bauordnung	I	730	75	655
		W	465	45	420
62	Wohnungsbauförderung und Wohnungs- fürsorge	I	30	0	30
		W	25	0	25
63	Gemeindestraßen	I	205	0	205
		W	45	0	45
65	Kreisstraßen	I	70	0	70
		W	15	0	15
66	Bundes- und Landesstraßen	I	5	0	5
		W	5	0	5
67	Straßenbeleuchtung und -reinigung	I	50	0	50
		W	10	0	10
68	Parkeinrichtungen	I	5	0	5
		W	0	0	0
69	Wasserläufe, Wasserbau	I	45	0	45
		W	25	0	25

nach Dauer des Dienstverhältnisses und Aufgabenbereichen

Dauerkräfte			Personal in Ausbildung			Personal mit Zeitvertrag	Gl.- Nr.
zusammen	Beamte	Arbeitnehmer	zusammen	Beamte	Arbeitnehmer		
90	0	90	0	0	0	5	
55	0	55	0	0	0	5	460
5 615	0	5 615	160	0	160	505	
5 335	0	5 335	135	0	135	465	464
5	0	5	0	0	0	0	
0	0	0	0	0	0	0	47
260	20	240	0	0	0	5	
220	15	205	0	0	0	0	48
70	15	55	0	0	0	0	
55	10	45	0	0	0	0	481
160	5	160	0	0	0	0	
140	5	135	0	0	0	0	482
55	5	55	0	0	0	0	
50	0	45	0	0	0	0	49
1 545	40	1 505	5	0	5	280	
945	20	920	5	0	5	150	5
725	30	690	0	0	0	115	
595	20	575	0	0	0	85	50
140	0	140	0	0	0	20	
120	0	120	0	0	0	20	54
30	0	25	0	0	0	0	
10	0	10	0	0	0	0	55
135	0	135	0	0	0	10	
25	0	25	0	0	0	0	56
100	0	100	0	0	0	45	
30	0	30	0	0	0	25	57
400	5	395	0	0	0	85	
160	0	155	0	0	0	20	58
15	0	15	0	0	0	0	
5	0	5	0	0	0	0	59
2 205	120	2 085	0	0	0	100	
1 185	65	1 120	0	0	0	45	6
1 120	40	1 080	0	0	0	40	
625	20	605	0	0	0	20	60
710	75	635	0	0	0	20	
450	45	405	0	0	0	10	61
30	0	30	0	0	0	0	
25	0	25	0	0	0	0	62
180	0	180	0	0	0	25	
35	0	35	0	0	0	5	63
60	0	60	0	0	0	10	
5	0	5	0	0	0	5	65
5	0	5	0	0	0	0	
5	0	5	0	0	0	0	66
50	0	50	0	0	0	5	
10	0	10	0	0	0	0	67
5	0	5	0	0	0	0	
0	0	0	0	0	0	0	68
45	0	45	0	0	0	0	
25	0	25	0	0	0	0	69

Noch: 5. Personal des Kommunalen Bereiches am 30.6.2021

Gl.- Nr.	Aufgabenbereich		Beschäftigte		
	I insgesamt	W weiblich	Insgesamt	Beamte	Arbeitnehmer
7	Öffentliche Einrichtungen, Wirtschaftsförderung	I	3 100	15	3 090
		W	660	5	655
70	Abwasserbeseitigung	I	10	0	10
		W	0	0	0
72	Abfallbeseitigung	I	70	5	70
		W	45	0	40
73	Märkte	I	25	0	25
		W	10	0	10
74	Schlacht- und Viehhöfe	I	10	0	10
		W	5	0	5
75	Bestattungswesen	I	240	0	235
		W	110	0	110
76	sonstige öffentliche Einrichtungen	I	65	0	65
		W	35	0	35
77	Hilfsbetriebe der Verwaltung	I	2 410	0	2 410
		W	275	0	270
78	Förderung der Land- und Forstwirtschaft	I	15	0	15
		W	0	0	0
79	Fremdenverkehr, sonstige Förderung von Wirtschaft und Verkehr	I	260	5	255
		W	180	5	180
8	Wirtschaftliche Unternehmen, allgemeines Grund- und Sondervermögen	I	120	0	115
		W	50	0	50
80	Verwaltung der wirtschaftlichen Unternehmen	I	5	0	5
		W	5	0	5
81	Versorgungsunternehmen	I	0	0	0
		W	0	0	0
84	Unternehmen der Wirtschaftsförderung	I	5	0	5
		W	0	0	0
85	Land- und forstwirtschaftliche Unternehmen	I	30	0	30
		W	0	0	0
86	Kur- und Badebetriebe	I	20	0	20
		W	15	0	15
87	sonstige wirtschaftliche Unternehmen	I	15	0	15
		W	5	0	5
88	allgemeines Grundvermögen	I	45	0	45
		W	30	0	30
0-8	Sonderrechnungen	I	2 645	20	2 630
		W	920	5	920
0	Allgemeine Verwaltung	I	10	0	10
		W	10	0	10
1	Öffentliche Sicherheit und Ordnung	I	0	0	0
		W	0	0	0
2	Schulen	I	5	0	5
		W	0	0	0
3	Wissenschaft, Forschung, Kulturpflege	I	715	0	715
		W	390	0	390
4	Soziale Sicherung	I	120	0	115
		W	70	0	70

nach Dauer des Dienstverhältnisses und Aufgabenbereichen

Dauerkräfte			Personal in Ausbildung			Personal mit Zeitvertrag	Gl.- Nr.
zusammen	Beamte	Arbeitnehmer	zusammen	Beamte	Arbeitnehmer		
2 810	15	2 795	5	0	5	290	
595	5	585	0	0	0	65	7
10	0	10	0	0	0	0	
0	0	0	0	0	0	0	70
70	5	65	0	0	0	0	
45	0	40	0	0	0	0	72
25	0	25	0	0	0	0	
10	0	10	0	0	0	0	73
10	0	10	0	0	0	0	
5	0	5	0	0	0	0	74
235	0	230	0	0	0	5	
110	0	110	0	0	0	0	75
60	0	60	0	0	0	0	
30	0	30	0	0	0	0	76
2 160	0	2 160	5	0	5	245	
235	0	230	0	0	0	40	77
15	0	15	0	0	0	5	
0	0	0	0	0	0	0	78
225	5	220	0	0	0	30	
160	5	155	0	0	0	20	79
110	0	105	0	0	0	10	
45	0	45	0	0	0	5	8
5	0	5	0	0	0	0	
0	0	0	0	0	0	0	80
0	0	0	0	0	0	0	
0	0	0	0	0	0	0	81
5	0	5	0	0	0	0	
0	0	0	0	0	0	0	84
30	0	25	0	0	0	0	
0	0	0	0	0	0	0	85
15	0	15	0	0	0	5	
10	0	10	0	0	0	5	86
10	0	10	0	0	0	0	
5	0	5	0	0	0	0	87
45	0	45	0	0	0	0	
30	0	30	0	0	0	0	88
2 310	20	2 295	60	0	60	275	
780	5	780	25	0	25	115	0-8
10	0	10	0	0	0	0	
10	0	10	0	0	0	0	0
0	0	0	0	0	0	0	
0	0	0	0	0	0	0	1
5	0	5	0	0	0	0	
0	0	0	0	0	0	0	2
540	0	540	25	0	25	155	
290	0	290	15	0	15	85	3
110	0	110	0	0	0	5	
65	0	65	0	0	0	5	4

Noch: 5. Personal des Kommunalen Bereiches am 30.6.2021

Gl.- Nr.	Aufgabenbereich I insgesamt W weiblich		Beschäftigte		
			Insgesamt	Beamte	Arbeitnehmer
5	Gesundheit, Sport, Erholung	I	155	0	155
		W	40	0	40
6	Bau- und Wohnungswesen, Verkehr	I	85	0	85
		W	10	0	10
7	Öffentliche Einrichtungen, Wirtschaftsförderung	I	1 250	10	1 240
		W	305	0	305
8	Wirtschaftliche Unternehmen, allgemeines Grund- und Sondervermögen	I	310	5	305
		W	95	0	95
	Rechtlich selbständige Einrichtungen in öffentlich-rechtlicher Rechtsform	I	3 285	15	3 275
		W	1 030	5	1 025
0	Allgemeine Verwaltung	I	0	0	0
		W	0	0	0
1	Öffentliche Sicherheit und Ordnung	I	55	0	55
		W	25	0	25
2	Schulen	I	25	5	20
		W	20	0	15
3	Wissenschaft, Forschung, Kulturpflege	I	140	0	140
		W	85	0	80
4	Soziale Sicherung	I	55	5	50
		W	40	0	40
5	Gesundheit, Sport, Erholung	I	75	0	75
		W	40	0	40
6	Bau- und Wohnungswesen, Verkehr	I	130	0	130
		W	30	0	30
7	Öffentliche Einrichtungen, Wirtschaftsförderung	I	820	0	820
		W	290	0	290
70	Abwasserbeseitigung	I	595	0	595
		W	195	0	195
72	Abfallbeseitigung	I	220	0	220
		W	95	0	95
8	Wirtschaftliche Unternehmen, allgemeines Grund- und Sondervermögen	I	1 985	0	1 980
		W	505	0	505
81	Versorgungsunternehmen	I	1 735	0	1 730
		W	440	0	440
815	Wasserversorgung	I	1 735	0	1 730
		W	440	0	440
82	Verkehrsunternehmen	I	205	0	205
		W	35	0	35
86	Kur- und Badebetriebe	I	45	0	45
		W	30	0	30
	Kommunaler Bereich insgesamt	I	38 750	2 750	36 000
		W	23 705	1 060	22 645

nach Dauer des Dienstverhältnisses und Aufgabenbereichen

Dauerkräfte			Personal in Ausbildung			Personal mit Zeitvertrag	Gl.- Nr.
zusammen	Beamte	Arbeitnehmer	zusammen	Beamte	Arbeitnehmer		
155	0	150	0	0	0	0	
40	0	40	0	0	0	0	5
80	0	80	0	0	0	5	
10	0	10	0	0	0	0	6
1 120	10	1 110	25	0	25	100	
275	0	275	5	0	5	25	7
295	5	290	10	0	10	5	
90	0	90	0	0	0	5	8
3 045	15	3 035	140	0	140	100	
980	5	970	15	0	15	40	
0	0	0	0	0	0	0	
0	0	0	0	0	0	0	0
55	0	55	0	0	0	0	
25	0	25	0	0	0	0	1
25	5	20	0	0	0	0	
20	0	15	0	0	0	0	2
120	0	120	0	0	0	20	
70	0	70	0	0	0	10	3
55	5	50	0	0	0	0	
40	0	40	0	0	0	0	4
70	0	70	0	0	0	5	
35	0	35	0	0	0	5	5
120	0	120	0	0	0	10	
30	0	30	0	0	0	0	6
755	0	755	40	0	40	25	
280	0	280	5	0	5	10	7
555	0	550	35	0	35	5	
190	0	190	5	0	5	5	70
200	0	200	5	0	5	15	
90	0	90	0	0	0	5	72
1 845	0	1 845	95	0	95	40	
480	0	480	10	0	10	15	8
1 610	0	1 610	90	0	90	30	
420	0	420	10	0	10	10	81
1 610	0	1 610	90	0	90	30	
420	0	420	10	0	10	10	815
195	0	195	5	0	5	5	
30	0	30	0	0	0	5	82
40	0	40	0	0	0	0	
30	0	30	0	0	0	0	86
34 950	2 355	32 590	1 125	165	965	2 675	
21 595	965	20 630	615	45	575	1 495	

**6. Vollzeitäquivalente des Landesbereiches
am 30.6.2021 nach Dienstverhältnis und Aufgabenbereichen**

FKZ	Aufgabenbereich		Insgesamt	Beamte und Richter	Arbeit- nehmer
	I insgesamt	W weiblich			
0 - 8	Kernhaushalt	I	42 845	27 790	15 055
		W	27 105	16 390	10 715
0	Allgemeine Dienste	I	18 350	14 135	4 210
		W	9 190	6 265	2 925
01	politische Führung und zentrale Verwaltung	I	3 760	1 910	1 850
		W	2 195	1 050	1 150
011	politische Führung	I	2 445	1 415	1 025
		W	1 440	770	670
012	innere Verwaltung	I	795	435	360
		W	490	245	250
014	statistischer Dienst	I	235	40	195
		W	170	25	145
016	Hochbauverwaltung	I	75	5	70
		W	45	5	40
019	Sonstige allgemeine Staatsaufgaben	I	215	15	200
		W	50	5	45
04	öffentliche Sicherheit und Ordnung	I	7 275	6 490	785
		W	2 175	1 695	480
042	Polizei	I	7 150	6 400	750
		W	2 135	1 665	470
044	Brandschutz	I	40	25	15
		W	10	5	5
047	Schutz der Verfassung	I	80	65	15
		W	30	25	10
05	Rechtsschutz	I	4 110	3 195	910
		W	2 440	1 685	755
051	Gerichte und Staatsanwaltschaften	I	3 140	2 265	875
		W	2 160	1 430	730
056	Justizvollzugsanstalten	I	970	935	35
		W	280	255	25
06	Finanzverwaltung	I	3 210	2 540	665
		W	2 380	1 840	540
061	Steuer- und Zollverwaltung	I	2 775	2 320	455
		W	2 100	1 710	390
062	Schulden-, Vermögens- und sonstige Finanzverwaltung	I	430	220	210
		W	285	130	150
1	Bildungswesen, Wissenschaft, Forschung	I	21 795	12 970	8 820
	kulturelle Angelegenheiten	W	16 635	9 840	6 795
11, 12	allgemeinbildende und berufliche Schulen	I	20 665	12 595	8 070
		W	16 010	9 620	6 390
111	Unterrichtsverwaltung	I	280	165	115
		W	205	110	95
112	Öffentliche Grundschulen	I	6 235	3 005	3 230
		W	5 665	2 745	2 920
114	Öffentliche weiterführende allgemeinbildende Schulen	I	9 480	6 975	2 505
		W	6 705	4 970	1 740
124	Öffentliche Sonderschulen/ Förderschulen des allgemeinbildenden Bereichs	I	2 090	985	1 105
		W	1 850	870	975
127	Öffentliche berufliche Schulen	I	2 580	1 470	1 110
		W	1 585	925	660

Noch: 6. Vollzeitäquivalente des Landesbereiches
am 30.6.2021 nach Dienstverhältnis und Aufgabenbereichen

FKZ	Aufgabenbereich		Insgesamt	Beamte und Richter	Arbeit- nehmer
	I insgesamt	W weiblich			
15	Sonstiges Bildungswesen	I	100	55	45
		W	65	35	30
16	Wissenschaft, Forschung, Entwicklung außerhalb der Hochschulen	I	825	320	505
		W	475	185	290
18/19	Kultur und Religion	I	205	5	200
		W	90	0	85
3	Gesundheit, Umwelt, Sport und Erholung	I	1 170	290	875
		W	630	140	490
31	Gesundheitswesen	I	500	70	430
		W	325	35	285
313	Arbeitsschutz	I	500	70	430
		W	325	35	285
33	Umwelt- und Naturschutz	I	670	225	445
		W	305	105	200
331	Umwelt- und Naturschutzverwaltung	I	670	225	445
		W	305	105	200
4	Wohnungswesen, Städtebau, Raumordnung und kommunale Gemeinschaftsdienste	I	815	330	485
		W	325	105	220
7	Verkehrs- und Nachrichtenwesen	I	720	60	660
		W	325	35	290
0 - 8	Sonderrechnungen	I	100	0	100
		W	30	0	30
1	Bildungswesen, Wissenschaft, Forschung, kulturelle Angelegenheiten	I	100	0	100
		W	30	0	30
16	Wissenschaft, Forschung, Entwicklung außerhalb der Hochschulen	I	100	0	100
		W	30	0	30
	Rechtlich selbständige Einrichtungen in öffentlich-rechtlicher Rechtsform	I	14 970	1 565	13 405
		W	7 940	385	7 555
1	Bildungswesen, Wissenschaft, Forschung, kulturelle Angelegenheiten	I	13 305	1 185	12 120
		W	7 530	320	7 210
13	Hochschulen	I	12 260	1 180	11 080
		W	6 850	320	6 530
132	Hochschulkliniken	I	5 200	50	5 150
		W	3 650	10	3 640
133	Öffentliche Hochschulen und Berufsakademien	I	7 060	1 130	5 930
		W	3 195	310	2 890
14	Förderung für Schülerinnen und Schüler, Studierende, Weiterbildungsteilnehmende und dgl.	I	515	0	515
		W	370	0	370
18/19	Kultur und Religion	I	530	5	525
		W	310	0	310

Noch: 6. Vollzeitäquivalente des Landesbereiches
am 30.6.2021 nach Dienstverhältnis und Aufgabenbereichen

FKZ	Aufgabenbereich		Insgesamt	Beamte und Richter	Arbeit- nehmer
	I insgesamt	W weiblich			
3	Gesundheit, Umwelt, Sport und Erholung	I	55	0	55
		W	40	0	40
31	Gesundheitswesen	I	35	0	35
		W	25	0	25
33	Umwelt- und Naturschutz	I	25	0	25
		W	15	0	15
5	Ernährung, Landwirtschaft und Forsten	I	1 285	380	905
		W	270	65	205
52	Landwirtschaft und Ernährung	I	35	0	35
		W	25	0	25
53	Forstwirtschaft und Jagd, Fischerei	I	1 250	380	870
		W	245	65	180
6	Energie- und Wasserwirtschaft, Gewerbe und Dienstleistungen	I	225	0	225
		W	50	0	50
7	Verkehrs- und Nachrichtenwesen	I	35	0	35
		W	20	0	20
8	Finanzwirtschaft	I	65	0	65
		W	35	0	35
	Landesbereich insgesamt	I	57 915	29 355	28 560
		W	35 075	16 775	18 300

**7. Vollzeitäquivalente des Kommunalen Bereiches
am 30.6.2021 nach Dienstverhältnis und Aufgabenbereichen**

Gl.- Nr.	Aufgabenbereich		Insgesamt	Beamte	Arbeitnehmer
	I insgesamt	W weiblich			
0-8	Kernhaushalt	I	29 725	2 655	27 070
		W	19 115	995	18 115
0	Allgemeine Verwaltung	I	6 850	960	5 890
		W	4 640	430	4 210
00	Gemeindeorgane, Kreisorgane	I	510	240	270
		W	260	60	205
01	Rechnungsprüfung	I	210	70	140
		W	145	45	100
02	Hauptverwaltung	I	3 045	435	2 605
		W	2 040	175	1 865
03	Finanzverwaltung	I	1 885	155	1 730
		W	1 575	110	1 465
05	besondere Dienststellen der allgemeinen Verwaltung	I	185	30	160
		W	155	20	135
06	Einrichtungen für die gesamte Verwaltung	I	905	15	890
		W	395	10	385
08	Einrichtungen für Verwaltungsangehörige	I	115	20	95
		W	70	5	60
1	Öffentliche Sicherheit und Ordnung	I	3 720	1 190	2 530
		W	1 755	235	1 525
11	öffentliche Ordnung	I	2 155	300	1 855
		W	1 435	165	1 270
12	Umweltschutz	I	395	80	315
		W	225	50	175
13	Brandschutz	I	875	685	190
		W	50	10	40
14	Katastrophenschutz	I	30	10	20
		W	5	5	5
16	Rettungsdienst	I	275	120	155
		W	45	10	40
2	Schulen	I	1 910	40	1 870
		W	1 075	25	1 050
20	Schulverwaltung	I	355	20	335
		W	195	15	185
21	Grund- und Hauptschulen	I	475	0	475
		W	255	0	255
22	Realschulen	I	305	0	305
		W	150	0	150
225	Regelschulen und Schulverbund	I	305	0	305
	Grund- und Regelschulen	W	150	0	150
23	Gymnasien, Kollegs	I	225	0	225
		W	125	0	125
24	Berufliche Schulen	I	195	0	195
		W	130	0	130
240	Berufsschulen	I	195	0	195
		W	130	0	130
26	Gemeinschaftsschulen	I	120	20	95
		W	75	10	65

Noch: 7. Vollzeitäquivalente des Kommunales Bereiches
am 30.6.2021 nach Dienstverhältnis und Aufgabenbereichen

Gl.- Nr.	Aufgabenbereich		Insgesamt	Beamte	Arbeitnehmer
	I insgesamt	W weiblich			
27	Förderschulen	I	110	0	110
		W	70	0	70
28	Gesamtschulen u. dgl.	I	15	0	15
		W	10	0	10
29	Übrige schulische Aufgaben	I	105	0	105
		W	60	0	60
3	Wissenschaft, Forschung, Kulturpflege	I	1 365	15	1 350
		W	915	10	905
30	Verwaltung kultureller Angelegenheiten	I	145	5	140
		W	100	0	100
31	Wissenschaft und Forschung	I	110	0	110
		W	60	0	60
32	Museen, Sammlungen, Ausstellungen	I	255	0	255
		W	150	0	150
33	Theater und Musikpflege	I	255	0	255
		W	160	0	160
34	Heimat- und sonstige Kulturpflege	I	50	0	45
		W	25	0	25
35	Volksbildung	I	400	5	395
		W	340	5	335
350	Volkshochschulen	I	140	5	140
		W	110	5	105
352	Büchereien	I	255	0	255
		W	230	0	230
36	Naturschutz, Denkmalschutz und -pflege	I	155	10	145
		W	75	5	70
4	Soziale Sicherung	I	9 095	275	8 820
		W	8 060	210	7 850
40	Verwaltung der sozialen Angelegenheiten	I	2 515	235	2 280
		W	2 065	175	1 890
400	allgemeine Sozialverwaltung	I	1 120	115	1 005
		W	905	80	820
405	Verwaltung der Grundsicherung für Arbeitssuchende (nach SGB II)	I	590	45	545
		W	480	35	445
407	Verwaltung der Jugendhilfe	I	720	60	660
		W	610	50	560
41	Sozialhilfe nach dem BSHG	I	60	5	60
		W	50	5	50
42	Durchführung des Asylbewerberleistungsgesetz	I	30	0	30
		W	20	0	20
43	Soziale Einrichtungen (ohne Einrichtungen der Jugendhilfe)	I	120	0	115
		W	65	0	65
44	Kriegsopferfürsorge und ähnliche Maßnahmen	I	5	0	5
		W	5	0	5
45	Jugendhilfe nach dem KJHG	I	520	15	505
		W	430	15	415
454	Förderung von Kindern in Tageseinrichtungen und in Tagespflege	I	70	0	70
		W	65	0	60
455	Hilfe zur Erziehung	I	325	5	320
		W	265	5	265

Noch: 7. Vollzeitäquivalente des Kommunales Bereiches
am 30.6.2021 nach Dienstverhältnis und Aufgabenbereichen

Gl.- Nr.	Aufgabenbereich		Insgesamt	Beamte	Arbeitnehmer
	I insgesamt	W weiblich			
46	Einrichtungen der Jugendhilfe	I	5 545	0	5 545
		W	5 180	0	5 180
460	Einrichtungen der Jugendarbeit	I	90	0	90
		W	55	0	55
464	Tageseinrichtungen für Kinder	I	5 370	0	5 365
		W	5 055	0	5 055
47	Förderung von anderen Trägern der Wohlfahrtspflege	I	0	0	0
		W	0	0	0
48	Weitere soziale Bereiche	I	240	20	225
		W	195	15	185
481	Unterhaltsvorschuss	I	65	15	55
		W	50	10	40
482	Grundsicherung für Arbeitssuchende (nach SGB II)	I	145	5	145
		W	120	5	120
49	sonstige soziale Angelegenheiten	I	55	5	50
		W	45	0	45
5	Gesundheit, Sport, Erholung	I	1 655	35	1 615
		W	970	20	945
50	Gesundheitsverwaltung	I	755	30	725
		W	610	20	590
54	sonstige Einrichtungen und Maßnahmen der Gesundheitspflege	I	145	0	145
		W	125	0	125
55	Förderung des Sports	I	30	0	25
		W	10	0	10
56	eigene Sportstätten	I	135	0	135
		W	20	0	20
57	Badeanstalten	I	130	0	130
		W	40	0	40
58	Park- und Gartenanlagen	I	450	5	445
		W	160	0	160
59	sonstige Erholungseinrichtungen	I	10	0	10
		W	5	0	5
6	Bau- und Wohnungswesen, Verkehr	I	2 160	115	2 045
		W	1 115	65	1 050
60	Bauverwaltung	I	1 090	40	1 050
		W	585	20	565
61	Städteplanung, Vermessung, Bauordnung	I	680	70	610
		W	425	45	380
62	Wohnungsbauförderung und Wohnungsfürsorge	I	25	0	25
		W	25	0	20
63	Gemeindestraßen	I	190	0	190
		W	35	0	35
65	Kreisstraßen	I	65	0	65
		W	10	0	10
66	Bundes- und Landesstraßen	I	5	0	5
		W	5	0	5
67	Straßenbeleuchtung und -reinigung	I	50	0	50
		W	10	0	10
68	Parkeinrichtungen	I	5	0	5
		W	0	0	0

Noch: 7. Vollzeitäquivalente des Kommunalen Bereiches
am 30.6.2021 nach Dienstverhältnis und Aufgabenbereichen

Gl.- Nr.	Aufgabenbereich		Insgesamt	Beamte	Arbeitnehmer
	I insgesamt	W weiblich			
69	Wasserläufe, Wasserbau	I	45	0	45
		W	20	0	20
7	Öffentliche Einrichtungen, Wirtschaftsförderung	I	2 860	15	2 850
		W	550	5	540
70	Abwasserbeseitigung	I	10	0	10
		W	0	0	0
72	Abfallbeseitigung	I	65	5	65
		W	40	0	40
73	Märkte	I	25	0	20
		W	10	0	10
74	Schlacht- und Viehhöfe	I	10	0	10
		W	5	0	5
75	Bestattungswesen	I	225	0	220
		W	100	0	100
76	sonstige öffentliche Einrichtungen	I	50	0	50
		W	20	0	20
77	Hilfsbetriebe der Verwaltung	I	2 235	0	2 235
		W	215	0	215
78	Förderung der Land- und Forstwirtschaft	I	15	0	15
		W	0	0	0
79	Fremdenverkehr, sonstige Förderung von Wirtschaft und Verkehr	I	230	5	220
		W	155	5	155
8	Wirtschaftliche Unternehmen, allgemeines Grund- und Sondervermögen	I	105	0	105
		W	40	0	40
80	Verwaltung der wirtschaftlichen Unternehmen	I	5	0	5
		W	5	0	5
81	Versorgungsunternehmen	I	0	0	0
		W	0	0	0
84	Unternehmen der Wirtschaftsförderung	I	5	0	5
		W	0	0	0
85	Land- und forstwirtschaftliche Unternehmen	I	30	0	25
		W	0	0	0
86	Kur- und Badebetriebe	I	20	0	20
		W	10	0	10
87	sonstige wirtschaftliche Unternehmen	I	15	0	15
		W	5	0	5
88	allgemeines Grundvermögen	I	35	0	35
		W	20	0	20
0-8	Sonderrechnungen	I	2 525	20	2 505
		W	835	5	830
0	Allgemeine Verwaltung	I	10	0	10
		W	10	0	10
1	Öffentliche Sicherheit und Ordnung	I	0	0	0
		W	0	0	0
2	Schulen	I	5	0	5
		W	0	0	0

Noch: 7. Vollzeitäquivalente des Kommunalen Bereiches
am 30.6.2021 nach Dienstverhältnis und Aufgabenbereichen

Gl.- Nr.	Aufgabenbereich		Insgesamt	Beamte	Arbeitnehmer
	I insgesamt	W weiblich			
3	Wissenschaft, Forschung, Kulturpflege	I	665	0	665
		W	350	0	350
4	Soziale Sicherung	I	110	0	110
		W	65	0	65
5	Gesundheit, Sport, Erholung	I	150	0	150
		W	35	0	35
6	Bau- und Wohnungswesen, Verkehr	I	85	0	85
		W	10	0	10
7	Öffentliche Einrichtungen,	I	1 210	10	1 200
	Wirtschaftsförderung	W	280	0	280
8	Wirtschaftliche Unternehmen, allgemeines	I	295	5	290
	Grund- und Sondervermögen	W	85	0	85
	Rechtlich selbständige Einrichtungen	I	3 155	15	3 140
	in öffentlich-rechtlicher Rechtsform	W	930	5	925
0	Allgemeine Verwaltung	I	0	0	0
		W	0	0	0
1	Öffentliche Sicherheit und Ordnung	I	50	0	50
		W	20	0	20
2	Schulen	I	25	5	20
		W	20	0	15
3	Wissenschaft, Forschung, Kulturpflege	I	120	0	115
		W	65	0	65
4	Soziale Sicherung	I	45	5	40
		W	35	0	30
5	Gesundheit, Sport, Erholung	I	75	0	70
		W	35	0	35
6	Bau- und Wohnungswesen, Verkehr	I	125	0	125
		W	30	0	30
7	Öffentliche Einrichtungen,	I	780	0	780
	Wirtschaftsförderung	W	265	0	265
70	Abwasserbeseitigung	I	570	0	570
		W	180	0	180
72	Abfallbeseitigung	I	210	0	210
		W	85	0	85
8	Wirtschaftliche Unternehmen, allgemeines	I	1 935	0	1 935
	Grund- und Sondervermögen	W	465	0	465
81	Versorgungsunternehmen	I	1 695	0	1 690
		W	405	0	405
815	Wasserversorgung	I	1 695	0	1 690
		W	405	0	405
82	Verkehrsunternehmen	I	200	0	200
		W	30	0	30
86	Kur- und Badebetriebe	I	40	0	40
		W	25	0	25
	Kommunaler Bereich insgesamt	I	35 400	2 685	32 715
		W	20 880	1 005	19 875

8. Personal des Landes am 30.6.2021 nach Dienstverhältnis sowie Einzelplänen und Kapiteln des Landeshaushaltes

Epl./ Kap. Nr.	Kapitel/Einzelplan I insgesamt W weiblich		Beschäftigte Insgesamt	Beamte und Richter		Arbeitnehmer		
				zu- sammen	darunter in Aus- bildung	zu- sammen	darunter	
							in Aus- bildung	mit Zeit- vertrag
	Kernhaushalt	I	45 440	28 790	2 030	16 650	285	2 045
		W	29 385	17 290	1 070	12 095	165	1 415
01	Thüringer Landtag	I	225	70	0	155	5	10
		W	135	35	0	100	5	5
0101	Landtag	I	160	50	0	105	5	10
		W	95	25	0	70	5	5
0104	Landesbeauftragter für den Datenschutz und die Informationsfreiheit	I	35	10	0	25	0	0
		W	25	5	0	20	0	0
0105	Landesbeauftragter zur Aufarbeitung der SED-Diktatur	I	10	0	0	10	0	0
		W	5	0	0	5	0	0
0106	Bürgerbeauftragter	I	10	0	0	5	0	0
		W	5	0	0	5	0	0
0107	Landesbeauftragter für Menschen mit Behinderung	I	5	0	0	5	0	0
		W	5	0	0	5	0	0
02	Thüringer Staatskanzlei	I	575	150	0	425	5	165
		W	325	95	0	230	0	75
0201	Ministerpräsident und Staatskanzlei	I	165	75	0	90	0	20
		W	105	50	0	60	0	15
0203	Bundes- und Europaangelegenheiten	I	40	20	0	20	0	0
		W	25	10	0	15	0	0
0205	Landeszentrale für politische Bildung	I	10	0	0	10	0	0
		W	5	0	0	5	0	0
0206	Landesarchiv	I	105	25	0	80	0	20
		W	60	15	0	45	0	10
0207	Landesamt für Denkmalpflege und Archäologie	I	220	5	0	210	5	120
		W	100	0	0	100	0	50
0208	Übrige Einnahmen und Ausgaben im Bereich Kunstpflege	I	35	25	0	15	0	5
		W	30	20	0	10	0	5
03	Thüringer Ministerium für Inneres und Kommunales	I	8 735	7 270	715	1 465	0	75
		W	3 110	2 135	260	975	0	40
0301	Ministerium	I	275	205	0	75	0	5
		W	145	90	0	55	0	0
0304	Landesverwaltungsamt	I	775	435	105	340	0	10
		W	490	250	70	240	0	5
0306	Bildungszentrum Gotha und ressortübergreifende Fortbildung	I	50	10	0	40	0	0
		W	30	5	0	30	0	0
0309	Landesamt für Statistik	I	240	40	0	200	0	40
		W	180	25	0	150	0	30
0310	Amt für Verfassungsschutz	I	85	65	0	15	0	0
		W	35	25	0	10	0	0
0312	Polizeibildungseinrichtungen	I	820	775	605	45	0	0
		W	260	230	185	30	0	0
0313	Landeskriminalamt	I	670	495	0	170	0	5
		W	195	110	0	80	0	0
0314	Landespolizei	I	5 775	5 215	0	560	0	10
		W	1 770	1 390	0	380	0	5

Noch: 8. Personal des Landes am 30.6.2021 nach Dienstverhältnis sowie Einzelplänen und Kapiteln des Landeshaushaltes

Epl./ Kap. Nr.	Kapitel/Einzelplan I insgesamt W weiblich		Beschäftigte Insgesamt	Beamte und Richter		Arbeitnehmer		
				zu- sammen	darunter in Aus- bildung	zu- sammen	darunter	
							in Aus- bildung	mit Zeit- vertrag
0319	Feuerwehrschiele	I	45	25	5	20	0	5
		W	10	5	0	5	0	0
04	Thüringer Ministerium für Bildung, Jugend und Sport	I	22 750	13 295	830	9 455	85	1 415
		W	17 755	10 210	520	7 545	60	1 040
0401	Ministerium	I	240	130	0	110	0	10
		W	150	80	0	65	0	5
0403	Staatliche Schulämter	I	305	175	30	130	0	30
		W	225	120	20	105	0	25
0406	Grundschulen	I	7 090	3 115	170	3 970	75	480
		W	6 460	2 855	135	3 605	50	430
0407	Regelschulen	I	3 655	2 510	105	1 145	0	230
		W	2 735	1 930	60	805	0	145
0408	Förderschulen	I	2 180	1 020	10	1 160	0	100
		W	1 935	910	10	1 025	0	80
0409	Gesamtschulen	I	335	245	20	90	0	30
		W	240	170	10	65	0	25
0410	Gymnasien	I	3 975	3 300	330	670	0	155
		W	2 660	2 225	180	435	0	100
0411	Gemeinschaftsschulen	I	1 810	1 060	80	750	10	170
		W	1 395	800	55	595	10	120
0413	Berufsbildende Schulen	I	2 700	1 510	70	1 190	0	180
		W	1 680	965	40	710	0	95
0414	Staatliche Fachschule für Bau, Wirtschaft und Verkehr	I	40	5	0	35	0	5
		W	15	0	0	15	0	0
0417	Thüringenkolleg	I	15	10	0	5	0	0
		W	10	5	0	5	0	0
0420	Staatliche Studienseminare	I	25	15	0	5	0	0
		W	20	10	0	5	0	0
0422	Thüringer Institut für Lehrerfortbildung Lehrplanentwicklung und Medien	I	70	35	0	35	0	5
		W	45	25	0	20	0	5
0424	Sprachengymnasium Schnepfenthal	I	50	30	0	25	0	5
		W	35	25	0	15	0	5
0425	Musikgymnasium Weimar	I	35	20	0	20	0	0
		W	25	15	0	10	0	0
0426	Sportgymnasium Erfurt	I	95	50	0	45	0	5
		W	55	35	0	20	0	5
0427	Sportgymnasium Jena	I	70	35	5	35	0	5
		W	35	20	5	15	0	0
0428	Sportgymnasium Oberhof	I	60	25	0	35	0	0
		W	45	20	0	25	0	0
05	Thüringer Ministerium für Migration, Justiz und Verbraucherschutz	I	4 390	3 390	215	1 000	150	105
		W	2 655	1 830	130	825	90	75
0501	Ministerium	I	105	75	0	30	0	0
		W	55	40	0	10	0	0
0502	Ausländer-, Asyl- und Aussiedlerangelegenheiten, Integration; Beauftragte für Integration, Migration und Flüchtlinge	I	25	10	0	15	0	0
		W	20	5	0	10	0	0

Noch: 8. Personal des Landes am 30.6.2021 nach Dienstverhältnis sowie Einzelplänen und Kapiteln des Landeshaushaltes

Epl./ Kap. Nr.	Kapitel/Einzelplan I insgesamt W weiblich		Beschäftigte Insgesamt	Beamte und Richter		Arbeitnehmer		
				zu- sammen	darunter in Aus- bildung	zu- sammen	darunter	
							in Aus- bildung	mit Zeit- vertrag
0504	Gerichte und Staatsanwaltschaften	I	2 865	2 085	155	775	150	80
		W	2 000	1 365	115	635	90	55
0505	Justizvollzugsanstalten	I	985	945	60	40	0	10
		W	290	270	20	25	0	5
0507	Gerichte der Arbeitsgerichtsbarkeit	I	75	50	0	25	0	0
		W	55	35	0	25	0	0
0508	Gerichte der Verwaltungsgerichtsbarkeit	I	145	90	0	55	0	10
		W	100	50	0	50	0	10
0509	Gerichte der Sozialgerichtsbarkeit	I	160	100	0	60	0	5
		W	115	55	0	60	0	0
0510	Finanzgericht	I	20	15	0	5	0	0
		W	10	5	0	5	0	0
0511	Justizprüfungsamt	I	10	10	0	5	0	0
		W	10	5	0	5	0	0
06	Thüringer Finanzministerium	I	3 715	2 935	270	780	0	60
		W	2 765	2 135	155	630	0	45
0601	Ministerium	I	295	225	0	75	0	0
		W	185	135	0	50	0	0
0603	Thüringer Landesamt für Finanzen	I	475	250	5	225	0	5
		W	335	155	5	180	0	5
0604	Steuerverwaltung	I	2 910	2 445	265	465	0	50
		W	2 230	1 835	150	400	0	40
0606	Fachbereich Steuern der Thüringer Verwaltungsfachhochschule und Landesfinanzschule Gotha	I	20	15	0	5	0	0
		W	10	10	0	5	0	0
0620	Zentraler Fahrdienst Thüringen	I	15	0	0	15	0	0
		W	0	0	0	0	0	0
07	Thüringer Ministerium für Wirtschaft, Wissenschaft und Digitale Gesellschaft	I	255	110	0	145	0	35
		W	140	55	0	85	0	20
0701	Ministerium	I	215	110	0	100	0	20
		W	125	55	0	70	0	15
0703	Strukturfonds	I	5	0	0	5	0	0
		W	0	0	0	0	0	0
0776	Landessternwarte Tautenburg an der Friedrich-Schiller-Universität Jena	I	40	0	0	40	0	15
		W	15	0	0	15	0	10
08	Thüringer Ministerium für Arbeit, Soziales, Gesundheit, Frauen und Familie	I	770	180	0	590	0	55
		W	520	110	0	410	0	35
0801	Ministerium	I	235	100	0	135	0	20
		W	165	65	0	100	0	10
0808	Die Beauftragten beim Thüringer Ministerium für Arbeit, Soziales, Gesundheit, Frauen und Familie	I	5	5	0	0	0	0
		W	5	5	0	0	0	0
0812	Thüringer Landesamt für Verbraucherschutz	I	530	75	0	455	0	35
		W	350	40	0	310	0	20
09	Thüringer Ministerium für Umwelt, Energie und Naturschutz	I	925	360	0	565	0	20
		W	455	180	0	275	0	10

Noch: 8. Personal des Landes am 30.6.2021 nach Dienstverhältnis sowie Einzelplänen und Kapiteln des Landeshaushaltes

Epl./ Kap. Nr.	Kapitel/Einzelplan I insgesamt W weiblich		Beschäftigte Insgesamt	Beamte und Richter		Arbeitnehmer		
				zu- sammen	darunter in Aus- bildung	zu- sammen	darunter	
							in Aus- bildung	mit Zeit- vertrag
0901	Ministerium	I	235	135	0	100	0	10
		W	130	70	0	60	0	5
0931	Thüringer Landesanstalt für Umwelt, Bergbau und Naturschutz	I	595	215	0	380	0	10
		W	295	105	0	190	0	5
0935	Nationale Naturlandschaften	I	100	15	0	85	0	5
		W	30	5	0	25	0	0
10	Thüringer Ministerium für Infrastruktur und Landwirtschaft	I	2 755	915	0	1 840	40	100
		W	1 400	445	0	955	10	60
1001	Ministerium	I	355	195	0	160	0	15
		W	220	110	0	110	0	10
1005	Landesamt für Bau und Verkehr	I	815	65	0	750	0	35
		W	385	40	0	345	0	20
1008	Landesamt für Bodenmanagement und Geoinformation	I	855	340	0	510	35	5
		W	360	115	0	245	5	5
1018	Thüringer Landesamt für Landwirtschaft und Ländlichen Raum	I	730	310	0	420	5	50
		W	440	185	0	255	5	30
11	Thüringer Rechnungshof	I	125	110	0	15	0	5
		W	75	60	0	15	0	0
1101	Rechnungshof	I	125	110	0	15	0	5
		W	75	60	0	15	0	0
12	Thüringer Verfassungsgerichtshof	I	5	0	0	0	0	0
		W	0	0	0	0	0	0
1201	Thüringer Verfassungsgerichtshof	I	5	0	0	0	0	0
		W	0	0	0	0	0	0
16	Informations- und Kommunikationstechnik	I	220	15	0	205	0	5
		W	55	5	0	50	0	0
1620	Thüringer Landesrechenzentrum	I	220	15	0	205	0	5
		W	55	5	0	50	0	0
	Sonderrechnungen	I	110	0	0	110	0	40
		W	35	0	0	35	0	15
07	Thüringer Ministerium für Wirtschaft, Wissenschaft und Digitale Gesellschaft	I	110	0	0	110	0	40
		W	35	0	0	35	0	15
0775	Materialforschungs- und Prüfanstalt an der Bauhaus-Universität Weimar	I	110	0	0	110	0	40
		W	35	0	0	35	0	15
	Land insgesamt	I	45 550	28 790	2 030	16 760	285	2 080
		W	29 420	17 290	1 070	12 125	165	1 430

9. Personal des Landes am 30.6.2021 nach Umfang der Tätigkeit und nach Einzelplänen und Kapiteln des Landeshaushaltes

Epl./ Kap. Nr.	Kapitel/Einzelplan		Beschäftigte Insgesamt	Vollzeit- beschäftigte	Teilzeit- beschäftigte (ohne ATZ)	Altersteilzeit- beschäftigte	Vollzeit- äquivalente
	I insgesamt	W weiblich					
	Kernhaushalt	I	45 440	34 320	11 120	0	42 845
		W	29 385	19 435	9 950	0	27 105
01	Thüringer Landtag	I	225	170	50	0	210
		W	135	90	45	0	125
0101	Landtag	I	160	130	30	0	150
		W	95	65	30	0	85
0104	Landesbeauftragter für den Datenschutz und die Informationsfreiheit	I	35	25	15	0	35
		W	25	15	10	0	20
0105	Landesbeauftragter zur Aufarbeitung der SED-Diktatur	I	10	10	0	0	10
		W	5	5	0	0	5
0106	Bürgerbeauftragter	I	10	5	5	0	5
		W	5	5	5	0	5
0107	Landesbeauftragter für Menschen mit Behinderung	I	5	5	5	0	5
		W	5	0	0	0	5
02	Thüringer Staatskanzlei	I	575	445	130	0	540
		W	325	215	110	0	295
0201	Ministerpräsident und Staatskanzlei	I	165	125	35	0	155
		W	105	70	35	0	100
0203	Bundes- und Europaangelegenheiten	I	40	30	10	0	40
		W	25	20	5	0	25
0205	Landeszentrale für politische Bildung	I	10	10	0	0	10
		W	5	5	0	0	5
0206	Landesarchiv	I	105	75	30	0	95
		W	60	35	20	0	55
0207	Landesamt für Denkmalpflege und Archäologie	I	220	175	40	0	205
		W	100	65	35	0	90
0208	Übrige Einnahmen und Ausgaben im Bereich Kunstpflege	I	35	25	10	0	35
		W	30	15	10	0	25
03	Thüringer Ministerium für Inneres und Kommunales	I	8 735	7 830	905	0	8 565
		W	3 110	2 345	765	0	2 970
0301	Ministerium	I	275	220	55	0	265
		W	145	95	50	0	135
0304	Landesverwaltungsamt	I	775	615	160	0	745
		W	490	350	145	0	465
0306	Bildungszentrum Gotha und ressortübergreifende Fortbildung	I	50	35	15	0	45
		W	30	15	15	0	25
0309	Landesamt für Statistik	I	240	180	65	0	235
		W	180	115	60	0	170
0310	Amt für Verfassungsschutz	I	85	65	15	0	80
		W	35	20	15	0	30
0312	Polizeibildungseinrichtungen	I	820	805	15	0	815
		W	260	245	15	0	255
0313	Landeskriminalamt	I	670	600	70	0	655
		W	195	140	50	0	185
0314	Landespolizei	I	5 775	5 270	505	0	5 680
		W	1 770	1 360	410	0	1 695

Noch: 9. Personal des Landes am 30.6.2021 nach Umfang der Tätigkeit und nach Einzelplänen und Kapiteln des Landeshaushaltes

Epl./ Kap. Nr.	Kapitel/Einzelplan		Beschäftigte Insgesamt	Vollzeit- beschäftigte	Teilzeit- beschäftigte (ohne ATZ)	Altersteilzeit- beschäftigte	Vollzeit- äquivalente
	I insgesamt	W weiblich					
0319	Feuerwehrschiele	I	45	40	5	0	40
		W	10	5	0	0	10
04	Thüringer Ministerium für Bildung, Jugend und Sport	I	22 750	15 845	6 905	0	20 980
		W	17 755	11 565	6 190	0	16 210
0401	Ministerium	I	240	185	50	0	230
		W	150	105	45	0	140
0403	Staatliche Schulämter	I	305	200	105	0	280
		W	225	135	90	0	205
0406	Grundschulen	I	7 090	3 525	3 565	0	6 235
		W	6 460	3 140	3 320	0	5 665
0407	Regelschulen	I	3 655	2 865	790	0	3 445
		W	2 735	2 040	690	0	2 560
0408	Förderschulen	I	2 180	1 815	370	0	2 090
		W	1 935	1 585	350	0	1 850
0409	Gesamtschulen	I	335	255	80	0	315
		W	240	175	60	0	220
0410	Gymnasien	I	3 975	3 110	865	0	3 740
		W	2 660	1 930	730	0	2 465
0411	Gemeinschaftsschulen	I	1 810	1 255	555	0	1 665
		W	1 395	910	485	0	1 270
0413	Berufsbildende Schulen	I	2 700	2 245	455	0	2 545
		W	1 680	1 325	355	0	1 570
0414	Staatliche Fachschule für Bau, Wirtschaft und Verkehr	I	40	35	10	0	40
		W	15	10	5	0	15
0417	Thüringenkolleg	I	15	10	5	0	15
		W	10	5	5	0	10
0420	Staatliche Studienseminare	I	25	20	0	0	20
		W	20	15	0	0	15
0422	Thüringer Institut für Lehrerfortbildung Lehrplanentwicklung und Medien	I	70	55	15	0	65
		W	45	35	10	0	40
0424	Sprachengymnasium Schnepfenthal	I	50	40	10	0	50
		W	35	25	10	0	35
0425	Musikgymnasium Weimar	I	35	35	0	0	35
		W	25	25	0	0	25
0426	Sportgymnasium Erfurt	I	95	75	20	0	90
		W	55	40	15	0	50
0427	Sportgymnasium Jena	I	70	55	10	0	65
		W	35	25	10	0	30
0428	Sportgymnasium Oberhof	I	60	50	10	0	60
		W	45	35	5	0	40
05	Thüringer Ministerium für Migration, Justiz und Verbraucherschutz	I	4 390	3 695	695	0	4 240
		W	2 655	1 990	665	0	2 515
0501	Ministerium	I	105	80	20	0	100
		W	55	35	20	0	50
0502	Ausländer-, Asyl- und Aussiedlerangelegenheiten, Integration; Beauftragte für Integration, Migration und Flüchtlinge	I	25	15	10	0	20
		W	20	10	5	0	15

Noch: 9. Personal des Landes am 30.6.2021 nach Umfang der Tätigkeit und nach Einzelplänen und Kapiteln des Landeshaushaltes

Epl./ Kap. Nr.	Kapitel/Einzelplan		Beschäftigte Insgesamt	Vollzeit- beschäftigte	Teilzeit- beschäftigte (ohne ATZ)	Altersteilzeit- beschäftigte	Vollzeit- äquivalente
	I insgesamt	W weiblich					
0504	Gerichte und Staatsanwaltschaften	I	2 865	2 350	515	0	2 755
		W	2 000	1 505	495	0	1 900
0505	Justizvollzugsanstalten	I	985	920	65	0	970
		W	290	240	55	0	280
0507	Gerichte der Arbeitsgerichtsbarkeit	I	75	55	20	0	70
		W	55	40	20	0	50
0508	Gerichte der Verwaltungsgerichtsbarkeit	I	145	110	35	0	140
		W	100	65	35	0	95
0509	Gerichte der Sozialgerichtsbarkeit	I	160	130	30	0	155
		W	115	80	30	0	105
0510	Finanzgericht	I	20	20	0	0	20
		W	10	10	0	0	10
0511	Justizprüfungsamt	I	10	10	0	0	10
		W	10	10	0	0	10
06	Thüringer Finanzministerium	I	3 715	2 455	1 260	0	3 485
		W	2 765	1 590	1 175	0	2 550
0601	Ministerium	I	295	205	90	0	280
		W	185	100	85	0	165
0603	Thüringer Landesamt für Finanzen	I	475	305	170	0	445
		W	335	180	155	0	305
0604	Steuerverwaltung	I	2 910	1 910	995	0	2 730
		W	2 230	1 295	935	0	2 065
0606	Fachbereich Steuern der Thüringer Verwaltungsfachhochschule und Landesfinanzschule Gotha	I	20	20	0	0	20
		W	10	10	0	0	10
			0	0	0	0	0
0620	Zentraler Fahrdienst Thüringen	I	15	15	0	0	15
		W	0	0	0	0	0
07	Thüringer Ministerium für Wirtschaft, Wissenschaft und Digitale Gesellschaft	I	255	195	60	0	240
		W	140	95	50	0	130
0701	Ministerium	I	215	165	50	0	205
		W	125	85	40	0	120
0703	Strukturfonds	I	5	5	0	0	5
		W	0	0	0	0	0
0776	Landessternwarte Tautenburg an der Friedrich-Schiller-Universität Jena	I	40	30	10	0	35
		W	15	5	5	0	10
08	Thüringer Ministerium für Arbeit, Soziales, Gesundheit, Frauen und Familie	I	770	550	220	0	730
		W	520	325	195	0	485
0801	Ministerium	I	235	170	70	0	225
		W	165	110	55	0	155
0808	Die Beauftragten beim Thüringer Ministerium für Arbeit, Soziales, Gesundheit, Frauen und Familie	I	5	5	0	0	5
		W	5	5	0	0	5
0812	Thüringer Landesamt für Verbraucherschutz	I	530	375	155	0	500
		W	350	210	140	0	325
09	Thüringer Ministerium für Umwelt, Energie und Naturschutz	I	925	740	185	0	890
		W	455	305	150	0	425

Noch: 9. Personal des Landes am 30.6.2021 nach Umfang der Tätigkeit und nach Einzelplänen und Kapiteln des Landeshaushaltes

Epl./ Kap. Nr.	Kapitel/Einzelplan		Beschäftigte Insgesamt	Vollzeit- beschäftigte	Teilzeit- beschäftigte (ohne ATZ)	Altersteilzeit- beschäftigte	Vollzeit- äquivalente
	I insgesamt	W weiblich					
0901	Ministerium	I	235	165	70	0	220
		W	130	75	55	0	120
0931	Thüringer Landesanstalt für Umwelt, Bergbau und Naturschutz	I	595	495	100	0	575
		W	295	210	80	0	280
0935	Nationale Naturlandschaften	I	100	80	15	0	95
		W	30	20	15	0	30
10	Thüringer Ministerium für Infrastruktur und Landwirtschaft	I	2 755	2 100	655	0	2 625
		W	1 400	830	570	0	1 290
1001	Ministerium	I	355	255	100	0	335
		W	220	125	90	0	200
1005	Landesamt für Bau und Verkehr	I	815	635	175	0	780
		W	385	230	150	0	355
1008	Landesamt für Bodenmanagement und Geoinformation	I	855	660	195	0	815
		W	360	190	165	0	325
1018	Thüringer Landesamt für Landwirtschaft und Ländlichen Raum	I	730	545	185	0	695
		W	440	280	160	0	410
11	Thüringer Rechnungshof	I	125	95	30	0	120
		W	75	45	25	0	70
1101	Rechnungshof	I	125	95	30	0	120
		W	75	45	25	0	70
12	Thüringer Verfassungsgerichtshof	I	5	0	0	0	5
		W	0	0	0	0	0
1201	Thüringer Verfassungsgerichtshof	I	5	0	0	0	5
		W	0	0	0	0	0
16	Informations- und Kommunikationstechnik	I	220	200	20	0	215
		W	55	40	15	0	50
1620	Thüringer Landesrechenzentrum	I	220	200	20	0	215
		W	55	40	15	0	50
	Sonderrechnungen	I	110	80	30	0	100
		W	35	20	10	0	30
07	Thüringer Ministerium für Wirtschaft, Wissenschaft und Digitale Gesellschaft	I	110	80	30	0	100
		W	35	20	10	0	30
0775	Materialforschungs- und Prüfanstalt an der Bauhaus-Universität Weimar	I	110	80	30	0	100
		W	35	20	10	0	30
	Land insgesamt	I	45 550	34 405	11 145	0	42 945
		W	29 420	19 455	9 965	0	27 135

10. Personal der Gemeinden und Gemeindeverbände am 30.6.2021 nach Umfang der Tätigkeit,

Lfd. Nr.	Körperschaftsgruppe ----- Gemeindegrößenklasse von ... bis unter ... Einwohner	Beschäftigte Insgesamt	Vollzeitbeschäftigte			
			zusammen	Beamte	Arbeitnehmer	darunter mit Zeitvertrag

Insgesamt

Kreisfreie Städte						
1	unter 50 000	1 225	785	120	665	25
2	50 000 - 100 000	2 180	1 230	285	945	30
3	100 000 - 200 000	2 270	1 545	210	1 330	110
4	200 000 - 500 000	3 930	2 735	535	2 200	180
5	Zusammen	9 605	6 290	1 150	5 140	345
Kreisangehörige Gemeinden						
6	unter 1 000	1 115	405	0	405	40
7	1 000 - 3 000	1 425	685	15	670	45
8	3 000 - 5 000	1 605	730	50	680	65
9	5 000 - 10 000	4 215	2 100	100	2 000	145
10	10 000 - 20 000	2 200	1 135	55	1 080	85
11	20 000 - 50 000	4 340	2 705	280	2 430	160
12	Zusammen	14 895	7 760	500	7 260	540
13	Verwaltungsgemeinschaften (VG-Verwaltungen)	1 110	470	55	415	55
14	Landratsämter	9 855	5 920	685	5 230	350
15	Gemeinden und Gemeindeverbände insgesamt	35 465	20 440	2 395	18 045	1 295

**darunter Sonderrechnungen
(mit kaufmännischem Rechnungswesen)**

Einrichtungen und Unternehmen						
16	kreisfreie Städte	1 935	1 650	15	1 635	200
17	kreisangehörige Gemeinden	455	345	0	345	15
18	Verwaltungsgemeinschaften (VG-Verwaltungen)	5	5	0	5	0
19	Landratsämter	250	180	0	175	5
20	Zusammen	2 645	2 175	15	2 160	225

Dienstverhältnis, Gemeindegrößenklassen und Beschäftigungsbereichen

Teilzeitbeschäftigte (ohne ATZ)			Altersteilzeitbeschäftigte			Lfd. Nr.
zusammen	Beamte	Arbeit- nehmer	zusammen	Beamte	Arbeit- nehmer	

Insgesamt

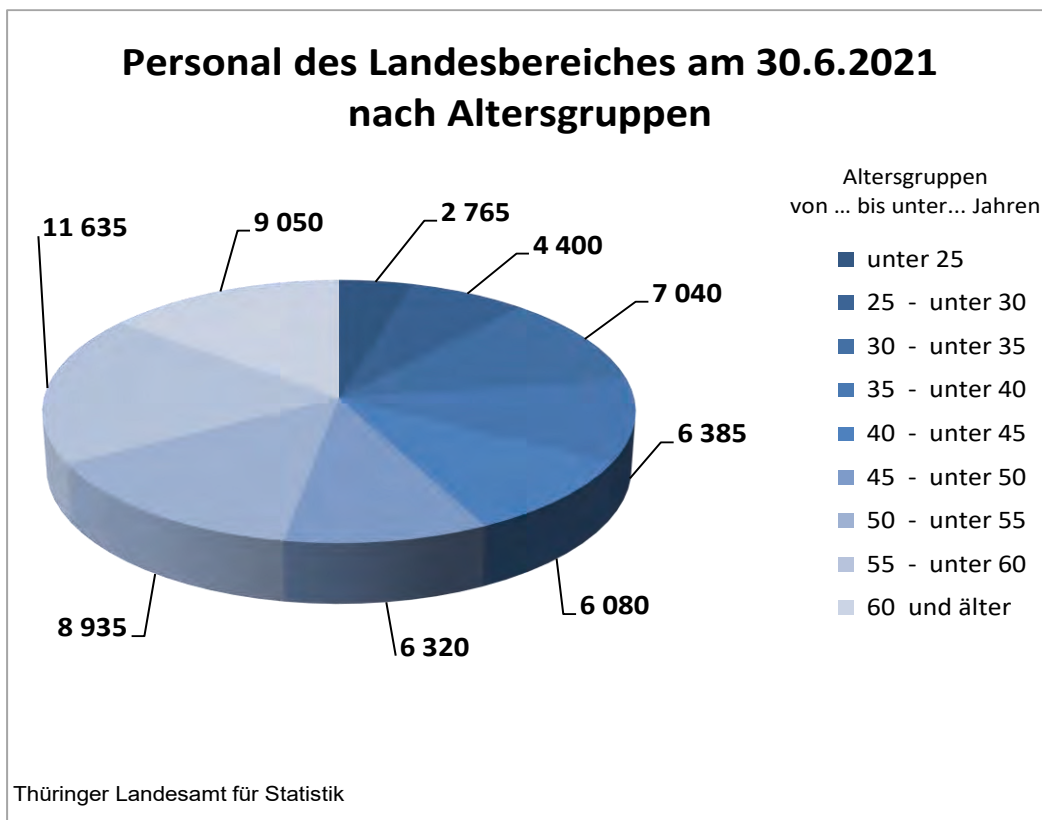
425	20	405	15	0	15	1
910	15	895	40	0	40	2
685	15	670	40	0	40	3
1 105	70	1 035	90	0	90	4
3 125	120	3 005	190	0	190	5
705	0	705	5	0	5	6
735	5	735	5	0	5	7
865	5	860	10	0	10	8
2 070	10	2 060	45	0	45	9
1 025	5	1 015	40	0	40	10
1 545	15	1 530	90	0	90	11
6 945	35	6 905	190	0	190	12
620	10	610	20	0	20	13
3 810	175	3 635	125	0	125	14
14 495	340	14 155	530	0	530	15

**darunter Sonderrechnungen
(mit kaufmännischem Rechnungswesen)**

260	0	255	30	0	30	16
100	0	100	10	0	10	17
0	0	0	0	0	0	18
70	0	70	0	0	0	19
430	0	425	40	0	40	20

11. Personal des Landesbereiches und des Kommunales Bereiches am 30.6.2021

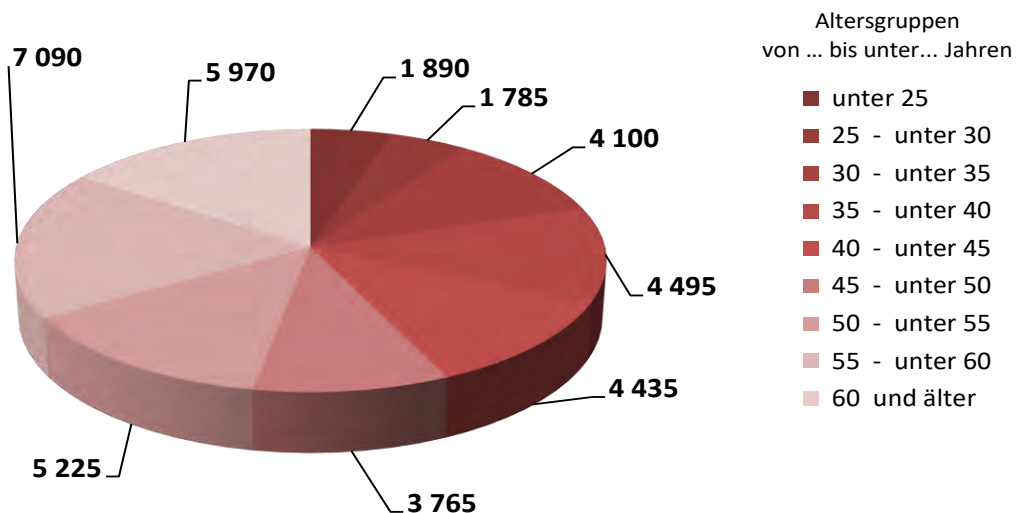
Lfd. Nr.	Altersgruppe von ... bis unter ... Jahren I insgesamt W weiblich		Land			Rechtlich selbständige Einrichtungen in öffentlich-rechtlicher Rechtsform
			zusammen	Kernhaushalt	Sonderrechnungen	
1	unter 25	I	1 885	1 880	5	885
		W	940	935	5	570
2	25 - unter 30	I	2 525	2 520	5	1 880
		W	1 575	1 575	0	970
3	30 - unter 35	I	4 540	4 525	15	2 505
		W	2 785	2 780	5	1 255
4	35 - unter 40	I	4 210	4 200	10	2 175
		W	2 650	2 645	5	1 260
5	40 - unter 45	I	4 005	3 990	15	2 075
		W	2 475	2 470	5	1 220
6	45 - unter 50	I	4 635	4 620	15	1 685
		W	2 955	2 950	5	990
7	50 - unter 55	I	6 895	6 890	10	2 035
		W	4 630	4 630	0	1 140
8	55 - unter 60	I	9 510	9 490	20	2 130
		W	6 395	6 385	10	1 115
9	60 und älter	I	7 350	7 330	20	1 700
		W	5 015	5 010	5	785
10	Insgesamt	I	45 550	45 440	110	17 065
		W	29 420	29 385	35	9 300



nach Beschäftigungsbereichen und nach Altersgruppen

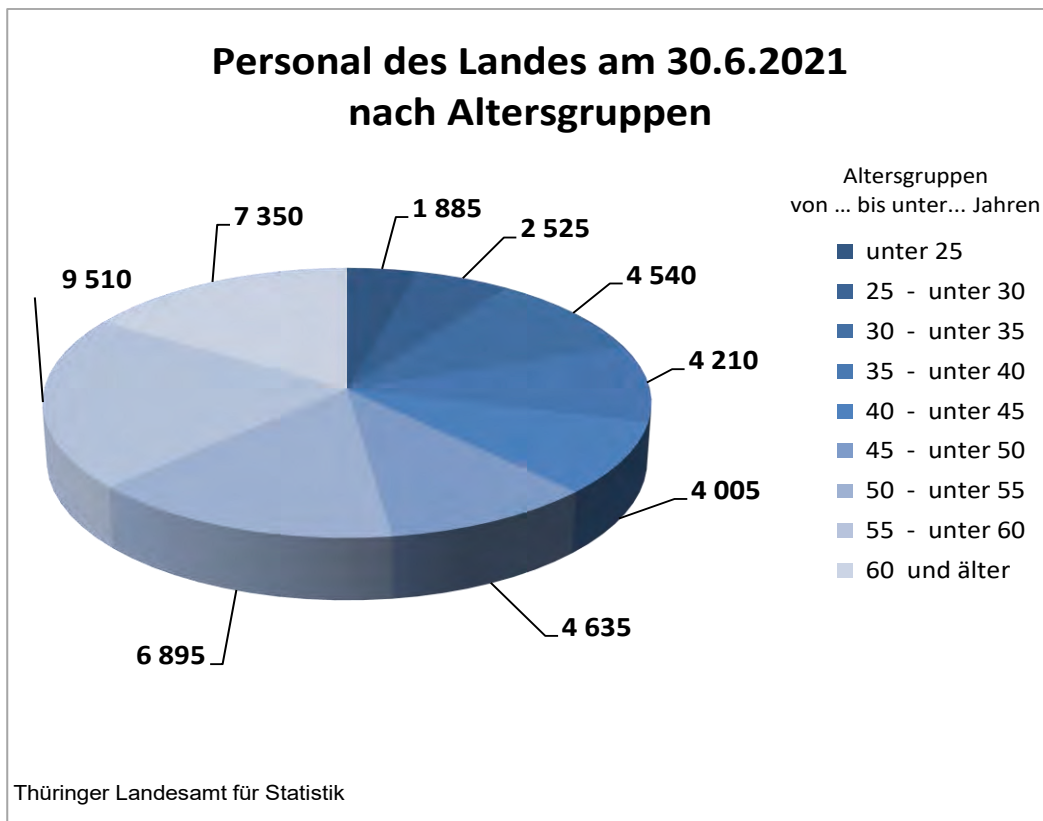
Gemeinden und Gemeindeverbände			Rechtlich selbständige Einrichtungen in öffentlich-rechtlicher Rechtsform	Lfd. Nr.
zusammen	Kernhaushalt	Sonderrechnungen		
1 640	1 535	100	255	
1 085	1 050	35	25	1
1 660	1 600	60	125	
1 220	1 195	25	25	2
3 800	3 555	245	300	
2 570	2 475	95	85	3
4 175	3 865	310	315	
2 655	2 545	110	115	4
4 070	3 735	335	365	
2 480	2 365	115	155	5
3 435	3 120	320	330	
1 980	1 880	100	130	6
4 720	4 305	415	505	
2 920	2 775	145	160	7
6 460	5 985	475	630	
4 255	4 090	165	210	8
5 505	5 120	385	460	
3 515	3 380	135	130	9
35 465	32 815	2 645	3 285	
22 675	21 755	920	1 030	10

**Personal des Kommunalen Bereiches am 30.6.2021
nach Altersgruppen**



12. Personal des Landes am 30.6.2021

Lfd. Nr.	Altersgruppe von ... bis unter ... Jahren I insgesamt W weiblich		Beschäftigte			Vollzeit	
			Insgesamt	Beamte und Richter	Arbeitnehmer	zusammen	Beamte und Richter
1	unter 25	I	1 885	1 500	385	1 725	1 480
		W	940	690	250	810	675
2	25 - unter 30	I	2 525	1 690	835	2 205	1 635
		W	1 575	995	585	1 325	945
3	30 - unter 35	I	4 540	3 025	1 515	3 525	2 600
		W	2 785	1 760	1 030	1 880	1 365
4	35 - unter 40	I	4 210	2 620	1 590	2 885	2 065
		W	2 650	1 565	1 085	1 475	1 060
5	40 - unter 45	I	4 005	2 545	1 460	2 730	1 900
		W	2 475	1 460	1 015	1 325	865
6	45 - unter 50	I	4 635	3 170	1 465	3 125	2 315
		W	2 955	1 900	1 055	1 570	1 110
7	50 - unter 55	I	6 895	4 235	2 665	5 295	3 535
		W	4 630	2 605	2 025	3 170	1 975
8	55 - unter 60	I	9 510	5 990	3 515	7 425	5 095
		W	6 395	3 785	2 605	4 515	2 995
9	60 und älter	I	7 350	4 020	3 330	5 485	3 450
		W	5 015	2 535	2 480	3 380	2 055
10	Insgesamt	I	45 550	28 790	16 760	34 405	24 080
		W	29 420	17 290	12 125	19 455	13 045



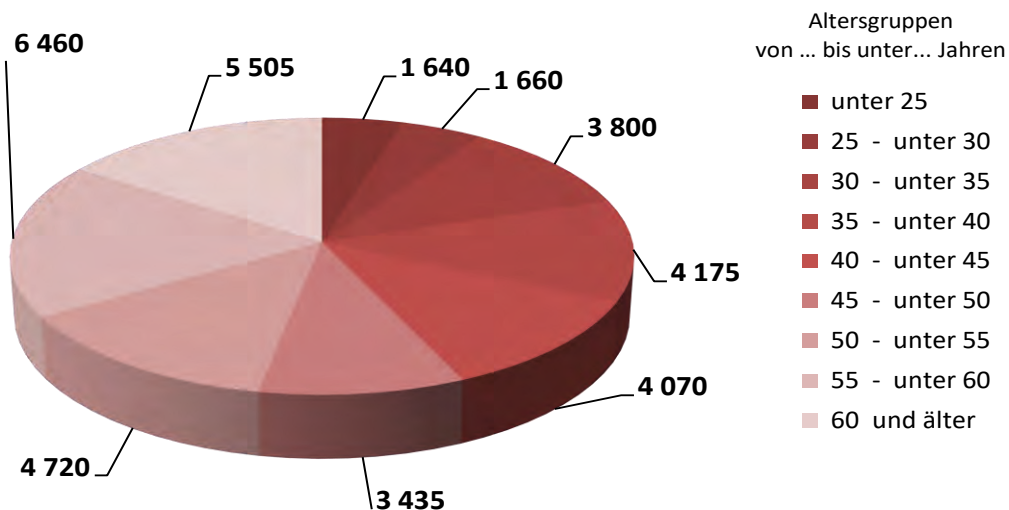
nach Umfang der Tätigkeit, Dienstverhältnis und nach Altersgruppen

beschäftigte	Teilzeitbeschäftigte (ohne ATZ)			Altersteilzeitbeschäftigte			Lfd. Nr.
	Arbeitnehmer	zusammen	Beamte und Richter	Arbeitnehmer	zusammen	Beamte und Richter	
245	155	20	135	0	0	0	
140	125	15	110	0	0	0	1
570	315	55	265	0	0	0	
380	250	45	205	0	0	0	2
925	1 015	425	590	0	0	0	
520	905	395	510	0	0	0	3
820	1 325	550	775	0	0	0	
415	1 175	505	670	0	0	0	4
830	1 275	645	630	0	0	0	
455	1 150	595	555	0	0	0	5
810	1 505	855	650	0	0	0	
460	1 385	785	595	0	0	0	6
1 765	1 600	700	900	0	0	0	
1 195	1 460	630	830	0	0	0	7
2 330	2 085	900	1 185	0	0	0	
1 520	1 880	795	1 085	0	0	0	8
2 030	1 865	570	1 300	0	0	0	
1 325	1 635	480	1 155	0	0	0	9
10 325	11 145	4 715	6 435	0	0	0	
6 410	9 965	4 250	5 715	0	0	0	10

13. Personal der Gemeinden und Gemeindeverbände am 30.6.2021

Lfd. Nr.	Altersgruppe von ... bis unter ... Jahren I insgesamt W weiblich		Beschäftigte			Vollzeit	
			Insgesamt	Beamte	Arbeitnehmer	zusammen	Beamte
1	unter 25	I	1 640	150	1 490	1 340	145
		W	1 085	60	1 025	835	60
2	25 - unter 30	I	1 660	110	1 550	955	105
		W	1 220	30	1 190	605	30
3	30 - unter 35	I	3 800	285	3 515	1 935	245
		W	2 570	85	2 485	915	50
4	35 - unter 40	I	4 175	380	3 795	2 180	320
		W	2 655	115	2 540	895	60
5	40 - unter 45	I	4 070	340	3 730	2 250	280
		W	2 480	115	2 365	905	60
6	45 - unter 50	I	3 435	320	3 115	2 100	270
		W	1 980	115	1 865	860	80
7	50 - unter 55	I	4 720	330	4 390	2 855	290
		W	2 920	130	2 790	1 335	95
8	55 - unter 60	I	6 460	470	5 990	3 830	415
		W	4 255	215	4 040	1 970	165
9	60 und älter	I	5 505	350	5 155	3 000	320
		W	3 515	190	3 325	1 485	160
10	Insgesamt	I	35 465	2 735	32 730	20 440	2 395
		W	22 675	1 055	21 620	9 805	755

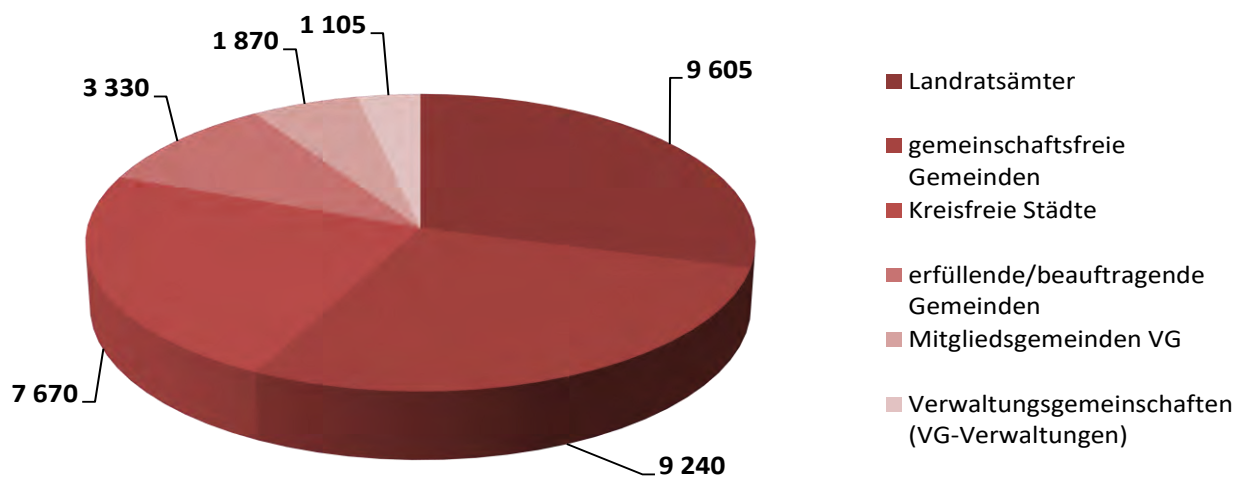
Personal der Gemeinden und Gemeindeverbände am 30.6.2021 nach Altersgruppen



nach Umfang der Tätigkeit, Dienstverhältnis und nach Altersgruppen

beschäftigte	Teilzeitbeschäftigte (ohne ATZ)			Altersteilzeitbeschäftigte			Lfd. Nr.
	Arbeitnehmer	zusammen	Beamte	Arbeitnehmer	zusammen	Beamte	
1 195	295	5	295	0	0	0	
780	250	0	245	0	0	0	1
850	705	5	700	0	0	0	
575	615	0	615	0	0	0	2
1 690	1 865	40	1 825	0	0	0	
865	1 655	35	1 620	0	0	0	3
1 860	1 995	60	1 935	0	0	0	
835	1 760	55	1 700	0	0	0	4
1 970	1 820	60	1 760	0	0	0	
845	1 575	55	1 520	0	0	0	5
1 825	1 335	50	1 290	0	0	0	
785	1 120	40	1 080	0	0	0	6
2 565	1 865	40	1 825	0	0	0	
1 240	1 585	35	1 550	0	0	0	7
3 415	2 630	55	2 575	0	0	0	
1 805	2 280	45	2 235	0	0	0	8
2 680	1 980	30	1 950	525	0	525	
1 320	1 630	25	1 605	400	0	400	9
18 045	14 495	340	14 155	530	0	530	
9 050	12 465	300	12 170	400	0	400	10

Personal in den Kernhaushalten der Gemeinden und Gemeindeverbände am 30.6.2021 nach Körperschaftsgruppen



Thüringer Landesamt für Statistik

14. Personal in den Kernhaushalten der Gemeinden und Gemeindeverbände am 30.6.2021 nach Umfang der Tätigkeit, Körperschaftsgruppen und Verwaltungsformen

Körperschaftsgruppe Verwaltungsform		Beschäftigte Insgesamt	Vollzeit- beschäftigte	Teilzeit- beschäftigte (ohne ATZ)	Altersteilzeit- beschäftigte	Vollzeit- äquivalente	
							I insgesamt
Kreisfreie Städte	I	7 670	4 645	2 865	160	7 095	
	W	4 740	2 195	2 410	135	4 255	
Kreisangehörige Gemeinden	gemeinschaftsfreie Gemeinden	I	9 240	5 005	4 090	140	8 335
		W	6 105	2 315	3 685	110	5 305
	erfüllende/beauftragende Gemeinden	I	3 330	1 670	1 625	35	2 950
		W	2 280	830	1 420	30	1 955
	Mitgliedsgemeinden VG	I	1 870	735	1 125	5	1 580
		W	1 170	320	845	5	965
Zusammen	I	14 435	7 410	6 840	180	12 865	
	W	9 560	3 470	5 950	140	8 220	
Verwaltungsgemeinschaften (VG-Verwaltungen)	I	1 105	465	620	20	960	
	W	915	320	575	20	780	
Landratsämter	I	9 605	5 740	3 740	125	8 805	
	W	6 540	3 250	3 200	90	5 855	
Gemeinden und Gemeindeverbände insgesamt	I	32 815	18 260	14 065	490	29 725	
	W	21 755	9 235	12 135	385	19 115	

**15. Personal der Gemeinden und Gemeindeverbände *) am 30.6.2021
nach Umfang der Tätigkeit und nach Verwaltungsformen**

Gebietsstand: 30.06.2021

AGS	Land - kreisfreie Stadt Landkreis - gemeinschaftsfreie Gemeinde Verwaltungsgemeinschaft - erfüllende Gemeinde	Beschäftigte		Vollzeit- äquivalente	
		Insgesamt	davon		
			Vollzeit		Teilzeit
1600000	Thüringen	32 815	18 260	14 555	29 725
16051000	Erfurt, Stadt	3 330	2 195	1 130	3 095
16052000	Gera, Stadt	1 250	550	700	1 165
16053000	Jena, Stadt	1 340	800	540	1 220
16054000	Suhl, Stadt	525	340	185	485
16055000	Weimar, Stadt	765	530	240	715
16056000	Eisenach, Stadt	465	235	230	415
16061000	Landkreis Eichsfeld	1 625	850	775	1 410
1606100	Landratsamt Eichsfeld	740	395	345	650
16061045	Heilbad Heiligenstadt, Stadt	180	110	70	155
16061074	Niederorschel	50	25	25	40
16061115	Leinefelde-Worbis, Stadt	140	105	30	130
16061116	Am Ohmberg	35	20	15	30
16061117	Sonnenstein	40	15	20	30
16061118	Dingelstädt, Stadt	70	35	35	60
160615001	VG Lindenberg/Eichsfeld	65	25	40	55
16061901	Verwaltung Lindenberg/Eichsfeld	20	5	15	15
16061003	Berlingerode	20	5	15	15
16061015	Brehme	20	5	10	15
16061026	Ecklingerode	0	0	0	0
16061031	Ferna	0	0	0	0
16061094	Tastungen	0	0	0	0
16061103	Wehnde	0	0	0	0
16061114	Teistungen	10	5	0	10
160615006	VG Eichsfeld-Wipperaue	40	20	20	35
16061906	Verwaltung Eichsfeld-Wipperaue	20	10	10	15
16061017	Breitenworbis	10	5	5	5
16061019	Buhla	0	0	0	0
16061037	Gernrode	5	5	0	5
16061044	Haynrode	5	0	5	0
16061058	Kirchworbis	5	0	0	5
160615008	VG Hanstein-Rusteberg	50	25	25	45
16061908	Verwaltung Hanstein-Rusteberg	20	10	10	15
16061001	Arenshausen	0	0	0	0
16061014	Bornhagen	5	0	0	0
16061021	Burgwalde	0	0	0	0
16061032	Freienhagen	0	0	0	0
16061033	Fretterode	0	0	0	0
16061036	Gerbershausen	0	0	0	0
16061048	Hohengandern	0	0	0	0
16061057	Kirchgandern	15	5	10	10
16061066	Lindewerra	0	0	0	0
16061069	Marth	5	5	0	5
16061078	Rohrberg	5	5	0	5
16061082	Rustenfelde	0	0	0	0
16061083	Schachtebich	0	0	0	0
16061102	Wahlhausen	0	0	0	0
160615009	VG Leinetal	70	25	45	60

*) nur Kernhaushalt (BB 21)

Noch: 15. Personal der Gemeinden und Gemeindeverbände *) am 30.6.2021 nach Umfang der Tätigkeit und nach Verwaltungsformen

Gebietsstand: 30.06.2021

AGS	Land - kreisfreie Stadt Landkreis - gemeinschaftsfreie Gemeinde Verwaltungsgemeinschaft - erfüllende Gemeinde	Beschäftigte		Vollzeit- äquivalente	
		Insgesamt	davon		
			Vollzeit		Teilzeit
Noch: Landkreis Eichsfeld					
16061909	Verwaltung Leinetal	25	10	15	20
16061012	Bodenrode-Westhausen	10	5	5	10
16061034	Geisleden	5	0	0	5
16061039	Glasehausen	0	0	0	0
16061047	Heuthen	10	0	10	5
16061049	Hohes Kreuz	0	0	0	0
16061076	Reinholterode	10	0	10	5
16061089	Steinbach	5	0	5	5
16061107	Wingerode	5	0	5	5
160615012	VG Uder	50	15	35	40
16061912	Verwaltung Uder	20	5	15	15
16061002	Asbach-Sickenberg	0	0	0	0
16061007	Birkenfelde	0	0	0	0
16061024	Dietzenrode/Vatterode	0	0	0	0
16061028	Eichstruth	0	0	0	0
16061065	Lenterode	0	0	0	0
16061067	Lutter	0	0	0	0
16061068	Mackenrode	0	0	0	0
16061077	Röhrig	0	0	0	0
16061084	Schönhagen	0	0	0	0
16061091	Steinheuterode	0	0	0	0
16061096	Thalwenden	0	0	0	0
16061097	Uder	10	0	5	5
16061111	Wüstheuterode	15	5	15	15
160615013	VG Westerwald-Obereichsfeld	45	25	20	40
16061913	Verwaltung Westerwald-Obereichsfeld	10	10	5	10
16061018	Büttstedt	0	0	0	0
16061027	Effelder	20	5	10	15
16061041	Großbartloff	0	0	0	0
16061063	Küllstedt	5	5	0	5
16061101	Wachstedt	5	0	5	5
160615014	VG Ershausen/Geismar	50	15	35	40
16061914	Verwaltung Ershausen/Geismar	15	5	10	15
16061023	Dieterode	0	0	0	0
16061035	Geismar	5	5	0	5
16061056	Kella	0	0	0	0
16061062	Krombach	0	0	0	0
16061075	Pfaffschwende	10	0	10	5
16061085	Schwobfeld	0	0	0	0
16061086	Sickerode	0	0	0	0
16061098	Volkerode	0	0	0	0
16061105	Wiesenfeld	0	0	0	0
16061113	Schimberg	20	5	15	15
16062000	Landkreis Nordhausen	1 355	885	465	1 245
1606200	Landratsamt Nordhausen	490	340	150	455
16062005	Ellrich, Stadt	70	35	35	65
16062041	Nordhausen, Stadt	380	295	85	360
16062049	Sollstedt	20	10	10	15

*) nur Kernhaushalt (BB 21)

Noch: 15. Personal der Gemeinden und Gemeindeverbände *) am 30.6.2021 nach Umfang der Tätigkeit und nach Verwaltungsformen

Gebietsstand: 30.06.2021

AGS	Land - kreisfreie Stadt Landkreis - gemeinschaftsfreie Gemeinde Verwaltungsgemeinschaft - erfüllende Gemeinde	Beschäftigte		Vollzeit- äquivalente	
		Insgesamt	davon		
			Vollzeit		Teilzeit
Noch: Landkreis Nordhausen					
16062062	Hohenstein	20	15	5	20
16062063	Werther	45	30	15	45
16062065	Harztor	110	60	55	100
160625053	EG Heringen/Helme, Stadt	100	40	60	90
16062008	Görsbach	10	10	0	10
16062054	Urbach	10	0	10	5
16062064	Heringen/Helme, Stadt	80	30	50	70
160625054	EG Bleicherode, Stadt	120	60	60	105
16062009	Großlohra	10	5	10	10
16062024	Kehmstedt	5	0	5	5
16062026	Kleinfurra	0	0	0	0
16062033	Lipprechterode	0	0	0	0
16062037	Niedergebra	0	0	0	0
16062066	Bleicherode, Stadt	100	55	45	90
16063000	Landkreis Wartburgkreis	1 990	1 055	935	1 785
1606300	Landratsamt Wartburgkreis	705	465	245	655
16063004	Barchfeld-Immelborn	60	35	20	55
16063076	Treffurt, Stadt	65	20	50	55
16063078	Unterbreizbach	50	15	35	45
16063082	Vacha, Stadt	70	25	40	60
16063092	Wutha-Farnroda	90	45	45	85
16063097	Gerstungen	70	15	55	60
16063098	Hörselberg-Hainich	40	30	10	40
16063099	Bad Liebenstein, Stadt	110	45	65	95
16063101	Krayenberggemeinde	70	20	50	60
16063103	Werra-Suhl-Tal, Stadt	60	25	30	50
160635006	VG Hainich-Werratal	100	35	65	85
16063906	Verwaltung Hainich-Werratal	25	10	15	25
16063006	Berka v. d. Hainich	5	0	5	5
16063008	Bischofroda	0	0	0	0
16063028	Frankenroda	0	0	0	0
16063037	Hallungen	0	0	0	0
16063046	Krauthausen	25	10	15	20
16063049	Lauterbach	10	0	10	5
16063058	Nazza	10	0	10	10
16063104	Amt Creuzburg, Stadt	20	10	10	15
160635051	EG Bad Salzungen, Stadt	265	165	100	245
16063003	Bad Salzungen, Stadt	250	155	95	230
16063051	Leimbach	15	10	5	15
160635056	EG Geisa, Stadt	45	25	20	40
16063011	Buttlar	10	5	5	10
16063032	Geisa, Stadt	35	20	15	30
16063033	Gerstengrund	0	0	0	0
16063068	Schleid	0	0	0	0
160635057	EG Ruhla, Stadt	100	50	50	90
16063066	Ruhla, Stadt	80	40	40	70
16063071	Seebach	20	10	10	20
160635059	EG Dermbach	85	30	55	70

*) nur Kernhaushalt (BB 21)

Noch: 15. Personal der Gemeinden und Gemeindeverbände *) am 30.6.2021 nach Umfang der Tätigkeit und nach Verwaltungsformen

Gebietsstand: 30.06.2021

AGS	Land - kreisfreie Stadt Landkreis - gemeinschaftsfreie Gemeinde Verwaltungsgemeinschaft - erfüllende Gemeinde	Beschäftigte		Vollzeit- äquivalente	
		Insgesamt	davon		
			Vollzeit		Teilzeit
Noch: Landkreis Wartburgkreis					
16063015	Dermbach	65	30	40	55
16063023	Empfertshausen	0	0	0	0
16063062	Oechsen	0	0	0	0
16063084	Weilar	10	0	5	10
16063086	Wiesenthal	10	0	10	5
16064000	Landkreis Unstrut-Hainich-Kreis	1 555	930	625	1 425
1606400	Landratsamt Unstrut-Hainich-Kreis	715	430	285	665
16064003	Bad Langensalza, Stadt	130	95	35	125
16064014	Dünwald	10	5	5	10
16064046	Mühlhausen/Thüringen, Stadt	300	245	55	290
16064071	Unstruttal	15	10	5	15
16064072	Menteroda	20	10	10	20
16064073	Anrode	30	10	20	25
160645001	VG Bad Tennstedt	65	15	45	50
16064901	Verwaltung Bad Tennstedt	25	10	15	20
16064004	Bad Tennstedt, Stadt	15	5	10	15
16064005	Ballhausen	0	0	0	0
16064007	Blankenburg	0	0	0	0
16064009	Bruchstedt	0	0	0	0
16064021	Haussömmern	5	0	5	0
16064027	Hornsömmern	0	0	0	0
16064033	Kirchheilingen	0	0	0	0
16064038	Kutzleben	5	0	5	0
16064045	Mittelsömmern	0	0	0	0
16064061	Sundhausen	0	0	0	0
16064062	Tottleben	0	0	0	0
16064064	Urleben	0	0	0	0
160645051	EG Herbsleben	30	5	25	25
16064019	Großvargula	0	0	0	0
16064022	Herbsleben	30	5	25	25
160645052	EG Südeichsfeld	65	35	30	55
16064055	Rodeberg	30	15	10	25
16064074	Südeichsfeld	35	20	15	30
160645053	EG Vogtei	45	15	30	35
16064032	Kammerforst	0	0	0	0
16064053	Oppershausen	0	0	0	0
16064075	Vogtei	40	15	30	35
160645054	EG Unstrut-Hainich	95	50	45	85
16064058	Schönstedt	20	10	5	15
16064076	Unstrut-Hainich	75	40	35	70
160645055	EG Nottertal-Heilingen Höhen, Stadt	40	5	35	35
16064037	Körner	5	0	0	5
16064043	Marolterode	5	0	5	0
16064077	Nottertal-Heilingen Höhen, Stadt	35	5	30	30
16065000	Landkreis Kyffhäuserkreis	1 240	645	595	1 100
1606500	Landratsamt Kyffhäuserkreis	465	350	115	445
16065003	Bad Frankenhausen/Kyffhäuser, Stadt	135	30	105	110

*) nur Kernhaushalt (BB 21)

Noch: 15. Personal der Gemeinden und Gemeindeverbände *) am 30.6.2021 nach Umfang der Tätigkeit und nach Verwaltungsformen

Gebietsstand: 30.06.2021

AGS	Land - kreisfreie Stadt Landkreis - gemeinschaftsfreie Gemeinde Verwaltungsgemeinschaft - erfüllende Gemeinde	Beschäftigte		Vollzeit- äquivalente	
		Insgesamt	davon		
			Vollzeit		Teilzeit
Noch: Landkreis Kyffhäuserkreis					
16065032	Helbedündorf	10	5	10	10
16065067	Sondershausen, Stadt	230	90	140	200
16065085	Kyffhäuserland	65	30	35	55
16065087	Roßleben-Wiehe, Stadt	45	25	20	45
16065089	Greußen, Stadt	90	15	75	75
160655002	VG Greußen	20	5	15	15
16065902	Verwaltung Greußen	10	5	5	5
16065012	Clingen, Stadt	0	0	0	0
16065048	Niederbösa	0	0	0	0
16065051	Oberbösa	0	0	0	0
16065074	Topfstedt	0	0	0	0
16065075	Trebra	0	0	0	0
16065077	Wasserthaleben	5	0	5	5
16065079	Westgreußen	0	0	0	0
160655052	EG Ebeleben, Stadt	35	15	20	30
16065001	Abtsbessingen	5	0	0	5
16065005	Bellstedt	0	0	0	0
16065014	Ebeleben, Stadt	30	15	15	25
16065018	Freienbessingen	0	0	0	0
16065038	Holzsußra	0	0	0	0
16065058	Rockstedt	5	0	5	5
160655055	EG Artern, Stadt	105	55	50	90
16065008	Borxleben	0	0	0	0
16065019	Gehofen	0	0	0	0
16065042	Kalbsrieth	0	0	0	0
16065046	Mönchpiffel-Nikolausrieth	0	0	0	0
16065056	Reinsdorf	10	0	10	5
16065086	Artern, Stadt	90	50	40	80
160655056	EG An der Schmücke, Stadt	35	25	10	30
16065016	Etzleben	0	0	0	0
16065052	Oberheldrungen	0	0	0	0
16065088	An der Schmücke, Stadt	30	25	10	30
16066000	Landkreis Schmalkalden-Meiningen	1 980	1 130	850	1 795
1606600	Landratsamt Schmalkalden-Meiningen	725	445	280	665
16066023	Floh-Seligenthal	75	20	55	65
16066047	Oberhof, Stadt	15	15	0	15
16066063	Schmalkalden, Kurort, Stadt	270	130	140	245
16066069	Steinbach-Hallenberg, Kurort, Stadt	125	60	65	115
16066074	Brotterode-Trusetal, Stadt	35	20	15	30
16066092	Zella-Mehlis, Stadt	165	130	40	160
16066093	Rhönblick	10	5	5	10
16066094	Grabfeld	30	20	10	30
160665005	VG Hohe Rhön	75	25	50	65
16066905	Verwaltung Hohe Rhön	25	10	15	20
16066012	Birx	0	0	0	0
16066019	Erbenhausen	0	0	0	0
16066024	Frankenheim/Rhön	5	0	0	5
16066052	Oberweid	0	0	0	0

*) nur Kernhaushalt (BB 21)

Noch: 15. Personal der Gemeinden und Gemeindeverbände *) am 30.6.2021 nach Umfang der Tätigkeit und nach Verwaltungsformen

Gebietsstand: 30.06.2021

AGS	Land - kreisfreie Stadt Landkreis - gemeinschaftsfreie Gemeinde Verwaltungsgemeinschaft - erfüllende Gemeinde	Beschäftigte		Vollzeit- äquivalente	
		Insgesamt	davon		
			Vollzeit		Teilzeit
Noch: Schmalkalden-Meiningen					
16066095	Kaltenordheim, Stadt	45	10	35	35
160665013	VG Wasungen-Amt Sand	90	35	55	70
16066913	Verwaltung Wasungen-Amt Sand	30	10	20	25
16066025	Friedelshausen	0	0	0	0
16066041	Mehmels	0	0	0	0
16066064	Schwallungen	10	5	5	5
16066086	Wasungen, Stadt	50	15	35	40
160665014	VG Dolmar-Salzbrücke	95	40	60	85
16066914	Verwaltung Dolmar-Salzbrücke	25	15	10	25
16066005	Belrieth	0	0	0	0
16066015	Christes	0	0	0	0
16066016	Dillstädt	5	0	5	5
16066017	Einhausen	0	0	0	0
16066018	Ellingshausen	0	0	0	0
16066038	Kühndorf	10	5	5	10
16066039	Leutersdorf	0	0	0	0
16066045	Neubrunn	10	5	5	10
16066049	Obermaßfeld-Grimmenthal	0	0	0	0
16066057	Ritschenhausen	0	0	0	0
16066058	Rohr	10	0	5	5
16066065	Schwarza	15	5	10	15
16066079	Utendorf	0	0	0	0
16066081	Vachdorf	10	0	10	10
160665050	EG Meiningen, Stadt	215	150	65	200
16066042	Meiningen, Stadt	195	140	55	185
16066056	Rippershausen	0	0	0	0
16066073	Sülzfeld	0	0	0	0
16066076	Untermaßfeld	15	5	10	15
160665051	EG Breitungen/Werra	50	35	15	50
16066013	Breitungen/Werra	40	30	10	35
16066022	Fambach	10	5	5	10
16066059	Rosa	0	0	0	0
16066061	Roßdorf	0	0	0	0
16067000	Landkreis Gotha	2 175	1 250	925	1 990
1606700	Landratsamt Gotha	625	435	190	580
16067019	Friedrichroda, Stadt	30	20	15	30
16067029	Gotha, Stadt	575	305	270	530
16067064	Bad Tabarz	75	30	45	65
16067065	Tambach-Dietharz/Thür. Wald, Stadt	30	20	10	25
16067072	Waltershausen, Stadt	130	85	45	125
16067087	Nesse-Apfelstädt	75	30	40	65
16067088	Hörsel	35	20	15	35
160675007	VG Nesseaue	35	20	15	35
16067907	Verwaltung Nesseaue	15	10	5	15
16067004	Bienstädt	0	0	0	0
16067016	Eschenbergen	0	0	0	0
16067022	Friemar	0	0	0	0
16067047	Molschleben	10	0	10	10

*) nur Kernhaushalt (BB 21)

Noch: 15. Personal der Gemeinden und Gemeindeverbände *) am 30.6.2021 nach Umfang der Tätigkeit und nach Verwaltungsformen

Gebietsstand: 30.06.2021

AGS	Land - kreisfreie Stadt Landkreis - gemeinschaftsfreie Gemeinde Verwaltungsgemeinschaft - erfüllende Gemeinde	Beschäftigte		Vollzeit- äquivalente	
		Insgesamt	davon		
			Vollzeit		Teilzeit
Noch: Landkreis Gotha					
16067052	Nottleben	0	0	0	
16067055	Pferdingsleben	0	0	0	
16067068	Tröchtelborn	0	0	0	
16067071	Tütteleben	0	0	0	
16067082	Zimmernsupra	0	0	0	
160675012	VG Fahner Höhe	70	45	25	
16067912	Verwaltung Fahner Höhe	20	10	15	
16067009	Dachwig	10	5	5	
16067011	Döllstädt	15	10	5	
16067026	Gierstädt	10	10	0	
16067033	Großfahner	10	10	5	
16067067	Tonna	5	5	0	
160675050	EG Ohrdruf, Stadt	150	70	80	
16067044	Luisenthal	10	10	5	
16067053	Ohrdruf, Stadt	140	60	80	
160675052	EG Drei Gleichen	100	65	35	
16067059	Schwabhausen	10	10	5	
16067089	Drei Gleichen	90	60	30	
160675053	EG Nesselal	130	55	75	
16067063	Sonneborn	15	10	10	
16067091	Nesselal	115	50	65	
160675054	EG Georgenthal	105	40	65	
16067013	Emleben	10	10	5	
16067036	Herrenhof	20	5	15	
16067092	Georgenthal	75	30	45	
16068000	Landkreis Sömmerda	1 180	680	505	1 070
1606800	Landratsamt Sömmerda	420	270	150	385
16068034	Kölleda, Stadt	45	30	15	40
16068051	Sömmerda, Stadt	275	115	160	240
16068058	Weißensee, Stadt	30	20	10	30
16068063	Buttstädt	35	25	10	35
160685002	VG Gera-Aue	60	30	30	55
16068902	Verwaltung Gera-Aue	15	5	10	15
16068002	Andisleben	5	0	5	0
16068014	Gebesee, Stadt	20	15	10	20
16068045	Ringleben	0	0	0	0
16068057	Walschleben	20	10	5	20
160685005	VG Kindelbrück	25	15	10	25
16068905	Verwaltung Kindelbrück	15	15	5	15
16068005	Büchel	0	0	0	0
16068015	Griefstedt	0	0	0	0
16068022	Günstedt	0	0	0	0
16068043	Riethgen	0	0	0	0
16068064	Kindelbrück	5	5	0	5
160685006	VG Kölleda	35	20	15	35
16068906	Verwaltung Kölleda	10	5	0	10
16068019	Großneuhausen	15	0	10	10
16068033	Kleinneuhausen	0	0	0	0

*) nur Kernhaushalt (BB 21)

Noch: 15. Personal der Gemeinden und Gemeindeverbände *) am 30.6.2021 nach Umfang der Tätigkeit und nach Verwaltungsformen

Gebietsstand: 30.06.2021

AGS	Land - kreisfreie Stadt Landkreis - gemeinschaftsfreie Gemeinde Verwaltungsgemeinschaft - erfüllende Gemeinde	Beschäftigte		Vollzeit- äquivalente	
		Insgesamt	davon		
			Vollzeit		Teilzeit
Noch: Landkreis Sömmerda					
16068041	Ostramondra	5	0	5	5
16068042	Rastenberg, Stadt	10	10	0	10
160685009	VG Straußfurt	75	45	35	70
16068909	Verwaltung Straußfurt	20	15	5	20
16068013	Gangloffsömmern	10	0	10	10
16068025	Haßleben	10	5	5	10
16068044	Riethordhausen	10	10	5	10
16068049	Schwerstedt	0	0	0	0
16068053	Straußfurt	20	15	5	20
16068059	Werningshausen	0	0	0	0
16068062	Wundersleben	0	0	0	0
160685012	VG Gramme-Vippach	135	80	55	120
16068912	Verwaltung Gramme-Vippach	25	15	5	20
16068001	Alperstedt	10	10	0	10
16068007	Eckstedt	5	0	5	0
16068017	Großmölsen	0	0	0	0
16068021	Großrudstedt	15	5	10	15
16068032	Kleinmölsen	0	0	0	0
16068036	Markvippach	10	5	5	5
16068037	Nöda	10	5	5	10
16068039	Ollendorf	5	5	5	5
16068048	Schloßvippach	20	15	5	20
16068052	Sprötau	15	10	5	10
16068055	Udestedt	10	5	5	10
16068056	Vogelsberg	15	5	10	10
160685050	EG Eixleben	45	30	15	40
16068009	Eixleben	40	30	15	40
16068061	Witterda	5	0	0	0
16069000	Landkreis Hildburghausen	1 065	570	495	960
1606900	Landratsamt Hildburghausen	375	270	105	350
16069012	Eisfeld, Stadt	70	25	40	60
16069024	Hildburghausen, Stadt	110	75	35	105
16069042	Schleusegrund	35	10	25	35
16069043	Schleusingen, Stadt	125	45	80	110
16069053	Veilsdorf	35	25	15	35
16069061	Masserberg	15	10	5	15
16069062	Römhild, Stadt	80	25	55	70
160695002	VG Feldstein	95	30	65	85
16069902	Verwaltung Feldstein	20	5	15	20
16069001	Ahlstädt	0	0	0	0
16069003	Beinerstadt	0	0	0	0
16069004	Bischofrod	0	0	0	0
16069008	Dingsleben	0	0	0	0
16069009	Ehrenberg	0	0	0	0
16069011	Eichenberg	0	0	0	0
16069016	Grimmelshausen	0	0	0	0
16069017	Grub	0	0	0	0
16069021	Henfstädt	0	0	0	0

*) nur Kernhaushalt (BB 21)

Noch: 15. Personal der Gemeinden und Gemeindeverbände *) am 30.6.2021 nach Umfang der Tätigkeit und nach Verwaltungsformen

Gebietsstand: 30.06.2021

AGS	Land - kreisfreie Stadt Landkreis - gemeinschaftsfreie Gemeinde Verwaltungsgemeinschaft - erfüllende Gemeinde	Beschäftigte		Vollzeit- äquivalente	
		Insgesamt	davon		
			Vollzeit		Teilzeit
Noch: Landkreis Hildburghausen					
16069025	Kloster Veßra	0	0	0	0
16069026	Lengfeld	5	0	5	5
16069028	Marisfeld	0	0	0	0
16069035	Oberstadt	10	0	10	10
16069037	Reurieth	15	5	5	15
16069044	Schmeheim	0	0	0	0
16069047	St.Bernhard	5	0	5	5
16069051	Themar, Stadt	30	20	15	30
160695004	VG Heldburger Unterland	65	25	40	55
16069904	Verwaltung Heldburger Unterland	20	5	10	15
16069041	Schlechtsart	0	0	0	0
16069046	Schweickershausen	0	0	0	0
16069049	Straufhain	10	5	0	10
16069052	Ummerstadt, Stadt	0	0	0	0
16069056	Westhausen	0	0	0	0
16069063	Heldburg, Stadt	35	10	25	25
160695051	EG Auengrund	55	25	30	45
16069006	Brünn/Thür.	0	0	0	0
16069058	Auengrund	55	20	30	45
16070000	Landkreis Ilm-Kreis	1 840	1 020	820	1 665
1607000	Landratsamt Ilm-Kreis	630	410	220	575
16070004	Arnstadt, Stadt	250	145	100	230
16070028	Amt Wachsenburg	135	90	45	125
16070029	Ilmenau, Stadt	415	220	195	380
16070048	Stadtilm, Stadt	115	50	70	105
16070057	Geratal	120	45	75	100
16070058	Großbreitenbach, Stadt	40	25	15	35
160705002	VG Geratal/Plaue	65	20	45	55
16070902	Verwaltung Geratal/Plaue	65	20	45	55
16070011	Elgersburg	0	0	0	0
16070034	Martinroda	0	0	0	0
16070043	Plaue, Stadt	0	0	0	0
160705009	VG Riechheimer Berg	65	20	50	60
16070909	Verwaltung Riechheimer Berg	55	10	40	45
16070001	Alkersleben	0	0	0	0
16070006	Bösleben-Wüllersleben	0	0	0	0
16070008	Dornheim	0	0	0	0
16070012	Elleben	0	0	0	0
16070013	Elxleben	5	0	0	0
16070041	Osthausen-Wülfershausen	5	0	0	5
16070054	Witzleben	0	0	0	0
16071000	Landkreis Weimarer Land	1 170	475	695	1 050
1607100	Landratsamt Weimarer Land	525	115	410	475
16071001	Apolda, Stadt	135	100	30	130
16071003	Bad Berka, Stadt	60	40	20	55
16071008	Blankenhain, Stadt	35	25	10	30
16071101	Ilmtal-Weinstraße	20	15	5	20

*) nur Kernhaushalt (BB 21)

Noch: 15. Personal der Gemeinden und Gemeindeverbände *) am 30.6.2021 nach Umfang der Tätigkeit und nach Verwaltungsformen

Gebietsstand: 30.06.2021

AGS	Land - kreisfreie Stadt Landkreis - gemeinschaftsfreie Gemeinde Verwaltungsgemeinschaft - erfüllende Gemeinde	Beschäftigte			Vollzeit- äquivalente
		Insgesamt	davon		
			Vollzeit	Teilzeit	
Noch: Landkreis Weimarer Land					
16071103	Grammetal	65	30	35	55
160715007	VG Kranichfeld	70	25	50	60
16071907	Verwaltung Kranichfeld	60	20	40	50
16071032	Hohenfelden	0	0	0	0
16071043	Klettbach	0	0	0	0
16071046	Kranichfeld, Stadt	10	5	5	5
16071059	Nauendorf	0	0	0	0
16071079	Rittersdorf	0	0	0	0
16071087	Tonndorf	0	0	0	0
160715008	VG Mellingen	95	30	65	80
16071908	Verwaltung Mellingen	55	20	35	50
16071009	Buchfart	0	0	0	0
16071013	Döbritschen	0	0	0	0
16071019	Frankendorf	0	0	0	0
16071025	Großschwabhausen	15	0	15	15
16071027	Hammerstedt	0	0	0	0
16071031	Hetschburg	0	0	0	0
16071037	Kapellendorf	0	0	0	0
16071038	Kiliansroda	0	0	0	0
16071042	Kleinschwabhausen	0	0	0	0
16071049	Lehnstedt	0	0	0	0
16071053	Magdala, Stadt	10	5	5	5
16071055	Mechelroda	0	0	0	0
16071056	Mellingen	5	0	5	5
16071071	Oettern	0	0	0	0
16071089	Umpferstedt	0	0	0	0
16071093	Vollersroda	0	0	0	0
16071095	Wiegendorf	0	0	0	0
160715051	EG Bad Sulza, Stadt	105	60	45	95
16071004	Bad Sulza, Stadt	80	40	40	70
16071015	Eberstedt	0	0	0	0
16071022	Großheringen	20	15	0	20
16071064	Niedertrebra	5	5	0	5
16071069	Obertrebra	0	0	0	0
16071077	Rannstedt	0	0	0	0
16071083	Schmiedehausen	0	0	0	0
160715053	EG Am Ettersberg, Stadt	60	40	20	55
16071005	Ballstedt	0	0	0	0
16071017	Ettersburg	0	0	0	0
16071061	Neumark, Stadt	0	0	0	0
16071102	Am Ettersberg	55	35	20	50
16072000	Landkreis Sonneberg	690	485	210	635
1607200	Landratsamt Sonneberg	375	270	105	345
16072011	Lauscha, Stadt	15	5	10	15
16072015	Schalkau, Stadt	15	10	5	15
16072018	Sonneberg, Stadt	140	85	55	125
16072019	Steinach, Stadt	25	15	10	25
16072023	Frankenblick	15	15	0	15

*) nur Kernhaushalt (BB 21)

Noch: 15. Personal der Gemeinden und Gemeindeverbände *) am 30.6.2021 nach Umfang der Tätigkeit und nach Verwaltungsformen

Gebietsstand: 30.06.2021

AGS	Land - kreisfreie Stadt Landkreis - gemeinschaftsfreie Gemeinde Verwaltungsgemeinschaft - erfüllende Gemeinde	Beschäftigte		Vollzeit- äquivalente	
		Insgesamt	davon		
			Vollzeit		Teilzeit
Noch: Landkreis Sonneberg					
16072024	Föritztal	55	40	10	50
160725051	EG Neuhaus am Rennweg, Stadt	50	40	10	45
16072006	Goldisthal	5	5	5	5
16072013	Neuhaus am Rennweg, Stadt	45	35	10	40
16073000	Landkreis Saalfeld-Rudolstadt	1 420	815	610	1 290
1607300	Landratsamt Saalfeld-Rudolstadt	610	375	230	560
16073005	Bad Blankenburg, Stadt	35	20	15	30
16073076	Rudolstadt, Stadt	195	40	155	170
16073077	Saalfeld/Saale, Stadt	290	185	105	260
16073106	Leutenberg, Stadt	15	10	5	15
16073109	Uhlstädt-Kirchhasel	40	30	10	35
16073111	Unterwellenborn	55	35	25	50
160735005	VG Schiefergebirge	35	30	5	35
16073905	Verwaltung Schiefergebirge	20	20	5	20
16073028	Gräfenthal, Stadt	5	5	0	5
16073046	Lehesten, Stadt	5	0	0	5
16073067	Probstzella	5	5	0	5
160735012	VG Schwarzatal	60	35	25	50
16073912	Verwaltung Schwarzatal	25	15	15	25
16073013	Cursdorf	5	5	5	5
16073014	Deesbach	0	0	0	0
16073017	Döschnitz	0	0	0	0
16073037	Katzhütte	0	0	0	0
16073055	Meura	0	0	0	0
16073074	Rohrbach	0	0	0	0
16073082	Schwarzburg	0	0	0	0
16073084	Sitzendorf	5	5	0	5
16073094	Unterweißbach	5	5	0	5
16073113	Schwarzatal, Stadt	10	10	0	10
160735051	EG Kaulsdorf	35	20	20	30
16073002	Altenbeuthen	0	0	0	0
16073035	Hohenwarte	5	5	0	5
16073038	Kaulsdorf	20	10	10	20
16073107	Drognitz	10	5	5	10
160735054	EG Königsee, Stadt	60	35	20	50
16073001	Allendorf	5	5	0	5
16073006	Bechstedt	0	0	0	0
16073112	Königsee, Stadt	50	30	20	45
16074000	Landkreis Saale-Holzland-Kreis	1 245	685	560	1 125
1607400	Landratsamt Saale-Holzland-Kreis	460	330	130	435
16074044	Kahla, Stadt	45	20	25	45
160745005	VG Heide-Elstertal-Schkölen	75	30	45	65
16074905	Verwaltung Heide-Elstertal-Schkölen	25	10	15	20
16074012	Crossen an der Elster	5	5	0	5
16074038	Hartmannsdorf	0	0	0	0
16074039	Heide-Elstertal	20	5	15	15
16074072	Rauda	0	0	0	0

*) nur Kernhaushalt (BB 21)

Noch: 15. Personal der Gemeinden und Gemeindeverbände *) am 30.6.2021 nach Umfang der Tätigkeit und nach Verwaltungsformen

Gebietsstand: 30.06.2021

AGS	Land - kreisfreie Stadt Landkreis - gemeinschaftsfreie Gemeinde Verwaltungsgemeinschaft - erfüllende Gemeinde	Beschäftigte		Vollzeit- äquivalente	
		Insgesamt	davon		
			Vollzeit		Teilzeit
Noch: Landkreis Saale-Holzland-Kreis					
16074092	Silbitz	5	0	0	5
16074106	Walpernhain	0	0	0	0
16074116	Schkölen, Stadt	20	10	5	20
160745007	VG Hügelland/Täler	40	10	30	35
16074907	Verwaltung Hügelland/Täler	15	5	10	15
16074007	Bremsnitz	0	0	0	0
16074017	Eineborn	0	0	0	0
16074022	Geisenhain	0	0	0	0
16074024	Gneus	0	0	0	0
16074029	Großbockedra	0	0	0	0
16074045	Karlsdorf	0	0	0	0
16074046	Kleinbockedra	0	0	0	0
16074047	Kleinebersdorf	0	0	0	0
16074053	Lippersdorf-Erdmannsdorf	0	0	0	0
16074056	Meusebach	0	0	0	0
16074064	Oberbodnitz	0	0	0	0
16074066	Ottendorf	0	0	0	0
16074071	Rattelsdorf	0	0	0	0
16074074	Rausdorf	0	0	0	0
16074077	Renthendorf	5	0	5	5
16074097	Tautendorf	0	0	0	0
16074101	Tissa	0	0	0	0
16074102	Trockenborn-Wolfersdorf	0	0	0	0
16074103	Tröbnitz	0	0	0	0
16074104	Unterbodnitz	0	0	0	0
16074107	Waltersdorf	0	0	0	0
16074108	Weißbach	10	5	5	5
160745011	VG Südliches Saaletal	175	65	105	150
16074911	Verwaltung Südliches Saaletal	105	35	65	90
16074002	Altenberga	10	0	10	10
16074004	Bibra	0	0	0	0
16074008	Bucha	15	10	5	10
16074016	Eichenberg	0	0	0	0
16074021	Freienorla	0	0	0	0
16074031	Großeutersdorf	0	0	0	0
16074033	Großpürschütz	0	0	0	0
16074034	Gumperda	0	0	0	0
16074042	Hummelshain	0	0	0	0
16074048	Kleineutersdorf	0	0	0	0
16074049	Laasdorf	0	0	0	0
16074052	Lindig	0	0	0	0
16074057	Milda	15	10	5	10
16074065	Orlamünde, Stadt	5	0	0	0
16074076	Reinstädt	0	0	0	0
16074079	Rothenstein	0	0	0	0
16074087	Schöps	0	0	0	0
16074089	Seitenroda	0	0	0	0
16074095	Sulza	0	0	0	0
16074114	Zöllnitz	15	5	10	10

*) nur Kernhaushalt (BB 21)

Noch: 15. Personal der Gemeinden und Gemeindeverbände *) am 30.6.2021 nach Umfang der Tätigkeit und nach Verwaltungsformen

Gebietsstand: 30.06.2021

AGS	Land - kreisfreie Stadt Landkreis - gemeinschaftsfreie Gemeinde Verwaltungsgemeinschaft - erfüllende Gemeinde	Beschäftigte		Vollzeit- äquivalente	
		Insgesamt	davon		
			Vollzeit		Teilzeit
Noch: Landkreis Saale-Holzland-Kreis					
160745014	VG Hermsdorf	95	50	45	85
16074914	Verwaltung Hermsdorf	30	20	10	30
16074041	Hermsdorf, Stadt	45	15	30	40
16074059	Mörsdorf	5	0	0	5
16074075	Reichenbach	10	10	5	10
16074084	Schleifreisen	0	0	0	0
16074093	St.Gangloff	5	0	0	5
160745015	VG Dornburg-Camburg	150	60	90	130
16074915	Verwaltung Dornburg-Camburg	30	15	10	25
16074011	Dornburg-Camburg, Stadt	60	30	35	55
16074019	Frauenprießnitz	10	0	10	10
16074026	Golmsdorf	15	5	10	15
16074032	Großlöbichau	10	5	5	10
16074036	Hainichen	0	0	0	0
16074043	Jenalöbnitz	0	0	0	0
16074051	Lehesten	10	0	10	10
16074054	Löberschütz	0	0	0	0
16074063	Neuengönna	10	0	5	5
16074096	Tautenburg	0	0	0	0
16074099	Thierschneck	0	0	0	0
16074112	Wichmar	0	0	0	0
16074113	Zimmern	0	0	0	0
160745050	EG Stadtroda, Stadt	30	20	10	30
16074058	Möckern	0	0	0	0
16074081	Ruttersdorf-Lotschen	0	0	0	0
16074094	Stadtroda, Stadt	30	20	10	30
160745051	EG Bürgel, Stadt	20	10	10	20
16074009	Bürgel, Stadt	20	10	5	20
16074028	Graitschen b. Bürgel	0	0	0	0
16074061	Nausnitz	0	0	0	0
16074068	Poxdorf	0	0	0	0
160745052	EG Eisenberg, Stadt	65	45	20	60
16074018	Eisenberg, Stadt	60	45	15	55
16074025	Gösen	0	0	0	0
16074037	Hainspitz	0	0	0	0
16074055	Mertendorf	0	0	0	0
16074067	Petersberg	0	0	0	0
16074073	Rauschwitz	0	0	0	0
160745053	EG Bad Klosterlausnitz	90	35	50	75
16074001	Albersdorf	0	0	0	0
16074003	Bad Klosterlausnitz	35	20	15	30
16074005	Bobeck	10	5	5	10
16074082	Scheiditz	0	0	0	0
16074085	Schlöben	0	0	0	0
16074086	Schöngleina	0	0	0	0
16074091	Serba	10	5	5	10
16074098	Tautenhain	10	0	10	10
16074105	Waldeck	0	0	0	0
16074109	Weißenborn	15	5	10	10

*) nur Kernhaushalt (BB 21)

Noch: 15. Personal der Gemeinden und Gemeindeverbände *) am 30.6.2021 nach Umfang der Tätigkeit und nach Verwaltungsformen

Gebietsstand: 30.06.2021

AGS	Land - kreisfreie Stadt Landkreis - gemeinschaftsfreie Gemeinde Verwaltungsgemeinschaft - erfüllende Gemeinde	Beschäftigte		Vollzeit- äquivalente	
		Insgesamt	davon		
			Vollzeit		Teilzeit
Noch: Landkreis Saale-Holzland-Kreis					
16075000	Landkreis Saale-Orla-Kreis	1 195	475	715	1 050
1607500	Landratsamt Saale-Orla-Kreis	510	150	360	455
16075046	Hirschberg, Stadt	20	10	10	20
16075062	Bad Lobenstein, Stadt	95	45	55	80
16075085	Pößneck, Stadt	80	55	25	75
16075098	Schleiz, Stadt	55	35	15	50
16075131	Gefell, Stadt	15	5	5	10
16075132	Tanna, Stadt	25	5	20	20
16075133	Wurzbach, Stadt	40	20	20	35
16075134	Remptendorf	40	20	20	35
16075135	Saalburg-Ebersdorf, Stadt	55	25	30	50
16075136	Rosenthal am Rennsteig	50	20	35	45
160755004	VG Seenplatte	45	25	20	35
16075904	Verwaltung Seenplatte	10	5	5	10
16075014	Dittersdorf	10	5	0	5
16075033	Görkwitz	0	0	0	0
16075034	Göschitz	0	0	0	0
16075048	Kirschkau	0	0	0	0
16075063	Löhma	0	0	0	0
16075068	Moßbach	10	5	5	5
16075072	Neundorf (bei Schleiz)	10	5	5	10
16075076	Oetersdorf	5	0	0	5
16075083	Plöthen	0	0	0	0
16075084	Pörmitz	0	0	0	0
16075109	Tegau	5	0	5	0
16075119	Volkmannsdorf	0	0	0	0
160755005	VG Oppurg	50	10	40	45
16075905	Verwaltung Oppurg	15	5	10	15
16075006	Bodelwitz	5	0	5	5
16075016	Döbritz	0	0	0	0
16075031	Gertewitz	0	0	0	0
16075039	Grobengereuth	0	0	0	0
16075054	Langenorla	15	5	10	10
16075056	Lausnitz b. Neustadt an der Orla	0	0	0	0
16075074	Nimritz	5	0	5	5
16075075	Oberoppurg	0	0	0	0
16075077	Oppurg	10	5	5	10
16075087	Quaschwitz	0	0	0	0
16075105	Solkwitz	0	0	0	0
16075121	Weira	0	0	0	0
16075124	Wernburg	0	0	0	0
160755011	VG Triptis	35	15	25	30
16075911	Verwaltung Triptis	15	5	15	15
16075019	Dreitzsch	0	0	0	0
16075029	Geroda	0	0	0	0
16075057	Lemnitz	0	0	0	0
16075065	Miesitz	0	0	0	0
16075066	Mittelpöllnitz	0	0	0	0
16075093	Rosendorf	0	0	0	0

*) nur Kernhaushalt (BB 21)

Noch: 15. Personal der Gemeinden und Gemeindeverbände *) am 30.6.2021 nach Umfang der Tätigkeit und nach Verwaltungsformen

Gebietsstand: 30.06.2021

AGS	Land - kreisfreie Stadt Landkreis - gemeinschaftsfreie Gemeinde Verwaltungsgemeinschaft - erfüllende Gemeinde	Beschäftigte		Vollzeit- äquivalente	
		Insgesamt	davon		
			Vollzeit		Teilzeit
Noch: Landkreis Saale-Orla-Kreis					
16075099	Schmieritz	5	0	5	5
16075114	Tömmelsdorf	0	0	0	0
16075116	Triptis, Stadt	15	10	5	15
160755013	VG Ranis-Ziegenrück	30	10	25	25
16075913	Verwaltung Ranis-Ziegenrück	15	5	10	15
16075023	Eßbach	0	0	0	0
16075035	Gössitz	0	0	0	0
16075047	Keila	0	0	0	0
16075069	Moxa	0	0	0	0
16075079	Paska	0	0	0	0
16075081	Peuschen	0	0	0	0
16075088	Ranis, Stadt	10	0	5	5
16075101	Schmorda	0	0	0	0
16075102	Schöndorf	0	0	0	0
16075103	Seisla	0	0	0	0
16075125	Wilhelmsdorf	0	0	0	0
16075127	Ziegenrück, Stadt	0	0	0	0
16075129	Krölpä	0	0	0	0
160755050	EG Neustadt an der Orla, Stadt	50	30	20	45
16075051	Kospoda	0	0	0	0
16075073	Neustadt an der Orla, Stadt	45	30	15	40
16076000	Landkreis Greiz	1 760	870	885	1 565
1607600	Landratsamt Greiz	655	415	240	600
16076004	Berga/Elster, Stadt	15	10	5	15
16076022	Greiz, Stadt	295	165	130	265
16076061	Ronneburg, Stadt	35	20	20	35
16076088	Harth-Pöllnitz	30	5	25	25
16076089	Kraftsdorf	60	10	45	50
16076092	Auma-Weidatal, Stadt	25	10	10	20
16076093	Mohlsdorf-Teichwolframsdorf	60	15	45	55
160765004	VG Wünschendorf/Elster	85	30	55	75
16076904	Verwaltung Wünschendorf/Elster	20	10	10	15
16076009	Braunichswalde	10	5	5	10
16076017	Endschütz	0	0	0	0
16076019	Gauern	0	0	0	0
16076027	Hilbersdorf	0	0	0	0
16076034	Kauern	0	0	0	0
16076043	Linda b. Weida	10	0	5	5
16076055	Paitzdorf	0	0	0	0
16076062	Rückersdorf	0	0	0	0
16076069	Seelingstädt	15	5	10	15
16076074	Teichwitz	0	0	0	0
16076084	Wünschendorf/Elster	30	10	20	30
160765006	VG Münchenbernsdorf	65	15	50	55
16076906	Verwaltung Münchenbernsdorf	15	5	10	10
16076007	Bocka	10	0	5	5
16076033	Hundhaupten	0	0	0	0
16076042	Lederhose	10	5	5	10

*) nur Kernhaushalt (BB 21)

Noch: 15. Personal der Gemeinden und Gemeindeverbände *) am 30.6.2021 nach Umfang der Tätigkeit und nach Verwaltungsformen

Gebietsstand: 30.06.2021

AGS	Land - kreisfreie Stadt Landkreis - gemeinschaftsfreie Gemeinde Verwaltungsgemeinschaft - erfüllende Gemeinde	Beschäftigte		Vollzeit- äquivalente	
		Insgesamt	davon		
			Vollzeit		Teilzeit
Noch: Landkreis Greiz					
16076044	Lindenkreuz	0	0	0	0
16076049	Münchenbernsdorf, Stadt	10	0	10	10
16076064	Saara	10	5	5	10
16076068	Schwarzbach	0	0	0	0
16076086	Zedlitz	10	0	10	10
160765008	VG Am Brahmatal	80	15	60	65
16076908	Verwaltung Am Brahmatal	15	5	10	15
16076006	Bethenhausen	0	0	0	0
16076008	Brahmenau	15	0	15	15
16076023	Großenstein	15	5	10	10
16076028	Hirschfeld	0	0	0	0
16076036	Korbußen	10	5	5	10
16076058	Pölzig	20	0	15	15
16076059	Reichstädt	0	0	0	0
16076067	Schwaara	0	0	0	0
160765051	EG Bad Köstritz, Stadt	30	15	10	25
16076003	Bad Köstritz, Stadt	25	15	10	25
16076012	Caaschwitz	0	0	0	0
16076026	Hartmannsdorf	0	0	0	0
160765053	EG Weida, Stadt	55	25	30	45
16076014	Crimla	0	0	0	0
16076079	Weida, Stadt	55	25	30	45
160765054	EG Zeulenroda-Triebes, Stadt	180	80	100	155
16076041	Langenwolschendorf	0	0	0	0
16076081	Weißendorf	0	0	0	0
16076087	Zeulenroda-Triebes, Stadt	175	75	100	155
160765056	EG Langenwetzendorf	90	30	60	75
16076029	Hohenleuben, Stadt	5	0	5	5
16076038	Kühdorf	0	0	0	0
16076039	Langenwetzendorf	85	30	55	70
16077000	Landkreis Altenburger Land	1 665	805	860	1 465
1607700	Landratsamt Altenburger Land	585	280	300	520
16077001	Altenburg, Stadt	300	235	65	285
16077028	Lucka, Stadt	20	10	10	15
16077032	Meuselwitz, Stadt	125	50	75	110
160775004	VG Pleißenau	75	50	30	70
16077904	Verwaltung Pleißenau	50	35	15	50
16077005	Fockendorf	5	5	0	5
16077007	Gerstenberg	0	0	0	0
16077015	Haselbach	5	0	5	5
16077048	Treben	5	5	0	5
16077052	Windischleuba	10	5	5	10
160775005	VG Rositz	100	30	75	70
16077905	Verwaltung Rositz	20	0	20	15
16077008	Göhren	0	0	0	0
16077009	Göllnitz	0	0	0	0
16077022	Kriebitzsch	10	10	0	10
16077027	Lödla	0	0	0	0

*) nur Kernhaushalt (BB 21)

Noch: 15. Personal der Gemeinden und Gemeindeverbände *) am 30.6.2021 nach Umfang der Tätigkeit und nach Verwaltungsformen

Gebietsstand: 30.06.2021

AGS	Land - kreisfreie Stadt Landkreis - gemeinschaftsfreie Gemeinde Verwaltungsgemeinschaft - erfüllende Gemeinde	Beschäftigte		Vollzeit- äquivalente	
		Insgesamt	davon		
			Vollzeit		Teilzeit
Noch: Landkreis Altenburger Land					
16077031	Mehna	0	0	0	0
16077034	Monstab	10	0	10	5
16077042	Rositz	40	10	30	30
16077044	Starkenberg	20	5	15	15
160775009	VG Oberes Sprottental	55	15	40	45
16077909	Verwaltung Oberes Sprottental	10	0	10	10
16077016	Heukewalde	0	0	0	0
16077018	Jonaswalde	10	0	5	5
16077026	Löbichau	15	5	10	15
16077041	Posterstein	10	0	5	5
16077047	Thonhausen	10	5	5	5
16077049	Vollmershain	5	0	5	5
160775050	EG Gößnitz, Stadt	55	25	30	45
16077012	Gößnitz, Stadt	30	10	20	25
16077017	Heyersdorf	0	0	0	0
16077039	Ponitz	25	15	10	20
160775051	EG Nobitz	115	50	70	100
16077011	Göpfersdorf	0	0	0	0
16077023	Langenleuba-Niederhain	20	10	10	15
16077036	Nobitz	95	40	55	85
160775052	EG Schmölln, Stadt	230	65	170	200
16077003	Dobitschen	0	0	0	0
16077043	Schmölln, Stadt	230	65	165	195

*) nur Kernhaushalt (BB 21)

16. Personal der rechtlich selbständigen Einrichtungen in privater Rechtsform mit mehrheitlich öffentlicher Beteiligung nach staatlichen Aufgabenbereichen am 30.6.2021

Gl.-Nr.	Aufgabenbereich	Beschäftigte 2020			Beschäftigte 2021		
		Insgesamt	Vollzeit	Teilzeit	Insgesamt	Vollzeit	Teilzeit
0-8	Insgesamt	3 770	2 800	970	3 430	2 515	915
1	Bildungswesen, Wissenschaft, Forschung kulturelle Angelegenheiten	1 080	900	180	1 035	860	175
153	Sonstige Weiterbildung (ohne Förderung für Teilnehmende)	135	95	45	135	90	50
181	Theater	455	395	60	410	355	55
183	Museen, Sammlungen, Ausstellungen	75	50	25	70	50	20
188	Verwaltung für kulturelle Angelegenheiten	415	360	55	420	370	50
2	Soziale Sicherung, Familie und Jugend, Arbeitsmarktpolitik	310	230	80	0	0	0
229	Sonstige Sozialversicherungen	310	230	80	0	0	0
3	Gesundheit, Umwelt, Sport und Erholung	125	35	90	145	30	120
314	Gesundheitsschutz	125	35	90	145	30	120
5	Ernährung, Landwirtschaft und Forsten	45	45	5	45	35	5
523	Landwirtschaftliche Produktion, Tiergesundheit und Ernährung	45	45	5	45	35	5
6	Energie- und Wasserwirtschaft, Gewerbe und Dienstleistungen	2 050	1 455	595	2 050	1 450	600
634	Verarbeitende Industrie	635	620	10	620	605	15
651	Handel	10	10	0	10	10	0
652	Tourismus	60	35	25	65	35	30
680	Sonstiges im Bereich Gewerbe und Dienstleistungen	1 345	790	555	1 355	800	555
7	Verkehrs- und Nachrichtenwesen	140	125	15	135	120	10
750	Luftfahrt	140	125	15	135	120	10
8	Finanzwirtschaft	15	15	5	20	15	5
811	Grundvermögen	15	15	5	20	15	5
860	Sonstiges	0	0	0	0	0	0

17. Personal der rechtlich selbständigen Einrichtungen in privater Rechtsform mit mehrheitlich öffentlicher Beteiligung nach kommunalen Aufgabenbereichen am 30.6.2021

Gl.-Nr.	Aufgabenbereich	Beschäftigte 2020			Beschäftigte 2021		
		Insgesamt	Vollzeit	Teilzeit	Insgesamt	Vollzeit	Teilzeit
0-8	Insgesamt	30 760	20 525	10 235	32 160	21 795	10 370
0	Allgemeine Verwaltung	20	15	5	20	15	5
03	Finanzverwaltung	20	15	5	20	15	5
1	Öffentliche Sicherheit und Ordnung	480	225	255	1 025	680	345
12	Umweltschutz	35	25	5	30	25	5
16	Rettungsdienst	445	195	250	995	655	340
2	Schulen	60	55	5	60	55	5
240	Berufsschulen	60	55	5	60	55	5
3	Wissenschaft, Forschung, Kulturpflege	1 180	980	195	1 155	985	170
323	Zoologische und Botanische Gärten	70	60	10	70	60	10
331	Theater	710	640	70	700	640	60
332	Musikpflege (ohne Musikschulen)	80	65	10	75	65	10
34	Heimat- und sonstige Kulturpflege	100	85	15	95	85	10
355	Sonstige Volksbildung	130	90	40	130	90	40
360	Naturschutz und Landschaftspflege	35	30	5	30	25	5
365	Denkmalschutz und -pflege	55	15	40	55	20	35
4	Soziale Sicherung	1 805	525	1 285	1 865	555	1 310
432	Soziale Einrichtungen für pflegebedürftige Menschen	1 725	505	1 215	1 790	540	1 250
464	Tageseinrichtungen für Kinder	25	0	25	25	0	25
468	Sonstige Einrichtungen	60	15	45	50	15	35
5	Gesundheit, Sport, Erholung	12 390	6 605	5 785	12 795	6 990	5 800
51	Krankenhäuser	10 535	5 520	5 015	10 835	5 880	4 955
54	Sonstige Einrichtungen und Maßnahmen der Gesundheitspflege	1 155	590	560	1 295	650	645
56	Eigene Sportstätten	105	70	35	80	50	30
57	Badeanstalten	470	325	145	450	315	140
58	Park- und Gartenanlagen	10	5	5	10	5	5
59	Sonstige Erholungseinrichtungen	120	95	25	120	90	25
6	Bau- und Wohnungswesen, Verkehr	345	240	100	375	275	95
61	Städteplanung, Vermessung, Bauordnung	165	155	10	170	160	15
65	Kreisstraßen	155	65	90	175	90	85
675	Straßenreinigung	15	15	0	15	15	0
68	Parkeinrichtungen	10	10	0	10	10	0
7	Öffentliche Einrichtungen, Wirtschaftsförderung	1 325	1 190	135	1 345	1 205	140
72	Abfallbeseitigung	985	925	60	1 005	940	65
75	Bestattungswesen	100	55	45	100	55	45
791	Sonstige Förderung von Wirtschaft und Verkehr	240	210	30	240	210	30
8	Wirtschaftliche Unternehmen, allgemeines Grund- und Sondervermögen	13 155	10 690	2 465	13 525	11 030	2 495
80	Verwaltung der wirtschaftlichen Unternehmen	380	320	65	400	305	95
810	Elektrizitätsversorgung	1 755	1 575	180	1 805	1 615	190
813	Gasversorgung	175	140	35	180	145	35
815	Wasserversorgung	170	150	20	175	155	20
816	Fernwärmeversorgung	225	190	35	220	190	30
817	Kombinierte Versorgungsunternehmen	1 795	1 590	205	1 805	1 580	225

Noch: 17. Personal der rechtlich selbständigen Einrichtungen in privater Rechtsform mit mehrheitlich öffentlicher Beteiligung nach kommunalen Aufgabenbereichen am 30.6.2021

Gl.-Nr.	Aufgabenbereich	Beschäftigte 2020			Beschäftigte 2021		
		Insgesamt	Vollzeit	Teilzeit	Insgesamt	Vollzeit	Teilzeit
82	Verkehrsunternehmen	3 625	3 375	250	3 735	3 450	285
84	Unternehmen der Wirtschaftsförderung	1 020	625	390	1 040	680	355
86	Kur- und Badebetriebe	165	95	75	170	95	75
87	Sonstige wirtschaftliche Unternehmen	2 490	1 565	925	2 690	1 815	875
88	Allgemeines Grundvermögen	1 350	1 065	285	1 305	995	310

18. Personal der rechtlich selbständigen Einrichtungen in privater Rechtsform mit mehrheitlich öffentlicher Beteiligung in Thüringen am 30.6.2021 nach Umfang der Beschäftigungsverhältnisse

Umfang des Beschäftigungsverhältnisses	2016	2017	2018	2019	2020	2021
Insgesamt	32 105	32 435	33 510	34 015	34 530	35 590
Vollzeitbeschäftigte	22 720	22 730	23 170	23 440	23 325	24 310
darunter in Ausbildung	1 365	1 410	1 440	1 485	1 575	1 635
darunter mit Zeitvertrag	2 640	2 595	2 600	2 550	2 330	2 270
Teilzeitbeschäftigte mit 50 % und mehr der regelmäßigen Wochenarbeitszeit	9 040	9 390	9 945	10 160	10 760	10 815
darunter Frauen	7 850	8 170	8 645	8 870	9 190	9 220
darunter mit Zeitvertrag	1 025	1 185	1 135	1 045	985	900
Teilzeitbeschäftigte unter 50 % der regelmäßigen Wochenarbeitszeit	340	315	395	415	445	465
darunter Frauen	210	190	235	245	265	260
darunter mit Zeitvertrag	90	65	75	95	70	80
nachrichtlich						
Geringfügig Beschäftigte	1 260	1 480	1 600	1 580	1 360	1 390
darunter Frauen	665	810	870	880	750	735

