

# Straßenverkehrsunfälle in Thüringen

Ausgabe 2021

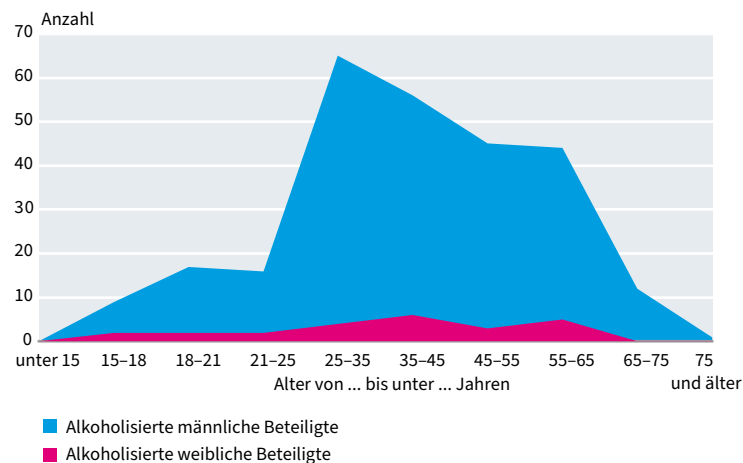


## Alkohol

Merkmal	2010	2019	2020
	Anzahl		
<b>Straßenverkehrsunfälle unter Alkoholeinwirkung und dabei Verunglückte</b>			
Unfälle mit Personenschaden	412	304	287
Schwerwiegende Unfälle mit Sachschaden (i.e.S.)	277	214	186
Sonstige Alkoholunfälle	500	308	278
Verunglückte Personen insgesamt	516	371	340
Getötete	8	7	4
Schwerverletzte	160	113	102
Leichtverletzte	348	251	234
<b>Alkoholisierter Beteiligte<sup>2)</sup> bei Unfällen mit Personenschaden nach Altersgruppen</b>			
Alter von... bis unter... Jahren			
<b>Insgesamt<sup>1)</sup></b>	<b>416</b>	<b>308</b>	<b>289</b>
unter 15	0	1	0
15-18	2	8	11
18-21	51	19	19
21-25	84	28	18
25-35	105	82	69
35-45	69	53	62
45-55	67	49	48
55-65	28	53	49
65-75	9	11	12
75 und mehr	1	4	1

1) einschließlich ohne Angabe des Alters  
2) zu den Beteiligten zählen keine Mitfahrer

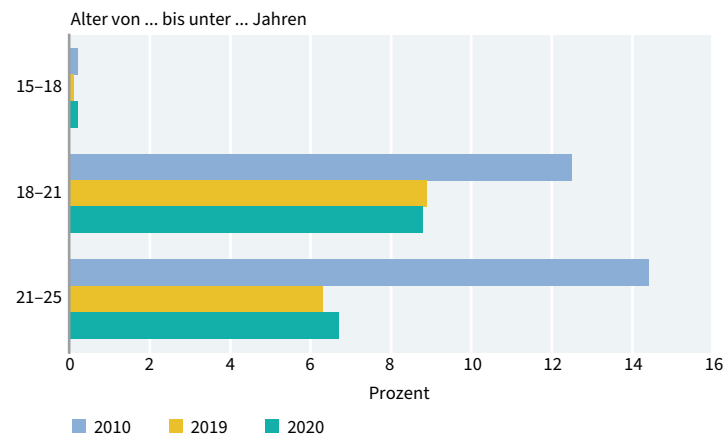
## Alkoholisierter Beteiligter bei Unfällen mit Personenschaden 2020 nach Altersgruppen und Geschlecht



## Kinder, Jugendliche und junge Erwachsene

Merkmal	2010	2019	2020
	Prozent		
<b>Anteil der Hauptverursacher jüngeren Alters bei Unfällen mit Personenschaden</b>			
Alter von... bis unter... Jahren			
15-18	1,5	4,2	4,4
18-21	10,7	8,1	7,5
21-25	13,0	6,1	6,3

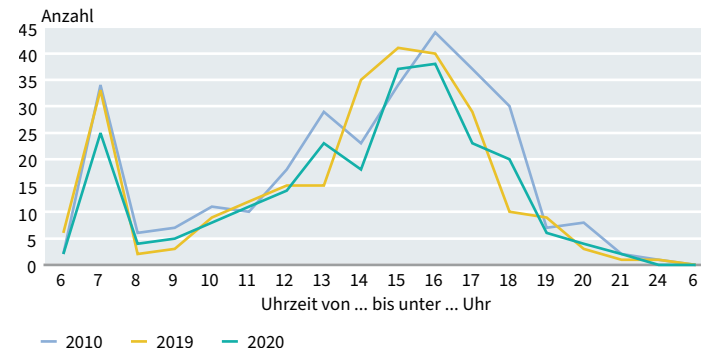
## Anteil der Hauptverursacher jüngeren Alters mit PKW bei Unfällen mit Personenschaden



Merkmal	2010	2019	2020
	Anzahl		
<b>Verunglückte Kinder bei Straßenverkehrsunfällen nach Alter</b>			
vollendetes Lebensjahr			
0	18	11	14
1	13	13	19
2	22	13	9
3	30	12	19
4	20	19	25
5	33	30	41
6	36	24	24
7	44	40	47
8	58	38	54
9	60	63	63
10	47	46	55
11	58	57	36
12	63	56	35
13	57	64	43
14	54	64	47

## Kinder und Jugendliche

### Verunglückte Fußgänger und Radfahrer im Alter von 6 bis 14 Jahren



## Erläuterungen

### Allgemeines

Ein für die Statistik der Straßenverkehrsunfälle meldepflichtiger Unfall liegt vor, wenn infolge des Fahrverkehrs auf öffentlichen Straßen und Plätzen Personen getötet oder verletzt oder Sachschäden verursacht worden sind. Grundlage der Erfassung sind die Unfallanzeigen der Polizei.

### Unfälle mit Personenschaden

Unfälle, bei denen infolge des Fahrverkehrs auf öffentlichen Straßen und Plätzen Personen getötet, schwer oder leicht verletzt wurden. Als getötet gelten Personen, die sofort an der Unfallstelle oder innerhalb von 30 Tagen an den Unfallfolgen starben. Als schwer verletzt werden Personen erfasst, die sich mindestens 24 Stunden in stationärer Behandlung befunden haben.

### Unfälle mit nur Sachschaden

- **Schwerwiegende Unfälle mit Sachschaden (i.e.S. – im engeren Sinne)**  
Unfälle mit Straftatbestand oder Ordnungswidrigkeit (Bußgeld). Gleichzeitig muss mindestens ein Kraftfahrzeug auf Grund eines Unfallschadens von der Unfallstelle abgeschleppt werden (nicht fahrbereit).
- **Sonstige Sachschadensunfälle unter dem Einfluss berauschender Mittel**  
Unfallbeteiligter steht unter dem Einfluss von Alkohol oder anderer berauschender Mittel. Alle beteiligten Kraftfahrzeuge sind fahrbereit.
- **Übrige Sachschadensunfälle**  
Alle übrigen Sachschadensunfälle. Dazu zählen alle Sachschadensunfälle
  1. die im Verwahrungsverfahren abgeschlossen werden können, unabhängig von der Fahrbereitschaft beteiligter Fahrzeuge
  2. mit Straftatbestand oder Ordnungswidrigkeit (Bußgeld), aber nicht unter dem Einfluss von Alkohol oder anderer berauschender Mittel. Alle Kraftfahrzeuge sind fahrbereit.

### Auskünfte erteilt

Frau Alßmann Telefon: 0361 57 331-9220 E-Mail: Sybille.Assmann@statistik.thueringen.de

### Herausgeber:

Thüringer Landesamt für Statistik  
Europaplatz 3, 99091 Erfurt  
Postfach 90 01 63, 99104 Erfurt  
Telefon 0361 57 331-9642, Telefax 0361 57 331-9699  
E-Mail: auskunft@statistik.thueringen.de  
Internet: www.statistik.thueringen.de  
Bestell-Nr.: 80 105

Titelfoto: © unsplash.com – Creative Commons CC0 Lizenz  
© Thüringer Landesamt für Statistik, Erfurt 2021  
Vervielfältigung und Verbreitung, auch auszugsweise, mit Quellenangabe gestattet.

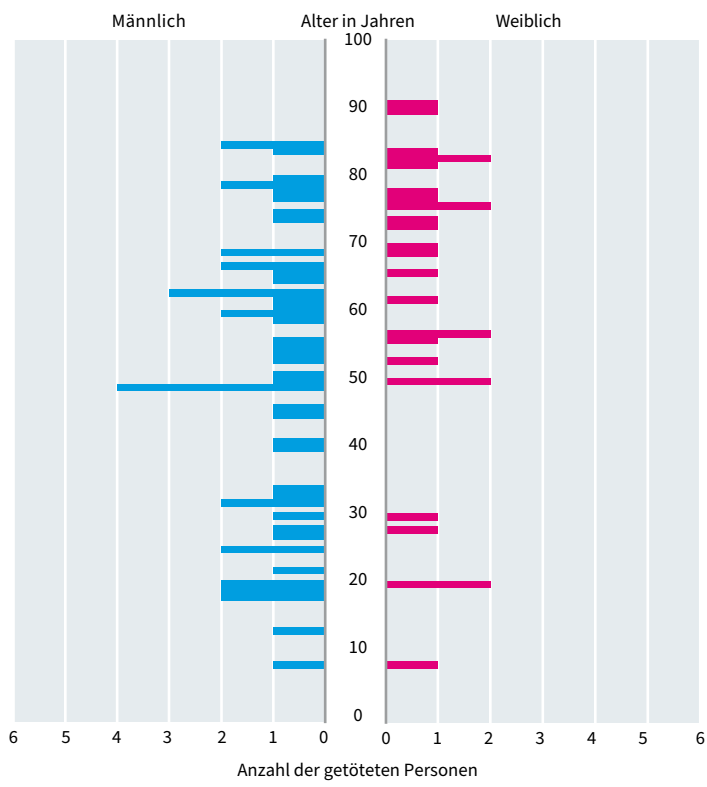
# Unfälle und Verunglückte

Merkmal	2010	2019	2020
	Anzahl		
<b>Straßenverkehrsunfälle in der Übersicht</b>			
<b>Polizeilich erfasste Unfälle</b>	<b>59619</b>	<b>55790</b>	<b>47920</b>
<b>innerorts</b>	<b>40169</b>	<b>39526</b>	<b>32604</b>
<b>außerorts</b>	<b>14374</b>	<b>12553</b>	<b>12115</b>
<b>auf Bundesautobahnen (BAB)</b>	<b>5076</b>	<b>3711</b>	<b>3201</b>
Unfälle mit Personenschaden	6769	5831	5161
innerorts	3941	3923	3393
außerorts	2264	1523	1425
auf BAB	564	385	343
Unfälle mit Getöteten	114	85	80
innerorts	23	39	26
außerorts	76	37	45
auf BAB	15	9	9
Unfälle mit Schwerverletzten	1637	1421	1268
innerorts	774	788	679
außerorts	700	520	480
auf BAB	163	113	109
Unfälle mit Leichtverletzten	5018	4325	3813
innerorts	3144	3096	2688
außerorts	1488	966	900
auf BAB	386	263	225
Unfälle mit nur Sachschaden	52850	49959	42759
innerorts	36228	35603	29211
außerorts	12110	11030	10690
auf BAB	4512	3326	2858
schwerwiegende Unfälle			
mit Sachschaden (i.e.S.)	3059	2214	1878
innerorts	1569	1309	1114
außerorts	920	474	443
auf BAB	570	431	321
sonstige Sachschadensunfälle unter dem Einfluss von berauschenden Mitteln	521	355	319
innerorts	427	305	266
außerorts	84	42	41
auf BAB	10	8	12
übrige Sachschadensunfälle	49270	47390	40562
innerorts	34232	33989	27831
außerorts	11106	10514	10206
auf BAB	3932	2887	2525
<b>Bei Straßenverkehrsunfällen verunglückte Personen</b>			
<b>Verunglückte insgesamt</b>	<b>8903</b>	<b>7617</b>	<b>6582</b>
<b>innerorts</b>	<b>4833</b>	<b>4797</b>	<b>4049</b>
<b>außerorts ohne BAB</b>	<b>3177</b>	<b>2165</b>	<b>1994</b>
<b>auf BAB</b>	<b>893</b>	<b>655</b>	<b>539</b>
Getötete	120	92	83
innerorts	23	40	26
außerorts	82	39	48
auf BAB	15	13	9
Schwerverletzte	1958	1656	1489
innerorts	846	852	738
außerorts	867	638	596
auf BAB	245	166	155
Leichtverletzte	6825	5869	5010
innerorts	3964	3905	3285
außerorts	2228	1488	1350
auf BAB	633	476	375

# Verunglückte

Merkmal	2010	2019	2020
	Anzahl		
<b>Bei Straßenverkehrsunfällen verunglückte Personen nach Straßenkategorien und Ortslage</b>			
Bundesautobahnen	893	655	539
Bundesstraßen	2164	1565	1363
innerorts	934	810	664
außerorts	1230	755	699
Landesstraßen	2299	1883	1423
innerorts	858	873	573
außerorts	1441	1010	850
Kreisstraßen	557	482	391
innerorts	253	246	190
außerorts	304	236	201
Andere Straßen	2990	3032	2866
innerorts	2788	2868	2622
außerorts	202	164	244

# Bei Straßenverkehrsunfällen getötete Personen 2020 nach Altersjahren und Geschlecht



# Zeitliche Häufung

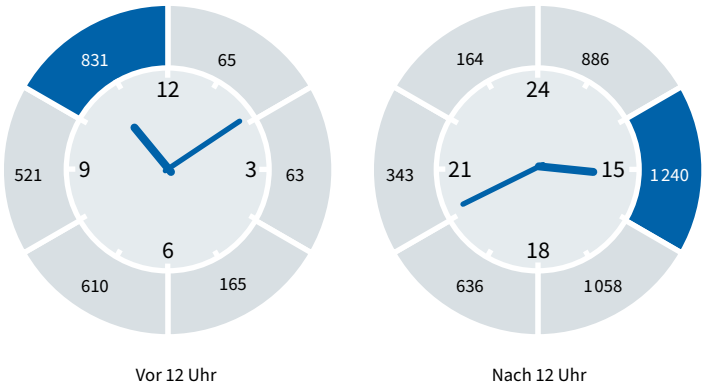
Bei Straßenverkehrsunfällen verunglückte Personen 2020 nach Monaten

Januar	Februar	März	April
557	408	423	444
Mai	Juni	Juli	August
551	620	739	672
September	Oktober	November	Dezember
685	599	528	356

Bei Straßenverkehrsunfällen verunglückte Personen 2020 nach Wochentagen

Mo	Di	Mi	Do	Fr	Sa	So
1021	966	1051	1052	1122	753	617

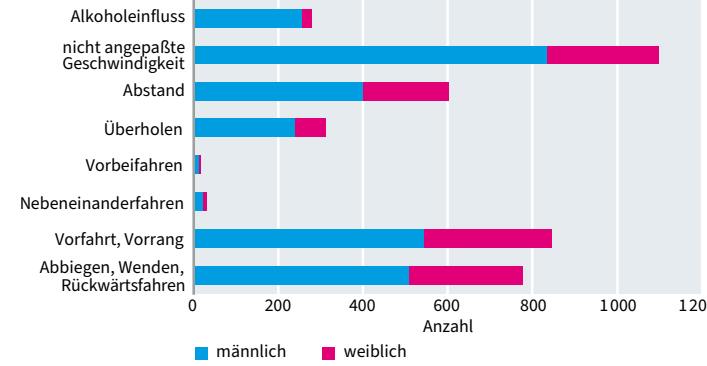
Bei Straßenverkehrsunfällen verunglückte Personen 2020 nach der Uhrzeit



# Fehlverhalten

Merkmal	2010	2019	2020
	Anzahl		
<b>Fehlverhalten der Fahrzeugführer nach ausgewählten Ursachen bei Unfällen mit Personenschaden</b>			
<b>Fehlverhalten der Fahrzeugführer</b>	<b>8361</b>	<b>7008</b>	<b>6291</b>
darunter			
Alkoholeinfluss	400	289	280
nicht angepaßte Geschwindigkeit	2042	1182	1106
Abstand	729	770	608
Überholen	366	327	355
Vorbeifahren	34	12	16
Nebeneinanderfahren	70	50	38
Vorfahrt, Vorrang	982	953	858
Abbiegen, Wenden, Rückwärtsfahren	840	812	785

# Fehlverhalten der Fahrzeugführer 2020 nach Geschlecht



# Beteiligte Hauptverursacher 2020 ohne Fahrerlaubnis

