



# STATISTISCHER BERICHT

E II, E III - vj 4 / 22

# Bauhaupt- und Ausbaugewerbe in Thüringen 4. Vierteljahr 2022

### **Zeichenerklärung**

- nichts vorhanden (genau Null)
- 0 weniger als die Hälfte von 1 in der letzten besetzten Stelle, jedoch mehr als nichts
- . Zahlenwert unbekannt oder geheim zu halten
- ... Zahlenwert lag bei Redaktionsschluss noch nicht vor
- x Tabellenfach gesperrt, weil Aussage nicht sinnvoll
- p vorläufige Zahl
- r berichtigte Zahl
- / Zahlenwert nicht sicher genug
- ( ) Aussagewert eingeschränkt

Anmerkung: Abweichungen in den Summen, auch im Vergleich zu anderen Veröffentlichungen, erklären sich aus dem Runden von Einzelwerten.

### **Herausgeber**

Thüringer Landesamt für Statistik  
Europaplatz 3, 99091 Erfurt  
Postfach 90 01 63, 99104 Erfurt  
Telefon: +49 (0) 361 57331-9642  
Telefax: +49 (0) 361 57331-9699  
E-Mail: [auskunft@statistik.thueringen.de](mailto:auskunft@statistik.thueringen.de)  
Internet: [www.statistik.thueringen.de](http://www.statistik.thueringen.de)

### **Auskunft erteilt**

Referat: Verarbeitendes Gewerbe, Baugewerbe,  
Bautätigkeit, Energie, Handwerk, Abfallwirtschaft, Umwelt  
Telefon: +49 (0) 361 57334-3251

Herausgegeben im April 2023

Bestell-Nr.: 05 206

Heft-Nr.: 61/23

Preis: 3,75 EUR

© Thüringer Landesamt für Statistik, Erfurt, 2023

Vervielfältigung und Verbreitung, auch auszugsweise, mit Quellenangabe gestattet.

## **Inhaltsverzeichnis**

|   | Seite |
|---|-------|
| <b>Vorbemerkungen</b>   | 2     |
| <b>Überblick zur Wirtschaftslage im Bauhaupt- und Ausbaugewerbe im 4. Vierteljahr 2022</b>                    | 4     |
| <br>  |       |
| <b>Grafiken</b>   |       |
| 1. Beschäftigte im Bauhaupt- und Ausbaugewerbe  | 6     |
| 2. Geleistete Arbeitsstunden im Bauhaupt- und Ausbaugewerbe<br>- Veränderung gegenüber dem Vorjahresquartal - | 7     |
| 3. Gesamtumsatz im Bauhaupt- und Ausbaugewerbe<br>- Veränderung gegenüber dem Vorjahresquartal -              | 7     |
| <br>  |       |
| <b>Tabellen</b>   |       |
| 1. Bauhaupt- und Ausbaugewerbe nach Wirtschaftszweigen und Vierteljahren                                      | 8     |
| 2. Ausgewählte Merkmale des Bauhaupt- und Ausbaugewerbes  | 11    |

## **Vorbemerkungen**

### **Ziel der Statistik**

Die Monatsberichte im Bauhauptgewerbe und die Vierteljahresberichte im Ausbaugewerbe dienen der kurzfristigen Beurteilung der konjunkturellen Lage des Baumarktes. Die Ergebnisse der Statistik sind ein wichtiges Material für die Arbeit der gesetzgebenden Körperschaften, der Bundes- und der Landesregierung, der Verbände, der Kammern sowie sonstiger Institutionen und bilden eine unentbehrliche Grundlage für zahlreiche wirtschaftspolitische Entscheidungen.

### **Rechtsgrundlagen**

Rechtsgrundlage für die Erhebungen ist das Gesetz über die Statistik im Produzierenden Gewerbe (ProdGewStatG) in der Fassung der Bekanntmachung vom 21. März 2002 (BGBl. I S. 1181), zuletzt geändert durch Artikel 271 der Verordnung vom 31.08.2015 (BGBl. I S. 1474) in Verbindung mit dem Bundesstatistikgesetz (BStatG) vom 22. Januar 1987 (BGBl. I S. 462, 565), in der Fassung der Bekanntmachung vom 20.10.2016 (BGBl. I S. 2394).

### **Berichtskreis**

Die Bereiche Bauhaupt- und Ausbaugewerbe werden im Sinne des ProdGewStatG auf der Grundlage der „Klassifikation der Wirtschaftszweige, Ausgabe 2008“ (WZ 2008) in zwei selbstständigen Erhebungen erfasst.

Meldepflichtig sind Betriebe von bundesweit höchstens 15 000 Unternehmen des Bauhauptgewerbes sowie Baubetriebe anderer Unternehmen. Das sind alle Betriebe von Unternehmen des Bauhauptgewerbes mit im Allgemeinen 20 und mehr Beschäftigten und bauhauptgewerbliche Betriebe mit im Allgemeinen 20 und mehr Beschäftigten anderer Unternehmen.

Im Ausbaugewerbe werden Betriebe von bundesweit höchstens 14 000 Unternehmen des Ausbaugewerbes sowie Baubetriebe anderer Unternehmen befragt. Das sind alle Betriebe von Unternehmen des Ausbaugewerbes mit im Allgemeinen 20 und mehr Beschäftigten und ausbaugewerbliche Betriebe mit im Allgemeinen 20 und mehr Beschäftigten anderer Unternehmen.

### **Methodische Hinweise**

#### **Klassifikation der Wirtschaftszweige**

Die Zuordnung der Unternehmen und Betriebe zu den Wirtschaftszweigen erfolgt ab Berichtsmonat Januar 2009 anhand der „Klassifikation der Wirtschaftszweige, Ausgabe 2008“ (WZ 2008) nach ihrer Haupttätigkeit unter Anwendung des Schwerpunktprinzips.

Das Gesetz über die Statistik im Produzierenden Gewerbe (ProdGewStatG) enthält die Begriffe Bauhauptgewerbe und Ausbaugewerbe, welche die Wirtschaftszweigklassifikationen nicht kennen. Die Begriffe sind jedoch im Rahmen der Berichtskreisdefinition und Erhebungsorganisation im Baugewerbe von Bedeutung. So wird über diese Abgrenzung u. a. festgelegt, ob die Betriebe monatlich oder vierteljährlich zur statistischen Meldung herangezogen werden.

Zum Bauhauptgewerbe werden die Zweige Bau von Gebäuden (41.2), Bau von Straßen und Bahnverkehrsstrecken (42.1), Leitungstiefbau und Kläranlagenbau (42.2), Sonstiger Tiefbau (42.9), Abbrucharbeiten und vorbereitende Baustellenarbeiten (43.1) und Sonstige spezialisierte Bautätigkeiten (43.9) zugeordnet.

Zum Ausbaugewerbe gehören die Zweige Bauinstallation (43.2) und Sonstiger Ausbau (43.3).

In den Statistischen Berichten zum Baugewerbe werden in diesem Sinne die Bezeichnungen Bauhauptgewerbe und Ausbaugewerbe weiter verwendet.

Nach dem Übergang von der Wirtschaftszweigklassifikation WZ 2003 auf die WZ 2008 bleiben die Bereiche Bauhauptgewerbe und Ausbaugewerbe insgesamt in sich homogen und sind damit mit den Ergebnissen vor der Umstellung vergleichbar.

### **Vorjahresangaben**

Ausgewiesene Veränderungen zum Vormonat bzw. zum gleichen Zeitraum des Vorjahres sind nicht preis-, saison- und kalenderbereinigt.

## Definitionen

### Betrieb

Örtliche Betriebseinheit (nicht Unternehmen) des Baugewerbes.

### Unternehmen

Als Unternehmen gilt die kleinste rechtlich selbstständige Einheit, die aus handels- und/oder steuerrechtlichen Gründen Bücher führt und bilanziert, einschließlich ihrer Zweigniederlassungen und Betriebe sowie einschließlich der nicht zum Baugewerbe gehörenden gewerblichen und nichtgewerblichen Unternehmensteile. Dementsprechend gelten auch als Unternehmen rechtlich selbstständige Tochtergesellschaften.

Die statistische Meldepflicht erfasst jedoch nicht die Zweigniederlassungen im Ausland.

### Beschäftigte

Alle Personen, die in einem arbeitsrechtlichen Verhältnis zum Betrieb stehen, einschließlich tätige Inhaber und Mitinhaber sowie unbezahlt mithelfende Familienangehörige, soweit diese mindestens 55 Stunden im Monat im Betrieb tätig sind.

### Entgelte (Bruttolohn- und Bruttogehaltssumme)

Summe der lohnsteuerpflichtigen Bruttobezüge (Bar- und Sachbezüge) der Arbeiter und Angestellten sowie der Auszubildenden.

Diese Beträge verstehen sich ohne Pflichtanteile des Arbeitgebers zur Sozialversicherung, ohne Beiträge zu den Sozialkassen des Baugewerbes, ohne Winterbau-Umlage, ohne Aufwendungen für die betriebliche Alters-, Invaliditäts- und Hinterbliebenenversorgung und ohne gezahltes Vorruhestandsgeld sowie ohne Zuschüsse der Bundesagentur für Arbeit (Kurzarbeitergeld, Winterausfallgeld ab der 101. witterungsbedingten Ausfallstunde, Leistungen nach dem Altersteilzeitgesetz). Den Entgelten sind auch die Bezüge von Gesellschaftern, Vorstandsmitgliedern und anderen leitenden Kräften zuzurechnen, soweit sie steuerlich als Einkünfte aus nichtselbstständiger Arbeit anzusehen sind.

### Geleistete Arbeitsstunden

Alle auf Baustellen und Bauhöfen tatsächlich geleisteten Stunden werden gemeldet, gleichgültig, ob sie von Arbeitern einschließlich Polieren, Schachtmeistern und Meistern, Inhabern, Familienangehörigen oder Auszubildenden geleistet werden. Einbezogen werden auch die Arbeitsstunden solcher Arbeitskräfte, die von anderen Unternehmen gegen Entgelt zur Arbeitsleistung überlassen wurden. Etwa geleistete Mehr-, Über-, Nacht-, Sonntags- und Feiertagsstunden werden ebenfalls erfasst. Abgerechnete, aber nicht geleistete Stunden sind abzusetzen. Die geleisteten Arbeitsstunden von mithelfenden Familienangehörigen werden einbezogen, sofern diese mindestens 55 Stunden im Unternehmen bzw. im Betrieb tätig sind.

### Gesamtumsatz (ohne Umsatzsteuer)

Zum **Gesamtumsatz** zählt der baugewerbliche Umsatz, der Umsatz aus sonstigen eigenen Erzeugnissen und aus industriellen/handwerklichen Dienstleistungen, der Umsatz aus Handelsware und aus sonstigen nichtindustriellen/nichthandwerklichen Tätigkeiten.

Als **baugewerblicher Umsatz** zählen die Entgelte für Bauleistungen im Inland, die dem Finanzamt als steuerbare (steuerpflichtige und steuerfreie) Beträge zu melden sind. Der baugewerbliche Umsatz bezieht auch Leistungen aus eigener Subunternehmertätigkeit ein, Umsätze aus der Vergabe von Teilleistungen an Subunternehmer werden nicht einbezogen.

Anzahlungen ab 5 000 EUR für Teilleistungen oder Vorauszahlungen vor Ausführung der entsprechenden Leistungen werden gemäß §13 des Umsatzsteuergesetzes einbezogen.

### Weitere Hinweise

1. Die Monatsberichte im Bauhauptgewerbe und die Vierteljahresberichte im Ausbaugewerbe werden als Betriebs-erhebungen durchgeführt. Durch die Vielzahl von Strukturveränderungen, wie Umprofilierung von Unternehmen und Betrieben, Neugründungen und Betriebsstilllegungen, ergibt sich keine Konstanz im Berichtskreis.
2. Die Angaben des laufenden Jahres sind, bedingt durch eine am Jahresende mögliche Jahreskorrektur, vorläufig. Die Daten der Vorjahre sind endgültige Werte.

### Abkürzungen

VJD            Vierteljahresdurchschnitt

## Überblick zur Wirtschaftslage im Bauhaupt- und Ausbaugewerbe im 4. Vierteljahr 2022

### Baugewerbe insgesamt

Von Oktober bis Dezember realisierten die Betriebe des Baugewerbes (Bauhaupt- und Ausbaugewerbe) einen Gesamtumsatz in Höhe von 1 132,9 Milliarden EUR. Damit lag das Ergebnis des vierten Quartals 2022 (bei 4 Arbeitstagen weniger) um 3,6 Millionen EUR unter dem Wert des vierten Quartals 2021.

Der baugewerbliche Umsatz je Beschäftigten des Baugewerbes im vierten Vierteljahr 2022 fiel mit 47 242 EUR um 1,3 Prozent höher aus als der Vergleichswert des Vorjahresquartals.

An Entgelten wurden 238,6 Millionen EUR im 4.Quartal 2022 gezahlt. Das waren 1,7 Prozent mehr als im Vorjahresquartal. Pro Beschäftigten ergaben sich im Durchschnitt folgende Entgelte:

| Vierteljahr         | Entgelte je Beschäftigten in EUR |
|---------------------|----------------------------------|
| 4. Vierteljahr 2021 | 9 774                            |
| 3. Vierteljahr 2022 | 9 661                            |
| 4. Vierteljahr 2022 | 10 111                           |

Die durchschnittlichen Entgelte je Beschäftigten lagen im vierten Quartal 2022 um 3,4 Prozent über dem Niveau des vierten Quartals 2021.

Die Zahl der geleisteten Arbeitsstunden hat sich im vierten Vierteljahr 2022 mit 6,8 Millionen Stunden im Vergleich zum Vorjahreswert um 5,4 Prozent verringert.

### Bauhauptgewerbe

Im vierten Quartal 2022 wurde im Bauhauptgewerbe ein Gesamtumsatz in Höhe von 710,3 Millionen EUR erzielt. Gegenüber dem vergleichbaren Zeitraum 2021 war dies eine Verringerung um 0,2 Prozent.

Mit 49 538 EUR baugewerblichen Umsatz je Beschäftigten im vierten Vierteljahr 2022 wurde die Produktivität des vergleichbaren Vorjahreszeitraums um 1,7 Prozent überschritten.

Von Oktober bis Dezember waren im Durchschnitt im Bauhauptgewerbe 14 205 Personen in 290 Betrieben beschäftigt. Gegenüber dem vergleichbaren Vorjahresquartal sank die Zahl der durchschnittlich Beschäftigten um 278 Personen.

An Entgelten wurden 148,8 Millionen EUR im vierten Quartal 2022 gezahlt. Das waren 0,8 Prozent weniger als im Vorjahreszeitraum. Pro Beschäftigten ergaben sich im Durchschnitt folgende Entgelte:

| Vierteljahr         | Entgelte je Beschäftigten in EUR |
|---------------------|----------------------------------|
| 4. Vierteljahr 2021 | 10 359                           |
| 3. Vierteljahr 2022 | 10 240                           |
| 4. Vierteljahr 2022 | 10 474                           |

Damit lag das durchschnittlich gezahlte Entgelt je Beschäftigten im vierten Vierteljahr 2022 um 1,1 Prozent über dem Niveau des vierten Vierteljahres 2021.

Im vierten Vierteljahr 2022 betragen die geleisteten Arbeitsstunden 3,9 Millionen und im Vorjahreszeitraum 4,2 Millionen Stunden.

## Ausbaugewerbe

Von den Betrieben des Ausbaugewerbes wurde von Oktober bis Dezember ein Gesamtumsatz in Höhe von 422,5 Millionen EUR realisiert. Das entsprach einem Anteil am Gesamtumsatz im Baugewerbe von 37,3 Prozent. Zum vergleichbaren Vorjahreszeitraum sank der Gesamtumsatz im Ausbaugewerbe um 0,5 Prozent.

Mit 43 771 EUR baugewerblichen Umsatz je Beschäftigten lag die Produktivität im vierten Vierteljahr 2022 um 0,6 Prozent über dem Ergebnis des gleichen Zeitraumes 2021.

Ende Dezember 2022 wurden 263 auskunftspflichtige Betriebe mit 9 397 Beschäftigten erfasst. Ein Jahr zuvor waren es 260 Betriebe mit 9 515 Beschäftigten. Die Zahl der Beschäftigten hat sich um 118 Personen bzw. um 1,2 Prozent verringert.

Die für das vierte Vierteljahr 2022 ermittelten Entgelte betragen 89,9 Millionen EUR, das waren 6,3 Prozent mehr als im Vorjahresquartal. Pro Beschäftigten wurden im Durchschnitt folgende Entgelte gezahlt:

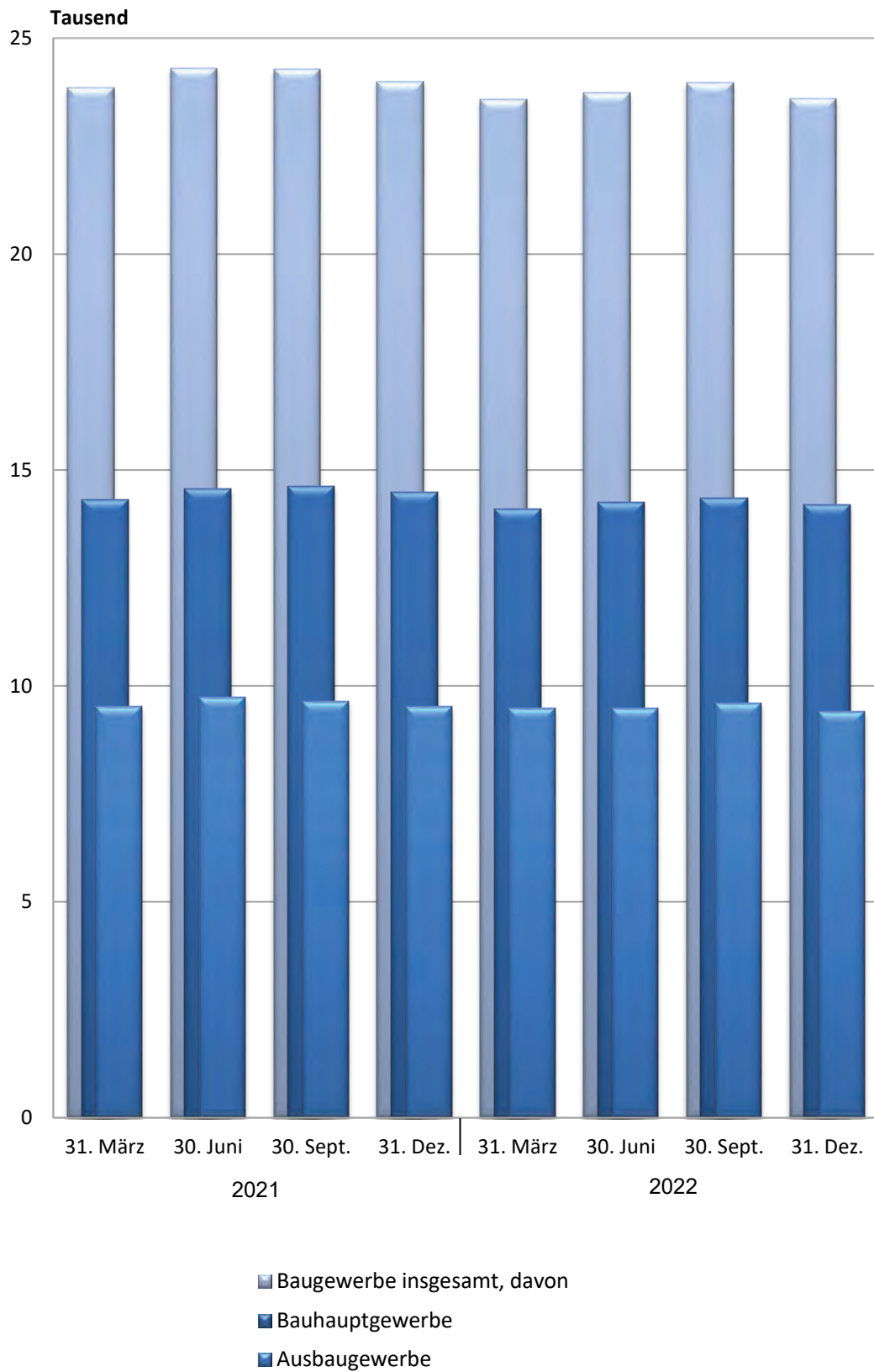
| Vierteljahr         | Entgelte je Beschäftigten in EUR |
|---------------------|----------------------------------|
| 4. Vierteljahr 2021 | 8 883                            |
| 3. Vierteljahr 2022 | 8 794                            |
| 4. Vierteljahr 2022 | 9 563                            |

Damit lag das durchschnittlich gezahlte Entgelt je Beschäftigten im vierten Vierteljahr 2022 um 7,7 Prozent über dem Niveau des vierten Vierteljahres 2021.

Mit 2,9 Millionen Arbeitsstunden wurden im vierten Vierteljahr 2022 im Vergleich zum Vorjahresquartal 69 000 Stunden oder 2,3 Prozent weniger Stunden geleistet.

(Alle Angaben zur Entwicklung sind nicht preis-, saison- und kalenderbereinigt.)

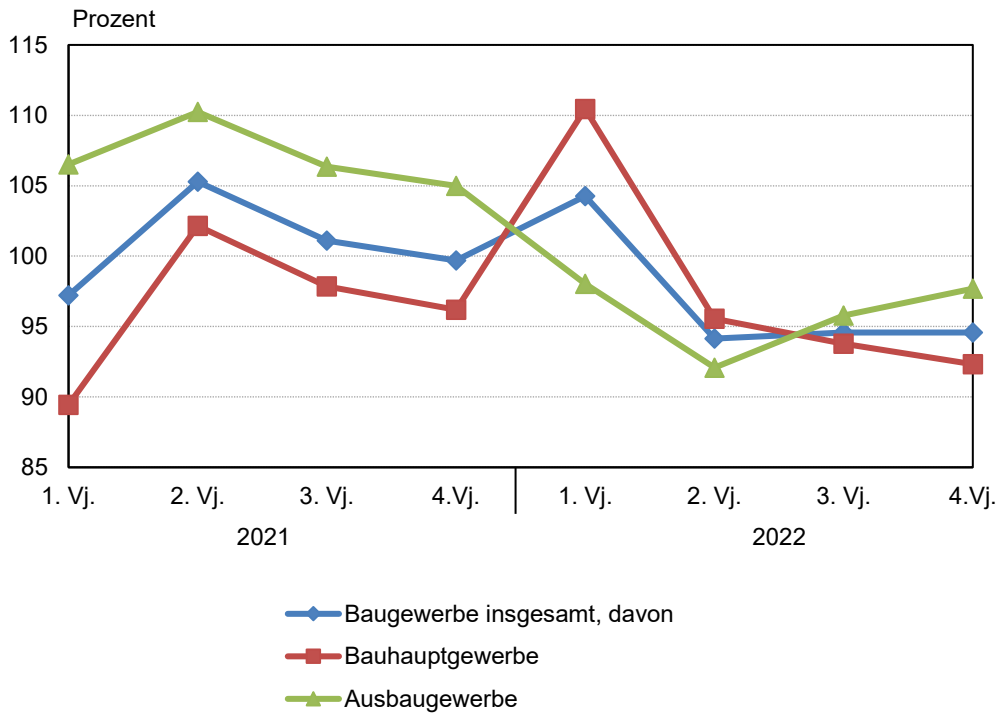
# 1. Beschäftigte im Bauhaupt- und Ausbaugewerbe





## 2. Geleistete Arbeitsstunden im Bauhaupt- und Ausbaugewerbe

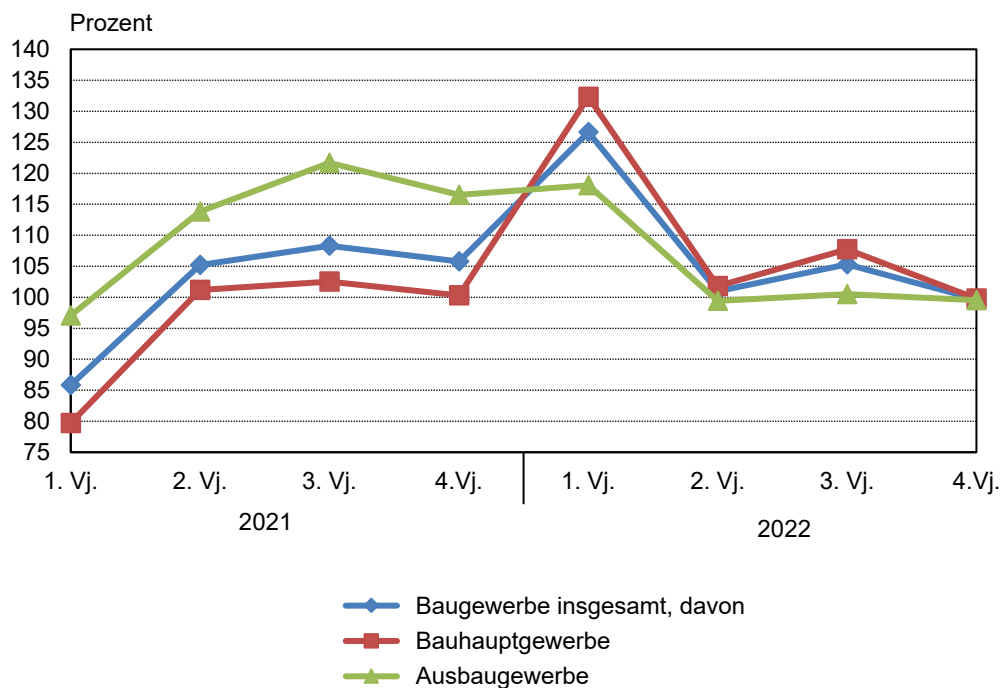
Entwicklung zum Vorjahr



Thüringer Landesamt für Statistik

## 3. Gesamtumsatz im Bauhaupt- und Ausbaugewerbe

Entwicklung zum Vorjahr



Thüringer Landesamt für Statistik

**1. Bauhaupt- und Ausbaugewerbe nach Wirtschaftszweigen und Quartalen**

| WZ<br>2008                                | Zeitraum               | Betriebe <sup>1)</sup> | Beschäftigte <sup>1)</sup> | Geleistete<br>Arbeits-<br>stunden | Entgelte | Baugewerblicher<br>Umsatz |
|---|------------------------|------------------------|----------------------------|-----------------------------------|----------|---------------------------|
|   |                        | Anzahl                 |                            | 1000 Std.                         | 1000 EUR |                           |
| 41 / 42 / 43                              | <b>Baugewerbe</b>      |                        |                            |                                   |          |                           |
|   | 2008                   | 570                    | 23 844                     | 31 970                            | 597 682  | 2 747 056                 |
|   | 2009                   | 561                    | 24 066                     | 31 765                            | 605 864  | 2 727 364                 |
|   | 2010                   | 573                    | 24 390                     | 31 630                            | 614 238  | 2 638 647                 |
|   | 2011                   | 572                    | 24 402                     | 32 923                            | 637 224  | 2 969 418                 |
|   | 2012                   | 578                    | 24 815                     | 32 413                            | 667 356  | 2 919 620                 |
|   | 2013                   | 573                    | 24 604                     | 31 594                            | 678 036  | 2 902 347                 |
|   | 2014                   | 569                    | 24 164                     | 31 382                            | 686 608  | 3 020 870                 |
|   | 2015                   | 552                    | 23 326                     | 29 686                            | 687 394  | 2 932 582                 |
|   | 2016                   | 532                    | 22 503                     | 28 848                            | 689 424  | 3 038 206                 |
|   | 2017                   | 551                    | 23 431                     | 29 677                            | 734 594  | 3 188 603                 |
|   | 2018                   | 525                    | 23 739                     | 29 352                            | 774 797  | 3 312 689                 |
|   | 2019                   | 509                    | 23 391                     | 28 855                            | 800 665  | 3 373 776                 |
|   | 2020                   | 518                    | 23 311                     | 29 016                            | 822 293  | 3 465 023                 |
|   | 2021                   | 556                    | 24 107                     | 29 300                            | 866 862  | 3 556 911                 |
|   | <b>2021</b>            |                        |                            |                                   |          |                           |
|   | 1. Vierteljahr         | 560                    | 23 847                     | 6 155                             | 187 865  | 548 291                   |
|   | 2. Vierteljahr         | 557                    | 24 308                     | 7 925                             | 220 433  | 921 445                   |
|   | 3. Vierteljahr         | 555                    | 24 275                     | 8 006                             | 224 006  | 967 879                   |
|   | 4. Vierteljahr         | 553                    | 23 998                     | 7 214                             | 234 558  | 1 119 296                 |
|   | <b>2022</b>            |                        |                            |                                   |          |                           |
|   | 1. Vierteljahr         | 559                    | 23 588                     | 6 417                             | 198 274  | 698 028                   |
|   | 2. Vierteljahr         | 557                    | 23 740                     | 7 461                             | 229 420  | 929 129                   |
|   | 3. Vierteljahr         | 555                    | 23 967                     | 7 572                             | 231 539  | 1 018 568                 |
|   | 4. Vierteljahr         | 553                    | 23 602                     | 6 823                             | 238 639  | 1 114 993                 |
| 41.2 / 42.1<br>42.2 / 42.9<br>43.1 / 43.9 | <b>Bauhauptgewerbe</b> |                        |                            |                                   |          |                           |
|   | 2008                   | 308                    | 15 058                     | 19 524                            | 400 955  | 1 931 842                 |
|   | 2009                   | 303                    | 15 128                     | 19 262                            | 402 396  | 1 928 127                 |
|   | 2010                   | 312                    | 15 287                     | 18 706                            | 403 181  | 1 789 993                 |
|   | 2011                   | 307                    | 15 161                     | 19 791                            | 418 499  | 2 030 778                 |
|   | 2012                   | 306                    | 15 134                     | 19 006                            | 428 174  | 1 961 710                 |
|   | 2013                   | 304                    | 14 908                     | 18 340                            | 431 557  | 1 946 126                 |
|   | 2014                   | 302                    | 14 416                     | 18 146                            | 431 749  | 2 001 434                 |
|   | 2015                   | 293                    | 13 985                     | 17 217                            | 433 703  | 1 935 073                 |
|   | 2016                   | 285                    | 13 528                     | 16 731                            | 432 172  | 2 048 873                 |
|   | 2017                   | 290                    | 14 209                     | 17 341                            | 461 020  | 2 164 546                 |
|   | 2018                   | 298                    | 14 822                     | 17 479                            | 499 494  | 2 314 697                 |
|   | 2019                   | 290                    | 14 649                     | 17 302                            | 520 533  | 2 327 319                 |
|   | 2020                   | 296                    | 14 484                     | 17 327                            | 532 620  | 2 350 634                 |
|   | 2021                   | 295                    | 14 499                     | 16 790                            | 545 091  | 2 288 217                 |
|   | <b>2021</b>            |                        |                            |                                   |          |                           |
|   | 1. Vierteljahr         | 297                    | 14 323                     | 3 084                             | 111 763  | 330 840                   |
|   | 2. Vierteljahr         | 295                    | 14 563                     | 4 709                             | 139 840  | 606 596                   |
|   | 3. Vierteljahr         | 294                    | 14 628                     | 4 798                             | 143 449  | 645 374                   |
|   | 4. Vierteljahr         | 293                    | 14 483                     | 4 200                             | 150 040  | 705 408                   |
|   | <b>2022</b>            |                        |                            |                                   |          |                           |
|   | 1. Vierteljahr         | 294                    | 14 106                     | 3 406                             | 118 665  | 440 850                   |
|   | 2. Vierteljahr         | 293                    | 14 246                     | 4 500                             | 144 803  | 617 788                   |
|   | 3. Vierteljahr         | 291                    | 14 363                     | 4 499                             | 147 080  | 695 548                   |
|   | 4. Vierteljahr         | 290                    | 14 205                     | 3 878                             | 148 777  | 703 675                   |

1)Ausbau: Eingeschränkte Vergleichbarkeit für den Zeitraum 2018 bis 2020 aufgrund der temporären Anhebung der Berichtskreisuntergrenze von 20 auf 23 und mehr tätige Personen

Noch 1. Bauhaupt- und Ausbaugewerbe nach Wirtschaftszweigen und Quartalen

| WZ<br>2008           | Zeitraum               | Betriebe <sup>1)</sup> | Beschäftigte <sup>1)</sup> | Geleistete<br>Arbeits-<br>stunden | Entgelte | Baugewerblicher<br>Umsatz |         |
|----------------------|------------------------|------------------------|----------------------------|-----------------------------------|----------|---------------------------|---------|
|                      |                        | Anzahl                 |                            | 1000 Std.                         | 1000 EUR |                           |         |
| <b>Ausbaugewerbe</b> |                        |                        |                            |                                   |          |                           |         |
| 43.2/<br>43.3        | 2008                   | 263                    | 8 786                      | 12 446                            | 196 728  | 815 214                   |         |
|                      | 2009                   | 258                    | 8 939                      | 12 502                            | 203 467  | 799 237                   |         |
|                      | 2010                   | 262                    | 9 104                      | 12 924                            | 211 057  | 848 653                   |         |
|                      | 2011                   | 265                    | 9 241                      | 13 131                            | 218 726  | 938 640                   |         |
|                      | 2012                   | 273                    | 9 681                      | 13 407                            | 239 182  | 957 910                   |         |
|                      | 2013                   | 269                    | 9 696                      | 13 253                            | 246 479  | 956 221                   |         |
|                      | 2014                   | 268                    | 9 748                      | 13 236                            | 254 859  | 1 019 436                 |         |
|                      | 2015                   | 259                    | 9 341                      | 12 469                            | 253 691  | 997 510                   |         |
|                      | 2016                   | 247                    | 8 975                      | 12 117                            | 257 252  | 989 334                   |         |
|                      | 2017                   | 262                    | 9 223                      | 12 336                            | 273 573  | 1 024 057                 |         |
|                      | 2018                   | 227                    | 8 916                      | 11 873                            | 275 303  | 997 992                   |         |
|                      | 2019                   | 219                    | 8 742                      | 11 554                            | 280 132  | 1 046 457                 |         |
|                      | 2020                   | 223                    | 8 827                      | 11 689                            | 289 672  | 1 114 388                 |         |
|                      | 2021                   | 262                    | 9 608                      | 12 510                            | 321 770  | 1 268 694                 |         |
|                      | <b>2021</b>            |                        |                            |                                   |          |                           |         |
|                      |                        | 1. Vierteljahr         | 263                        | 9 524                             | 3 072    | 76 102                    | 217 452 |
|                      |                        | 2. Vierteljahr         | 262                        | 9 745                             | 3 216    | 80 594                    | 314 849 |
|                      |                        | 3. Vierteljahr         | 261                        | 9 647                             | 3 208    | 80 557                    | 322 505 |
|                      |                        | 4. Vierteljahr         | 260                        | 9 515                             | 3 014    | 84 518                    | 413 888 |
|                      | <b>2022</b>            |                        |                            |                                   |          |                           |         |
|                      |                        | 1. Vierteljahr         | 265                        | 9 482                             | 3 011    | 79 610                    | 257 178 |
|                      |                        | 2. Vierteljahr         | 264                        | 9 494                             | 2 962    | 84 617                    | 311 341 |
|                      |                        | 3. Vierteljahr         | 264                        | 9 604                             | 3 073    | 84 459                    | 323 020 |
|                      |                        | 4. Vierteljahr         | 263                        | 9 397                             | 2 945    | 89 861                    | 411 318 |
|                      | <b>Bauinstallation</b> |                        |                            |                                   |          |                           |         |
|                      | 43.2                   | 2008                   | 197                        | 6 880                             | 9 669    | 154 371                   | 670 009 |
|                      |                        | 2009                   | 200                        | 7 170                             | 9 884    | 163 731                   | 670 263 |
| 2010                 |                        | 200                    | 7 199                      | 10 119                            | 166 572  | 691 907                   |         |
| 2011                 |                        | 201                    | 7 309                      | 10 241                            | 172 889  | 767 910                   |         |
| 2012                 |                        | 207                    | 7 594                      | 10 336                            | 186 426  | 765 933                   |         |
| 2013                 |                        | 199                    | 7 510                      | 10 066                            | 192 143  | 753 526                   |         |
| 2014                 |                        | 200                    | 7 633                      | 10 139                            | 200 830  | 810 303                   |         |
| 2015                 |                        | 197                    | 7 355                      | 9 613                             | 201 202  | 816 922                   |         |
| 2016                 |                        | 190                    | 7 140                      | 9 480                             | 207 532  | 806 607                   |         |
| 2017                 |                        | 199                    | 7 191                      | 9 528                             | 217 211  | 793 063                   |         |
| 2018                 |                        | 171                    | 7 031                      | 9 238                             | 220 050  | 780 505                   |         |
| 2019                 |                        | 167                    | 6 958                      | 9 131                             | 225 822  | 837 273                   |         |
| 2020                 |                        | 173                    | 7 078                      | 9 332                             | 235 890  | 901 871                   |         |
| 2021                 |                        | 199                    | 7 632                      | 9 803                             | 259 311  | 1 018 153                 |         |
| <b>2021</b>          |                        |                        |                            |                                   |          |                           |         |
|                      |                        | 1. Vierteljahr         | 200                        | 7 589                             | 2 442    | 62 189                    | 175 983 |
|                      |                        | 2. Vierteljahr         | 200                        | 7 747                             | 2 507    | 64 689                    | 255 165 |
|                      |                        | 3. Vierteljahr         | 199                        | 7 636                             | 2 495    | 64 440                    | 261 209 |
|                      |                        | 4. Vierteljahr         | 197                        | 7 557                             | 2 358    | 67 993                    | 325 796 |
| <b>2022</b>          |                        |                        |                            |                                   |          |                           |         |
|                      |                        | 1. Vierteljahr         | 199                        | 7 487                             | 2 360    | 64 580                    | 208 693 |
|                      |                        | 2. Vierteljahr         | 198                        | 7 494                             | 2 270    | 67 788                    | 255 000 |
|                      |                        | 3. Vierteljahr         | 198                        | 7 568                             | 2 379    | 66 927                    | 260 838 |
|                      |                        | 4. Vierteljahr         | 198                        | 7 454                             | 2 310    | 72 162                    | 338 703 |

1)Ausbau: Eingeschränkte Vergleichbarkeit für den Zeitraum 2018 bis 2020 aufgrund der temporären Anhebung der Berichtskreisuntergrenze von 20 auf 23 und mehr tätige Personen

Noch 1. Bauhaupt- und Ausbaugewerbe nach Wirtschaftszweigen und Quartalen

| WZ<br>2008 | Zeitraum       | Betriebe <sup>1)</sup>  | Beschäftigte <sup>1)</sup> | Geleistete<br>Arbeits-<br>stunden | Entgelte | Baugewerblicher<br>Umsatz |
|------------|----------------|-------------------------|----------------------------|-----------------------------------|----------|---------------------------|
|            |                | Anzahl                  |                            | 1000 Std.                         | 1000 EUR |                           |
| 43.3       |                | <b>sonstiger Ausbau</b> |                            |                                   |          |                           |
|            | 2008           | 62                      | 1 814                      | 2 634                             | 40 018   | 131 266                   |
|            | 2009           | 58                      | 1 769                      | 2 618                             | 39 736   | 128 974                   |
|            | 2010           | 61                      | 1 905                      | 2 805                             | 44 485   | 156 747                   |
|            | 2011           | 64                      | 1 933                      | 2 890                             | 45 837   | 170 730                   |
|            | 2012           | 66                      | 2 087                      | 3 071                             | 52 756   | 191 977                   |
|            | 2013           | 70                      | 2 186                      | 3 188                             | 54 336   | 202 694                   |
|            | 2014           | 67                      | 2 115                      | 3 096                             | 54 029   | 209 133                   |
|            | 2015           | 62                      | 1 985                      | 2 856                             | 52 489   | 180 587                   |
|            | 2016           | 57                      | 1 835                      | 2 637                             | 49 720   | 182 727                   |
|            | 2017           | 63                      | 2 032                      | 2 807                             | 56 362   | 230 994                   |
|            | 2018           | 56                      | 1 886                      | 2 636                             | 55 253   | 217 487                   |
|            | 2019           | 53                      | 1 785                      | 2 423                             | 54 310   | 209 184                   |
|            | 2020           | 50                      | 1 750                      | 2 357                             | 53 782   | 212 517                   |
|            | 2021           | 63                      | 1 976                      | 2 707                             | 62 460   | 250 541                   |
|            | <b>2021</b>    |                         |                            |                                   |          |                           |
|            | 1. Vierteljahr | 63                      | 1 935                      | 630                               | 13 913   | 41 468                    |
|            | 2. Vierteljahr | 62                      | 1 998                      | 709                               | 15 905   | 59 685                    |
|            | 3. Vierteljahr | 62                      | 2 011                      | 713                               | 16 117   | 61 296                    |
|            | 4. Vierteljahr | 63                      | 1 958                      | 656                               | 16 525   | 88 092                    |
|            | <b>2022</b>    |                         |                            |                                   |          |                           |
|            | 1. Vierteljahr | 66                      | 1 995                      | 651                               | 15 030   | 48 486                    |
|            | 2. Vierteljahr | 66                      | 2 000                      | 692                               | 16 829   | 56 341                    |
|            | 3. Vierteljahr | 66                      | 2 036                      | 694                               | 17 532   | 62 182                    |
|            | 4. Vierteljahr | 65                      | 1 943                      | 635                               | 17 700   | 72 615                    |

1)Ausbau: Eingeschränkte Vergleichbarkeit für den Zeitraum 2018 bis 2020 aufgrund der temporären Anhebung der Berichtskreisuntergrenze von 20 auf 23 und mehr tätige Personen

2. Ausgewählte Merkmale des Bauhaupt- und Ausbaugewerbes

| Merkmal                                    | Einheit    | Oktober -<br>Dezember<br>2022 | Juli -<br>September<br>2022 | Oktober -<br>Dezember<br>2021 | Veränderung in %<br>Oktober - Dezember<br>2022 gegenüber |                               | Januar-Dezember <sup>1)</sup> |           |                          |
|--|------------|-------------------------------|-----------------------------|-------------------------------|--|-------------------------------|-------------------------------|-----------|--------------------------|
|  |            |                               |                             |                               | Juli -<br>September<br>2022                              | Oktober -<br>Dezember<br>2021 | 2022                          | 2021      | Verände-<br>rung<br>in % |
|  |            |                               |                             |                               |  |                               |                               |           |                          |
| <b>Baugewerbe</b>                          |            |                               |                             |                               |  |                               |                               |           |                          |
| Erfasste Betriebe <sup>1)</sup>            | Anzahl     | 553                           | 555                         | 553                           | - 0,4  | 0,1                           | 556                           | 556       | 0,0                      |
| Beschäftigte <sup>1)</sup>                 | Anzahl     | 23 602                        | 23 967                      | 23 998                        | - 1,5  | - 1,7                         | 23 724                        | 24 107    | -1,6                     |
| Geleistete Arbeitsstunden                  | 1 000 Std. | 6 823                         | 7 572                       | 7 214                         | - 9,9  | - 5,4                         | 28 273                        | 29 300    | -3,5                     |
| Entgelte                                   | 1000 EUR   | 238 639                       | 231 539                     | 234 558                       | 3,1  | 1,7                           | 897 872                       | 866 862   | 3,6                      |
| Gesamtumsatz                               | 1000 EUR   | 1 132 893                     | 1 035 240                   | 1 136 496                     | 9,4  | - 0,3                         | 3 822 553                     | 3 615 757 | 5,7                      |
| dar. baugewerblicher Umsatz                | 1000 EUR   | 1 114 993                     | 1 018 568                   | 1 119 296                     | 9,5  | - 0,4                         | 3 760 717                     | 3 556 911 | 5,7                      |
| Beschäftigte je Betrieb                    | Anzahl     | 43                            | 43                          | 43                            | - 1,1  | - 1,7                         | 43                            | 43        | -1,6                     |
| Entgelte je Beschäftigten                  | EUR        | 10 111                        | 9 661                       | 9 774                         | 4,7  | 3,4                           | 37 846                        | 35 959    | 5,2                      |
| Baugewerblicher Umsatz<br>je Beschäftigten | EUR        | 47 242                        | 42 499                      | 46 641                        | 11,2   | 1,3                           | 158 518                       | 147 546   | 7,4                      |
| <b>Bauhauptgewerbe</b>                     |            |                               |                             |                               |  |                               |                               |           |                          |
| Erfasste Betriebe <sup>1)</sup>            | Anzahl     | 290                           | 291                         | 293                           | - 0,5  | - 0,9                         | 292                           | 295       | -0,9                     |
| Beschäftigte <sup>1)</sup>                 | Anzahl     | 14 205                        | 14 363                      | 14 483                        | - 1,1  | - 1,9                         | 14 230                        | 14 499    | -1,9                     |
| Geleistete Arbeitsstunden                  | 1 000 Std. | 3 878                         | 4 499                       | 4 200                         | - 13,8   | - 7,7                         | 16 283                        | 16 790    | -3,0                     |
| Entgelte                                   | 1000 EUR   | 148 777                       | 147 080                     | 150 040                       | 1,2  | - 0,8                         | 559 325                       | 545 091   | 2,6                      |
| Gesamtumsatz                               | 1000 EUR   | 710 349                       | 701 408                     | 711 883                       | 1,3  | - 0,2                         | 2 480 197                     | 2 311 724 | 7,3                      |
| dar. baugewerblicher Umsatz                | 1000 EUR   | 703 675                       | 695 548                     | 705 408                       | 1,2  | - 0,2                         | 2 457 860                     | 2 288 217 | 7,4                      |
| Beschäftigte je Betrieb                    | Anzahl     | 49                            | 49                          | 49                            | - 0,6  | - 1,0                         | 49                            | 49        | -1,0                     |
| Entgelte je Beschäftigten                  | EUR        | 10 474                        | 10 240                      | 10 359                        | 2,3  | 1,1                           | 39 306                        | 37 594    | 4,6                      |
| Baugewerblicher Umsatz<br>je Beschäftigten | EUR        | 49 538                        | 48 427                      | 48 705                        | 2,3  | 1,7                           | 172 725                       | 157 815   | 9,4                      |
| <b>Ausbaugewerbe</b>                       |            |                               |                             |                               |  |                               |                               |           |                          |
| Erfasste Betriebe <sup>1)</sup>            | Anzahl     | 263                           | 264                         | 260                           | - 0,4  | 1,2                           | 264                           | 262       | 1,0                      |
| Beschäftigte <sup>1)</sup>                 | Anzahl     | 9 397                         | 9 604                       | 9 515                         | - 2,2  | - 1,2                         | 9 494                         | 9 608     | -1,2                     |
| Geleistete Arbeitsstunden                  | 1 000 Std. | 2 945                         | 3 073                       | 3 014                         | - 4,2  | - 2,3                         | 11 990                        | 12 510    | -4,2                     |
| Entgelte                                   | 1000 EUR   | 89 861                        | 84 459                      | 84 518                        | 6,4  | 6,3                           | 338 547                       | 321 770   | 5,2                      |
| Gesamtumsatz                               | 1000 EUR   | 422 544                       | 333 832                     | 424 612                       | 26,6   | - 0,5                         | 1 342 356                     | 1 304 032 | 2,9                      |
| dar. baugewerblicher Umsatz                | 1000 EUR   | 411 318                       | 323 020                     | 413 888                       | 27,3   | - 0,6                         | 1 302 857                     | 1 268 694 | 2,7                      |
| Beschäftigte je Betrieb                    | Anzahl     | 36                            | 36                          | 37                            | - 1,8  | - 2,4                         | 36                            | 37        | -2,1                     |
| Entgelte je Beschäftigten                  | EUR        | 9 563                         | 8 794                       | 8 883                         | 8,7  | 7,7                           | 35 658                        | 33 491    | 6,5                      |
| Baugewerblicher Umsatz<br>je Beschäftigten | EUR        | 43 771                        | 33 634                      | 43 498                        | 30,1   | 0,6                           | 137 229                       | 132 046   | 3,9                      |

1) kum. Werte im Durchschnitt, Vierteljahreswerte zum Stichtag





