



STATISTISCHER BERICHT

G IV - m 4/22

Gäste und Übernachtungen in Thüringen April 2022

Vorläufige Ergebnisse

Bestell-Nr. 07 401

Zeichenerklärung

- nichts vorhanden (genau Null)
- 0 weniger als die Hälfte von 1 in der letzten besetzten Stelle, jedoch mehr als nichts
- . Zahlenwert unbekannt oder geheim zu halten
- ... Zahlenwert lag bei Redaktionsschluss noch nicht vor
- x Tabellenfach gesperrt, weil Aussage nicht sinnvoll
- p vorläufige Zahl
- r berichtigte Zahl
- / Zahlenwert nicht sicher genug
- () Aussagewert eingeschränkt

Anmerkung: Abweichungen in den Summen, auch im Vergleich zu anderen Veröffentlichungen, erklären sich aus dem Runden von Einzelwerten.

Herausgeber:

Thüringer Landesamt für Statistik

Europaplatz 3, 99091 Erfurt

Postfach 90 01 63, 99104 Erfurt

Telefon: 0361 57331-9642

Telefax: 0361 57331-9699

Internet: statistik.thueringen.de

E-Mail: auskunft@statistik.thueringen.de

Auskunft erteilt:

Referat: Handel, Dienstleistungen, Gastgewerbe,
Beherbergungen, Unternehmensregister,
Verwaltungsdatenverwendung

Telefon: 0361 57331-9445

Herausgegeben im August 2022

Heft-Nr.: 126/22

Preis: 6,25 Euro

© Thüringer Landesamt für Statistik, Erfurt, 2022

Vervielfältigung und Verbreitung, auch auszugsweise, mit Quellenangabe gestattet.

Inhaltsverzeichnis

Seite

Vorbemerkungen

3

Tabellen

1. Geöffnete Beherbergungsstätten, angebotene Gästebetten, Kapazitätsauslastung, Ankünfte, Übernachtungen und durchschnittliche Aufenthaltsdauer nach Monaten der Jahre 2019 bis 2022 (ohne Camping)	11
2. Ankünfte, Übernachtungen und Aufenthaltsdauer der Gäste in Beherbergungsbetrieben (einschl. Camping) nach Betriebsarten und dem ständigen Wohnsitz der Gäste	12
3. Ankünfte, Übernachtungen und Aufenthaltsdauer der Gäste in Beherbergungsstätten nach Herkunftsländern (ohne Camping)	13
4. Ankünfte, Übernachtungen und Aufenthaltsdauer der Gäste auf Campingplätzen nach Herkunftsländern	14
5. Ankünfte, Übernachtungen und Aufenthaltsdauer der Gäste in Beherbergungsbetrieben (einschl. Camping) nach Reisegebieten und dem ständigen Wohnsitz der Gäste	15
6. Ankünfte, Übernachtungen und Aufenthaltsdauer der Gäste in Beherbergungsstätten nach Gemeindegruppen und dem ständigen Wohnsitz der Gäste (ohne Camping)	16
7. Ankünfte, Übernachtungen und Aufenthaltsdauer der Gäste in Beherbergungsstätten nach Kreisen und dem ständigen Wohnsitz der Gäste (ohne Camping)	17
8. Ankünfte, Übernachtungen und Aufenthaltsdauer der Gäste in Beherbergungsstätten nach Kreisen, ausgewählten Betriebsarten und dem ständigen Wohnsitz der Gäste (ohne Camping)	19
9. Ankünfte, Übernachtungen und Aufenthaltsdauer der Gäste in Beherbergungsstätten nach ausgewählten Gemeinden und dem ständigen Wohnsitz der Gäste (ohne Camping)	23
10. Ankünfte, Übernachtungen und Aufenthaltsdauer der Gäste in Beherbergungsstätten in Städten des Vereins Städtetourismus in Thüringen e.V. (ohne Camping)	31
11. Beherbergungsstätten, angebotene Gästebetten und Kapazitätsauslastung nach Betriebsarten sowie Campingplätze	33
12. Beherbergungsstätten, angebotene Gästebetten und Kapazitätsauslastung nach Reisegebieten sowie Campingplätze	34
13. Beherbergungsstätten, angebotene Gästebetten und Kapazitätsauslastung nach Gemeindegruppen (ohne Camping)	34
14. Beherbergungsstätten, angebotene Gästebetten und Kapazitätsauslastung nach Kreisen (ohne Camping)	35
15. Beherbergungsstätten, angebotene Gästebetten und Kapazitätsauslastung nach Kreisen und ausgewählten Betriebsarten	36
16. Beherbergungsstätten, angebotene Gästebetten und Kapazitätsauslastung nach ausgewählten Gemeinden (ohne Camping)	39
17. Beherbergungsstätten, angebotene Gästebetten und Kapazitätsauslastung in Städten des Vereins Städtetourismus in Thüringen e.V.	42
18. Beherbergungsstätten der Hotellerie mit 25 und mehr Gästezimmern und deren Auslastung nach Betriebsarten	43
19. Beherbergungsstätten der Hotellerie mit 25 und mehr Gästezimmern und deren Auslastung nach Kreisen	43

Grafiken

1. Ankünfte und Übernachtungen in Beherbergungsstätten 2021 bis 2022 nach Monaten (ohne Camping) 7
2. Übernachtungen in Beherbergungsstätten und auf Campingplätzen im April 2022 nach Betriebsarten 7
3. Übernachtungen in Beherbergungsstätten und auf Campingplätzen im April 2022 nach Reisegebieten 8
4. Veränderung der Ankünfte und Übernachtungen Januar-April 2022 gegenüber Januar-April 2021 nach Reisegebieten in Prozent (einschl. Camping) 8
5. Ankünfte und Übernachtungen in Beherbergungsstätten (ohne Camping) im April 2022 nach ausgewählten Herkunftsländern der Gäste 9
6. Ankünfte und Übernachtungen in Beherbergungsstätten (ohne Camping) im April 2022 nach Kreisen 10

Karte

- Reisegebiete in Thüringen 44

Vorbemerkungen

Rechtsgrundlage

Rechtsgrundlage für die Erhebung ist das Gesetz zur Neuordnung der Statistik über die Beherbergung im Reiseverkehr (Beherbergungsstatistikgesetz - BeherbStatG) vom 22. Mai 2002 (BGBl. I S. 1642) in Verbindung mit dem Gesetz über die Statistik für Bundeszwecke (Bundesstatistikgesetz - BStatG) vom 22. Januar 1987 (BGBl. I S. 462, 565), in den jeweils aktuell gültigen Fassungen, sowie die Verordnung (EU) Nr. 692/2011 des Europäischen Parlaments und des Rates über die europäische Tourismusstatistik und zur Aufhebung der Richtlinie 95/57/EG des Rates (ABl. L 192 vom 22.7.2011, S. 17).

Erhebungsmerkmale

Erhebungsmerkmale der monatlichen Bundesstatistik sind Ankünfte und Übernachtungen von Gästen im Reiseverkehr, bei Gästen mit Wohnsitz außerhalb der Bundesrepublik Deutschland wird auch das Herkunftsland erfragt. Außerdem werden die Anzahl der im Berichtsmonat angebotenen Gästebetten sowie die Anzahl der Stellplätze auf Campingplätzen erhoben. Bei Hotels, Hotels garnis, Gasthöfen und Pensionen wird jeweils zum 31. Juli eines Jahres die Anzahl der Gästezimmer erfasst, seit Januar 2012 werden bei Betrieben mit mindestens 25 Gästezimmern zusätzlich monatliche Angaben zur Gästezimmerauslastung erfasst.

Berichtskreis

Auskunftspflichtig sind alle Inhaber bzw. Leiter von Beherbergungsstätten mit mindestens zehn Gästebetten bzw. von Campingplätzen mit mindestens zehn Stellplätzen (ohne Dauercamping), unabhängig davon, ob die Beherbergung Hauptzweck (z. B. Hotels, Pensionen) oder nur Nebenzweck des Betriebes (z. B. bei Heilstätten, Sanatorien) ist.

Hinweise

Mit den Angaben zum Merkmal "Auslastung" ist stets die europaweit einheitlich definierte "Nettoauslastung" gemeint. Sie bezieht sich auf die verfügbaren, das heißt die tatsächlich angebotenen Kapazitäten in den im jeweiligen Berichtszeitraum geöffneten Betrieben.

Die im Rahmen der "Monatserhebung im Tourismus" ermittelten Ergebnisse der Monate Januar bis November tragen **vorläufigen Charakter**, da sie monatlich auf Grund nachträglicher Korrekturen der Auskunftspflichtigen bzw. durch die Einarbeitung verspätet eingegangener Meldungen neu berechnet werden. Deshalb sind Abweichungen zu vorherigen Berichten möglich.

Alle Angaben für das Jahr 2022 beziehen sich auf den Gebietsstand 01.01.2022.

Zum 1. Januar 2013 trat in Thüringen eine Neuordnung der Reisegebietsstruktur in Kraft. Im Zuge dieser Neuordnung entstanden aus den von 2006 bis 2012 bestehenden sechs Reisegebieten zehn, darunter vier vollständig neue und zwei veränderte Reisegebiete. Die neuen Reisegebiete wurden anhand abgestimmter Kriterien zur Beurteilung der Markt- und Managementstärke ausgewählt und ermöglichen einen besseren Regionalbezug in der Beherbergungsstatistik. Zum 1. Januar 2018 wurden die Reisegebiete Kyffhäuser und Südharz zu einem neuen Reisegebiet Südharz Kyffhäuser zusammengelegt.

Für die Berechnung der Entwicklung gegenüber dem Vorjahr werden bei Änderungen zum Gebietsstand die Angaben des Vorjahres auf den aktuellen Gebietsstand bzw. auf die aktuelle Reisegebietsstruktur umgerechnet.

Aus Gründen der statistischen Geheimhaltung werden Gemeinden, in denen sich weniger als drei geöffnete Beherbergungsstätten befinden, nicht ausgewiesen. Darüber hinaus geheim zu haltende Daten werden ausgepunktet.

Definitionen und Begriffserläuterungen

Erhebungs- und Darstellungsmerkmale

Beherbergung im Reiseverkehr: Unterbringung von Personen, die sich nicht länger als ein Jahr ohne Unterbrechung an einem anderen Ort als ihrem gewöhnlichen Wohnsitz aufhalten. Der vorübergehende Ortswechsel kann durch Urlaub und Freizeit aber auch durch die Wahrnehmung privater und geschäftlicher Kontakte, den Besuch von Tagungen und Fortbildungsveranstaltungen, Maßnahmen zur Wiederherstellung der Gesundheit oder sonstige Gründe veranlasst sein.

Beherbergungsstätten: Betriebe, die nach Einrichtung und Zweckbestimmung dazu dienen, mindestens zehn Gäste im Reiseverkehr gleichzeitig zu beherbergen. Hierzu zählen Hotels, Gasthöfe, Pensionen, Ferienunterkünfte und ähnliche Einrichtungen, Vorsorge- und Rehabilitationskliniken sowie Schulungsheime.

Beherbergungsbetriebe: Beherbergungsstätten und Campingplätze (bei Campingplätzen wird ein Stellplatz mit vier Schlafgelegenheiten gleichgesetzt).

Gästezimmer: Als Gästezimmer gilt eine Einheit, die aus einem Raum oder einer Gruppe von Räumen besteht, die eine unteilbare Mieteinheit in einem Beherbergungsbetrieb bilden. Bei den Gästezimmern kann es sich um Einzel-, Doppel- oder Mehrbettzimmer handeln, je nachdem, ob sie zur dauerhaften Beherbergung von einer, zwei oder mehr Personen eingerichtet sind. Die Zahl der Gästezimmer wird einmal im Jahr zum Stichtag 31. Juli erhoben. Gezählt werden die an diesem Stichtag tatsächlich zur Beherbergung von Gästen zur Verfügung stehenden Gästezimmer. Zimmer, die von Mitarbeitern des Betriebes genutzt werden, zählen nicht als Gästezimmer. Ein Appartement ist eine spezielle Art von Gästezimmer. Es besteht aus einem oder mehreren Räumen mit Küche, separatem Bad und/oder Toilette.

Angebotene Betten/Schlafgelegenheiten: Anzahl der Betten und Schlafgelegenheiten, die am letzten Öffnungstag des Berichtsmonates zur Beherbergung von Gästen zur Verfügung standen. Die Anzahl der Betten/Schlafgelegenheiten entspricht dabei der Anzahl der Personen, die bei Normalbelegung gleichzeitig hätten übernachten können. Nicht berücksichtigt werden behelfsmäßige Schlafgelegenheiten (z. B. Schlafcouchen, Zustellbetten, Kinderbetten), bei deren Benutzung lediglich ein Aufschlag zum Übernachtungspreis berechnet wird. Im Campingbereich wird gemäß einer Vorgabe der Europäischen Kommission ein Stellplatz mit vier Betten gleichgesetzt.

Ankünfte: Anzahl von Gästen in einer Beherbergungsstätte, die im Berichtszeitraum ankamen und zum vorübergehenden Aufenthalt ein Gästebett belegten.

Übernachtungen: Anzahl der Übernachtungen von Gästen, die im Berichtszeitraum ankamen oder aus dem vorherigen Berichtszeitraum noch anwesend waren.

Durchschnittliche Aufenthaltsdauer: Die durchschnittliche Aufenthaltsdauer wird ermittelt, indem die Zahl der Übernachtungen durch die der Ankünfte geteilt wird. Sie kann zum Beispiel in Orten mit Vorsorge- und Rehabilitationskliniken rechnerisch höher sein als die Zahl der Kalendertage des Berichtszeitraums.

Durchschnittliche Auslastung der Betten: Die durchschnittliche Auslastung ist der rechnerische Wert, der die Inanspruchnahme der Schlafgelegenheiten in einem Berichtszeitraum ausdrückt. Die prozentuale Angabe wird ermittelt, indem die Zahl der Übernachtungen durch die so genannten „Bettentage“ geteilt wird. Letztere sind das Produkt aus angebotenen Schlafgelegenheiten und der Zahl der Tage, an denen ein Betrieb im Berichtszeitraum tatsächlich geöffnet hatte. Sie beschreiben damit die im Berichtszeitraum angebotene Bettenkapazität.

Herkunftsländer: Für die Erfassung ist grundsätzlich der ständige Wohnsitz oder gewöhnliche Aufenthaltsort der Gäste maßgebend, nicht dagegen deren Staatsangehörigkeit bzw. Nationalität.

Gliederungsmerkmale

Reisegebiete: Gliederung nach nichtadministrativen Gebietseinheiten, die sich im Wesentlichen an naturräumliche Gegebenheiten anlehnen.

Gemeindegruppen: Zusammenfassung von Gemeinden/Teilen von Gemeinden nach Arten der aufgrund landesrechtlicher Vorschriften verliehenen staatlichen Anerkennung (z. B. als Mineral- und Moorbad, Luftkurort, Erholungsort). Gemeinden/Teile von Gemeinden ohne diese Anerkennung sind in der Gruppe "Sonstige Gemeinden" enthalten. Die Zuordnung erfolgt durch das Thüringer Ministerium für Wirtschaft, Wissenschaft und Digitale Gesellschaft und wird jährlich abgestimmt.

Betriebsarten: Gruppierungen der Beherbergungsstätten auf der Grundlage der Systematik der Wirtschaftszweige:

1. Hotels, Gasthöfe und Pensionen

Hotels: Beherbergungsstätten, die jedermann zugänglich sind und in denen ein Restaurant - auch für Passanten - vorhanden ist sowie in der Regel weitere Einrichtungen oder Räume für unterschiedliche Zwecke (Konferenzen, Seminare, Sport, Freizeit, Erholung) zur Verfügung stehen.

Hotels garnis: Beherbergungsstätten, die jedermann zugänglich sind und in denen als Mahlzeit höchstens ein Frühstück angeboten wird.

Gasthöfe: Beherbergungsstätten, die jedermann zugänglich sind und in denen außer dem Gastraum in der Regel keine weiteren Aufenthaltsräume zur Verfügung stehen.

Pensionen: Beherbergungsstätten, die jedermann zugänglich sind und in denen Speisen und Getränke nur an Hausgäste abgegeben werden.

2. Ferienunterkünfte und ähnliche Beherbergungsstätten

Jugendherbergen und Hütten: Beherbergungsstätten mit in der Regel einfacher Ausstattung, vorzugsweise für Jugendliche oder Angehörige der sie tragenden Organisation (z. B. Wanderverein), in denen Speisen und Getränke in der Regel nur an Hausgäste abgegeben werden.

Erholungs- und Ferienheime: Beherbergungsstätten, die nur bestimmten Personenkreisen - z. B. Mitgliedern eines Vereins oder einer Organisation, Beschäftigten eines Unternehmens, Kindern, Müttern, Betreuten sozialer Einrichtungen - zugänglich sind und in denen Speisen und Getränke nur an Hausgäste abgegeben werden.

Ferienzentren: Beherbergungsstätten, die jedermann zugänglich sind und die nach Einrichtung und Zweckbestimmung dazu dienen, wahlweise unterschiedliche Wohn- und Aufenthaltsmöglichkeiten sowie gleichzeitig Freizeiteinrichtungen in Verbindung mit Einkaufsmöglichkeiten und persönlichen Dienstleistungen zum vorübergehenden Aufenthalt anzubieten. Als Mindestausstattung gilt das Vorhandensein von Hotelunterkunft und anderen Wohngelegenheiten (auch mit Kochgelegenheit), einer Gaststätte, von Einkaufsmöglichkeiten zur Deckung des täglichen Bedarfs und des Freizeitbedarfs sowie von Einrichtungen für persönliche Dienstleistungen, z. B. Massageeinrichtungen, Solarium, Sauna, Friseur, und zur aktiven Freizeitgestaltung, z. B. Schwimmbad, Tennis-, Tischtennis-, Kleingolf-, Trimm-Dich-Anlagen.

Ferienhäuser, -wohnungen: Beherbergungsstätten, die jedermann zugänglich sind und in denen Speisen und Getränke nicht abgegeben werden, aber eine Kochgelegenheit vorhanden ist.

3. Camping

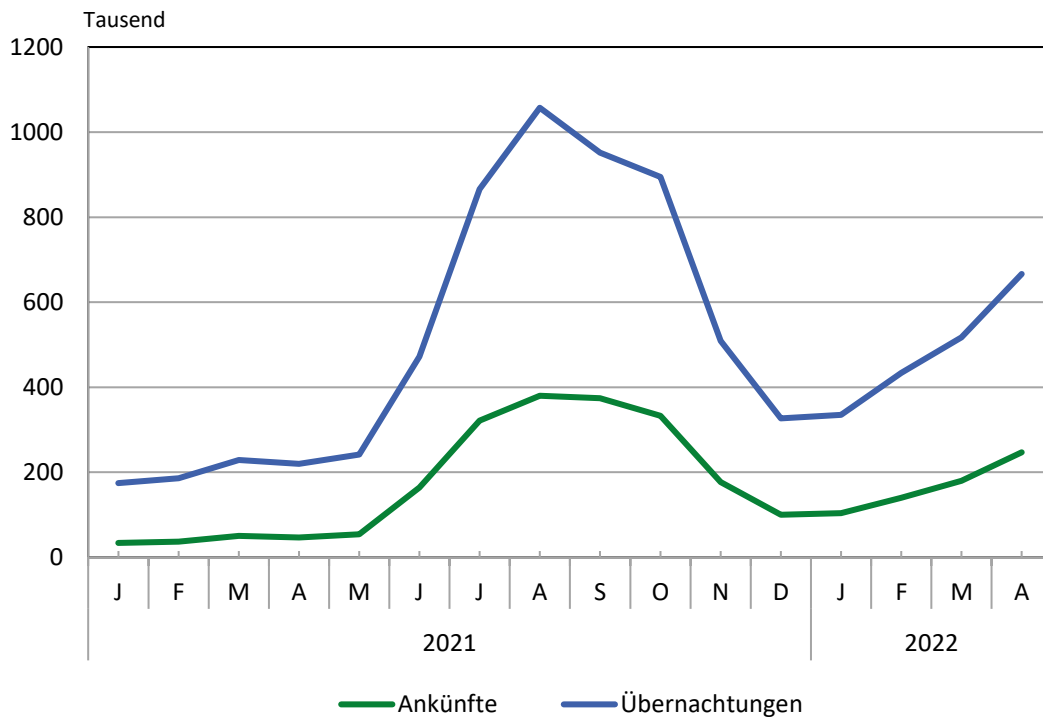
Campingplätze: Abgegrenzte Gelände, die jedermann zum vorübergehenden Aufstellen von mitgebrachten Wohnwagen, Wohnmobilen oder Zelten zugänglich sind. Im Rahmen der Monatershebung im Tourismus werden nur Campingplätze berücksichtigt, die Urlaubscamping anbieten, nicht aber so genannte Dauercampingplätze. Die Unterscheidung zwischen Urlaubs- oder Dauercamping knüpft an die vertraglich vereinbarte Dauer der Campingplatzbenutzung an. Im Urlaubscamping wird der Stellplatz in der Regel für die Dauer von Tagen oder Wochen gemietet, im Dauercamping dagegen zumeist auf Monats- oder Jahresbasis.

4. Sonstige tourismusrelevante Unterkünfte

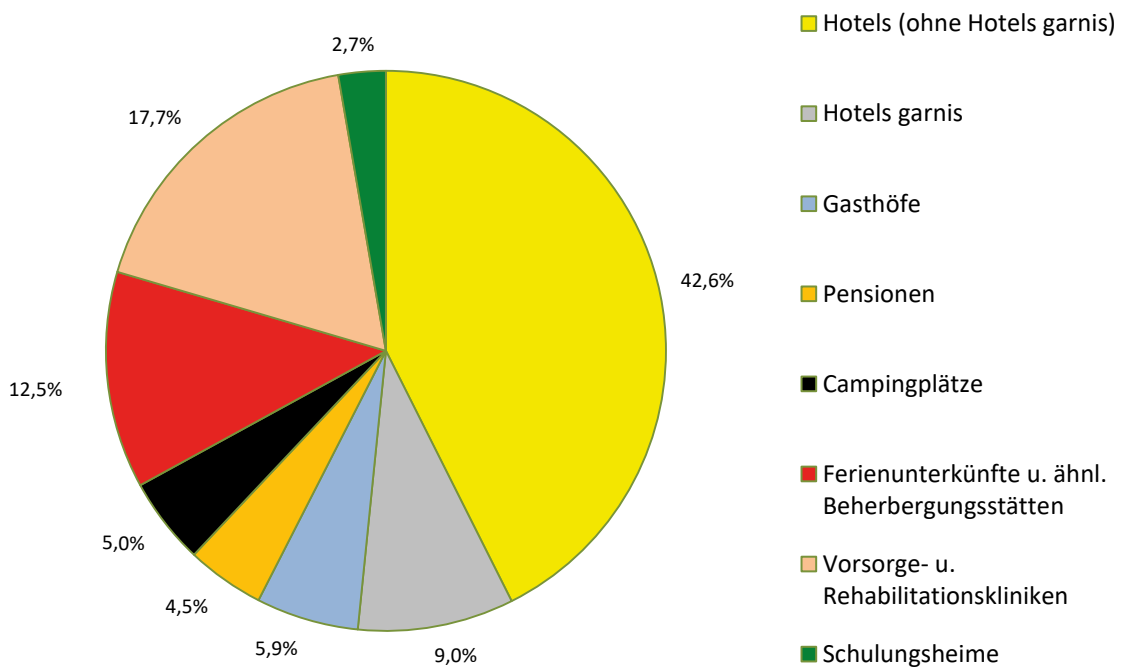
Vorsorge- und Rehabilitationskliniken: Beherbergungsstätten unter ärztlicher Leitung ausschließlich oder überwiegend für Kurgäste. Als Kurgäste gelten Personen, die sich am Ort aufgrund ärztlicher Verordnung vorübergehend aufhalten mit dem Ziel der Erhaltung oder Wiederherstellung ihrer Gesundheit oder ihrer Berufs- oder Arbeitsfähigkeit und die die allgemein angebotenen Kureinrichtungen außerhalb der Beherbergungsstätte in Anspruch nehmen. Hierzu zählen auch Kinderheilstätten, Sanatorien, Kur- und ähnliche Krankenhäuser (Fachabteilungen anderer Krankenhäuser). Im Unterschied zur Krankenhausstatistik werden Vorsorge- und Rehabilitationskliniken in der Beherbergungsstatistik nur dann erfasst, wenn die dort untergebrachten Personen überwiegend in der Lage sind, während des vorübergehenden Aufenthaltes den Anstaltsbereich zu verlassen und die gemeindlichen Fremdenverkehrseinrichtungen in Anspruch zu nehmen.

Schulungsheime: Beherbergungsstätten, die nach Einrichtung und Zweckbestimmung dazu dienen, Unterricht außerhalb des regulären Schul- und Hochschulsystems anzubieten und die überwiegend der Erwachsenenbildung dienen.

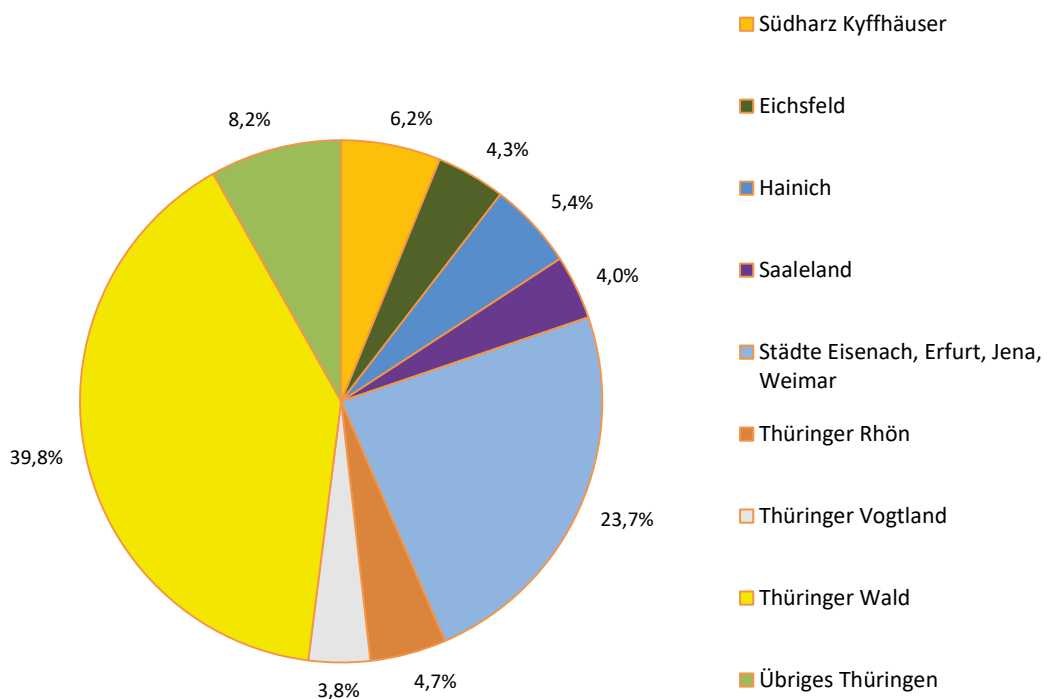
1. Ankünfte und Übernachtungen in Beherbergungsstätten 2021 bis 2022 nach Monaten (ohne Camping)



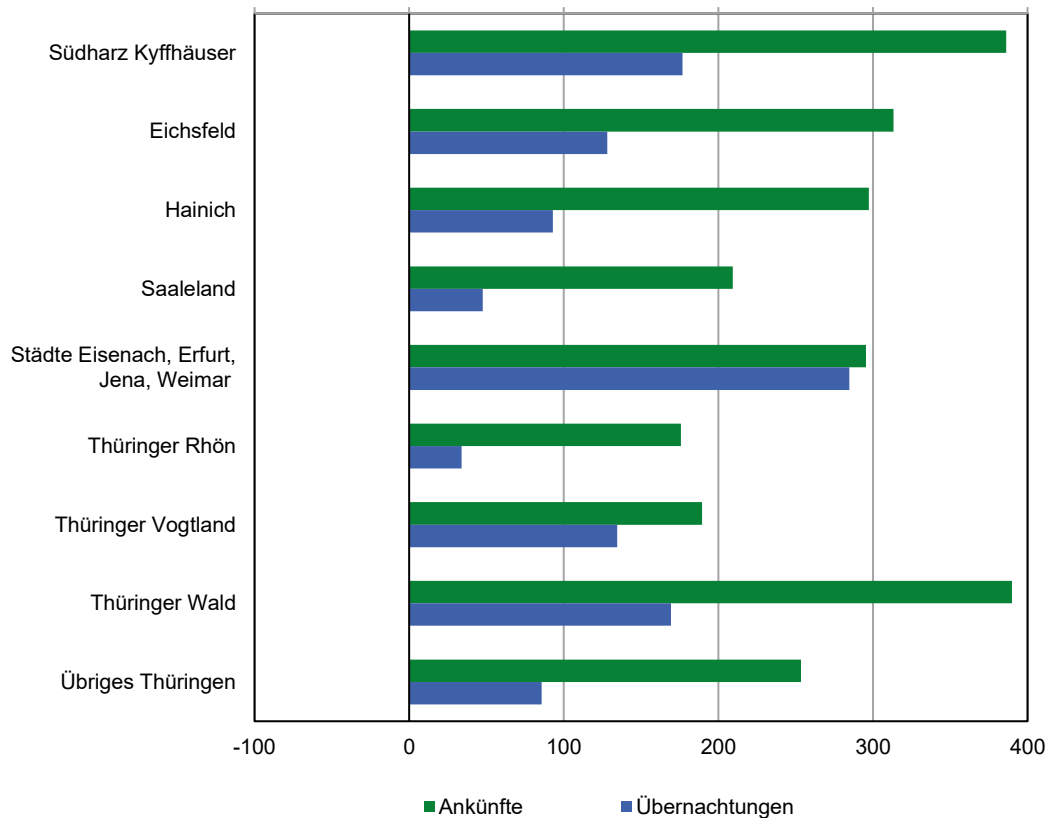
2. Übernachtungen in Beherbergungsstätten und auf Campingplätzen im April 2022 nach Betriebsarten



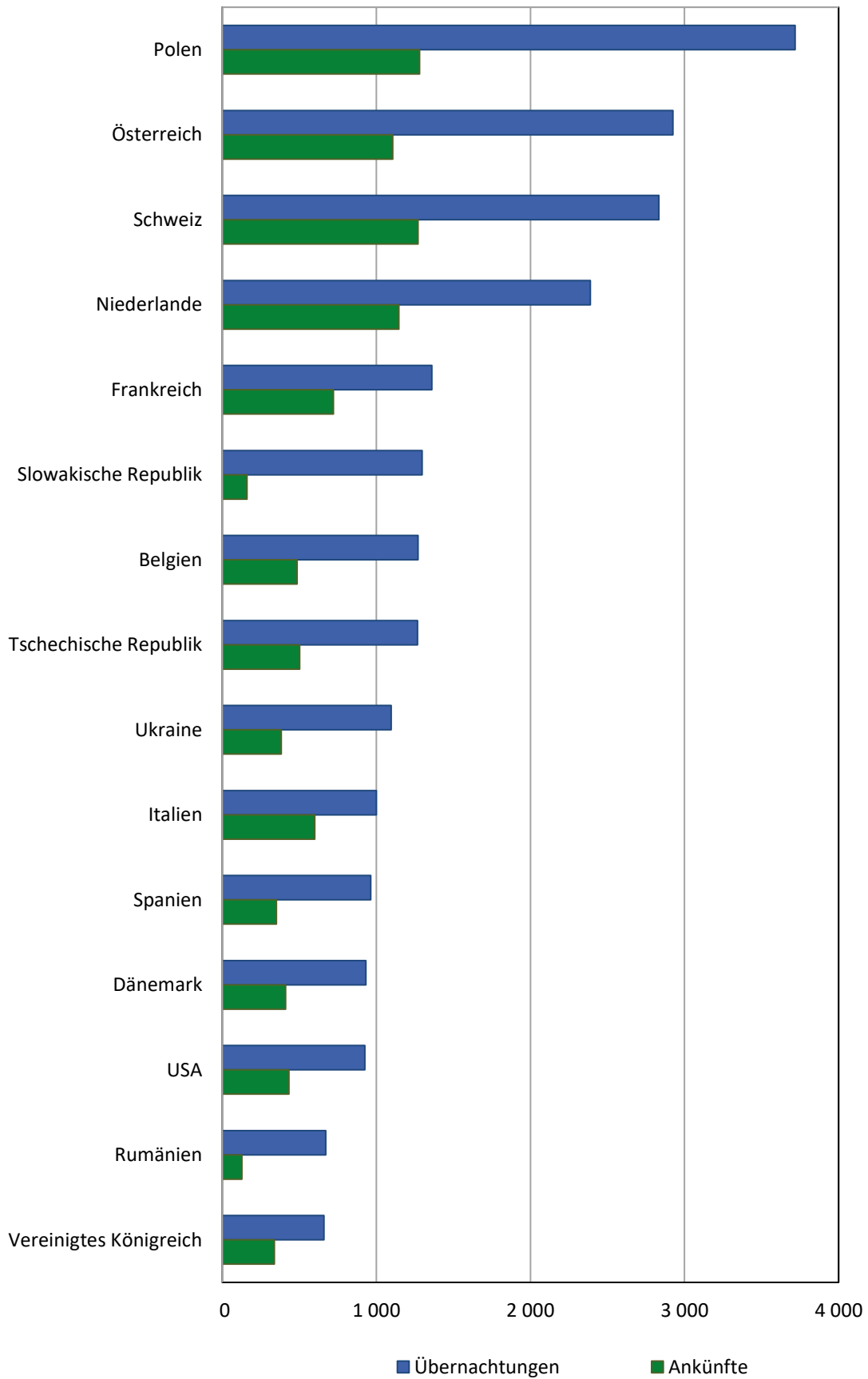
3. Übernachtungen in Beherbergungsstätten und auf Campingplätzen im April 2022 nach Reisegebieten



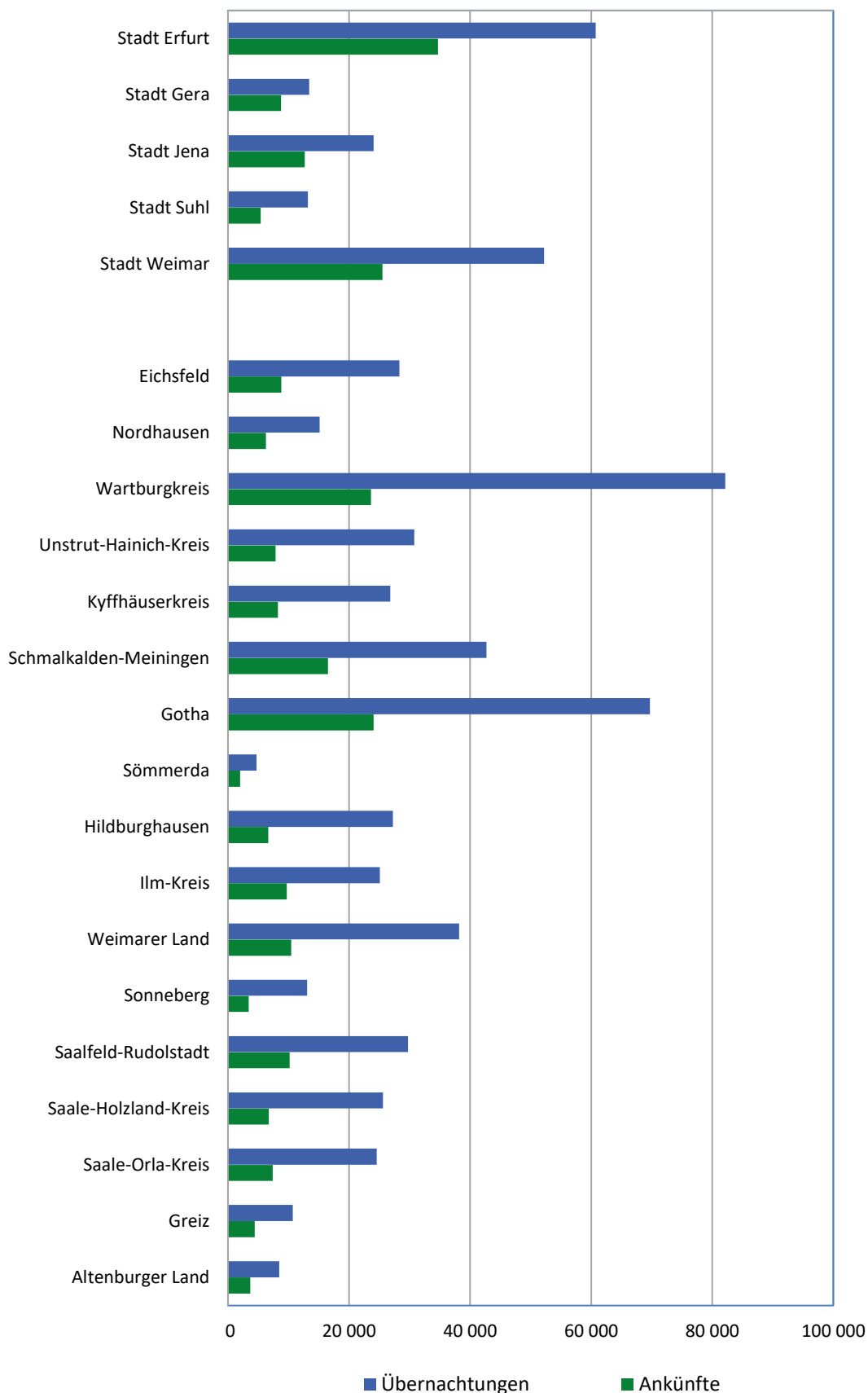
4. Veränderung der Ankünfte und Übernachtungen Januar-April 2022 gegenüber Januar-April 2021 nach Reisegebieten in Prozent (einschl. Camping)



5. Ankünfte und Übernachtungen in Beherbergungsstätten (ohne Camping) im April 2022 nach ausgewählten Herkunftsländern der Gäste



6. Ankünfte und Übernachtungen in Beherbergungsstätten (ohne Camping) im April 2022 nach Kreisen



1. Geöffnete Beherbergungsstätten, angebotene Gästebetten, Kapazitätsauslastung, Ankünfte, Übernachtungen und durchschnittliche Aufenthaltsdauer nach Monaten der Jahre 2019 bis 2022 (ohne Camping)

Jahr Monat	Geöffnete Betriebe ¹⁾	Angebotene Betten/Schlafgelegenheiten	Durchschnittliche Auslastung der angebotenen Betten/Schlafgelegenheiten	Ankünfte		Übernachtungen		Durchschnittliche Aufenthaltsdauer der Gäste
				insgesamt	darunter Ausländer	insgesamt	darunter Ausländer	
				Anzahl		Anzahl		
2019								
Januar	1 132	61 366	29,1	206 105	12 210	547 128	29 606	2,7
Februar	1 131	61 182	36,5	229 932	13 214	621 356	29 886	2,7
März	1 137	61 561	35,3	268 678	16 505	670 696	37 934	2,5
April	1 187	63 537	41,6	302 298	19 454	785 887	43 780	2,6
Mai	1 214	65 395	45,4	388 403	24 190	919 099	53 305	2,4
Juni	1 222	65 749	47,5	383 109	25 439	935 198	55 797	2,4
Juli	1 214	65 495	46,8	342 707	32 320	942 998	73 645	2,8
August	1 218	65 649	47,6	368 501	29 424	962 759	73 109	2,6
September	1 225	65 463	47,2	381 849	24 283	925 712	57 038	2,4
Oktober	1 212	64 699	47,3	361 561	20 784	942 812	53 223	2,6
November	1 161	62 989	38,4	293 188	16 695	713 036	43 692	2,4
Dezember	1 159	63 029	36,2	278 999	14 284	692 984	33 387	2,5
2020								
Januar	1 133	62 065	29,4	212 222	13 486	553 411	31 246	2,6
Februar	1 125	61 766	35,1	231 072	12 046	625 627	27 379	2,7
März	1 111	61 663	23,5	109 785	4 902	355 463	14 395	3,2
April	721	33 735	12,4	19 117	630	113 098	6 261	5,9
Mai	1 063	54 951	18,1	77 394	1 506	246 003	7 465	3,2
Juni	1 147	60 881	27,5	182 727	5 638	486 347	13 474	2,7
Juli	1 167	62 968	38,7	268 116	14 141	749 428	31 153	2,8
August	1 179	63 918	42,7	296 406	13 188	837 385	30 819	2,8
September	1 191	64 268	43,8	322 996	11 374	843 341	26 507	2,6
Oktober	1 178	63 653	45,2	313 161	7 941	886 627	20 656	2,8
November	984	52 886	19,8	54 562	2 584	245 484	12 835	4,5
Dezember	711	41 098	14,9	35 268	2 578	172 894	8 709	4,9
2021								
Januar	719	40 215	14,8	33 938	2 496	174 640	14 784	5,1
Februar	716	40 494	17,1	37 183	2 509	185 845	10 903	5,0
März	732	40 718	18,7	50 832	3 069	228 773	12 322	4,5
April	753	41 897	17,8	46 439	3 086	219 744	12 600	4,7
Mai	764	43 451	18,5	54 198	3 714	241 880	15 724	4,5
Juni	1 085	59 629	28,1	163 926	7 040	472 426	21 635	2,9
Juli	1 138	62 987	44,7	321 318	14 708	866 120	35 652	2,7
August	1 146	63 728	53,7	380 022	15 507	1 057 223	37 902	2,8
September	1 152	63 785	49,9	374 414	15 203	951 696	37 888	2,5
Oktober	1 138	63 055	46,0	332 693	14 035	894 400	34 772	2,7
November	1 079	60 819	28,2	177 260	8 793	509 131	27 277	2,9
Dezember	1 057	59 053	18,4	100 061	5 467	327 120	18 018	3,3
2022								
Januar	1 044	58 272	19,1	103 684	5 541	334 993	19 043	3,2
Februar	1 051	59 488	26,3	139 797	6 303	433 890	18 157	3,1
März	1 065	59 990	27,9	180 184	10 316	517 026	27 660	2,9
April	1 121	62 873	35,4	247 215	11 915	666 656	29 631	2,7
Mai								
Juni								
Juli								
August								
September								
Oktober								
November								
Dezember								

*) Korrigierte Werte

1) ganz oder teilweise geöffnet
Betriebe mit 10 und mehr Betten

**2. Ankünfte, Übernachtungen und Aufenthaltsdauer der Gäste in Beherbergungsbetrieben
(einschl. Camping) nach Betriebsarten und dem ständigen Wohnsitz der Gäste**

Betriebsart ----- Ständiger Wohnsitz der Gäste	April 2022					Januar bis April 2022				
	Ankünfte		Übernachtungen		durch- schnittliche Aufenthalts- dauer	Ankünfte		Übernachtungen		durch- schnittliche Aufenthalts- dauer
	insgesamt	Veränderung gegenüber dem Vorjahres- monat	insgesamt	Veränderung gegenüber dem Vorjahres- monat		insgesamt	Veränderung gegenüber dem Vorjahres- zeitraum	insgesamt	Veränderung gegenüber dem Vorjahres- zeitraum	
	Anzahl	%	Anzahl	%	Tage	Anzahl	%	Anzahl	%	Tage
Hotels, Gasthöfe, Pensionen	207 075	x	435 297	x	2,1	572 356	297,9	1 223 608	272,8	2,1
Deutschland	195 991	x	410 449	x	2,1	540 930	x	1 146 741	292,4	2,1
Ausland	11 084	292,6	24 848	189,4	2,2	31 426	211,2	76 867	113,7	2,4
Hotels (ohne Hotels garnis)	141 796	x	298 916	x	2,1	398 986	x	850 572	x	2,1
Deutschland	133 916	x	282 183	x	2,1	377 103	x	800 514	x	2,1
Ausland	7 880	x	16 733	231,7	2,1	21 883	227,1	50 058	136,5	2,3
Hotels garnis	32 943	x	63 279	x	1,9	86 672	271,8	166 977	216,0	1,9
Deutschland	30 910	x	58 771	x	1,9	80 845	275,4	154 428	222,5	1,9
Ausland	2 033	x	4 508	x	2,2	5 827	228,1	12 549	153,7	2,2
Gasthöfe	19 655	299,6	41 516	244,3	2,1	51 572	200,9	114 541	161,1	2,2
Deutschland	18 951	x	39 584	270,8	2,1	49 455	204,9	108 198	179,7	2,2
Ausland	704	214,3	1 932	39,7	2,7	2 117	131,4	6 343	22,3	3,0
Pensionen	12 681	244,2	31 586	162,7	2,5	35 126	175,5	91 518	118,2	2,6
Deutschland	12 214	250,5	29 911	174,9	2,4	33 527	178,6	83 601	124,3	2,5
Ausland	467	134,7	1 675	46,8	3,6	1 599	122,7	7 917	69,4	5,0
Ferienunterkünfte und ähnliche Beherbergungsstätten	28 085	x	87 835	x	3,1	60 500	x	201 717	x	3,3
Deutschland	27 366	x	83 616	x	3,1	58 237	x	185 987	x	3,2
Ausland	719	214,0	4 219	37,8	5,9	2 263	126,1	15 730	23,0	7,0
Erholungs- und Ferienheime	2 187	x	6 724	x	3,1	5 268	x	15 195	x	2,9
Deutschland	2 186	x	6 709	x	3,1	5 267	x	15 180	x	2,9
Ausland	1	x	15	x	15,0	1	x	15	x	15,0
Ferienhäuser und Ferien- wohnungen	10 651	x	35 646	x	3,3	24 507	x	90 657	299,8	3,7
Deutschland	10 314	x	33 365	x	3,2	23 499	x	82 970	x	3,5
Ausland	337	66,8	2 281	0,6	6,8	1 008	33,5	7 687	-10,2	7,6
Jugendherbergen und Hütten	15 247	x	45 465	x	3,0	30 725	x	95 865	x	3,1
Deutschland	14 866	x	43 542	x	2,9	29 471	x	87 837	x	3,0
Ausland	381	x	1 923	142,5	5,0	1 254	x	8 028	89,7	6,4
Campingplätze	12 632	x	35 193	x	2,8	17 917	x	46 755	x	2,6
Deutschland	12 366	x	34 582	x	2,8	17 546	x	45 883	x	2,6
Ausland	266	x	611	x	2,3	371	x	872	x	2,4
Sonstige tourismusrelevante										
Unterkünfte	12 055	128,6	143 524	17,7	11,9	38 024	94,9	527 240	17,5	13,9
Deutschland	11 943	128,0	142 960	18,2	12,0	37 638	93,5	525 346	17,6	14,0
Ausland	112	229,4	564	-40,8	5,0	386	x	1 894	2,7	4,9
Vorsorge- u. Rehabilitations- kliniken	5 526	11,9	124 373	3,3	22,5	21 935	17,0	482 276	8,3	22,0
Deutschland	5 526	11,9	124 373	3,3	22,5	21 935	17,1	482 276	8,4	22,0
Ausland	-	x	-	x	-	-	x	-	x	-
Schulungsheime	6 529	x	19 151	x	2,9	16 089	x	44 964	x	2,8
Deutschland	6 417	x	18 587	x	2,9	15 703	x	43 070	x	2,7
Ausland	112	239,4	564	-39,2	5,0	386	x	1 894	5,8	4,9
Beherbergungsbetriebe insgesamt (einschl. Camping)	259 847	x	701 849	219,1	2,7	688 797	x	1 999 320	147,0	2,9
Deutschland	247 666	x	671 607	223,9	2,7	654 351	x	1 903 957	150,9	2,9
Ausland	12 181	294,7	30 242	140,0	2,5	34 446	208,6	95 363	88,4	2,8
nachrichtlich: Beherbergungsstätten insgesamt (ohne Camping)	247 215	x	666 656	203,4	2,7	670 880	298,4	1 952 565	141,4	2,9
Deutschland	235 300	x	637 025	207,5	2,7	636 805	x	1 858 074	145,0	2,9
Ausland	11 915	286,1	29 631	135,2	2,5	34 075	205,3	94 491	86,7	2,8

3. Ankünfte, Übernachtungen und Aufenthaltsdauer der Gäste in Beherbergungsstätten nach Herkunftsländern (ohne Camping)

Herkunftsland (ständiger Wohnsitz)	April 2022					Januar bis April 2022				
	Ankünfte		Übernachtungen		durchschnittliche Aufenthaltsdauer	Ankünfte		Übernachtungen		durchschnittliche Aufenthaltsdauer
	insgesamt	Veränderung gegenüber dem Vorjahresmonat	insgesamt	Veränderung gegenüber dem Vorjahresmonat		insgesamt	Veränderung gegenüber dem Vorjahreszeitraum	insgesamt	Veränderung gegenüber dem Vorjahreszeitraum	
	Anzahl	%	Anzahl	%		Anzahl	%	Anzahl	%	
Insgesamt	247 215	x	666 656	203,4	2,7	670 880	298,4	1 952 565	141,4	2,9
Deutschland	235 300	x	637 025	207,5	2,7	636 805	x	1 858 074	145,0	2,9
Ausland	11 915	286,1	29 631	135,2	2,5	34 075	205,3	94 491	86,7	2,8
Europa	10 746	270,3	26 832	137,8	2,5	30 762	190,9	85 524	84,1	2,8
Belgien	486	x	1 271	x	2,6	1 519	x	5 549	x	3,7
Bulgarien	46	x	115	-46,5	2,5	168	158,5	708	-2,5	4,2
Dänemark	411	x	932	x	2,3	1 222	x	2 402	x	2,0
Estland	54	x	191	x	3,5	104	246,7	314	52,4	3,0
Finnland	45	x	96	x	2,1	135	x	313	x	2,3
Frankreich	722	x	1 361	x	1,9	1 917	224,4	3 735	163,8	1,9
Griechenland	74	x	257	x	3,5	174	x	476	x	2,7
Irland	33	x	84	x	2,5	144	x	280	x	1,9
Island	7	x	12	x	1,7	10	x	17	x	1,7
Italien	601	168,3	1 000	-0,2	1,7	1 929	195,4	4 065	14,8	2,1
Kroatien	48	220,0	180	210,3	3,8	161	168,3	588	80,4	3,7
Lettland	23	x	36	x	1,6	144	171,7	397	-8,9	2,8
Litauen	77	45,3	486	68,2	6,3	223	66,4	1 383	169,6	6,2
Luxemburg	147	x	250	x	1,7	330	x	528	228,0	1,6
Malta	1	x	1	x	1,0	3	50,0	8	300,0	2,7
Niederlande	1 147	x	2 389	x	2,1	3 109	x	7 180	270,9	2,3
Norwegen	97	x	221	x	2,3	258	x	716	68,9	2,8
Österreich	1 107	62,3	2 924	172,5	2,6	3 257	40,1	8 669	70,0	2,7
Polen	1 281	146,3	3 718	34,4	2,9	4 277	100,3	14 466	36,9	3,4
Portugal	65	97,0	148	102,7	2,3	289	189,0	588	18,3	2,0
Rumänien	127	3,3	672	-51,6	5,3	449	-7,2	3 261	-45,1	7,3
Russland	66	94,1	100	-59,7	1,5	249	72,9	887	-30,0	3,6
Schweden	237	x	462	x	1,9	561	x	1 119	x	2,0
Schweiz	1 271	x	2 833	x	2,2	2 687	x	5 722	x	2,1
Slowakische Republik	160	44,1	1 298	35,1	8,1	579	32,5	3 786	41,2	6,5
Slowenien	115	x	450	x	3,9	395	299,0	1 479	x	3,7
Spanien	351	187,7	963	148,8	2,7	1 243	237,8	2 965	161,5	2,4
Tschechische Republik	502	234,7	1 267	130,4	2,5	1 414	159,0	4 043	20,7	2,9
Türkei	87	17,6	174	-36,0	2,0	236	108,8	546	52,5	2,3
Ukraine	383	x	1 096	x	2,9	1 116	x	3 632	152,4	3,3
Ungarn	115	x	398	x	3,5	367	256,3	1 610	62,5	4,4
Vereinigtes Königreich	338	x	660	x	2,0	850	x	1 554	x	1,8
Zypern	6	x	24	x	4,0	26	x	68	x	2,6
sonstige europäische Länder	516	x	763	129,8	1,5	1 217	x	2 470	137,0	2,0
Afrika	67	x	98	237,9	1,5	167	x	313	41,0	1,9
Republik Südafrika	4	x	6	x	1,5	22	x	45	60,7	2,0
sonstige afrikanische Länder	63	x	92	217,2	1,5	145	x	268	38,1	1,8
Asien	330	220,4	1 131	7,5	3,4	1 344	x	4 221	56,2	3,1
Arabische Golfstaaten	45	x	89	x	2,0	108	x	201	x	1,9
China (einschl. Hongkong)	30	-49,2	179	-79,3	6,0	234	131,7	726	-53,2	3,1
Indien	54	x	211	x	3,9	102	x	606	x	5,9
Israel	50	x	167	x	3,3	218	x	441	x	2,0
Japan	51	x	154	258,1	3,0	231	x	772	68,2	3,3
Südkorea	13	x	60	x	4,6	96	x	351	254,5	3,7
Taiwan	24	x	46	x	1,9	89	x	182	x	2,0
sonstige asiatische Länder	63	133,3	225	106,4	3,6	266	216,7	942	82,2	3,5
Amerika	622	x	1 308	x	2,1	1 426	x	3 674	225,1	2,6
Kanada	42	281,8	73	231,8	1,7	117	290,0	372	23,2	3,2
USA	433	x	926	x	2,1	1 027	x	2 409	x	2,3
Mittelamerika und Karibik	91	x	200	x	2,2	132	288,2	382	134,4	2,9
Brasilien	38	x	60	x	1,6	93	x	194	x	2,1
sonstige nordamerik. Länder	5	x	8	x	1,6	6	x	9	x	1,5
sonstige südamerik. Länder	13	225,0	41	24,2	3,2	51	218,8	308	208,0	6,0
Australien, Ozeanien	64	x	141	x	2,2	118	x	315	x	2,7
Australien	40	x	77	x	1,9	87	x	233	x	2,7
Neuseeland, Ozeanien	24	x	64	x	2,7	31	x	82	x	2,6
Ohne Angabe	86	x	121	x	1,4	258	290,9	444	x	1,7

**5. Ankünfte, Übernachtungen und Aufenthaltsdauer der Gäste in Beherbergungsbetrieben (einschl. Camping)
nach Reisegebieten und dem ständigen Wohnsitz der Gäste**

Reisegebiet ----- Ständiger Wohnsitz der Gäste	April 2022					Januar bis April 2022				
	Ankünfte		Übernachtungen		durch- schnittliche Aufenthalts- dauer	Ankünfte		Übernachtungen		durch- schnittliche Aufenthalts- dauer
	insgesamt	Veränderung gegenüber dem Vorjahres- monat	insgesamt	Veränderung gegenüber dem Vorjahres- monat		insgesamt	Veränderung gegenüber dem Vorjahres- zeitraum	insgesamt	Veränderung gegenüber dem Vorjahres- zeitraum	
	Anzahl	%	Anzahl	%		Tage	Anzahl	%	Anzahl	
Südharz Kyffhäuser	15 115	x	43 270	274,7	2,9	35 712	x	109 292	176,8	3,1
Deutschland	14 885	x	42 698	282,9	2,9	35 041	x	107 339	179,5	3,1
Ausland	230	219,4	572	44,4	2,5	671	150,4	1 953	81,8	2,9
Eichsfeld	9 465	x	30 041	196,6	3,2	24 874	x	85 858	128,2	3,5
Deutschland	9 250	x	29 179	195,0	3,2	24 264	x	83 357	128,3	3,4
Ausland	215	168,8	862	263,7	4,0	610	121,8	2 501	123,5	4,1
Hainich	10 443	x	37 659	162,3	3,6	23 275	297,4	94 206	93,0	4,0
Deutschland	10 191	x	36 943	180,1	3,6	22 600	x	92 037	96,5	4,1
Ausland	252	121,1	716	-38,9	2,8	675	205,4	2 169	10,7	3,2
Saaleland	7 489	x	27 885	69,8	3,7	19 985	209,3	86 235	47,7	4,3
Deutschland	7 219	x	27 140	70,5	3,8	19 037	203,9	83 615	46,4	4,4
Ausland	270	246,2	745	47,8	2,8	948	x	2 620	102,8	2,8
Städte Eisenach, Erfurt, Jena, Weimar	88 591	x	166 417	x	1,9	228 921	295,5	424 649	284,7	1,9
Deutschland	81 802	x	152 355	x	1,9	211 599	290,9	386 410	283,1	1,8
Ausland	6 789	x	14 062	x	2,1	17 322	x	38 239	x	2,2
Thüringer Rhön	7 936	x	33 098	49,2	4,2	18 919	175,7	104 081	33,9	5,5
Deutschland	7 761	x	32 818	48,4	4,2	18 471	173,0	103 297	33,3	5,6
Ausland	175	x	280	x	1,6	448	x	784	248,4	1,8
Thüringer Vogtland	14 455	246,1	26 665	159,9	1,8	41 542	189,5	74 584	134,7	1,8
Deutschland	13 347	291,9	24 255	193,4	1,8	37 990	220,8	66 986	161,4	1,8
Ausland	1 108	43,9	2 410	20,9	2,2	3 552	41,7	7 598	23,4	2,1
Thüringer Wald	88 200	x	279 586	246,8	3,2	251 709	x	861 608	169,4	3,4
Deutschland	85 564	x	270 440	258,7	3,2	242 843	x	826 476	182,1	3,4
Ausland	2 636	270,2	9 146	75,2	3,5	8 866	161,2	35 132	30,9	4,0
Übriges Thüringen	18 153	x	57 228	134,0	3,2	43 860	253,5	158 807	85,7	3,6
Deutschland	17 647	x	55 779	135,7	3,2	42 506	255,8	154 440	85,8	3,6
Ausland	506	241,9	1 449	83,9	2,9	1 354	193,7	4 367	81,4	3,2
Beherbergungsbetriebe insgesamt (einschl. Camping)	259 847	x	701 849	219,1	2,7	688 797	x	1 999 320	147,0	2,9
Deutschland	247 666	x	671 607	223,9	2,7	654 351	x	1 903 957	150,9	2,9
Ausland	12 181	294,7	30 242	140,0	2,5	34 446	208,6	95 363	88,4	2,8
nachrichtlich: Beherbergungsstätten insgesamt (ohne Camping)	247 215	x	666 656	203,4	2,7	670 880	298,4	1 952 565	141,4	2,9
Deutschland	235 300	x	637 025	207,5	2,7	636 805	x	1 858 074	145,0	2,9
Ausland	11 915	286,1	29 631	135,2	2,5	34 075	205,3	94 491	86,7	2,8

6. Ankünfte, Übernachtungen und Aufenthaltsdauer der Gäste in Beherbergungsstätten nach Gemeindegruppen und dem ständigen Wohnsitz der Gäste (ohne Camping)

Gemeindegruppe Ständiger Wohnsitz der Gäste	April 2022					Januar bis April 2022				
	Ankünfte		Übernachtungen		durchschnittliche Aufenthalts- dauer	Ankünfte		Übernachtungen		durchschnittliche Aufenthalts- dauer
	insgesamt	Veränderung gegenüber dem Vorjahres- monat	insgesamt	Veränderung gegenüber dem Vorjahres- monat		insgesamt	Veränderung gegenüber dem Vorjahres- zeitraum	insgesamt	Veränderung gegenüber dem Vorjahres- zeitraum	
	Anzahl	%	Anzahl	%	Tage	Anzahl	%	Anzahl	%	Tage
Heilbäder zusammen	36 225	x	188 996	66,7	5,2	104 850	291,9	642 195	52,0	6,1
Deutschland	35 596	x	187 199	67,1	5,3	102 757	294,1	636 512	52,4	6,2
Ausland	629	154,7	1 797	32,9	2,9	2 093	209,2	5 683	15,3	2,7
Mineral-, Moor-, Sole- und Thermalbäder	17 590	252,3	108 247	37,4	6,2	50 661	179,9	374 654	30,5	7,4
Deutschland	17 189	257,8	107 047	37,5	6,2	49 364	180,4	370 999	30,7	7,5
Ausland	401	112,2	1 200	28,2	3,0	1 297	162,6	3 655	10,0	2,8
Orte mit Kurbetrieb	3 725	145,7	26 041	23,0	7,0	10 799	91,1	94 298	15,7	8,7
Deutschland	3 660	144,8	25 857	22,7	7,1	10 611	90,3	93 837	15,4	8,8
Ausland	65	209,5	184	84,0	2,8	188	154,1	461	88,2	2,5
heilklimatische Kurorte	12 398	x	39 766	x	3,2	35 600	x	118 197	x	3,3
Deutschland	12 251	x	39 387	x	3,2	35 042	x	116 736	x	3,3
Ausland	147	x	379	x	2,6	558	x	1 461	x	2,6
Kneippheilstädter	2 512	x	14 942	68,1	5,9	7 790	x	55 046	62,4	7,1
Deutschland	2 496	x	14 908	73,9	6,0	7 740	x	54 940	68,9	7,1
Ausland	16	-54,3	34	-89,2	2,1	50	-51,9	106	-92,2	2,1
Luftkurorte	1 182	x	3 838	135,6	3,2	3 060	x	10 215	60,6	3,3
Deutschland	1 158	x	3 659	x	3,2	2 964	x	9 431	x	3,2
Ausland	24	-57,1	179	-84,6	7,5	96	-55,6	784	-81,4	8,2
Erholungsorte	30 845	x	82 848	x	2,7	101 375	x	282 264	x	2,8
Deutschland	30 113	x	80 031	x	2,7	98 551	x	270 181	x	2,7
Ausland	732	x	2 817	208,2	3,8	2 824	142,4	12 083	40,0	4,3
Sonstige Gemeinden	178 963	x	390 974	295,9	2,2	461 595	256,3	1 017 891	196,6	2,2
Deutschland	168 433	x	366 136	x	2,2	432 533	259,1	941 950	203,6	2,2
Ausland	10 530	295,1	24 838	170,8	2,4	29 062	219,3	75 941	131,3	2,6
Gemeindegruppen insgesamt	247 215	x	666 656	203,4	2,7	670 880	298,4	1 952 565	141,4	2,9
Deutschland	235 300	x	637 025	207,5	2,7	636 805	x	1 858 074	145,0	2,9
Ausland	11 915	286,1	29 631	135,2	2,5	34 075	205,3	94 491	86,7	2,8

7. Ankünfte, Übernachtungen und Aufenthaltsdauer der Gäste in Beherbergungsstätten nach Kreisen und dem ständigen Wohnsitz der Gäste (ohne Camping)

Kreisfreie Stadt Landkreis Land ----- Ständiger Wohnsitz der Gäste	April 2022					Januar bis April 2022				
	Ankünfte		Übernachtungen		durchschnittliche Aufenthalts- dauer	Ankünfte		Übernachtungen		durchschnittliche Aufenthalts- dauer
	insgesamt	Veränderung gegenüber dem Vorjahres- monat	insgesamt	Veränderung gegenüber dem Vorjahres- monat		insgesamt	Veränderung gegenüber dem Vorjahres- zeitraum	insgesamt	Veränderung gegenüber dem Vorjahres- zeitraum	
	Anzahl	%	Anzahl	%	Tage	Anzahl	%	Anzahl	%	Tage
Stadt Erfurt	34 683	x	60 750	x	1,8	92 521	240,0	162 305	214,1	1,8
Deutschland	32 721	x	57 132	x	1,7	87 215	239,6	151 888	214,2	1,7
Ausland	1 962	x	3 618	x	1,8	5 306	245,9	10 417	212,2	2,0
Stadt Gera	8 780	172,3	13 398	98,4	1,5	26 903	137,5	40 383	87,6	1,5
Deutschland	7 842	208,0	11 513	103,7	1,5	23 881	162,8	34 647	93,2	1,5
Ausland	938	38,3	1 885	71,1	2,0	3 022	35,0	5 736	59,6	1,9
Stadt Jena	12 690	x	24 055	x	1,9	37 018	228,7	70 605	198,8	1,9
Deutschland	11 430	x	20 591	274,4	1,8	32 994	212,7	59 077	173,4	1,8
Ausland	1 260	x	3 464	x	2,7	4 024	x	11 528	x	2,9
Stadt Suhl	5 416	x	13 205	x	2,4	16 243	288,9	41 271	271,9	2,5
Deutschland	5 248	x	12 731	x	2,4	15 804	287,0	39 948	270,9	2,5
Ausland	168	x	474	x	2,8	439	x	1 323	x	3,0
Stadt Weimar	25 530	x	52 240	x	2,0	60 870	x	120 032	x	2,0
Deutschland	23 373	x	47 424	x	2,0	56 257	x	109 998	x	2,0
Ausland	2 157	x	4 816	x	2,2	4 613	x	10 034	x	2,2
Eichsfeld	8 817	x	28 330	190,9	3,2	23 691	x	83 127	128,0	3,5
Deutschland	8 626	x	27 567	190,1	3,2	23 105	x	80 725	127,9	3,5
Ausland	191	138,8	763	221,9	4,0	586	135,3	2 402	134,1	4,1
Nordhausen	6 256	x	15 149	x	2,4	16 934	x	41 398	276,1	2,4
Deutschland	6 160	x	14 907	x	2,4	16 691	x	40 350	293,4	2,4
Ausland	96	134,1	242	-8,0	2,5	243	22,7	1 048	39,7	4,3
Wartburgkreis	23 618	x	82 146	76,8	3,5	59 732	187,9	256 960	47,9	4,3
Deutschland	22 063	x	79 567	75,2	3,6	55 829	185,6	249 206	47,7	4,5
Ausland	1 555	292,7	2 579	144,5	1,7	3 903	225,0	7 754	51,5	2,0
Unstrut-Hainich-Kreis	7 860	x	30 769	116,1	3,9	18 442	216,5	82 157	68,3	4,5
Deutschland	7 639	x	30 149	130,7	3,9	17 836	219,4	80 211	71,5	4,5
Ausland	221	97,3	620	-46,9	2,8	606	150,4	1 946	-4,9	3,2
Kyffhäuserkreis	8 268	x	26 826	219,8	3,2	17 762	x	65 898	131,4	3,7
Deutschland	8 147	x	26 517	221,2	3,3	17 385	x	65 063	131,1	3,7
Ausland	121	290,3	309	132,3	2,6	377	x	835	157,7	2,2
Schmalkalden-Meiningen	16 501	x	42 716	x	2,6	58 263	x	161 483	x	2,8
Deutschland	16 144	x	41 952	x	2,6	56 468	x	154 508	x	2,7
Ausland	357	x	764	x	2,1	1 795	107,0	6 975	7,5	3,9

Noch: 7. Ankünfte, Übernachtungen und Aufenthaltsdauer der Gäste in Beherbergungsstätten nach Kreisen und dem ständigen Wohnsitz der Gäste (ohne Camping)

Kreisfreie Stadt Landkreis Land ----- Ständiger Wohnsitz der Gäste	April 2022					Januar bis April 2022				
	Ankünfte		Übernachtungen		durch- schnittliche Aufenthalts- dauer	Ankünfte		Übernachtungen		durch- schnittliche Aufenthalts- dauer
	insgesamt	Veränderung gegenüber dem Vorjahres- monat	insgesamt	Veränderung gegenüber dem Vorjahres- monat		insgesamt	Veränderung gegenüber dem Vorjahres- zeitraum	insgesamt	Veränderung gegenüber dem Vorjahres- zeitraum	
	Anzahl	%	Anzahl	%		Tage	Anzahl	%	Anzahl	
Gotha	24 069	x	69 710	x	2,9	67 650	x	206 947	235,8	3,1
Deutschland	23 327	x	67 726	x	2,9	65 057	x	198 175	260,0	3,0
Ausland	742	234,2	1 984	13,4	2,7	2 593	238,1	8 772	33,2	3,4
Sömmerda	1 985	134,4	4 730	112,4	2,4	5 446	84,5	13 317	62,1	2,4
Deutschland	1 926	139,3	4 491	134,6	2,3	5 188	84,0	12 202	66,5	2,4
Ausland	59	40,5	239	-23,6	4,1	258	95,5	1 115	25,7	4,3
Hildburghausen	6 651	x	27 248	192,1	4,1	21 982	x	94 975	148,7	4,3
Deutschland	6 497	x	26 466	188,7	4,1	21 601	x	93 266	148,7	4,3
Ausland	154	x	782	x	5,1	381	222,9	1 709	147,7	4,5
Ilm-Kreis	9 735	x	25 108	228,3	2,6	27 179	276,6	76 169	197,1	2,8
Deutschland	9 242	x	22 810	289,5	2,5	25 647	288,1	67 662	218,5	2,6
Ausland	493	133,6	2 298	28,3	4,7	1 532	152,0	8 507	93,5	5,6
Weimarer Land	10 464	x	38 184	92,5	3,6	26 852	299,3	118 194	69,9	4,4
Deutschland	10 190	x	37 431	91,1	3,7	26 156	299,1	115 930	68,0	4,4
Ausland	274	x	753	194,1	2,7	696	x	2 264	285,0	3,3
Sonneberg	3 439	261,6	13 067	107,0	3,8	11 615	234,2	43 837	91,8	3,8
Deutschland	3 382	271,2	12 229	102,5	3,6	11 432	249,4	42 158	97,5	3,7
Ausland	57	42,5	838	208,1	14,7	183	-9,9	1 679	11,1	9,2
Saalfeld-Rudolstadt	10 180	x	29 724	268,9	2,9	25 223	x	79 165	144,2	3,1
Deutschland	10 005	x	28 943	283,4	2,9	24 599	x	77 252	156,6	3,1
Ausland	175	257,1	781	53,7	4,5	624	150,6	1 913	-17,6	3,1
Saale-Holzland-Kreis	6 755	x	25 585	70,4	3,8	18 212	250,7	79 656	50,4	4,4
Deutschland	6 508	x	24 873	71,4	3,8	17 300	246,1	77 092	49,2	4,5
Ausland	247	216,7	712	41,3	2,9	912	x	2 564	98,6	2,8
Saale-Orla-Kreis	7 396	x	24 561	179,2	3,3	16 850	294,0	64 535	108,1	3,8
Deutschland	6 983	x	23 622	178,4	3,4	15 722	297,7	61 130	113,1	3,9
Ausland	413	x	939	201,9	2,3	1 128	248,1	3 405	46,0	3,0
Greiz	4 434	x	10 690	281,6	2,4	11 653	x	27 917	279,2	2,4
Deutschland	4 294	x	10 244	x	2,4	11 225	x	26 437	x	2,4
Ausland	140	68,7	446	-47,6	3,2	428	79,1	1 480	-38,2	3,5
Altenburger Land	3 688	244,0	8 465	186,7	2,3	9 839	170,0	22 234	117,9	2,3
Deutschland	3 553	246,6	8 140	202,3	2,3	9 413	172,3	21 149	132,3	2,2
Ausland	135	187,2	325	25,0	2,4	426	127,8	1 085	-1,4	2,5
Thüringen	247 215	x	666 656	203,4	2,7	670 880	298,4	1 952 565	141,4	2,9
Deutschland	235 300	x	637 025	207,5	2,7	636 805	x	1 858 074	145,0	2,9
Ausland	11 915	286,1	29 631	135,2	2,5	34 075	205,3	94 491	86,7	2,8

Noch: 8. Ankünfte, Übernachtungen und Aufenthaltsdauer der Gäste in Beherbergungsstätten
nach Kreisen, ausgewählten Betriebsarten und dem ständigen Wohnsitz der Gäste (ohne Camping)

Kreisfreie Stadt Landkreis ----- Betriebsart ----- Ständiger Wohnsitz der Gäste	April 2022					Januar bis April 2022				
	Ankünfte		Übernachtungen		durch- schnittliche Aufenthalts- dauer	Ankünfte		Übernachtungen		durch- schnittliche Aufenthalts- dauer
	insgesamt	Veränderung gegenüber dem Vorjahres- monat	insgesamt	Veränderung gegenüber dem Vorjahres- monat		insgesamt	Veränderung gegenüber dem Vorjahres- zeitraum	insgesamt	Veränderung gegenüber dem Vorjahres- zeitraum	
	Anzahl	%	Anzahl	%		Tage	Anzahl	%	Anzahl	
Eichsfeld										
Hotels, Gasthöfe, Pensionen	6 408	x	15 332	x	2,4	18 107	291,8	43 131	x	2,4
Deutschland	6 238	x	14 676	x	2,4	17 557	299,8	40 964	x	2,3
Ausland	170	150,0	656	283,6	3,9	550	139,1	2 167	167,5	3,9
darunter										
Hotels (ohne Hotels garnis)	5 140	x	12 577	x	2,4	14 695	x	35 476	x	2,4
Deutschland	5 009	x	12 182	x	2,4	14 276	x	33 921	x	2,4
Ausland	131	142,6	395	213,5	3,0	419	157,1	1 555	x	3,7
Gasthöfe	791	168,1	1 655	190,4	2,1	1 966	88,9	4 208	81,4	2,1
Deutschland	782	170,6	1 628	189,2	2,1	1 933	90,1	4 156	94,8	2,2
Ausland	9	50,0	27	285,7	3,0	33	37,5	52	-72,2	1,6
Nordhausen										
Hotels, Gasthöfe, Pensionen	5 370	x	11 184	278,6	2,1	15 068	265,1	32 788	208,6	2,2
Deutschland	5 282	x	10 950	x	2,1	14 837	277,6	31 756	221,5	2,1
Ausland	88	114,6	234	-11,0	2,7	231	16,7	1 032	37,6	4,5
darunter										
Hotels (ohne Hotels garnis)	4 180	x	8 450	x	2,0	11 155	x	23 664	276,5	2,1
Deutschland	4 092	x	8 216	x	2,0	10 967	x	23 137	x	2,1
Ausland	88	x	234	3,1	2,7	188	77,4	527	-11,6	2,8
Gasthöfe	232	70,6	443	75,1	1,9	788	63,8	1 681	98,9	2,1
Deutschland	232	70,6	443	75,1	1,9	764	59,5	1 441	70,9	1,9
Ausland	-	-	-	-	-	24	x	240	x	10,0
Wartburgkreis										
Hotels, Gasthöfe, Pensionen	19 831	x	37 867	x	1,9	49 353	230,7	94 567	222,8	1,9
Deutschland	18 297	x	35 369	x	1,9	45 485	230,6	87 026	245,3	1,9
Ausland	1 534	293,3	2 498	168,3	1,6	3 868	231,7	7 541	84,6	1,9
darunter										
Hotels (ohne Hotels garnis)	14 053	x	25 161	x	1,8	35 646	226,8	63 250	246,6	1,8
Deutschland	12 849	x	23 217	x	1,8	32 702	221,1	57 882	258,4	1,8
Ausland	1 204	x	1 944	286,5	1,6	2 944	x	5 368	155,7	1,8
Gasthöfe	1 539	x	3 256	x	2,1	3 023	x	6 397	x	2,1
Deutschland	1 528	x	3 236	x	2,1	2 996	x	6 326	x	2,1
Ausland	11	-21,4	20	25,0	1,8	27	-46,0	71	36,5	2,6
Unstrut-Hainich-Kreis										
Hotels, Gasthöfe, Pensionen	5 683	x	14 234	x	2,5	13 413	217,6	32 957	186,2	2,5
Deutschland	5 473	x	13 652	x	2,5	12 839	219,9	31 254	203,7	2,4
Ausland	210	156,1	582	65,8	2,8	574	173,3	1 703	39,1	3,0
darunter										
Hotels (ohne Hotels garnis)	4 024	x	10 084	x	2,5	9 481	266,9	23 019	261,3	2,4
Deutschland	3 931	x	9 864	x	2,5	9 137	270,5	22 047	296,5	2,4
Ausland	93	52,5	220	-7,9	2,4	344	191,5	972	19,7	2,8
Gasthöfe	718	x	1 737	266,5	2,4	1 630	203,5	3 544	128,8	2,2
Deutschland	687	x	1 596	246,2	2,3	1 570	223,0	3 361	143,6	2,1
Ausland	31	x	141	x	4,5	60	17,6	183	8,3	3,1
Kyffhäuserkreis										
Hotels, Gasthöfe, Pensionen	4 277	x	9 705	x	2,3	11 110	x	25 446	x	2,3
Deutschland	4 167	x	9 458	x	2,3	10 748	x	24 706	x	2,3
Ausland	110	266,7	247	100,8	2,2	362	x	740	135,7	2,0
darunter										
Hotels (ohne Hotels garnis)	2 661	x	6 244	x	2,3	7 396	x	17 037	x	2,3
Deutschland	2 602	x	6 120	x	2,4	7 136	x	16 486	x	2,3
Ausland	59	168,2	124	11,7	2,1	260	x	551	x	2,1
Gasthöfe	1 080	x	2 244	x	2,1	2 036	x	4 422	x	2,2
Deutschland	1 042	x	2 196	x	2,1	1 985	x	4 359	x	2,2
Ausland	38	x	48	300,0	1,3	51	82,1	63	70,3	1,2
Schmalkalden-Meiningen										
Hotels, Gasthöfe, Pensionen	13 705	x	31 979	x	2,3	48 351	x	123 701	x	2,6
Deutschland	13 394	x	31 397	x	2,3	46 876	x	118 382	x	2,5
Ausland	311	x	582	x	1,9	1 475	137,1	5 319	14,8	3,6
darunter										
Hotels (ohne Hotels garnis)	10 055	x	24 194	x	2,4	35 912	x	93 351	x	2,6
Deutschland	9 822	x	23 780	x	2,4	34 749	x	88 968	x	2,6
Ausland	233	x	414	x	1,8	1 163	119,0	4 383	-0,7	3,8
Gasthöfe	1 869	x	4 027	284,6	2,2	6 256	267,6	15 266	231,4	2,4
Deutschland	1 823	x	3 917	277,0	2,1	6 048	269,7	14 558	227,4	2,4
Ausland	46	x	110	x	2,4	208	215,2	708	x	3,4

Noch: 8. Ankünfte, Übernachtungen und Aufenthaltsdauer der Gäste in Beherbergungsstätten
nach Kreisen, ausgewählten Betriebsarten und dem ständigen Wohnsitz der Gäste (ohne Camping)

Kreisfreie Stadt Landkreis ----- Betriebsart ----- Ständiger Wohnsitz der Gäste	April 2022					Januar bis April 2022				
	Ankünfte		Übernachtungen		durch- schnittliche Aufenthalts- dauer	Ankünfte		Übernachtungen		durch- schnittliche Aufenthalts- dauer
	insgesamt	Veränderung gegenüber dem Vorjahres- monat	insgesamt	Veränderung gegenüber dem Vorjahres- monat		insgesamt	Veränderung gegenüber dem Vorjahres- zeitraum	insgesamt	Veränderung gegenüber dem Vorjahres- zeitraum	
	Anzahl	%	Anzahl	%		Tage	Anzahl	%	Anzahl	
Gotha										
Hotels, Gasthöfe, Pensionen	21 204	x	52 862	x	2,5	59 843	x	146 775	x	2,5
Deutschland	20 500	x	51 139	x	2,5	57 474	x	141 027	x	2,5
Ausland	704	x	1 723	x	2,4	2 369	x	5 748	x	2,4
darunter										
Hotels (ohne Hotels garnis)	17 570	x	44 209	x	2,5	51 396	x	126 176	x	2,5
Deutschland	17 023	x	43 041	x	2,5	49 403	x	121 642	x	2,5
Ausland	547	x	1 168	x	2,1	1 993	x	4 534	x	2,3
Gasthöfe	1 531	x	3 536	x	2,3	3 443	x	8 284	x	2,4
Deutschland	1 508	x	3 442	x	2,3	3 406	x	8 168	x	2,4
Ausland	23	76,9	94	-7,8	4,1	37	32,1	116	-25,6	3,1
Sömmerda										
Hotels, Gasthöfe, Pensionen	1 859	119,5	4 185	87,9	2,3	5 253	77,9	12 566	53,0	2,4
Deutschland	1 801	123,7	3 947	106,2	2,2	4 996	77,2	11 452	56,3	2,3
Ausland	58	38,1	238	-24,0	4,1	257	94,7	1 114	25,6	4,3
darunter										
Hotels (ohne Hotels garnis)	1 217	107,7	2 260	78,0	1,9	3 513	65,3	7 140	36,4	2,0
Deutschland	1 185	110,5	2 162	81,7	1,8	3 378	65,7	6 788	43,0	2,0
Ausland	32	39,1	98	22,5	3,1	135	57,0	352	-28,0	2,6
Gasthöfe	218	94,6	552	157,9	2,5	663	78,7	1 514	74,8	2,3
Deutschland	218	94,6	552	157,9	2,5	661	78,2	1 512	74,6	2,3
Ausland	-	-	-	-	-	2	x	2	x	1,0
Hildburghausen										
Hotels, Gasthöfe, Pensionen	5 442	x	14 700	x	2,7	17 537	x	50 075	x	2,9
Deutschland	5 304	x	13 984	x	2,6	17 182	x	48 529	x	2,8
Ausland	138	x	716	x	5,2	355	200,8	1 546	124,1	4,4
darunter										
Hotels (ohne Hotels garnis)	4 466	x	12 372	x	2,8	14 856	x	42 945	x	2,9
Deutschland	4 358	x	11 800	x	2,7	14 590	x	41 897	x	2,9
Ausland	108	x	572	x	5,3	266	x	1 048	x	3,9
Gasthöfe	745	x	1 759	291,8	2,4	1 949	x	5 258	251,7	2,7
Deutschland	722	x	1 650	x	2,3	1 874	x	4 809	272,2	2,6
Ausland	23	228,6	109	179,5	4,7	75	114,3	449	121,2	6,0
Ilm-Kreis										
Hotels, Gasthöfe, Pensionen	8 192	280,5	19 828	190,1	2,4	23 686	238,2	63 319	166,4	2,7
Deutschland	7 747	290,7	18 134	222,5	2,3	22 299	245,2	57 248	184,5	2,6
Ausland	445	161,8	1 694	39,7	3,8	1 387	155,4	6 071	66,7	4,4
darunter										
Hotels (ohne Hotels garnis)	6 010	x	13 687	180,0	2,3	17 284	273,2	45 460	169,6	2,6
Deutschland	5 710	x	12 452	219,1	2,2	16 417	279,4	41 634	188,7	2,5
Ausland	300	180,4	1 235	25,1	4,1	867	185,2	3 826	56,7	4,4
Gasthöfe	936	149,6	1 944	186,3	2,1	2 662	140,3	6 307	159,2	2,4
Deutschland	850	130,4	1 790	169,6	2,1	2 404	126,8	5 728	148,0	2,4
Ausland	86	x	154	x	1,8	258	x	579	x	2,2
Weimarer Land										
Hotels, Gasthöfe, Pensionen	6 771	x	15 620	x	2,3	17 862	x	41 951	x	2,3
Deutschland	6 522	x	14 975	x	2,3	17 259	x	40 163	x	2,3
Ausland	249	277,3	645	198,6	2,6	603	258,9	1 788	228,1	3,0
darunter										
Hotels (ohne Hotels garnis)	5 170	x	11 914	x	2,3	13 792	x	32 552	x	2,4
Deutschland	5 024	x	11 512	x	2,3	13 417	x	31 301	x	2,3
Ausland	146	x	402	x	2,8	375	234,8	1 251	225,8	3,3
Gasthöfe	465	142,2	1 128	120,7	2,4	1 350	116,0	3 367	83,5	2,5
Deutschland	441	130,9	1 075	110,8	2,4	1 291	109,9	3 216	76,2	2,5
Ausland	24	x	53	x	2,2	59	x	151	x	2,6
Sonneberg										
Hotels, Gasthöfe, Pensionen	2 541	270,9	5 313	192,6	2,1	8 893	250,1	21 000	186,2	2,4
Deutschland	2 490	284,9	5 079	216,6	2,0	8 739	270,5	20 261	223,1	2,3
Ausland	51	34,2	234	10,4	4,6	154	-14,9	739	-30,7	4,8
darunter										
Hotels (ohne Hotels garnis)	792	x	1 739	204,0	2,2	3 040	279,1	7 408	215,8	2,4
Deutschland	768	x	1 617	x	2,1	2 977	x	7 214	x	2,4
Ausland	24	-14,3	122	-37,8	5,1	63	-53,3	194	-76,5	3,1
Gasthöfe	1 012	250,2	1 938	197,7	1,9	2 853	187,6	6 116	167,7	2,1
Deutschland	1 005	249,0	1 925	196,2	1,9	2 829	190,2	6 065	171,4	2,1
Ausland	7	x	13	x	1,9	24	41,2	51	2,0	2,1

Noch: 8. Ankünfte, Übernachtungen und Aufenthaltsdauer der Gäste in Beherbergungsstätten
nach Kreisen, ausgewählten Betriebsarten und dem ständigen Wohnsitz der Gäste (ohne Camping)

Kreisfreie Stadt Landkreis ----- Betriebsart ----- Ständiger Wohnsitz der Gäste	April 2022					Januar bis April 2022				
	Ankünfte		Übernachtungen		durch- schnittliche Aufenthalts- dauer	Ankünfte		Übernachtungen		durch- schnittliche Aufenthalts- dauer
	insgesamt	Veränderung gegenüber dem Vorjahres- monat	insgesamt	Veränderung gegenüber dem Vorjahres- monat		insgesamt	Veränderung gegenüber dem Vorjahres- zeitraum	insgesamt	Veränderung gegenüber dem Vorjahres- zeitraum	
	Anzahl	%	Anzahl	%		Tage	Anzahl	%	Anzahl	
Saalfeld-Rudolstadt										
Hotels, Gasthöfe, Pensionen	7 100	x	16 347	x	2,3	17 836	243,1	41 440	233,1	2,3
Deutschland	6 927	x	15 940	x	2,3	17 323	246,2	40 329	282,4	2,3
Ausland	173	260,4	407	-10,5	2,4	513	164,4	1 111	-41,4	2,2
darunter										
Hotels (ohne Hotels garnis)	4 328	x	9 671	x	2,2	10 059	x	23 641	x	2,4
Deutschland	4 228	x	9 454	x	2,2	9 768	x	23 026	x	2,4
Ausland	100	300,0	217	149,4	2,2	291	x	615	x	2,1
Gasthöfe	1 481	106,6	3 363	97,9	2,3	4 486	74,8	9 697	50,5	2,2
Deutschland	1 431	106,2	3 244	143,7	2,3	4 326	77,6	9 374	98,7	2,2
Ausland	50	117,4	119	-67,7	2,4	160	22,1	323	-81,3	2,0
Saale-Holzland-Kreis										
Hotels, Gasthöfe, Pensionen	5 429	x	11 414	x	2,1	15 279	x	31 827	x	2,1
Deutschland	5 188	x	10 708	x	2,1	14 373	x	29 269	x	2,0
Ausland	241	265,2	706	56,9	2,9	906	x	2 558	117,3	2,8
darunter										
Hotels (ohne Hotels garnis)	3 383	x	6 915	x	2,0	10 087	x	20 993	x	2,1
Deutschland	3 265	x	6 627	x	2,0	9 769	x	20 319	x	2,1
Ausland	118	x	288	171,7	2,4	318	x	674	230,4	2,1
Gasthöfe	1 258	x	2 535	172,0	2,0	3 088	215,4	6 242	153,9	2,0
Deutschland	1 205	x	2 205	255,6	1,8	2 897	209,2	5 134	186,0	1,8
Ausland	53	278,6	330	5,8	6,2	191	x	1 108	67,1	5,8
Saale-Orla-Kreis										
Hotels, Gasthöfe, Pensionen	5 592	x	13 075	x	2,3	13 390	x	31 585	273,3	2,4
Deutschland	5 261	x	12 456	x	2,4	12 401	x	28 726	x	2,3
Ausland	331	x	619	99,0	1,9	989	243,4	2 859	68,2	2,9
darunter										
Hotels (ohne Hotels garnis)	3 343	x	8 389	x	2,5	8 209	x	20 041	x	2,4
Deutschland	3 228	x	8 147	x	2,5	7 894	x	19 323	x	2,4
Ausland	115	296,6	242	178,2	2,1	315	242,4	718	105,7	2,3
Gasthöfe	1 497	x	2 895	x	1,9	3 299	292,7	6 751	166,9	2,0
Deutschland	1 393	x	2 692	x	1,9	2 952	x	5 971	x	2,0
Ausland	104	131,1	203	-9,4	2,0	347	101,7	780	-27,2	2,2
Greiz										
Hotels, Gasthöfe, Pensionen	3 767	x	8 437	x	2,2	10 058	x	23 129	x	2,3
Deutschland	3 669	x	8 150	x	2,2	9 768	x	22 245	x	2,3
Ausland	98	92,2	287	9,5	2,9	290	89,5	884	30,4	3,0
darunter										
Hotels (ohne Hotels garnis)	2 639	x	5 983	x	2,3	7 167	x	15 858	x	2,2
Deutschland	2 583	x	5 871	x	2,3	7 040	x	15 600	x	2,2
Ausland	56	273,3	112	220,0	2,0	127	182,2	258	160,6	2,0
Gasthöfe	538	166,3	1 289	71,0	2,4	1 448	121,1	3 950	106,6	2,7
Deutschland	517	181,0	1 210	95,5	2,3	1 373	120,7	3 684	109,8	2,7
Ausland	21	16,7	79	-41,5	3,8	75	127,3	266	70,5	3,5
Altenburger Land										
Hotels, Gasthöfe, Pensionen	2 992	183,3	6 597	131,9	2,2	8 648	140,6	18 846	89,1	2,2
Deutschland	2 857	182,9	6 272	142,0	2,2	8 222	141,3	17 761	100,2	2,2
Ausland	135	193,5	325	28,5	2,4	426	129,0	1 085	-0,7	2,5
darunter										
Hotels (ohne Hotels garnis)	1 104	135,4	2 364	98,3	2,1	3 412	103,8	7 059	35,2	2,1
Deutschland	1 024	130,6	2 158	116,0	2,1	3 150	102,8	6 345	46,9	2,0
Ausland	80	220,0	206	6,7	2,6	262	116,5	714	-21,0	2,7
Gasthöfe	496	x	1 028	220,2	2,1	1 300	167,5	2 768	122,9	2,1
Deutschland	492	x	1 024	224,1	2,1	1 287	167,6	2 730	120,9	2,1
Ausland	4	-	4	-20,0	1,0	13	160,0	38	x	2,9

9. Ankünfte, Übernachtungen und Aufenthaltsdauer der Gäste in Beherbergungsstätten nach ausgewählten Gemeinden und dem ständigen Wohnsitz der Gäste (ohne Camping)

Landkreis Gemeinde Ständiger Wohnsitz der Gäste	April 2022					Januar bis April 2022				
	Ankünfte		Übernachtungen		durchschnittliche Aufenthalts- dauer	Ankünfte		Übernachtungen		durchschnittliche Aufenthalts- dauer
	insgesamt	Veränderung gegenüber dem Vorjahres- monat	insgesamt	Veränderung gegenüber dem Vorjahres- monat		insgesamt	Veränderung gegenüber dem Vorjahres- zeitraum	insgesamt	Veränderung gegenüber dem Vorjahres- zeitraum	
	Anzahl	%	Anzahl	%	Tage	Anzahl	%	Anzahl	%	Tage
Eichsfeld										
Heilbad Heiligenstadt, Stadt	3 393	x	12 906	105,2	3,8	10 029	266,6	41 387	86,0	4,1
Deutschland	3 357	x	12 835	107,7	3,8	9 877	282,1	41 075	87,2	4,2
Ausland	36	-28,0	71	-34,3	2,0	152	0,7	312	-1,6	2,1
Küllstedt
Deutschland
Ausland
Leinefelde-Worbis, Stadt	1 544	x	3 665	x	2,4	3 886	147,5	9 089	137,6	2,3
Deutschland	1 490	x	3 433	x	2,3	3 698	144,3	8 309	138,1	2,2
Ausland	54	x	232	x	4,3	188	235,7	780	131,5	4,1
Sonnenstein	167	x	620	x	3,7	417	x	1 729	x	4,1
Deutschland	161	x	608	x	3,8	404	x	1 621	x	4,0
Ausland	6	x	12	x	2,0	13	x	108	134,8	8,3
Dingelstädt, Stadt	297	110,6	552	136,9	1,9	908	149,5	1 374	68,2	1,5
Deutschland	292	126,4	491	194,0	1,7	903	160,2	1 313	102,9	1,5
Ausland	5	-58,3	61	-7,6	12,2	5	-70,6	61	-64,1	12,2
Nordhausen										
Nordhausen, Stadt	3 740	273,3	8 711	298,9	2,3	10 580	192,3	23 937	197,1	2,3
Deutschland	3 676	282,5	8 554	x	2,3	10 386	203,5	23 035	215,2	2,2
Ausland	64	56,1	157	-40,3	2,5	194	-2,0	902	20,3	4,6
Harztor	1 584	x	3 962	x	2,5	3 978	x	11 694	x	2,9
Deutschland	1 584	x	3 962	x	2,5	3 978	x	11 694	x	2,9
Ausland	-	-	-	-	-	-	-	-	-	-
Wartburgkreis										
Bad Salzungen, Stadt	1 964	151,2	13 487	2,9	6,9	5 382	82,4	51 518	8,9	9,6
Deutschland	1 898	146,2	13 384	2,3	7,1	5 222	79,0	51 249	8,5	9,8
Ausland	66	x	103	243,3	1,6	160	x	269	249,4	1,7
Dermbach	952	x	7 780	20,1	8,2	2 137	153,5	27 128	21,0	12,7
Deutschland	945	x	7 768	20,0	8,2	2 117	151,1	27 082	20,8	12,8
Ausland	7	x	12	x	1,7	20	x	46	x	2,3
Ruhla, Stadt	593	x	1 671	x	2,8	1 402	x	4 886	x	3,5
Deutschland	584	x	1 653	x	2,8	1 392	x	4 864	x	3,5
Ausland	9	x	18	x	2,0	10	x	22	x	2,2
Treffurt, Stadt	125	x	237	x	1,9	323	x	719	x	2,2
Deutschland	124	x	226	x	1,8	314	x	665	x	2,1
Ausland	1	-	11	266,7	11,0	9	x	54	x	6,0
Wutha-Farnroda
Deutschland
Ausland
Gerstungen	167	x	532	187,6	3,2	323	254,9	1 200	1,4	3,7
Deutschland	167	x	532	x	3,2	320	x	1 187	x	3,7
Ausland	-	x	-	x	-	3	-88,5	13	-98,7	4,3
Hörselberg-Hainich	697	x	1 600	x	2,3	1 559	x	3 650	x	2,3
Deutschland	689	x	1 560	x	2,3	1 547	x	3 584	x	2,3
Ausland	8	x	40	x	5,0	12	200,0	66	x	5,5

Noch: 9. Ankünfte, Übernachtungen und Aufenthaltsdauer der Gäste in Beherbergungsstätten
nach ausgewählten Gemeinden und dem ständigen Wohnsitz der Gäste (ohne Camping)

Landkreis Gemeinde Ständiger Wohnsitz der Gäste	April 2022					Januar bis April 2022				
	Ankünfte		Übernachtungen		durch- schnittliche Aufenthalts- dauer	Ankünfte		Übernachtungen		durch- schnittliche Aufenthalts- dauer
	insgesamt	Veränderung gegenüber dem Vorjahres- monat	insgesamt	Veränderung gegenüber dem Vorjahres- monat		insgesamt	Veränderung gegenüber dem Vorjahres- zeitraum	insgesamt	Veränderung gegenüber dem Vorjahres- zeitraum	
	Anzahl	%	Anzahl	%	Tage	Anzahl	%	Anzahl	%	Tage
Noch: Wartburgkreis										
Bad Liebenstein, Stadt	2 135	84,4	24 207	17,2	11,3	6 317	55,2	87 649	10,5	13,9
Deutschland	2 083	81,1	23 991	16,9	11,5	6 164	53,7	86 991	11,1	14,1
Ausland	52	x	216	74,2	4,2	153	159,3	658	-34,2	4,3
Amt Creuzburg, Stadt	570	x	1 122	x	2,0	1 311	x	2 704	x	2,1
Deutschland	557	x	1 095	x	2,0	1 277	x	2 629	x	2,1
Ausland	13	x	27	x	2,1	34	x	75	x	2,2
Eisenach, Stadt	14 223	x	26 235	x	1,8	36 317	221,0	67 138	239,9	1,8
Deutschland	12 879	x	24 179	x	1,9	33 030	218,2	61 022	257,9	1,8
Ausland	1 344	x	2 056	205,5	1,5	3 287	251,6	6 116	126,3	1,9
Unstrut-Hainich-Kreis										
Bad Langensalza, Stadt	2 096	226,5	10 918	65,1	5,2	4 903	133,6	32 336	40,1	6,6
Deutschland	2 000	238,4	10 624	67,5	5,3	4 690	133,0	31 651	39,9	6,7
Ausland	96	88,2	294	9,3	3,1	213	147,7	685	49,9	3,2
Kammerforst	276	x	694	x	2,5	399	x	978	x	2,5
Deutschland	267	x	629	x	2,4	390	x	913	x	2,3
Ausland	9	x	65	x	7,2	9	x	65	x	7,2
Mühlhausen/Thüringen, Stadt	3 462	x	8 475	x	2,4	8 590	292,1	19 689	252,2	2,3
Deutschland	3 382	x	8 286	x	2,5	8 286	292,9	18 802	278,5	2,3
Ausland	80	185,7	189	139,2	2,4	304	270,7	887	42,6	2,9
Unstrut-Hainich	290	x	923	x	3,2	585	x	1 791	x	3,1
Deutschland	290	x	923	x	3,2	585	x	1 791	x	3,1
Ausland	-	-	-	-	-	-	-	-	-	-
Kyffhäuserkreis										
Bad Frankenhausen/Kyffh., Stadt	2 972	x	13 628	88,9	4,6	7 995	x	42 353	70,6	5,3
Deutschland	2 931	x	13 523	87,9	4,6	7 847	x	42 070	69,6	5,4
Ausland	41	x	105	x	2,6	148	x	283	x	1,9
Sondershausen, Stadt	3 157	x	8 423	x	2,7	5 140	x	13 386	x	2,6
Deutschland	3 137	x	8 315	x	2,7	5 084	x	13 156	x	2,6
Ausland	20	x	108	x	5,4	56	x	230	50,3	4,1
Kyffhäuserland	391	x	754	x	1,9	565	x	1 014	x	1,8
Deutschland	379	x	737	x	1,9	553	x	997	x	1,8
Ausland	12	x	17	x	1,4	12	x	17	x	1,4
Roßleben-Wiehe, Stadt	310	x	826	x	2,7	697	x	1 955	x	2,8
Deutschland	309	x	824	x	2,7	695	x	1 950	x	2,8
Ausland	1	x	2	x	2,0	2	x	5	x	2,5
Schmalkalden-Meiningen										
Breitungen/Werra
Deutschland
Ausland
Floh-Seligenthal	708	x	1 833	x	2,6	1 911	271,1	4 552	218,5	2,4
Deutschland	694	x	1 811	x	2,6	1 859	275,6	4 453	217,2	2,4
Ausland	14	x	22	x	1,6	52	160,0	99	296,0	1,9
Meiningen, Stadt	1 702	206,1	3 010	100,8	1,8	4 846	161,5	9 289	103,8	1,9
Deutschland	1 644	203,9	2 927	99,1	1,8	4 681	159,6	9 006	101,9	1,9
Ausland	58	286,7	83	186,2	1,4	165	230,0	283	185,9	1,7
Oberhof, Stadt	8 686	x	24 923	x	2,9	35 735	x	109 093	x	3,1
Deutschland	8 549	x	24 662	x	2,9	34 626	x	103 860	x	3,0
Ausland	137	x	261	x	1,9	1 109	65,5	5 233	-13,5	4,7

Noch: 9. Ankünfte, Übernachtungen und Aufenthaltsdauer der Gäste in Beherbergungsstätten
nach ausgewählten Gemeinden und dem ständigen Wohnsitz der Gäste (ohne Camping)

Landkreis Gemeinde Ständiger Wohnsitz der Gäste	April 2022					Januar bis April 2022				
	Ankünfte		Übernachtungen		durch- schnittliche Aufenthalts- dauer	Ankünfte		Übernachtungen		durch- schnittliche Aufenthalts- dauer
	insgesamt	Veränderung gegenüber dem Vorjahres- monat	insgesamt	Veränderung gegenüber dem Vorjahres- monat		insgesamt	Veränderung gegenüber dem Vorjahres- zeitraum	insgesamt	Veränderung gegenüber dem Vorjahres- zeitraum	
	Anzahl	%	Anzahl	%	Tage	Anzahl	%	Anzahl	%	Tage
Noch: Schmalkalden-Meiningen										
Schmalkalden, Stadt	1 905	x	4 378	x	2,3	5 557	x	13 015	x	2,3
Deutschland	1 861	x	4 295	x	2,3	5 420	x	12 728	x	2,3
Ausland	44	x	83	x	1,9	137	x	287	x	2,1
Steinbach-Hallenberg, Stadt	386	x	1 103	x	2,9	1 407	x	4 297	x	3,1
Deutschland	370	x	1 074	x	2,9	1 317	x	3 931	x	3,0
Ausland	16	x	29	x	1,8	90	119,5	366	195,2	4,1
Brotterode-Trusetal, Stadt	744	x	2 552	x	3,4	2 025	x	6 236	x	3,1
Deutschland	695	x	2 340	x	3,4	1 921	x	5 874	x	3,1
Ausland	49	x	212	x	4,3	104	126,1	362	244,8	3,5
Wasungen, Stadt	70	x	199	126,1	2,8	200	x	634	76,6	3,2
Deutschland	68	x	193	119,3	2,8	198	x	628	74,9	3,2
Ausland	2	x	6	x	3,0	2	x	6	x	3,0
Zella-Mehlis, Stadt	1 142	199,7	2 271	200,4	2,0	3 921	170,2	8 330	170,5	2,1
Deutschland	1 127	203,8	2 244	202,0	2,0	3 835	170,6	8 076	169,5	2,1
Ausland	15	50,0	27	107,7	1,8	86	152,9	254	209,8	3,0
Kaltennordheim, Stadt	240	x	637	x	2,7	468	300,0	1 179	298,3	2,5
Deutschland	240	x	637	x	2,7	468	300,0	1 179	298,3	2,5
Ausland	-	-	-	-	-	-	-	-	-	-
Gotha										
Friedrichroda, Stadt	10 353	x	29 847	x	2,9	27 639	x	78 945	x	2,9
Deutschland	10 206	x	29 468	x	2,9	27 089	x	77 503	x	2,9
Ausland	147	x	379	x	2,6	550	x	1 442	x	2,6
Gierstädt	82	148,5	140	77,2	1,7	136	97,1	223	28,9	1,6
Deutschland	82	148,5	140	77,2	1,7	136	97,1	223	28,9	1,6
Ausland	-	-	-	-	-	-	-	-	-	-
Gotha, Stadt	4 370	198,3	8 777	272,5	2,0	13 908	146,9	26 292	217,9	1,9
Deutschland	4 047	194,1	7 958	268,1	2,0	12 811	138,0	24 064	207,4	1,9
Ausland	323	262,9	819	x	2,5	1 097	x	2 228	x	2,0
Luisenthal	926	x	2 664	x	2,9	2 819	250,6	8 215	x	2,9
Deutschland	900	x	2 588	x	2,9	2 731	261,2	7 978	x	2,9
Ausland	26	85,7	76	x	2,9	88	83,3	237	182,1	2,7
Ohrdruf, Stadt	199	136,9	306	66,3	1,5	471	89,2	865	51,5	1,8
Deutschland	197	134,5	304	65,2	1,5	469	88,4	863	51,1	1,8
Ausland	2	x	2	x	1,0	2	x	2	x	1,0
Bad Tabarz	2 512	x	14 942	68,1	5,9	7 790	x	55 046	62,4	7,1
Deutschland	2 496	x	14 908	73,9	6,0	7 740	x	54 940	68,9	7,1
Ausland	16	-54,3	34	-89,2	2,1	50	-51,9	106	-92,2	2,1
Tambach-Dietharz/Thür. Wald, Stadt	1 165	x	3 699	127,1	3,2	2 984	x	9 683	52,2	3,2
Deutschland	1 141	x	3 520	x	3,1	2 888	x	8 899	x	3,1
Ausland	24	-57,1	179	-84,6	7,5	96	-55,6	784	-81,4	8,2
Waltershausen, Stadt	474	x	949	x	2,0	989	x	2 092	x	2,1
Deutschland	474	x	949	x	2,0	989	x	2 092	x	2,1
Ausland	-	-	-	-	-	-	-	-	-	-
Nesse-Apfelstädt	1 114	107,1	2 394	61,2	2,1	3 255	64,6	7 546	36,1	2,3
Deutschland	1 012	94,6	2 236	53,3	2,2	2 921	56,8	6 573	26,6	2,3
Ausland	102	x	158	x	1,5	334	193,0	973	174,9	2,9

Noch: 9. Ankünfte, Übernachtungen und Aufenthaltsdauer der Gäste in Beherbergungsstätten
nach ausgewählten Gemeinden und dem ständigen Wohnsitz der Gäste (ohne Camping)

Landkreis Gemeinde Ständiger Wohnsitz der Gäste	April 2022					Januar bis April 2022				
	Ankünfte		Übernachtungen		durch- schnittliche Aufenthalts- dauer	Ankünfte		Übernachtungen		durch- schnittliche Aufenthalts- dauer
	insgesamt	Veränderung gegenüber dem Vorjahres- monat	insgesamt	Veränderung gegenüber dem Vorjahres- monat		insgesamt	Veränderung gegenüber dem Vorjahres- zeitraum	insgesamt	Veränderung gegenüber dem Vorjahres- zeitraum	
	Anzahl	%	Anzahl	%	Tage	Anzahl	%	Anzahl	%	Tage
Noch: Gotha										
Hörsel	322	x	982	x	3,0	619	x	1 960	x	3,2
Deutschland	308	x	910	x	3,0	603	x	1 885	x	3,1
Ausland	14	100,0	72	94,6	5,1	16	-15,8	75	-14,8	4,7
Drei Gleichen	505	253,1	1 090	x	2,2	1 500	149,6	3 051	145,5	2,0
Deutschland	490	245,1	1 062	x	2,2	1 475	150,0	3 005	144,1	2,0
Ausland	15	x	28	x	1,9	25	127,3	46	283,3	1,8
Georgenthal	1 474	x	2 786	x	1,9	4 050	x	9 623	x	2,4
Deutschland	1 413	x	2 561	x	1,8	3 741	x	6 818	x	1,8
Ausland	61	x	225	x	3,7	309	x	2 805	x	9,1
Sömmerda										
Kölleda, Stadt	451	249,6	906	206,1	2,0	1 027	127,2	2 245	92,4	2,2
Deutschland	448	250,0	903	206,1	2,0	1 007	123,3	2 204	89,0	2,2
Ausland	3	200,0	3	200,0	1,0	20	x	41	x	2,1
Sömmerda, Stadt	412	76,8	826	71,0	2,0	1 258	48,9	2 777	31,6	2,2
Deutschland	411	80,3	825	79,7	2,0	1 235	49,5	2 745	36,8	2,2
Ausland	1	-80,0	1	-95,8	1,0	23	21,1	32	-68,9	1,4
Weißensee, Stadt	596	213,7	1 653	293,6	2,8	1 611	145,6	4 202	138,3	2,6
Deutschland	556	214,1	1 525	299,2	2,7	1 464	142,0	3 677	157,5	2,5
Ausland	40	207,7	128	236,8	3,2	147	188,2	525	56,7	3,6
Hildburghausen										
Eisfeld, Stadt	685	x	1 746	x	2,5	1 951	x	6 583	x	3,4
Deutschland	670	x	1 701	x	2,5	1 924	x	6 504	x	3,4
Ausland	15	7,1	45	45,2	3,0	27	3,8	79	33,9	2,9
Schleusingen, Stadt	1 106	x	2 344	149,1	2,1	2 363	220,6	5 153	121,7	2,2
Deutschland	1 081	x	2 269	142,9	2,1	2 270	210,5	4 814	108,3	2,1
Ausland	25	x	75	x	3,0	93	x	339	x	3,6
Masserberg	3 847	x	16 556	x	4,3	14 800	x	62 529	254,6	4,2
Deutschland	3 774	x	16 049	x	4,3	14 652	x	61 780	250,3	4,2
Ausland	73	x	507	x	6,9	148	x	749	x	5,1
Heldburg, Stadt
Deutschland
Ausland
Ilm-Kreis										
Arnstadt, Stadt	2 142	140,1	4 814	112,4	2,2	6 133	105,4	16 428	73,0	2,7
Deutschland	2 002	142,1	4 289	106,2	2,1	5 633	107,5	14 628	73,8	2,6
Ausland	140	115,4	525	182,3	3,8	500	84,5	1 800	66,2	3,6
Elgersburg	306	x	601	104,4	2,0	973	x	2 158	197,7	2,2
Deutschland	293	x	582	98,0	2,0	951	x	2 129	194,5	2,2
Ausland	13	x	19	x	1,5	22	x	29	x	1,3
Amt Wachsenburg	282	93,2	1 545	x	5,5	717	31,8	3 135	102,4	4,4
Deutschland	282	93,2	1 545	x	5,5	683	26,0	2 554	69,3	3,7
Ausland	-	-	-	-	-	34	x	581	x	17,1
Ilmenau, Stadt	4 786	x	11 396	x	2,4	14 265	x	35 546	x	2,5
Deutschland	4 577	x	10 769	x	2,4	13 663	x	33 201	x	2,4
Ausland	209	164,6	627	-15,4	3,0	602	195,1	2 345	52,5	3,9

Noch: 9. Ankünfte, Übernachtungen und Aufenthaltsdauer der Gäste in Beherbergungsstätten
nach ausgewählten Gemeinden und dem ständigen Wohnsitz der Gäste (ohne Camping)

Landkreis Gemeinde Ständiger Wohnsitz der Gäste	April 2022					Januar bis April 2022				
	Ankünfte		Übernachtungen		durch- schnittliche Aufenthalts- dauer	Ankünfte		Übernachtungen		durch- schnittliche Aufenthalts- dauer
	insgesamt	Veränderung gegenüber dem Vorjahres- monat	insgesamt	Veränderung gegenüber dem Vorjahres- monat		insgesamt	Veränderung gegenüber dem Vorjahres- zeitraum	insgesamt	Veränderung gegenüber dem Vorjahres- zeitraum	
	Anzahl	%	Anzahl	%		Anzahl	%	Anzahl	%	
Noch: Ilm-Kreis										
Plaue, Stadt
Deutschland
Ausland
Stadtilm, Stadt	238	x	399	x	1,7	700	x	1 412	x	2,0
Deutschland	178	x	297	x	1,7	533	x	1 073	x	2,0
Ausland	60	x	102	x	1,7	167	x	339	x	2,0
Geratal	762	x	2 169	x	2,8	1 644	x	5 077	x	3,1
Deutschland	746	x	1 776	x	2,4	1 584	x	3 624	x	2,3
Ausland	16	x	393	x	24,6	60	x	1 453	x	24,2
Großbreitenbach, Stadt	970	x	2 368	x	2,4	2 037	x	5 707	x	2,8
Deutschland	965	x	2 361	x	2,4	2 025	x	5 684	x	2,8
Ausland	5	x	7	x	1,4	12	x	23	x	1,9
Weimarer Land										
Apolda, Stadt	1 185	216,8	2 752	140,1	2,3	3 585	151,8	8 988	89,1	2,5
Deutschland	1 075	209,8	2 390	131,8	2,2	3 279	149,4	7 792	79,8	2,4
Ausland	110	x	362	214,8	3,3	306	180,7	1 196	185,4	3,9
Bad Berka, Stadt	1 023	98,6	9 472	5,2	9,3	3 675	100,6	36 935	12,4	10,1
Deutschland	1 007	95,5	9 430	4,7	9,4	3 652	99,5	36 872	12,2	10,1
Ausland	16	x	42	x	2,6	23	x	63	x	2,7
Bad Sulza, Stadt	4 094	x	16 193	95,2	4,0	12 026	x	53 378	92,2	4,4
Deutschland	4 074	x	16 127	96,9	4,0	11 979	x	53 254	92,4	4,4
Ausland	20	66,7	66	-37,7	3,3	47	291,7	124	17,0	2,6
Ilmtal-Weinstraße	221	220,3	499	261,6	2,3	409	59,1	1 025	59,2	2,5
Deutschland	212	265,5	474	285,4	2,2	385	57,1	933	48,6	2,4
Ausland	9	-18,2	25	66,7	2,8	24	100,0	92	x	3,8
Am Ettersberg	148	x	388	x	2,6	408	x	1 469	x	3,6
Deutschland	129	x	334	x	2,6	339	x	1 196	x	3,5
Ausland	19	x	54	x	2,8	69	x	273	x	4,0
Grammetal	840	163,3	2 085	136,1	2,5	2 032	116,4	5 259	94,3	2,6
Deutschland	780	155,7	1 960	126,1	2,5	1 894	108,6	5 002	87,3	2,6
Ausland	60	x	125	x	2,1	138	x	257	x	1,9
Sonneberg										
Lauscha, Stadt	103	x	227	x	2,2	423	x	845	x	2,0
Deutschland	101	x	221	x	2,2	419	x	830	x	2,0
Ausland	2	x	6	x	3,0	4	x	15	x	3,8
Neuhaus am Rennweg, Stadt	1 239	254,0	4 829	76,0	3,9	3 814	228,5	15 395	73,6	4,0
Deutschland	1 227	256,7	4 810	75,9	3,9	3 770	235,4	15 307	74,5	4,1
Ausland	12	100,0	19	90,0	1,6	44	18,9	88	-4,3	2,0
Schalkau, Stadt
Deutschland
Ausland
Sonneberg, Stadt	1 243	280,1	2 750	217,6	2,2	3 900	222,0	9 234	176,5	2,4
Deutschland	1 220	275,4	2 661	208,0	2,2	3 847	219,5	8 880	167,6	2,3
Ausland	23	x	89	x	3,9	53	x	354	x	6,7

Noch: 9. Ankünfte, Übernachtungen und Aufenthaltsdauer der Gäste in Beherbergungsstätten
nach ausgewählten Gemeinden und dem ständigen Wohnsitz der Gäste (ohne Camping)

Landkreis Gemeinde Ständiger Wohnsitz der Gäste	April 2022					Januar bis April 2022				
	Ankünfte		Übernachtungen		durch- schnittliche Aufenthalts- dauer	Ankünfte		Übernachtungen		durch- schnittliche Aufenthalts- dauer
	insgesamt	Veränderung gegenüber dem Vorjahres- monat	insgesamt	Veränderung gegenüber dem Vorjahres- monat		insgesamt	Veränderung gegenüber dem Vorjahres- zeitraum	insgesamt	Veränderung gegenüber dem Vorjahres- zeitraum	
	Anzahl	%	Anzahl	%	Tage	Anzahl	%	Anzahl	%	Tage
Noch: Sonneberg										
Steinach, Stadt	321	x	870	243,9	2,7	1 880	x	5 168	x	2,7
Deutschland	313	x	771	x	2,5	1 851	x	5 030	x	2,7
Ausland	8	-72,4	99	-50,3	12,4	29	-76,8	138	-83,2	4,8
Frankenblick	102	161,5	241	180,2	2,4	313	112,9	1 023	35,7	3,3
Deutschland	97	155,3	221	160,0	2,3	294	117,8	884	42,8	3,0
Ausland	5	x	20	x	4,0	19	58,3	139	3,0	7,3
Föritztal
Deutschland
Ausland
Saalfeld-Rudolstadt										
Bad Blankenburg, Stadt	1 854	x	5 752	x	3,1	5 365	x	14 201	x	2,6
Deutschland	1 845	x	5 357	x	2,9	5 268	x	13 581	x	2,6
Ausland	9	x	395	x	43,9	97	x	620	x	6,4
Lehesten, Stadt
Deutschland
Ausland
Meura
Deutschland
Ausland
Rudolstadt, Stadt	1 824	x	4 203	x	2,3	4 538	x	10 116	x	2,2
Deutschland	1 782	x	4 111	x	2,3	4 367	x	9 707	x	2,2
Ausland	42	x	92	x	2,2	171	x	409	x	2,4
Saalfeld/Saale, Stadt	3 089	x	10 247	122,5	3,3	7 564	218,5	30 721	62,9	4,1
Deutschland	3 009	x	10 040	123,7	3,3	7 316	222,0	30 170	63,8	4,1
Ausland	80	196,3	207	76,9	2,6	248	140,8	551	23,8	2,2
Leutenberg, Stadt	218	x	572	x	2,6	288	x	691	x	2,4
Deutschland	218	x	572	x	2,6	288	x	691	x	2,4
Ausland	-	-	-	-	-	-	-	-	-	-
Uhlstädt-Kirchhasel	506	81,4	1 742	23,9	3,4	1 545	21,8	6 021	10,5	3,9
Deutschland	483	73,1	1 709	21,6	3,5	1 509	19,1	5 965	9,5	4,0
Ausland	23	x	33	x	1,4	36	x	56	x	1,6
Unterwellenborn	239	x	552	x	2,3	581	x	1 458	x	2,5
Deutschland	238	x	549	x	2,3	580	x	1 427	x	2,5
Ausland	1	x	3	x	3,0	1	-	31	29,2	31,0
Königsee, Stadt	396	x	1 019	x	2,6	779	159,7	2 130	117,3	2,7
Deutschland	394	x	1 017	x	2,6	752	218,6	1 980	249,2	2,6
Ausland	2	-66,7	2	-94,6	1,0	27	-57,8	150	-63,7	5,6
Schwarzatal, Stadt	217	x	657	x	3,0	567	x	1 563	x	2,8
Deutschland	215	x	655	x	3,0	559	x	1 547	x	2,8
Ausland	2	100,0	2	100,0	1,0	8	33,3	16	-	2,0

Noch: 9. Ankünfte, Übernachtungen und Aufenthaltsdauer der Gäste in Beherbergungsstätten
nach ausgewählten Gemeinden und dem ständigen Wohnsitz der Gäste (ohne Camping)

Landkreis Gemeinde Ständiger Wohnsitz der Gäste	April 2022					Januar bis April 2022				
	Ankünfte		Übernachtungen		durch- schnittliche Aufenthalts- dauer	Ankünfte		Übernachtungen		durch- schnittliche Aufenthalts- dauer
	insgesamt	Veränderung gegenüber dem Vorjahres- monat	insgesamt	Veränderung gegenüber dem Vorjahres- monat		insgesamt	Veränderung gegenüber dem Vorjahres- zeitraum	insgesamt	Veränderung gegenüber dem Vorjahres- zeitraum	
	Anzahl	%	Anzahl	%	Tage	Anzahl	%	Anzahl	%	Tage
Altenburger Land										
Altenburg, Stadt	2 019	180,4	4 400	107,9	2,2	5 974	159,4	12 978	97,7	2,2
Deutschland	1 909	179,9	4 120	117,1	2,2	5 640	162,8	12 170	116,0	2,2
Ausland	110	189,5	280	28,4	2,5	334	112,7	808	-13,1	2,4
Meuselwitz, Stadt	135	x	391	x	2,9	262	71,2	652	56,4	2,5
Deutschland	135	x	391	x	2,9	262	71,2	652	56,4	2,5
Ausland	-	-	-	-	-	-	-	-	-	-
Schmölln, Stadt	324	65,3	754	66,1	2,3	1 034	40,3	2 176	-2,2	2,1
Deutschland	303	58,6	713	70,6	2,4	956	34,1	1 938	-6,1	2,0
Ausland	21	x	41	13,9	2,0	78	225,0	238	47,8	3,1

**10. Ankünfte, Übernachtungen und Aufenthaltsdauer der Gäste in Beherbergungsstätten
in Städten des Vereins Städtetourismus in Thüringen e.V. (ohne Camping)**

Stadt Ständiger Wohnsitz der Gäste	April 2022					Januar bis April 2022				
	Ankünfte		Übernachtungen		durch- schnittliche Aufenthalts- dauer	Ankünfte		Übernachtungen		durch- schnittliche Aufenthalts- dauer
	insgesamt	Veränderung gegenüber dem Vorjahres- monat	insgesamt	Veränderung gegenüber dem Vorjahres- monat		insgesamt	Veränderung gegenüber dem Vorjahres- zeitraum	insgesamt	Veränderung gegenüber dem Vorjahres- zeitraum	
	Anzahl	%	Anzahl	%	Tage	Anzahl	%	Anzahl	%	Tage
Altenburg, Stadt	2 019	180,4	4 400	107,9	2,2	5 974	159,4	12 978	97,7	2,2
Deutschland	1 909	179,9	4 120	117,1	2,2	5 640	162,8	12 170	116,0	2,2
Ausland	110	189,5	280	28,4	2,5	334	112,7	808	-13,1	2,4
Apolda, Stadt	1 185	216,8	2 752	140,1	2,3	3 585	151,8	8 988	89,1	2,5
Deutschland	1 075	209,8	2 390	131,8	2,2	3 279	149,4	7 792	79,8	2,4
Ausland	110	x	362	214,8	3,3	306	180,7	1 196	185,4	3,9
Arnstadt, Stadt	2 142	140,1	4 814	112,4	2,2	6 133	105,4	16 428	73,0	2,7
Deutschland	2 002	142,1	4 289	106,2	2,1	5 633	107,5	14 628	73,8	2,6
Ausland	140	115,4	525	182,3	3,8	500	84,5	1 800	66,2	3,6
Bad Langensalza, Stadt	2 096	226,5	10 918	65,1	5,2	4 903	133,6	32 336	40,1	6,6
Deutschland	2 000	238,4	10 624	67,5	5,3	4 690	133,0	31 651	39,9	6,7
Ausland	96	88,2	294	9,3	3,1	213	147,7	685	49,9	3,2
Eisenach, Stadt	14 223	x	26 235	x	1,8	36 317	221,0	67 138	239,9	1,8
Deutschland	12 879	x	24 179	x	1,9	33 030	218,2	61 022	257,9	1,8
Ausland	1 344	x	2 056	205,5	1,5	3 287	251,6	6 116	126,3	1,9
Erfurt, Stadt	34 683	x	60 750	x	1,8	92 521	240,0	162 305	214,1	1,8
Deutschland	32 721	x	57 132	x	1,7	87 215	239,6	151 888	214,2	1,7
Ausland	1 962	x	3 618	x	1,8	5 306	245,9	10 417	212,2	2,0
Gera, Stadt	8 780	172,3	13 398	98,4	1,5	26 903	137,5	40 383	87,6	1,5
Deutschland	7 842	208,0	11 513	103,7	1,5	23 881	162,8	34 647	93,2	1,5
Ausland	938	38,3	1 885	71,1	2,0	3 022	35,0	5 736	59,6	1,9
Gotha, Stadt	4 370	198,3	8 777	272,5	2,0	13 908	146,9	26 292	217,9	1,9
Deutschland	4 047	194,1	7 958	268,1	2,0	12 811	138,0	24 064	207,4	1,9
Ausland	323	262,9	819	x	2,5	1 097	x	2 228	x	2,0
Ilmenau, Stadt	4 786	x	11 396	x	2,4	14 265	x	35 546	x	2,5
Deutschland	4 577	x	10 769	x	2,4	13 663	x	33 201	x	2,4
Ausland	209	164,6	627	-15,4	3,0	602	195,1	2 345	52,5	3,9
Jena, Stadt	12 690	x	24 055	x	1,9	37 018	228,7	70 605	198,8	1,9
Deutschland	11 430	x	20 591	274,4	1,8	32 994	212,7	59 077	173,4	1,8
Ausland	1 260	x	3 464	x	2,7	4 024	x	11 528	x	2,9

Noch: 10. Ankünfte, Übernachtungen und Aufenthaltsdauer der Gäste in Beherbergungsstätten
in Städten des Vereins Städtetourismus in Thüringen e.V. (ohne Camping)

Stadt Ständiger Wohnsitz der Gäste	April 2022					Januar bis April 2022				
	Ankünfte		Übernachtungen		durch- schnittliche Aufenthalts- dauer	Ankünfte		Übernachtungen		durch- schnittliche Aufenthalts- dauer
	insgesamt	Veränderung gegenüber dem Vorjahres- monat	insgesamt	Veränderung gegenüber dem Vorjahres- monat		insgesamt	Veränderung gegenüber dem Vorjahres- zeitraum	insgesamt	Veränderung gegenüber dem Vorjahres- zeitraum	
	Anzahl	%	Anzahl	%	Tage	Anzahl	%	Anzahl	%	Tage
Meiningen, Stadt	1 702	206,1	3 010	100,8	1,8	4 846	161,5	9 289	103,8	1,9
Deutschland	1 644	203,9	2 927	99,1	1,8	4 681	159,6	9 006	101,9	1,9
Ausland	58	286,7	83	186,2	1,4	165	230,0	283	185,9	1,7
Mühlhausen/Thüringen, Stadt	3 462	x	8 475	x	2,4	8 590	292,1	19 689	252,2	2,3
Deutschland	3 382	x	8 286	x	2,5	8 286	292,9	18 802	278,5	2,3
Ausland	80	185,7	189	139,2	2,4	304	270,7	887	42,6	2,9
Nordhausen, Stadt	3 740	273,3	8 711	298,9	2,3	10 580	192,3	23 937	197,1	2,3
Deutschland	3 676	282,5	8 554	x	2,3	10 386	203,5	23 035	215,2	2,2
Ausland	64	56,1	157	-40,3	2,5	194	-2,0	902	20,3	4,6
Rudolstadt, Stadt	1 824	x	4 203	x	2,3	4 538	x	10 116	x	2,2
Deutschland	1 782	x	4 111	x	2,3	4 367	x	9 707	x	2,2
Ausland	42	x	92	x	2,2	171	x	409	x	2,4
Saalfeld/Saale, Stadt	3 089	x	10 247	122,5	3,3	7 564	218,5	30 721	62,9	4,1
Deutschland	3 009	x	10 040	123,7	3,3	7 316	222,0	30 170	63,8	4,1
Ausland	80	196,3	207	76,9	2,6	248	140,8	551	23,8	2,2
Schmalkalden, Stadt	1 905	x	4 378	x	2,3	5 557	x	13 015	x	2,3
Deutschland	1 861	x	4 295	x	2,3	5 420	x	12 728	x	2,3
Ausland	44	x	83	x	1,9	137	x	287	x	2,1
Sondershausen, Stadt	3 157	x	8 423	x	2,7	5 140	x	13 386	x	2,6
Deutschland	3 137	x	8 315	x	2,7	5 084	x	13 156	x	2,6
Ausland	20	x	108	x	5,4	56	x	230	50,3	4,1
Suhl, Stadt	5 416	x	13 205	x	2,4	16 243	288,9	41 271	271,9	2,5
Deutschland	5 248	x	12 731	x	2,4	15 804	287,0	39 948	270,9	2,5
Ausland	168	x	474	x	2,8	439	x	1 323	x	3,0
Weimar, Stadt	25 530	x	52 240	x	2,0	60 870	x	120 032	x	2,0
Deutschland	23 373	x	47 424	x	2,0	56 257	x	109 998	x	2,0
Ausland	2 157	x	4 816	x	2,2	4 613	x	10 034	x	2,2
Ausgewählte Städte zusammen	136 799	x	280 387	x	2,0	365 455	255,8	754 455	206,5	2,1
Deutschland	127 594	x	260 248	x	2,0	340 437	258,0	696 690	208,6	2,0
Ausland	9 205	x	20 139	259,4	2,2	25 018	228,8	57 765	182,9	2,3

11. Beherbergungsstätten, angebotene Gästebetten und Kapazitätsauslastung nach Betriebsarten sowie Campingplätze

Betriebsart	April 2022								Jan. - Apr. 2022
	Betriebe			in den Betrieben angebotene Betten/Schlafgelegenheiten ¹⁾					durchschnittliche Auslastung
	insgesamt	darunter geöffnete ²⁾		insgesamt	Veränderung gegenüber dem Vorjahresmonat	durchschnittliche Auslastung	nachrichtlich		
		zusammen	Veränderung gegenüber dem Vorjahresmonat				maximales Angebot an Schlafgelegenheiten der letzten 13 Monate	Anteil der aktuell angebotenen Schlafgelegenheiten am Maximum	
	Anzahl	%	Anzahl	%	Anzahl	%			
Hotels, Gasthöfe, Pensionen	906	834	43,3	44 219	48,5	32,9	46 742	94,6	24,2
Hotels (ohne Hotels garnis)	344	322	57,8	29 034	61,8	34,4	30 312	95,8	25,7
Hotels garnis	93	87	29,9	6 121	22,7	34,5	6 377	96,0	23,8
Gasthöfe	283	257	49,4	5 448	42,9	25,5	5 985	91,0	18,5
Pensionen	186	168	20,9	3 616	18,8	29,2	4 068	88,9	21,6
Ferienunterkünfte und ähnliche Beherbergungsstätten	263	229	81,7	11 095	104,1	26,5	13 129	84,5	17,1
Erholungs- und Ferienheime	12	12	200,0	856	242,4	26,2	858	99,8	16,1
Ferienhäuser und Ferienwohnungen	155	138	64,3	4 936	91,5	24,4	5 529	89,3	17,7
Jugendherbergen und Hütten	96	79	107,9	5 303	103,3	28,6	6 742	78,7	16,7
Sonstige tourismusrelevante Unterkünfte	61	58	28,9	7 559	13,3	63,3	7 781	97,1	58,9
Vorsorge- u. Rehabilitationskliniken	31	31	3,3	5 602	0,7	74,0	5 604	100,0	72,1
Schulungsheime	30	27	80,0	1 957	76,3	32,6	2 177	89,9	20,0
Beherbergungsstätten insgesamt	1 230	1 121	48,9	62 873	50,1	35,4	67 652	92,9	27,4
Campingplätze ³⁾	91	71	273,7	16 176	146,7	x	38 900	41,6	x

1) Doppelbetten zählen als 2 Schlafgelegenheiten. Für Camping (Urlaubscamping ohne Dauercamping) wird 1 Stellplatz in 4 Schlafgelegenheiten umgerechnet. - 2) ganz oder teilweise geöffnet - 3) Campingplätze ohne Betriebe mit ausschließlich Dauercamping

12. Beherbergungsstätten, angebotene Gästebetten und Kapazitätsauslastung nach Reisegebieten sowie Campingplätze

Reisegebiet	April 2022								Jan. - Apr. 2022
	Betriebe			in den Betrieben angebotene Betten/Schlafgelegenheiten ¹⁾					durchschnittliche Auslastung
	insgesamt	darunter geöffnete ²⁾		insgesamt	Veränderung gegenüber dem Vorjahresmonat	durchschnittliche Auslastung	nachrichtlich		
		zusammen	Veränderung gegenüber dem Vorjahresmonat				maximales Angebot an Schlafgelegenheiten der letzten 13 Monate	Anteil der aktuell angebotenen Schlafgelegenheiten am Maximum	
	Anzahl	%	Anzahl	%	Anzahl	%			
Südharz Kyffhäuser	76	69	53,3	3 875	51,5	36,1	4 472	86,7	24,3
Eichsfeld	53	49	44,1	2 313	51,6	42,3	2 476	93,4	32,2
Hainich	61	56	51,4	2 901	45,7	40,5	3 071	94,5	29,0
Saaleland	50	41	28,1	1 972	15,0	46,6	2 297	85,9	39,8
Städte Eisenach, Erfurt, Jena, Weimar	191	186	38,8	15 394	38,6	35,4	15 847	97,1	23,8
Thüringer Rhön	73	63	61,5	2 517	37,8	38,2	2 875	87,5	33,9
Thüringer Vogtland	58	55	25,0	2 713	14,8	31,5	2 801	96,9	23,2
Thüringer Wald	573	514	58,6	26 425	69,1	33,6	28 738	92,0	27,9
Übriges Thüringen	95	88	37,5	4 763	49,5	35,0	5 075	93,9	28,9
Thüringen insgesamt	1 230	1 121	48,9	62 873	50,1	35,4	67 652	92,9	27,4
Campingplätze ³⁾	91	71	273,7	16 176	146,7	x	38 900	41,6	x

1) Doppelbetten zählen als 2 Schlafgelegenheiten. Für Camping (Urlaubscamping ohne Dauercamping) wird 1 Stellplatz in 4 Schlafgelegenheiten umgerechnet. - 2) ganz oder teilweise geöffnet - 3) Campingplätze ohne Betriebe mit ausschließlich Dauercamping

13. Beherbergungsstätten, angebotene Gästebetten und Kapazitätsauslastung nach Gemeindegruppen (ohne Camping)

Gemeindegruppe	April 2022								Jan. - Apr. 2022
	Betriebe			in den Betrieben angebotene Betten/Schlafgelegenheiten ¹⁾					durchschnittliche Auslastung
	insgesamt	darunter geöffnete ²⁾		insgesamt	Veränderung gegenüber dem Vorjahresmonat	durchschnittliche Auslastung	nachrichtlich		
		zusammen	Veränderung gegenüber dem Vorjahresmonat				maximales Angebot an Schlafgelegenheiten der letzten 13 Monate	Anteil der aktuell angebotenen Schlafgelegenheiten am Maximum	
	Anzahl	%	Anzahl	%	Anzahl	%			
Heilbäder zusammen	146	140	35,9	11 906	44,4	53,0	12 149	98,0	45,9
Mineral-, Moor-, Sole- und Thermalbäder	80	77	30,5	6 266	20,8	57,7	6 405	97,8	51,2
Orte mit Kurbetrieb	23	23	21,1	1 750	8,4	49,6	1 754	99,8	45,3
heilklimatische Kurorte	34	32	68,4	3 039	258,4	43,8	3 107	97,8	33,1
Kneippheilbäder	9	8	33,3	851	43,0	58,5	883	96,4	53,9
Luftkurorte	12	11	57,1	435	110,1	29,4	463	94,0	21,6
Erholungsorte	174	157	98,7	9 190	109,3	30,3	10 067	91,3	26,7
Sonstige Gemeinden	898	813	44,1	41 342	42,3	31,6	44 973	91,9	22,0
Gemeindegruppen insgesamt	1 230	1 121	48,9	62 873	50,1	35,4	67 652	92,9	27,4

1) Doppelbetten zählen als 2 Schlafgelegenheiten. - 2) ganz oder teilweise geöffnet

14. Beherbergungsstätten, angebotene Gästebetten und Kapazitätsauslastung nach Kreisen (ohne Camping)

Kreisfreie Stadt Landkreis Land	April 2022								Jan. - Apr. 2022
	Betriebe			in den Betrieben angebotene Betten/Schlafgelegenheiten ¹⁾					durch- schnittliche Auslastung
	insgesamt	darunter geöffnete ²⁾		insgesamt	Veränderung gegenüber dem Vorjahres- monat	durch- schnittliche Auslastung	nachrichtlich		
		zusammen	Veränderung gegenüber dem Vorjahres- monat				maximales Angebot an Schlaf- gelegenheiten der letzten 13 Monate	Anteil der aktuell angebotenen Schlaf- gelegenheiten am Maximum	
Anzahl		%	Anzahl	%	Anzahl	%			
Stadt Erfurt	71	69	27,8	5 888	21,6	34,4	6 004	98,1	23,3
Stadt Gera	12	12	-	1 152	-0,4	38,8	1 157	99,6	29,3
Stadt Jena	31	28	33,3	2 324	24,3	34,5	2 574	90,3	25,4
Stadt Suhl	34	26	85,7	1 927	33,9	22,9	2 292	84,1	17,9
Stadt Weimar	53	53	60,6	4 794	72,7	36,3	4 843	99,0	22,3
Eichsfeld	48	44	46,7	2 181	55,3	43,3	2 338	93,3	33,4
Nordhausen	35	32	60,0	1 692	78,5	29,8	1 854	91,3	21,2
Wartburgkreis	117	111	58,6	6 173	35,6	44,4	6 346	97,3	37,4
Unstrut-Hainich-Kreis	49	46	39,4	2 495	39,7	41,3	2 637	94,6	30,0
Kyffhäuserkreis	41	37	48,0	2 183	35,7	41,0	2 618	83,4	26,7
Schmalkalden-Meiningen	119	103	63,5	4 951	128,7	29,1	5 474	90,4	27,9
Gotha	97	93	43,1	5 964	86,4	39,1	6 162	96,8	29,8
Sömmerda	20	19	35,7	719	81,6	21,9	747	96,3	18,0
Hildburghausen	61	53	112,0	2 642	104,5	34,4	2 866	92,2	31,9
Ilm-Kreis	73	69	53,3	2 958	71,1	28,3	3 121	94,8	23,8
Weimarer Land	53	49	36,1	3 170	49,0	40,2	3 391	93,5	33,0
Sonneberg	47	43	53,6	1 651	37,5	26,4	1 897	87,0	22,6
Saalfeld-Rudolstadt	92	75	44,2	3 173	51,1	31,2	3 787	83,8	22,2
Saale-Holzland-Kreis	42	36	33,3	1 787	19,9	48,2	1 996	89,5	41,7
Saale-Orla-Kreis	67	60	50,0	2 614	34,4	31,4	2 967	88,1	22,9
Greiz	39	36	44,0	1 391	34,5	26,0	1 472	94,5	18,2
Altenburger Land	29	27	28,6	1 044	25,2	27,0	1 109	94,1	21,1
Thüringen	1 230	1 121	48,9	62 873	50,1	35,4	67 652	92,9	27,4

1) Doppelbetten zählen als 2 Schlafgelegenheiten. - 2) ganz oder teilweise geöffnet

15. Beherbergungsstätten, angebotene Gästebetten und Kapazitätsauslastung nach Kreisen und ausgewählten Betriebsarten

Kreisfreie Stadt Landkreis ----- Betriebsart	April 2022								Jan. - Apr. 2022
	Betriebe			in den Betrieben angebotene Betten/Schlafgelegenheiten ¹⁾					durchschnittliche Auslastung
	insgesamt	darunter geöffnete ²⁾		insgesamt	Veränderung gegenüber dem Vorjahresmonat	durchschnittliche Auslastung	nachrichtlich		
		zusammen	Veränderung gegenüber dem Vorjahresmonat				maximales Angebot an Schlafgelegenheiten der letzten 13 Monate	Anteil der aktuell angebotenen Schlafgelegenheiten am Maximum	
	Anzahl	%	Anzahl	%	Anzahl	%			
Stadt Erfurt									
Hotels, Gasthöfe, Pensionen	57	56	21,7	5 187	17,5	35,0	5 280	98,2	23,3
darunter									
Hotels (ohne Hotels garnis)	22	22	29,4	3 172	22,9	34,1	3 195	99,3	22,6
Gasthöfe	8	8	33,3	145	34,3	26,8	146	99,3	20,5
Stadt Gera									
Hotels, Gasthöfe, Pensionen	11	11	-	1 092	-0,5	39,9	1 097	99,5	30,2
darunter									
Hotels (ohne Hotels garnis)	6	6	20,0	839	2,7	38,8	844	99,4	30,1
Gasthöfe	2	2
Stadt Jena									
Hotels, Gasthöfe, Pensionen	27	26	23,8	2 129	13,9	34,5	2 171	98,1	25,8
darunter									
Hotels (ohne Hotels garnis)	8	8	-	1 300	-0,3	31,7	1 304	99,7	24,6
Gasthöfe	6	6	50,0	240	34,1	48,5	247	97,2	33,4
Stadt Suhl									
Hotels, Gasthöfe, Pensionen	27	23	109,1	1 846	36,4	23,5	2 054	89,9	18,3
darunter									
Hotels (ohne Hotels garnis)	12	11	175,0	1 612	34,3	24,1	1 714	94,0	18,2
Gasthöfe	9	8	166,7	140	259,0	14,9	152	92,1	16,9
Stadt Weimar									
Hotels, Gasthöfe, Pensionen	41	41	51,9	4 008	55,0	36,7	4 034	99,4	22,3
darunter									
Hotels (ohne Hotels garnis)	12	12	100,0	2 198	118,7	40,2	2 218	99,1	23,9
Gasthöfe	5	5
Eichsfeld									
Hotels, Gasthöfe, Pensionen	35	31	34,8	1 307	51,6	39,1	1 462	89,4	29,3
darunter									
Hotels (ohne Hotels garnis)	11	11	57,1	923	61,6	45,4	1 022	90,3	33,7
Gasthöfe	17	14	40,0	277	51,4	19,9	320	86,6	14,3
Nordhausen									
Hotels, Gasthöfe, Pensionen	24	23	64,3	1 281	88,9	29,1	1 353	94,7	21,6
darunter									
Hotels (ohne Hotels garnis)	14	13	116,7	962	154,5	29,3	1 017	94,6	20,9
Gasthöfe	4	4	33,3	88	39,7	16,8	88	100,0	15,9

1) Doppelbetten zählen als 2 Schlafgelegenheiten. - 2) ganz oder teilweise geöffnet

Noch: 15. Beherbergungsstätten, angebotene Gästebetten und Kapazitätsauslastung nach Kreisen und ausgewählten Betriebsarten

Kreisfreie Stadt Landkreis ----- Betriebsart	April 2022								Jan. - Apr. 2022
	Betriebe			in den Betrieben angebotene Betten/Schlafgelegenheiten ¹⁾					durch- schnittliche Auslastung
	insgesamt	darunter geöffnete ²⁾		insgesamt	Veränderung gegenüber dem Vorjahres- monat	durch- schnittliche Auslastung	nachrichtlich		
		zusammen	Veränderung gegenüber dem Vorjahres- monat				maximales Angebot an Schlaf- gelegenheiten der letzten 13 Monate	Anteil der aktuell angebotenen Schlaf- gelegenheiten am Maximum	
	Anzahl	%	Anzahl	%	Anzahl	%			
Wartburgkreis									
Hotels, Gasthöfe, Pensionen	84	80	60,0	3 762	45,0	33,6	3 879	97,0	23,0
darunter									
Hotels (ohne Hotels garnis)	32	32	45,5	2 478	32,2	33,8	2 502	99,0	22,9
Gasthöfe	26	24	140,0	504	143,5	21,5	545	92,5	12,1
Unstrut-Hainich-Kreis									
Hotels, Gasthöfe, Pensionen	31	29	31,8	1 470	45,5	32,3	1 523	96,5	20,9
darunter									
Hotels (ohne Hotels garnis)	15	13	44,4	1 082	58,0	31,1	1 129	95,8	20,1
Gasthöfe	9	9	50,0	213	39,2	27,2	217	98,2	14,8
Kyffhäuserkreis									
Hotels, Gasthöfe, Pensionen	23	20	42,9	713	76,5	45,4	772	92,4	31,9
darunter									
Hotels (ohne Hotels garnis)	5	5	25,0	360	86,5	57,8	362	99,4	43,0
Gasthöfe	12	10	42,9	237	40,2	31,6	279	84,9	16,5
Schmalkalden-Meiningen									
Hotels, Gasthöfe, Pensionen	88	77	45,3	3 779	100,1	28,5	4 173	90,6	27,9
darunter									
Hotels (ohne Hotels garnis)	31	28	86,7	2 700	159,9	30,3	2 916	92,6	29,6
Gasthöfe	31	26	30,0	558	26,5	24,1	653	85,5	23,3
Gotha									
Hotels, Gasthöfe, Pensionen	71	69	46,8	4 570	111,3	38,7	4 609	99,2	27,8
darunter									
Hotels (ohne Hotels garnis)	28	28	55,6	3 479	134,1	42,4	3 496	99,5	30,6
Gasthöfe	22	21	50,0	468	49,0	25,9	478	97,9	15,9
Sömmerda									
Hotels, Gasthöfe, Pensionen	18	17	21,4	541	36,6	25,8	569	95,1	20,4
darunter									
Hotels (ohne Hotels garnis)	6	5	-	259	9,7	29,1	287	90,2	25,7
Gasthöfe	5	5	25,0	89	56,1	20,7	89	100,0	14,2
Hildburghausen									
Hotels, Gasthöfe, Pensionen	45	42	110,0	1 652	190,3	29,7	1 716	96,3	28,0
darunter									
Hotels (ohne Hotels garnis)	18	16	128,6	1 103	308,5	37,4	1 143	96,5	36,5
Gasthöfe	18	18	157,1	326	129,6	18,0	330	98,8	15,1
Ilm-Kreis									
Hotels, Gasthöfe, Pensionen	53	49	40,0	2 138	56,9	30,9	2 269	94,2	27,9
darunter									
Hotels (ohne Hotels garnis)	21	20	53,8	1 508	76,2	30,3	1 565	96,4	29,9
Gasthöfe	10	10	42,9	217	23,3	29,9	221	98,2	24,8

1) Doppelbetten zählen als 2 Schlafgelegenheiten. - 2) ganz oder teilweise geöffnet

Noch: 15. Beherbergungsstätten, angebotene Gästebetten und Kapazitätsauslastung
nach Kreisen und ausgewählten Betriebsarten

Kreisfreie Stadt Landkreis ----- Betriebsart	April 2022								Jan. - Apr. 2022
	Betriebe			in den Betrieben angebotene Betten/Schlafgelegenheiten ¹⁾					durch- schnittliche Auslastung
	insgesamt	darunter geöffnete ²⁾		insgesamt	Veränderung gegenüber dem Vorjahres- monat	durch- schnittliche Auslastung	nachrichtlich		
		zusammen	Veränderung gegenüber dem Vorjahres- monat				maximales Angebot an Schlaf- gelegenheiten der letzten 13 Monate	Anteil der aktuell angebotenen Schlaf- gelegenheiten am Maximum	
Anzahl		%	Anzahl	%	Anzahl	%			
Weimarer Land									
Hotels, Gasthöfe, Pensionen	36	32	28,0	1 723	62,9	30,3	1 931	89,2	21,5
darunter									
Hotels (ohne Hotels garnis)	13	11	57,1	1 136	101,4	35,0	1 265	89,8	25,9
Gasthöfe	8	8	33,3	169	15,8	22,2	178	94,9	16,6
Sonneberg									
Hotels, Gasthöfe, Pensionen	36	34	47,8	1 017	32,6	17,4	1 079	94,3	17,3
darunter									
Hotels (ohne Hotels garnis)	13	13	44,4	410	33,6	14,1	438	93,6	15,5
Gasthöfe	14	13	85,7	278	75,9	23,2	294	94,6	18,2
Saalfeld-Rudolstadt									
Hotels, Gasthöfe, Pensionen	69	55	37,5	1 961	43,5	27,8	2 441	80,3	18,2
darunter									
Hotels (ohne Hotels garnis)	34	28	100,0	1 274	89,0	25,3	1 525	83,5	16,3
Gasthöfe	21	15	-6,3	371	-12,3	30,2	534	69,5	20,9
Saale-Holzland-Kreis									
Hotels, Gasthöfe, Pensionen	31	27	42,1	995	21,6	38,9	1 131	88,0	30,3
darunter									
Hotels (ohne Hotels garnis)	12	10	42,9	572	18,4	41,5	663	86,3	34,3
Gasthöfe	13	11	57,1	257	41,2	32,9	296	86,8	21,6
Saale-Orla-Kreis									
Hotels, Gasthöfe, Pensionen	48	44	51,7	1 429	30,3	30,6	1 502	95,1	19,7
darunter									
Hotels (ohne Hotels garnis)	16	16	45,5	815	21,1	34,3	828	98,4	21,1
Gasthöfe	21	19	58,3	390	60,5	24,7	420	92,9	16,7
Greiz									
Hotels, Gasthöfe, Pensionen	26	25	25,0	923	15,4	30,5	940	98,2	20,9
darunter									
Hotels (ohne Hotels garnis)	6	6	50,0	565	17,5	35,3	565	100,0	23,4
Gasthöfe	15	14	27,3	230	21,7	18,7	245	93,9	14,5
Altenburger Land									
Hotels, Gasthöfe, Pensionen	25	23	27,8	696	10,1	31,6	757	91,9	23,0
darunter									
Hotels (ohne Hotels garnis)	9	8	33,3	287	8,3	27,5	314	91,4	20,9
Gasthöfe	7	7	16,7	114	8,6	30,1	116	98,3	21,8

1) Doppelbetten zählen als 2 Schlafgelegenheiten. - 2) ganz oder teilweise geöffnet

16. Beherbergungsstätten, angebotene Gästebetten und Kapazitätsauslastung nach ausgewählten Gemeinden (ohne Camping)

Landkreis Gemeinde	April 2022								Jan. - Apr. 2022
	Betriebe			in den Betrieben angebotene Betten/Schlafgelegenheiten ¹⁾					durch- schnittliche Auslastung
	insgesamt	darunter geöffnete ²⁾		insgesamt	Veränderung gegenüber dem Vorjahres- monat	durch- schnittliche Auslastung	nachrichtlich		
		zusammen	Veränderung gegenüber dem Vorjahres- monat				maximales Angebot an Schlaf- gelegenheiten der letzten 13 Monate	Anteil der aktuell angebotenen Schlaf- gelegenheiten am Maximum	
Anzahl		%	Anzahl	%	Anzahl	%			
Eichsfeld									
Heilbad Heiligenstadt, Stadt	10	10	25,0	768	2,7	56,0	776	99,0	45,3
Küllstedt	3	3
Leinefelde-Worbis, Stadt	12	12	33,3	424	52,0	28,8	428	99,1	18,2
Sonnenstein	3	3	200,0	55	292,9	37,6	57	96,5	26,8
Dingelstädt, Stadt	3	3	50,0	57	58,3	32,3	57	100,0	23,1
Nordhausen									
Nordhausen, Stadt	11	11	22,2	709	18,4	41,0	719	98,6	28,2
Harztor	14	12	33,3	688	134,0	19,2	778	88,4	13,8
Wartburgkreis									
Bad Salzungen, Stadt	15	14	27,3	888	12,0	50,6	912	97,4	49,0
Dernbach	7	7	75,0	473	52,1	54,8	477	99,2	50,7
Ruhla, Stadt	8	8	166,7	214	x	26,0	214	100,0	21,9
Treffurt, Stadt	3	3	50,0	57	90,0	13,9	57	100,0	10,5
Wutha-Farnroda	5	4
Gerstungen	4	4	33,3	76	7,0	23,3	86	88,4	13,3
Hörselberg-Hainich	5	4	33,3	129	8,4	41,3	149	86,6	24,5
Bad Liebenstein, Stadt	13	13	44,4	1 252	4,7	64,4	1 258	99,5	58,8
Amt Creuzburg, Stadt	5	5	x	147	x	25,4	147	100,0	20,1
Eisenach, Stadt	36	36	38,5	2 388	47,6	36,6	2 426	98,4	26,4
Unstrut-Hainich-Kreis									
Bad Langensalza, Stadt	12	12	9,1	842	43,2	43,2	855	98,5	36,2
Kammerforst	3	3	200,0	93	165,7	24,9	93	100,0	9,2
Mühlhausen/Thüringen, Stadt	17	14	40,0	810	41,6	35,4	905	89,5	23,1
Unstrut-Hainich	3	3	x	114	x	27,0	138	82,6	13,6
Kyffhäuserkreis									
Bad Frankenhausen/Kyffhäuser, Stadt	11	11	57,1	869	41,3	52,3	871	99,8	42,0
Sondershausen, Stadt	11	11	37,5	792	7,6	35,5	1 116	71,0	15,3
Kyffhäuserland	5	4	33,3	96	37,1	26,2	128	75,0	9,7
Roßleben-Wiehe, Stadt	5	4	300,0	125	x	22,0	135	92,6	16,5
Schmalkalden-Meiningen									
Breitungen/Werra	3	3
Floh-Seligenthal	11	9	50,0	215	29,5	28,4	255	84,3	17,6
Meiningen, Stadt	14	12	33,3	327	18,5	30,7	424	77,1	23,7
Oberhof, Stadt	24	22	144,4	2 653	x	31,8	2 687	98,7	34,4
Schmalkalden, Stadt	10	9	-10,0	344	-8,3	42,4	380	90,5	31,4
Steinbach-Hallenberg, Stadt	14	12	33,3	247	39,5	14,9	303	81,5	13,6
Brotterode-Trusetal, Stadt	12	12	x	373	x	24,7	384	97,1	18,6
Wasungen, Stadt	3	3	50,0	75	87,5	8,8	75	100,0	7,0
Zella-Mehlis, Stadt	8	7	16,7	226	22,2	33,5	258	87,6	32,1
Kaltennordheim, Stadt	6	4	300,0	111	x	19,1	162	68,5	8,3

1) Doppelbetten zählen als 2 Schlafgelegenheiten. - 2) ganz oder teilweise geöffnet

Noch: 16. Beherbergungsstätten, angebotene Gästebetten und Kapazitätsauslastung
nach ausgewählten Gemeinden (ohne Camping)

Landkreis Gemeinde	April 2022								Jan. - Apr. 2022
	Betriebe			in den Betrieben angebotene Betten/Schlafgelegenheiten ¹⁾					durch- schnittliche Auslastung
	insgesamt	darunter geöffnete ²⁾		insgesamt	Veränderung gegenüber dem Vorjahres- monat	durch- schnittliche Auslastung	nachrichtlich		
		zusammen	Veränderung gegenüber dem Vorjahres- monat				maximales Angebot an Schlaf- gelegenheiten der letzten 13 Monate	Anteil der aktuell angebotenen Schlaf- gelegenheiten am Maximum	
Anzahl		%	Anzahl	%	Anzahl	%			
Gotha									
Friedrichroda, Stadt	23	23	53,3	2 301	x	43,6	2 332	98,7	29,6
Gierstädt	3	3	200,0	53	120,8	8,8	53	100,0	3,5
Gotha, Stadt	14	14	40,0	1 016	27,5	28,8	1 019	99,7	22,9
Luisenthal	5	5	25,0	279	7,7	31,8	279	100,0	25,9
Ohrdruf, Stadt	3	3	-	53	-	19,2	53	100,0	13,6
Bad Tabarz	9	8	33,3	851	43,0	58,5	883	96,4	53,9
Tambach-Dietharz/Thür. Wald, Stadt	11	10	42,9	423	104,3	29,1	449	94,2	21,2
Waltershausen, Stadt	4	4	100,0	94	203,2	33,7	94	100,0	18,5
Nesse-Apfelstädt	4	4	-	306	-	26,1	306	100,0	20,6
Hörsel	3	3	-	108	-0,9	30,3	109	99,1	15,1
Drei Gleichen	5	4	100,0	104	126,1	34,9	114	91,2	24,4
Georgenthal	5	5	66,7	252	44,8	36,9	337	74,8	29,9
Sömmerda									
Kölleda, Stadt	4	4	33,3	113	94,8	26,7	113	100,0	21,8
Sömmerda, Stadt	3	3	-	96	-	28,7	96	100,0	24,1
Weißensee, Stadt	5	5	150,0	317	x	17,4	317	100,0	14,4
Hildburghausen									
Eisfeld, Stadt	11	11	83,3	263	76,5	22,1	267	98,5	21,9
Schleusingen, Stadt	14	12	100,0	454	141,5	17,2	516	88,0	11,2
Masserberg	17	14	x	1 226	221,8	45,0	1 336	91,8	45,0
Heldburg, Stadt	4	4
Ilm-Kreis									
Arnstadt, Stadt	11	9	12,5	428	7,3	37,5	459	93,2	32,3
Elgersburg	4	4	100,0	127	41,1	15,8	127	100,0	14,7
Amt Wachsenburg	5	5	25,0	129	25,2	39,9	129	100,0	20,3
Ilmenau, Stadt	27	26	36,8	1 299	73,0	29,2	1 372	94,7	26,1
Plaue, Stadt	3	3
Stadttilm, Stadt	4	4	100,0	143	210,9	9,3	143	100,0	9,6
Geratal	7	7	133,3	244	x	29,6	260	93,8	17,3
Großbreitenbach, Stadt	10	10	150,0	384	x	20,6	384	100,0	16,7
Weimarer Land									
Apolda, Stadt	5	5	-	441	-2,0	20,8	450	98,0	16,8
Bad Berka, Stadt	6	6	-	516	-0,8	61,2	520	99,2	60,5
Bad Sulza, Stadt	14	12	50,0	902	96,1	59,8	979	92,1	49,2
Ilmtal-Weinstraße	4	4	-	143	-	11,6	143	100,0	11,3
Am Ettersberg	4	4	x	52	x	24,9	52	100,0	23,5
Grammetal	7	7	16,7	450	69,8	15,4	459	98,0	11,4

1) Doppelbetten zählen als 2 Schlafgelegenheiten. - 2) ganz oder teilweise geöffnet

Noch: 16. Beherbergungsstätten, angebotene Gästebetten und Kapazitätsauslastung
nach ausgewählten Gemeinden (ohne Camping)

Landkreis Gemeinde	April 2022								Jan. - Apr. 2022
	Betriebe			in den Betrieben angebotene Betten/Schlafgelegenheiten ¹⁾					durch- schnittliche Auslastung
	insgesamt	darunter geöffnete ²⁾		insgesamt	Veränderung gegenüber dem Vorjahres- monat	durch- schnittliche Auslastung	nachrichtlich		
		zusammen	Veränderung gegenüber dem Vorjahres- monat				maximales Angebot an Schlaf- gelegenheiten der letzten 13 Monate	Anteil der aktuell angebotenen Schlaf- gelegenheiten am Maximum	
Anzahl		%	Anzahl	%	Anzahl	%			
Sonneberg									
Lauscha, Stadt	5	3	50,0	63	57,5	12,0	110	57,3	9,5
Neuhaus am Rennweg, Stadt	13	13	18,2	535	21,0	30,1	553	96,7	25,2
Schalkau, Stadt	4	3
Sonneberg, Stadt	11	11	120,0	402	129,7	22,8	414	97,1	19,8
Steinach, Stadt	6	6	100,0	199	33,6	14,6	207	96,1	21,8
Frankenblick	5	4	33,3	94	11,9	8,5	244	38,5	9,1
Föritztal	3	3
Saalfeld-Rudolstadt									
Bad Blankenburg, Stadt	6	6	50,0	466	27,3	41,1	535	87,1	26,9
Lehesten, Stadt	3	3
Meura	3	3
Rudolstadt, Stadt	7	7	75,0	386	164,4	36,3	394	98,0	22,4
Saalfeld/Saale, Stadt	22	21	61,5	1 037	57,8	33,0	1 056	98,2	27,0
Leutenberg, Stadt	4	3	50,0	112	103,6	17,0	138	81,2	6,9
Uhlstädt-Kirchhasel	8	5	-	185	-17,4	31,4	301	61,5	24,7
Unterwellenborn	4	4	33,3	98	16,7	18,8	123	79,7	14,9
Königsee, Stadt	5	5	25,0	123	35,2	27,6	127	96,9	14,3
Schwarzatal, Stadt	5	3	50,0	95	102,1	23,1	142	66,9	14,8
Saale-Holzland-Kreis									
Bad Klosterlausnitz	8	8	-	593	-1,5	79,1	602	98,5	70,2
Eisenberg, Stadt	6	4	300,0	186	51,2	34,7	230	80,9	14,3
Saale-Orla-Kreis									
Bad Lobenstein, Stadt	6	6
Neustadt an der Orla, Stadt	8	8	-	183	-6,6	21,2	192	95,3	13,6
Schleiz, Stadt	5	4	-	215	-	11,2	226	95,1	8,6
Ziegenrück, Stadt	6	5	150,0	158	58,0	45,1	174	90,8	30,2
Krölpa	3	3	50,0	108	134,8	46,1	108	100,0	25,3
Wurzbach, Stadt	3	3
Saalburg-Ebersdorf, Stadt	10	7	16,7	356	105,8	19,2	490	72,7	13,0
Rosenthal am Rennsteig	5	5	x	91	x	23,8	91	100,0	8,8
Greiz									
Berga/Elster, Stadt	3	3	200,0	81	125,0	27,4	81	100,0	17,2
Greiz, Stadt	8	7	40,0	159	24,2	24,7	173	91,9	16,2
Weida, Stadt	3	3	-	74	-	10,7	74	100,0	6,6
Zeulenroda-Triebes, Stadt	7	7
Altenburger Land									
Altenburg, Stadt	9	9	28,6	412	5,1	35,6	437	94,3	25,8
Meuselwitz, Stadt	6	4	33,3	60	22,4	21,7	98	61,2	11,2
Schmölln, Stadt	4	4	-	110	-	22,8	110	100,0	17,7

1) Doppelbetten zählen als 2 Schlafgelegenheiten. - 2) ganz oder teilweise geöffnet

**17. Beherbergungsstätten, angebotene Gästebetten und Kapazitätsauslastung
in Städten des Vereins Städtetourismus in Thüringen e.V.**

Stadt	April 2022								Jan. - Apr. 2022
	Betriebe			in den Betrieben angebotene Betten/Schlafgelegenheiten ¹⁾					durch- schnittliche Auslastung
	insgesamt	darunter geöffnete ²⁾		insgesamt	Veränderung gegenüber dem Vorjahres- monat	durch- schnittliche Auslastung	nachrichtlich		
		zusammen	Veränderung gegenüber dem Vorjahres- monat				maximales Angebot an Schlaf- gelegenheiten der letzten 13 Monate	Anteil der aktuell angebotenen Schlaf- gelegenheiten am Maximum	
Anzahl		%	Anzahl	%	Anzahl	%			
Altenburg, Stadt	9	9	28,6	412	5,1	35,6	437	94,3	25,8
Apolda, Stadt	5	5	-	441	-2,0	20,8	450	98,0	16,8
Arnstadt, Stadt	11	9	12,5	428	7,3	37,5	459	93,2	32,3
Bad Langensalza, Stadt	12	12	9,1	842	43,2	43,2	855	98,5	36,2
Eisenach, Stadt	36	36	38,5	2 388	47,6	36,6	2 426	98,4	26,4
Erfurt, Stadt	71	69	27,8	5 888	21,6	34,4	6 004	98,1	23,3
Gera, Stadt	12	12	-	1 152	-0,4	38,8	1 157	99,6	29,3
Gotha, Stadt	14	14	40,0	1 016	27,5	28,8	1 019	99,7	22,9
Ilmenau, Stadt	27	26	36,8	1 299	73,0	29,2	1 372	94,7	26,1
Jena, Stadt	31	28	33,3	2 324	24,3	34,5	2 574	90,3	25,4
Meiningen, Stadt	14	12	33,3	327	18,5	30,7	424	77,1	23,7
Mühlhausen/Thüringen, Stadt	17	14	40,0	810	41,6	35,4	905	89,5	23,1
Nordhausen, Stadt	11	11	22,2	709	18,4	41,0	719	98,6	28,2
Rudolstadt, Stadt	7	7	75,0	386	164,4	36,3	394	98,0	22,4
Saalfeld/Saale, Stadt	22	21	61,5	1 037	57,8	33,0	1 056	98,2	27,0
Schmalkalden, Stadt	10	9	-10,0	344	-8,3	42,4	380	90,5	31,4
Sondershausen, Stadt	11	11	37,5	792	7,6	35,5	1 116	71,0	15,3
Suhl, Stadt	34	26	85,7	1 927	33,9	22,9	2 292	84,1	17,9
Weimar, Stadt	53	53	60,6	4 794	72,7	36,3	4 843	99,0	22,3
Ausgewählte Städte zusammen	407	384	35,7	27 316	33,6	34,2	28 882	94,6	24,1

1) Doppelbetten zählen als 2 Schlafgelegenheiten. - 2) ganz oder teilweise geöffnet

18. Beherbergungsstätten der Hotellerie mit 25 und mehr Gästezimmern und deren Auslastung nach Betriebsarten

Betriebsart	April 2022			Jan. - Apr. 2022	
	Betriebe mit 25 und mehr Gästezimmern insgesamt	darunter geöffnete Betriebe ¹⁾		durchschnittliche Auslastung der Gästezimmer ²⁾	
		zusammen	Veränderung gegenüber dem Vorjahresmonat		
	Anzahl			%	
Hotels, Gasthöfe, Pensionen	228	221	43,5	46,4	36,2
Hotels (ohne Hotels garnis)	177	171	54,1	45,2	35,6
Hotels garnis	37	37	19,4	52,4	39,1
Gasthöfe	8	7	- 12,5	53,0	39,3
Pensionen	6	6	50,0	50,4	40,8

1) ganz oder teilweise geöffnet

2) rechnerischer Wert: (belegte Gästezimmertage / angebotene Gästezimmertage) x 100 im Berichtsmonat bzw. Jahresteil

19. Beherbergungsstätten der Hotellerie mit 25 und mehr Gästezimmern und deren Auslastung nach Kreisen

Kreisfreie Stadt Landkreis Land	April 2022			Jan. - Apr. 2022	
	Betriebe mit 25 und mehr Gästezimmern insgesamt	darunter geöffnete Betriebe ¹⁾		durchschnittliche Auslastung der Gästezimmer ²⁾	
		zusammen	Veränderung gegenüber dem Vorjahresmonat		
	Anzahl			%	
Stadt Erfurt	25	25	25,0	49,4	35,8
Stadt Gera	6	6	-	56,7	44,7
Stadt Jena	11	11	10,0	48,9	38,3
Stadt Suhl	7	6	50,0	33,3	24,9
Stadt Weimar	17	17	54,5	48,2	31,0
Eichsfeld	4	4	33,3	57,5	45,0
Nordhausen	10	10	150,0	50,5	37,6
Wartburgkreis	24	24	33,3	48,3	39,7
Unstrut-Hainich-Kreis	6	6	50,0	44,9	32,3
Kyffhäuserkreis	4	4	100,0	65,2	44,5
Schmalkalden-Meiningen	19	17	41,7	40,3	41,0
Gotha	18	18	63,6	48,9	37,8
Sömmerda	5	5	66,7	39,5	39,0
Hildburghausen	10	10	233,3	42,9	40,0
Ilm-Kreis	13	12	50,0	41,2	44,0
Weimarer Land	10	9	50,0	39,8	31,2
Sonneberg	3	3	-	28,3	31,6
Saalfeld-Rudolstadt	18	16	45,5	37,9	26,2
Saale-Holzland-Kreis	5	5	25,0	51,9	44,6
Saale-Orla-Kreis	5	5	25,0	42,4	26,7
Greiz	4	4	33,3	46,7	31,3
Altenburger Land	4	4	-	41,3	33,4
Thüringen	228	221	43,5	46,4	36,2

1) ganz oder teilweise geöffnet

2) rechnerischer Wert: (belegte Gästezimmertage / angebotene Gästezimmertage) x 100 im Berichtsmonat bzw. Jahresteil

Reisegebiete in Thüringen



