



STATISTISCHER BERICHT

G IV - m 6/22

Gäste und Übernachtungen in Thüringen Juni 2022

Vorläufige Ergebnisse

Bestell-Nr. 07 401

Zeichenerklärung

- nichts vorhanden (genau Null)
- 0 weniger als die Hälfte von 1 in der letzten besetzten Stelle, jedoch mehr als nichts
- . Zahlenwert unbekannt oder geheim zu halten
- ... Zahlenwert lag bei Redaktionsschluss noch nicht vor
- x Tabellenfach gesperrt, weil Aussage nicht sinnvoll
- p vorläufige Zahl
- r berichtigte Zahl
- / Zahlenwert nicht sicher genug
- () Aussagewert eingeschränkt

Anmerkung: Abweichungen in den Summen, auch im Vergleich zu anderen Veröffentlichungen, erklären sich aus dem Runden von Einzelwerten.

Herausgeber:

Thüringer Landesamt für Statistik

Europaplatz 3, 99091 Erfurt

Postfach 90 01 63, 99104 Erfurt

Telefon: 0361 57331-9642

Telefax: 0361 57331-9699

Internet: statistik.thueringen.de

E-Mail: auskunft@statistik.thueringen.de

Auskunft erteilt:

Referat: Handel, Dienstleistungen, Gastgewerbe,
Beherbergungen, Unternehmensregister,
Verwaltungsdatenverwendung

Telefon: 0361 57331-9445

Herausgegeben im September 2022

Heft-Nr.: 156/22

Preis: 6,25 Euro

© Thüringer Landesamt für Statistik, Erfurt, 2022

Vervielfältigung und Verbreitung, auch auszugsweise, mit Quellenangabe gestattet.

Inhaltsverzeichnis

Seite

Vorbemerkungen

3

Überblick zur aktuellen Lage im Tourismus

6

Tabellen

1. Geöffnete Beherbergungsstätten, angebotene Gästebetten, Kapazitätsauslastung, Ankünfte, Übernachtungen und durchschnittliche Aufenthaltsdauer nach Monaten der Jahre 2019 bis 2022 (ohne Camping)	11
2. Ankünfte, Übernachtungen und Aufenthaltsdauer der Gäste in Beherbergungsbetrieben (einschl. Camping) nach Betriebsarten und dem ständigen Wohnsitz der Gäste	12
3. Ankünfte, Übernachtungen und Aufenthaltsdauer der Gäste in Beherbergungsstätten nach Herkunftsländern (ohne Camping)	13
4. Ankünfte, Übernachtungen und Aufenthaltsdauer der Gäste auf Campingplätzen nach Herkunftsländern	14
5. Ankünfte, Übernachtungen und Aufenthaltsdauer der Gäste in Beherbergungsbetrieben (einschl. Camping) nach Reisegebieten und dem ständigen Wohnsitz der Gäste	15
6. Ankünfte, Übernachtungen und Aufenthaltsdauer der Gäste in Beherbergungsstätten nach Gemeindegruppen und dem ständigen Wohnsitz der Gäste (ohne Camping)	16
7. Ankünfte, Übernachtungen und Aufenthaltsdauer der Gäste in Beherbergungsstätten nach Kreisen und dem ständigen Wohnsitz der Gäste (ohne Camping)	17
8. Ankünfte, Übernachtungen und Aufenthaltsdauer der Gäste in Beherbergungsstätten nach Kreisen, ausgewählten Betriebsarten und dem ständigen Wohnsitz der Gäste (ohne Camping)	19
9. Ankünfte, Übernachtungen und Aufenthaltsdauer der Gäste in Beherbergungsstätten nach ausgewählten Gemeinden und dem ständigen Wohnsitz der Gäste (ohne Camping)	23
10. Ankünfte, Übernachtungen und Aufenthaltsdauer der Gäste in Beherbergungsstätten in Städten des Vereins Städtetourismus in Thüringen e.V. (ohne Camping)	31
11. Beherbergungsstätten, angebotene Gästebetten und Kapazitätsauslastung nach Betriebsarten sowie Campingplätze	33
12. Beherbergungsstätten, angebotene Gästebetten und Kapazitätsauslastung nach Reisegebieten sowie Campingplätze	34
13. Beherbergungsstätten, angebotene Gästebetten und Kapazitätsauslastung nach Gemeindegruppen (ohne Camping)	34
14. Beherbergungsstätten, angebotene Gästebetten und Kapazitätsauslastung nach Kreisen (ohne Camping)	35
15. Beherbergungsstätten, angebotene Gästebetten und Kapazitätsauslastung nach Kreisen und ausgewählten Betriebsarten	36
16. Beherbergungsstätten, angebotene Gästebetten und Kapazitätsauslastung nach ausgewählten Gemeinden (ohne Camping)	39
17. Beherbergungsstätten, angebotene Gästebetten und Kapazitätsauslastung in Städten des Vereins Städtetourismus in Thüringen e.V.	42
18. Beherbergungsstätten der Hotellerie mit 25 und mehr Gästezimmern und deren Auslastung nach Betriebsarten	43
19. Beherbergungsstätten der Hotellerie mit 25 und mehr Gästezimmern und deren Auslastung nach Kreisen	43

Grafiken

1. Ankünfte und Übernachtungen in Beherbergungsstätten 2021 bis 2022 nach Monaten (ohne Camping) 7
2. Übernachtungen in Beherbergungsstätten und auf Campingplätzen im Juni 2022 nach Betriebsarten 7
3. Übernachtungen in Beherbergungsstätten und auf Campingplätzen im Juni 2022 nach Reisegebieten 8
4. Veränderung der Ankünfte und Übernachtungen Januar-Juni 2022 gegenüber Januar-Juni 2021 nach Reisegebieten in Prozent (einschl. Camping) 8
5. Ankünfte und Übernachtungen in Beherbergungsstätten (ohne Camping) im Juni 2022 nach ausgewählten Herkunftsländern der Gäste 9
6. Ankünfte und Übernachtungen in Beherbergungsstätten (ohne Camping) im Juni 2022 nach Kreisen 10

Karte

- Reisegebiete in Thüringen 44

Vorbemerkungen

Rechtsgrundlage

Rechtsgrundlage für die Erhebung ist das Gesetz zur Neuordnung der Statistik über die Beherbergung im Reiseverkehr (Beherbergungsstatistikgesetz - BeherbStatG) vom 22. Mai 2002 (BGBl. I S. 1642) in Verbindung mit dem Gesetz über die Statistik für Bundeszwecke (Bundesstatistikgesetz - BStatG) vom 22. Januar 1987 (BGBl. I S. 462, 565), in den jeweils aktuell gültigen Fassungen, sowie die Verordnung (EU) Nr. 692/2011 des Europäischen Parlaments und des Rates über die europäische Tourismusstatistik und zur Aufhebung der Richtlinie 95/57/EG des Rates (ABl. L 192 vom 22.7.2011, S. 17).

Erhebungsmerkmale

Erhebungsmerkmale der monatlichen Bundesstatistik sind Ankünfte und Übernachtungen von Gästen im Reiseverkehr, bei Gästen mit Wohnsitz außerhalb der Bundesrepublik Deutschland wird auch das Herkunftsland erfragt. Außerdem werden die Anzahl der im Berichtsmonat angebotenen Gästebetten sowie die Anzahl der Stellplätze auf Campingplätzen erhoben. Bei Hotels, Hotels garnis, Gasthöfen und Pensionen wird jeweils zum 31. Juli eines Jahres die Anzahl der Gästezimmer erfasst, seit Januar 2012 werden bei Betrieben mit mindestens 25 Gästezimmern zusätzlich monatliche Angaben zur Gästezimmerauslastung erfasst.

Berichtskreis

Auskunftspflichtig sind alle Inhaber bzw. Leiter von Beherbergungsstätten mit mindestens zehn Gästebetten bzw. von Campingplätzen mit mindestens zehn Stellplätzen (ohne Dauercamping), unabhängig davon, ob die Beherbergung Hauptzweck (z. B. Hotels, Pensionen) oder nur Nebenzweck des Betriebes (z. B. bei Heilstätten, Sanatorien) ist.

Hinweise

Mit den Angaben zum Merkmal "Auslastung" ist stets die europaweit einheitlich definierte "Nettoauslastung" gemeint. Sie bezieht sich auf die verfügbaren, das heißt die tatsächlich angebotenen Kapazitäten in den im jeweiligen Berichtszeitraum geöffneten Betrieben.

Die im Rahmen der "Monatserhebung im Tourismus" ermittelten Ergebnisse der Monate Januar bis November tragen **vorläufigen Charakter**, da sie monatlich auf Grund nachträglicher Korrekturen der Auskunftspflichtigen bzw. durch die Einarbeitung verspätet eingegangener Meldungen neu berechnet werden. Deshalb sind Abweichungen zu vorherigen Berichten möglich.

Alle Angaben für das Jahr 2022 beziehen sich auf den Gebietsstand 01.01.2022.

Zum 1. Januar 2013 trat in Thüringen eine Neuordnung der Reisegebietsstruktur in Kraft. Im Zuge dieser Neuordnung entstanden aus den von 2006 bis 2012 bestehenden sechs Reisegebieten zehn, darunter vier vollständig neue und zwei veränderte Reisegebiete. Die neuen Reisegebiete wurden anhand abgestimmter Kriterien zur Beurteilung der Markt- und Managementstärke ausgewählt und ermöglichen einen besseren Regionalbezug in der Beherbergungsstatistik. Zum 1. Januar 2018 wurden die Reisegebiete Kyffhäuser und Südharz zu einem neuen Reisegebiet Südharz Kyffhäuser zusammengelegt.

Für die Berechnung der Entwicklung gegenüber dem Vorjahr werden bei Änderungen zum Gebietsstand die Angaben des Vorjahres auf den aktuellen Gebietsstand bzw. auf die aktuelle Reisegebietsstruktur umgerechnet.

Aus Gründen der statistischen Geheimhaltung werden Gemeinden, in denen sich weniger als drei geöffnete Beherbergungsstätten befinden, nicht ausgewiesen. Darüber hinaus geheim zu haltende Daten werden ausgepunktet.

Definitionen und Begriffserläuterungen

Erhebungs- und Darstellungsmerkmale

Beherbergung im Reiseverkehr: Unterbringung von Personen, die sich nicht länger als ein Jahr ohne Unterbrechung an einem anderen Ort als ihrem gewöhnlichen Wohnsitz aufhalten. Der vorübergehende Ortswechsel kann durch Urlaub und Freizeit aber auch durch die Wahrnehmung privater und geschäftlicher Kontakte, den Besuch von Tagungen und Fortbildungsveranstaltungen, Maßnahmen zur Wiederherstellung der Gesundheit oder sonstige Gründe veranlasst sein.

Beherbergungsstätten: Betriebe, die nach Einrichtung und Zweckbestimmung dazu dienen, mindestens zehn Gäste im Reiseverkehr gleichzeitig zu beherbergen. Hierzu zählen Hotels, Gasthöfe, Pensionen, Ferienunterkünfte und ähnliche Einrichtungen, Vorsorge- und Rehabilitationskliniken sowie Schulungsheime.

Beherbergungsbetriebe: Beherbergungsstätten und Campingplätze (bei Campingplätzen wird ein Stellplatz mit vier Schlafgelegenheiten gleichgesetzt).

Gästezimmer: Als Gästezimmer gilt eine Einheit, die aus einem Raum oder einer Gruppe von Räumen besteht, die eine unteilbare Mieteinheit in einem Beherbergungsbetrieb bilden. Bei den Gästezimmern kann es sich um Einzel-, Doppel- oder Mehrbettzimmer handeln, je nachdem, ob sie zur dauerhaften Beherbergung von einer, zwei oder mehr Personen eingerichtet sind. Die Zahl der Gästezimmer wird einmal im Jahr zum Stichtag 31. Juli erhoben. Gezählt werden die an diesem Stichtag tatsächlich zur Beherbergung von Gästen zur Verfügung stehenden Gästezimmer. Zimmer, die von Mitarbeitern des Betriebes genutzt werden, zählen nicht als Gästezimmer. Ein Appartement ist eine spezielle Art von Gästezimmer. Es besteht aus einem oder mehreren Räumen mit Küche, separatem Bad und/oder Toilette.

Angebotene Betten/Schlafgelegenheiten: Anzahl der Betten und Schlafgelegenheiten, die am letzten Öffnungstag des Berichtsmonates zur Beherbergung von Gästen zur Verfügung standen. Die Anzahl der Betten/Schlafgelegenheiten entspricht dabei der Anzahl der Personen, die bei Normalbelegung gleichzeitig hätten übernachten können. Nicht berücksichtigt werden behelfsmäßige Schlafgelegenheiten (z. B. Schlafcouchen, Zustellbetten, Kinderbetten), bei deren Benutzung lediglich ein Aufschlag zum Übernachtungspreis berechnet wird. Im Campingbereich wird gemäß einer Vorgabe der Europäischen Kommission ein Stellplatz mit vier Betten gleichgesetzt.

Ankünfte: Anzahl von Gästen in einer Beherbergungsstätte, die im Berichtszeitraum ankamen und zum vorübergehenden Aufenthalt ein Gästebett belegten.

Übernachtungen: Anzahl der Übernachtungen von Gästen, die im Berichtszeitraum ankamen oder aus dem vorherigen Berichtszeitraum noch anwesend waren.

Durchschnittliche Aufenthaltsdauer: Die durchschnittliche Aufenthaltsdauer wird ermittelt, indem die Zahl der Übernachtungen durch die der Ankünfte geteilt wird. Sie kann zum Beispiel in Orten mit Vorsorge- und Rehabilitationskliniken rechnerisch höher sein als die Zahl der Kalendertage des Berichtszeitraums.

Durchschnittliche Auslastung der Betten: Die durchschnittliche Auslastung ist der rechnerische Wert, der die Inanspruchnahme der Schlafgelegenheiten in einem Berichtszeitraum ausdrückt. Die prozentuale Angabe wird ermittelt, indem die Zahl der Übernachtungen durch die so genannten „Bettentage“ geteilt wird. Letztere sind das Produkt aus angebotenen Schlafgelegenheiten und der Zahl der Tage, an denen ein Betrieb im Berichtszeitraum tatsächlich geöffnet hatte. Sie beschreiben damit die im Berichtszeitraum angebotene Bettenkapazität.

Herkunftsländer: Für die Erfassung ist grundsätzlich der ständige Wohnsitz oder gewöhnliche Aufenthaltsort der Gäste maßgebend, nicht dagegen deren Staatsangehörigkeit bzw. Nationalität.

Gliederungsmerkmale

Reisegebiete: Gliederung nach nichtadministrativen Gebietseinheiten, die sich im Wesentlichen an naturräumliche Gegebenheiten anlehnen.

Gemeindegruppen: Zusammenfassung von Gemeinden/Teilen von Gemeinden nach Arten der aufgrund landesrechtlicher Vorschriften verliehenen staatlichen Anerkennung (z. B. als Mineral- und Moorbad, Luftkurort, Erholungsort). Gemeinden/Teile von Gemeinden ohne diese Anerkennung sind in der Gruppe "Sonstige Gemeinden" enthalten. Die Zuordnung erfolgt durch das Thüringer Ministerium für Wirtschaft, Wissenschaft und Digitale Gesellschaft und wird jährlich abgestimmt.

Betriebsarten: Gruppierungen der Beherbergungsstätten auf der Grundlage der Systematik der Wirtschaftszweige:

1. Hotels, Gasthöfe und Pensionen

Hotels: Beherbergungsstätten, die jedermann zugänglich sind und in denen ein Restaurant - auch für Passanten - vorhanden ist sowie in der Regel weitere Einrichtungen oder Räume für unterschiedliche Zwecke (Konferenzen, Seminare, Sport, Freizeit, Erholung) zur Verfügung stehen.

Hotels garnis: Beherbergungsstätten, die jedermann zugänglich sind und in denen als Mahlzeit höchstens ein Frühstück angeboten wird.

Gasthöfe: Beherbergungsstätten, die jedermann zugänglich sind und in denen außer dem Gastraum in der Regel keine weiteren Aufenthaltsräume zur Verfügung stehen.

Pensionen: Beherbergungsstätten, die jedermann zugänglich sind und in denen Speisen und Getränke nur an Hausgäste abgegeben werden.

2. Ferienunterkünfte und ähnliche Beherbergungsstätten

Jugendherbergen und Hütten: Beherbergungsstätten mit in der Regel einfacher Ausstattung, vorzugsweise für Jugendliche oder Angehörige der sie tragenden Organisation (z. B. Wanderverein), in denen Speisen und Getränke in der Regel nur an Hausgäste abgegeben werden.

Erholungs- und Ferienheime: Beherbergungsstätten, die nur bestimmten Personenkreisen - z. B. Mitgliedern eines Vereins oder einer Organisation, Beschäftigten eines Unternehmens, Kindern, Müttern, Betreuten sozialer Einrichtungen - zugänglich sind und in denen Speisen und Getränke nur an Hausgäste abgegeben werden.

Ferienzentren: Beherbergungsstätten, die jedermann zugänglich sind und die nach Einrichtung und Zweckbestimmung dazu dienen, wahlweise unterschiedliche Wohn- und Aufenthaltsmöglichkeiten sowie gleichzeitig Freizeiteinrichtungen in Verbindung mit Einkaufsmöglichkeiten und persönlichen Dienstleistungen zum vorübergehenden Aufenthalt anzubieten. Als Mindestausstattung gilt das Vorhandensein von Hotelunterkunft und anderen Wohngelegenheiten (auch mit Kochgelegenheit), einer Gaststätte, von Einkaufsmöglichkeiten zur Deckung des täglichen Bedarfs und des Freizeitbedarfs sowie von Einrichtungen für persönliche Dienstleistungen, z. B. Massageeinrichtungen, Solarium, Sauna, Friseur, und zur aktiven Freizeitgestaltung, z. B. Schwimmbad, Tennis-, Tischtennis-, Kleingolf-, Trimm-Dich-Anlagen.

Ferienhäuser, -wohnungen: Beherbergungsstätten, die jedermann zugänglich sind und in denen Speisen und Getränke nicht abgegeben werden, aber eine Kochgelegenheit vorhanden ist.

3. Camping

Campingplätze: Abgegrenzte Gelände, die jedermann zum vorübergehenden Aufstellen von mitgebrachten Wohnwagen, Wohnmobilen oder Zelten zugänglich sind. Im Rahmen der Monatershebung im Tourismus werden nur Campingplätze berücksichtigt, die Urlaubscamping anbieten, nicht aber so genannte Dauercampingplätze. Die Unterscheidung zwischen Urlaubs- oder Dauercamping knüpft an die vertraglich vereinbarte Dauer der Campingplatzbenutzung an. Im Urlaubscamping wird der Stellplatz in der Regel für die Dauer von Tagen oder Wochen gemietet, im Dauercamping dagegen zumeist auf Monats- oder Jahresbasis.

4. Sonstige tourismusrelevante Unterkünfte

Vorsorge- und Rehabilitationskliniken: Beherbergungsstätten unter ärztlicher Leitung ausschließlich oder überwiegend für Kurgäste. Als Kurgäste gelten Personen, die sich am Ort aufgrund ärztlicher Verordnung vorübergehend aufhalten mit dem Ziel der Erhaltung oder Wiederherstellung ihrer Gesundheit oder ihrer Berufs- oder Arbeitsfähigkeit und die die allgemein angebotenen Kureinrichtungen außerhalb der Beherbergungsstätte in Anspruch nehmen. Hierzu zählen auch Kinderheilstätten, Sanatorien, Kur- und ähnliche Krankenhäuser (Fachabteilungen anderer Krankenhäuser). Im Unterschied zur Krankenhausstatistik werden Vorsorge- und Rehabilitationskliniken in der Beherbergungsstatistik nur dann erfasst, wenn die dort untergebrachten Personen überwiegend in der Lage sind, während des vorübergehenden Aufenthaltes den Anstaltsbereich zu verlassen und die gemeindlichen Fremdenverkehrseinrichtungen in Anspruch zu nehmen.

Schulungsheime: Beherbergungsstätten, die nach Einrichtung und Zweckbestimmung dazu dienen, Unterricht außerhalb des regulären Schul- und Hochschulsystems anzubieten und die überwiegend der Erwachsenenbildung dienen.

Überblick zur aktuellen Lage im Tourismus

Thüringer Tourismus im 1. Halbjahr 2022

Deutliche Zuwächse gegenüber 2021, aber noch immer hohe coronabedingte Verluste

Im 1. Halbjahr 2022 wurden nach Mitteilung des Thüringer Landesamtes für Statistik in den Thüringer Beherbergungsstätten und auf Campingplätzen insgesamt 1,4 Millionen Gästeankünfte gezählt. Das waren 236,9 Prozent mehr (+989 Tausend Ankünfte) als im 1. Halbjahr 2021, als aufgrund der Corona-Pandemie größtenteils ein Beherbergungsverbot für privatreisende Gäste galt. Die Zahl der Übernachtungen stieg ebenfalls deutlich um 137,3 Prozent auf 3,8 Millionen (+2,2 Millionen). Die Verweildauer pro Gast lag mit durchschnittlich 2,7 Tagen sehr deutlich unter dem im Vorjahreszeitraum gemessenen Niveau (3,8 Tage).

Allerdings lagen die Ankünfte und Übernachtungen im 1. Halbjahr 2022 immer noch deutlich unter denen im 1. Halbjahr des Vorkrisenjahres 2019. Bei diesem Vergleich ist ein Rückgang der Gästeankünfte um 23,9 Prozent (-442 Tausend Gäste) und der Übernachtungen um 18,6 Prozent (-867 Tausend) festzustellen.

Die regionale Betrachtung der Ankünfte und Übernachtungen im 1. Halbjahr 2022 zeigt in allen 9 Reisegebieten Thüringens einen Rückgang gegenüber dem Vorkrisen-Zeitraum im 1. Halbjahr 2019. Die geringsten Verluste waren dabei im Reisegebiet „Südharz Kyffhäuser“ zu beobachten. Hier gingen die gebuchten Übernachtungen um 12,0 Prozent zurück.

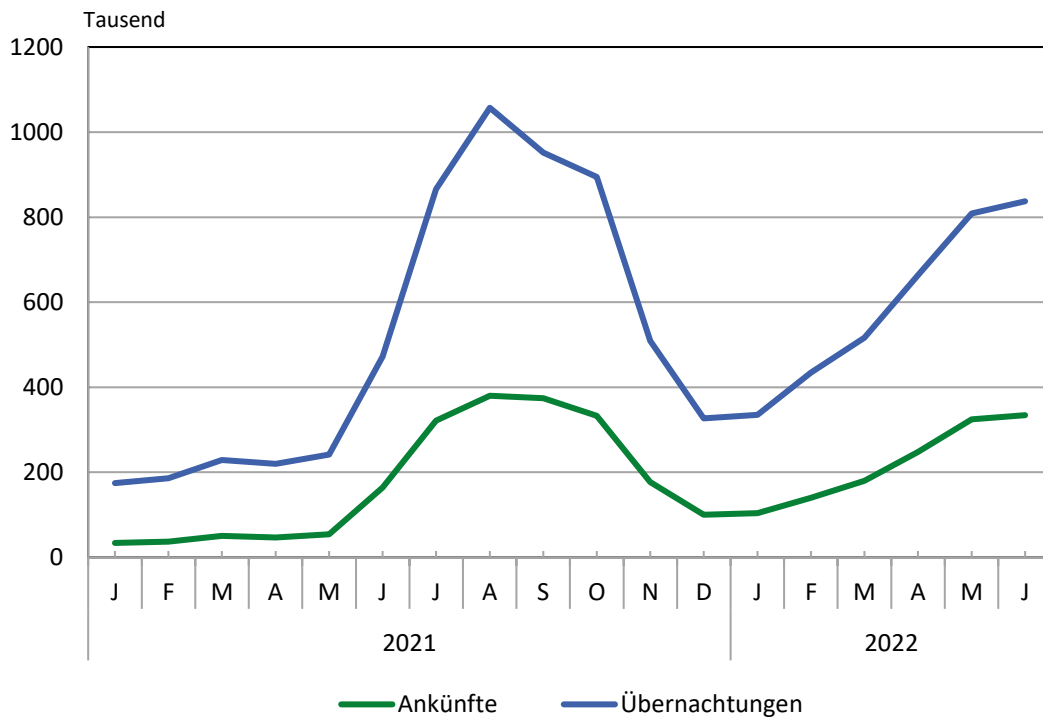
Besonders betroffen waren das Reisegebiet der Städte Eisenach, Erfurt, Jena, Weimar und das Reisegebiet Thüringer Wald. Allein in diesen beiden Reisegebieten fehlten im 1. Halbjahr 2022 im Vergleich zum Vorkrisen-Zeitraum zusammen mehr als 330 Tausend Gäste und es wurden 617 Tausend Übernachtungen weniger gebucht.

Differenziert nach Betriebsarten waren die höchsten Verluste gegenüber dem vor der Corona-Pandemie im Jahr 2019 erreichten Niveau im Bereich der Hotellerie vorzufinden. So verbuchten im 1. Halbjahr 2022 allein die Hotels (ohne Hotels garnis) über eine halbe Million Übernachtungen weniger als im 1. Halbjahr 2019.

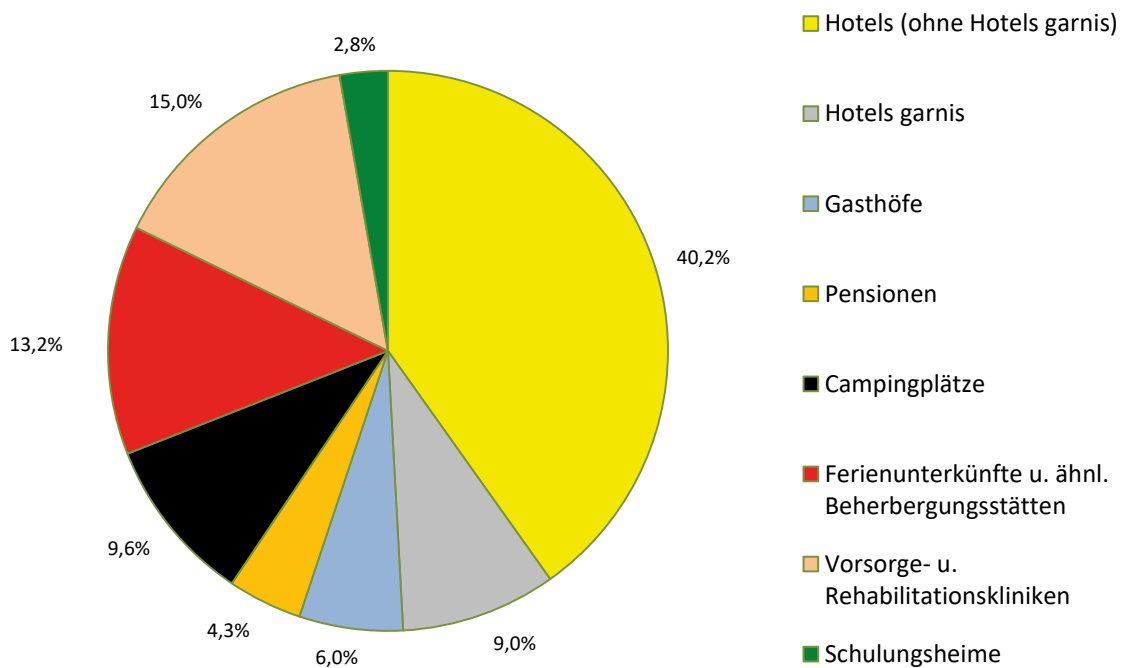
Auch bei Vorsorge- und Rehakliniken (-115 Tausend Übernachtungen) und Jugendherbergen und Hütten (-74 Tausend Übernachtungen) waren sehr deutliche Rückgänge gegenüber dem 1. Halbjahr 2019 zu beobachten.

Nur die Campingplätze konnten mit einem Plus von 17 Tausend Übernachtungen einen Zuwachs gegenüber dem 1. Halbjahr 2019 verbuchen.

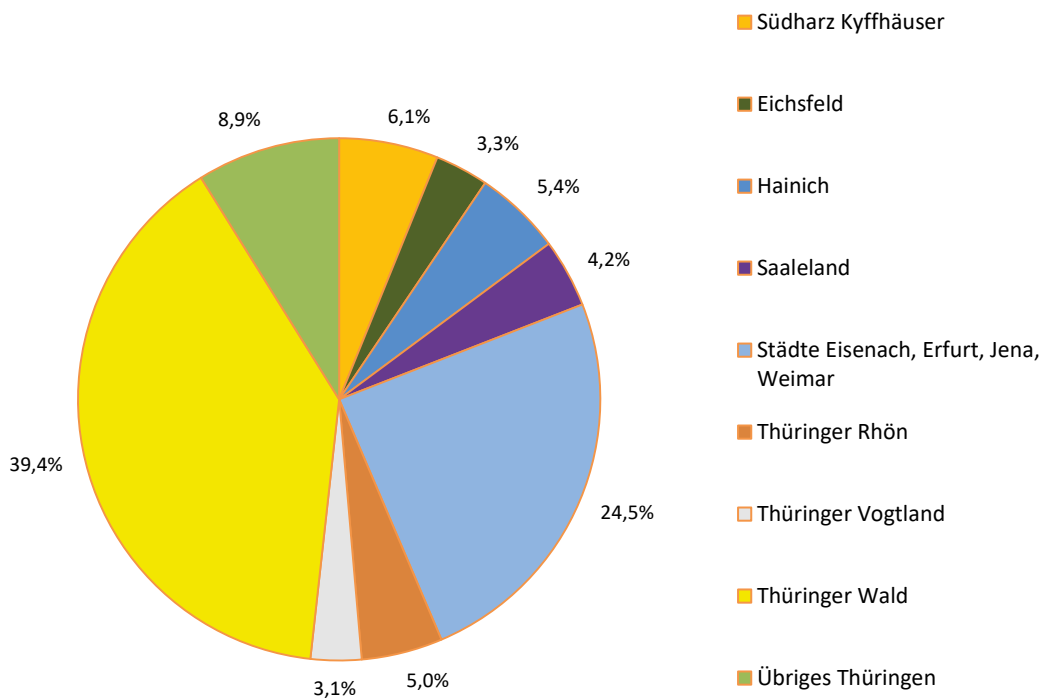
1. Ankünfte und Übernachtungen in Beherbergungsstätten 2021 bis 2022 nach Monaten (ohne Camping)



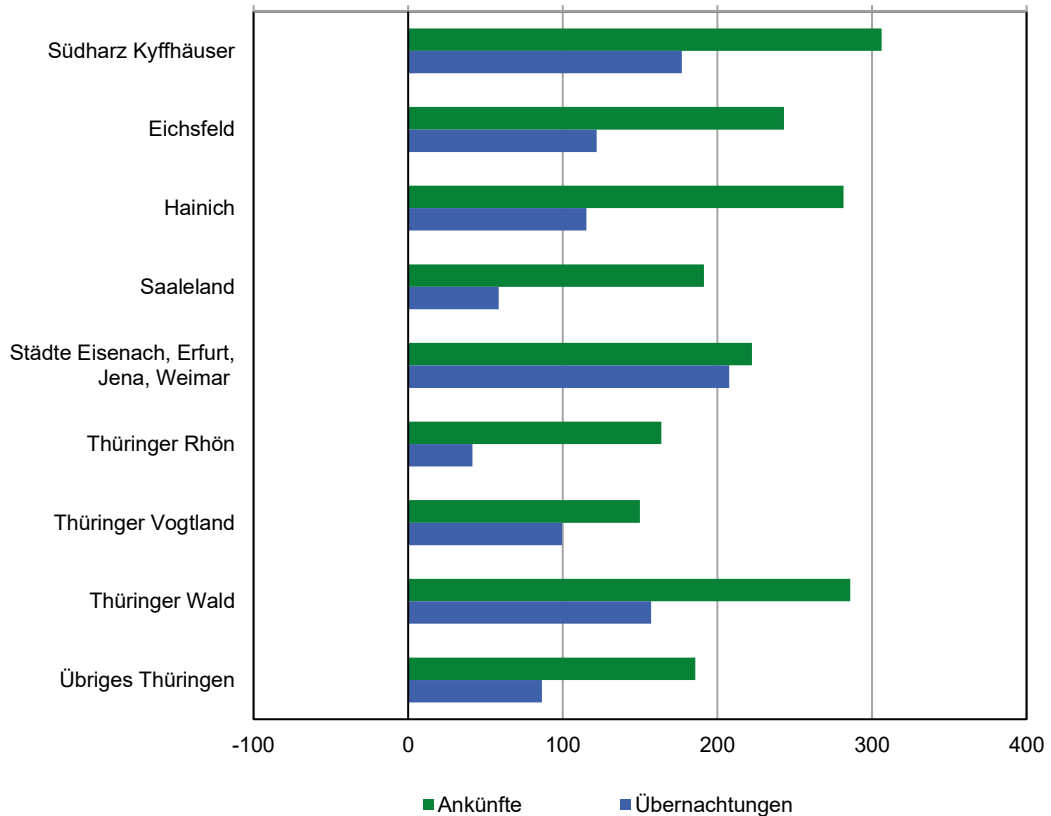
2. Übernachtungen in Beherbergungsstätten und auf Campingplätzen im Juni 2022 nach Betriebsarten



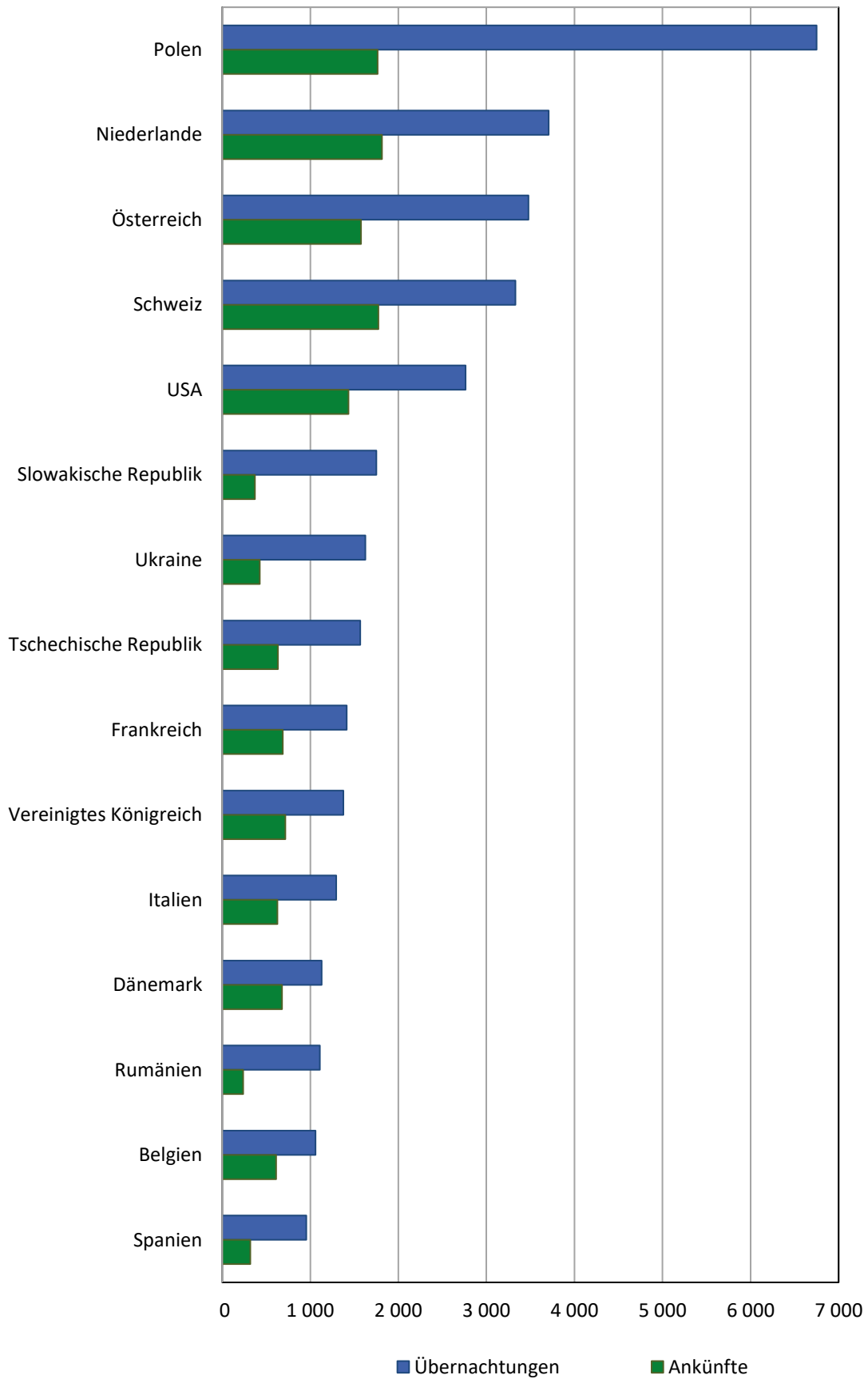
3. Übernachtungen in Beherbergungsstätten und auf Campingplätzen im Juni 2022 nach Reisegebieten



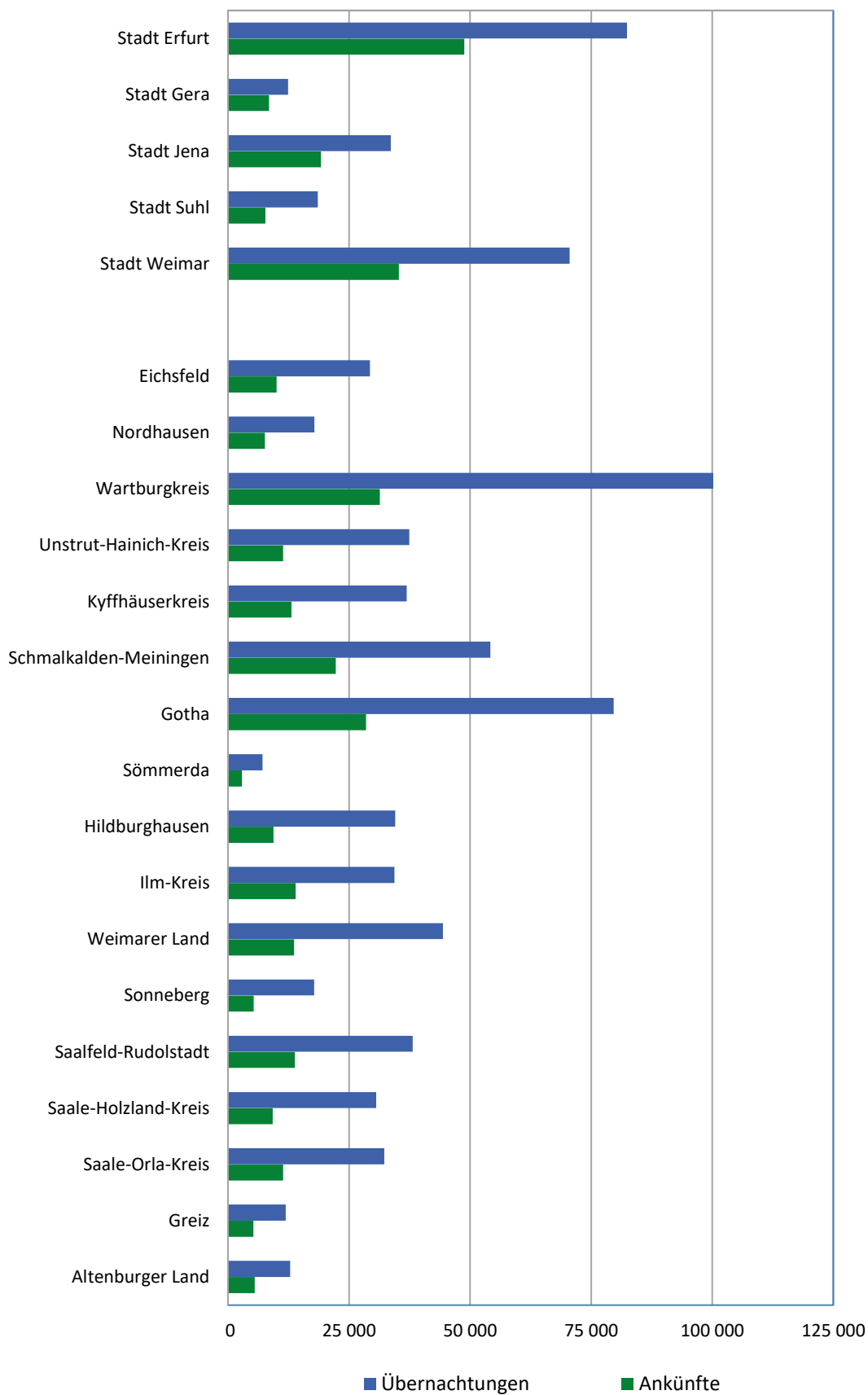
4. Veränderung der Ankünfte und Übernachtungen Januar-Juni 2022 gegenüber Januar-Juni 2021 nach Reisegebieten in Prozent (einschl. Camping)



5. Ankünfte und Übernachtungen in Beherbergungsstätten (ohne Camping) im Juni 2022 nach ausgewählten Herkunftsländern der Gäste



6. Ankünfte und Übernachtungen in Beherbergungsstätten (ohne Camping) im Juni 2022 nach Kreisen



1. Geöffnete Beherbergungsstätten, angebotene Gästebetten, Kapazitätsauslastung, Ankünfte, Übernachtungen und durchschnittliche Aufenthaltsdauer nach Monaten der Jahre 2019 bis 2022 (ohne Camping)

Jahr Monat	Geöffnete Betriebe ¹⁾	Angebotene Betten/Schlafgelegenheiten	Durchschnittliche Auslastung der angebotenen Betten/Schlafgelegenheiten	Ankünfte		Übernachtungen		Durchschnittliche Aufenthaltsdauer der Gäste
				insgesamt	darunter Ausländer	insgesamt	darunter Ausländer	
				Anzahl		Anzahl		
2019								
Januar	1 132	61 366	29,1	206 105	12 210	547 128	29 606	2,7
Februar	1 131	61 182	36,5	229 932	13 214	621 356	29 886	2,7
März	1 137	61 561	35,3	268 678	16 505	670 696	37 934	2,5
April	1 187	63 537	41,6	302 298	19 454	785 887	43 780	2,6
Mai	1 214	65 395	45,4	388 403	24 190	919 099	53 305	2,4
Juni	1 222	65 749	47,5	383 109	25 439	935 198	55 797	2,4
Juli	1 214	65 495	46,8	342 707	32 320	942 998	73 645	2,8
August	1 218	65 649	47,6	368 501	29 424	962 759	73 109	2,6
September	1 225	65 463	47,2	381 849	24 283	925 712	57 038	2,4
Oktober	1 212	64 699	47,3	361 561	20 784	942 812	53 223	2,6
November	1 161	62 989	38,4	293 188	16 695	713 036	43 692	2,4
Dezember	1 159	63 029	36,2	278 999	14 284	692 984	33 387	2,5
2020								
Januar	1 133	62 065	29,4	212 222	13 486	553 411	31 246	2,6
Februar	1 125	61 766	35,1	231 072	12 046	625 627	27 379	2,7
März	1 111	61 663	23,5	109 785	4 902	355 463	14 395	3,2
April	721	33 735	12,4	19 117	630	113 098	6 261	5,9
Mai	1 063	54 951	18,1	77 394	1 506	246 003	7 465	3,2
Juni	1 147	60 881	27,5	182 727	5 638	486 347	13 474	2,7
Juli	1 167	62 968	38,7	268 116	14 141	749 428	31 153	2,8
August	1 179	63 918	42,7	296 406	13 188	837 385	30 819	2,8
September	1 191	64 268	43,8	322 996	11 374	843 341	26 507	2,6
Oktober	1 178	63 653	45,2	313 161	7 941	886 627	20 656	2,8
November	984	52 886	19,8	54 562	2 584	245 484	12 835	4,5
Dezember	711	41 098	14,9	35 268	2 578	172 894	8 709	4,9
2021								
Januar	719	40 215	14,8	33 938	2 496	174 640	14 784	5,1
Februar	716	40 494	17,1	37 183	2 509	185 845	10 903	5,0
März	732	40 718	18,7	50 832	3 069	228 773	12 322	4,5
April	753	41 897	17,8	46 439	3 086	219 744	12 600	4,7
Mai	764	43 451	18,5	54 198	3 714	241 880	15 724	4,5
Juni	1 085	59 629	28,1	163 926	7 040	472 426	21 635	2,9
Juli	1 138	62 987	44,7	321 318	14 708	866 120	35 652	2,7
August	1 146	63 728	53,7	380 022	15 507	1 057 223	37 902	2,8
September	1 152	63 785	49,9	374 414	15 203	951 696	37 888	2,5
Oktober	1 138	63 055	46,0	332 693	14 035	894 400	34 772	2,7
November	1 079	60 819	28,2	177 260	8 793	509 131	27 277	2,9
Dezember	1 057	59 053	18,4	100 061	5 467	327 120	18 018	3,3
2022								
Januar	1 045	58 272	19,1	103 982	5 581	335 313	19 058	3,2
Februar	1 052	59 573	26,3	140 051	6 344	434 585	18 295	3,1
März	1 065	59 941	28,0	179 933	10 179	516 673	27 606	2,9
April	1 115	62 525	35,5	247 427	11 882	663 649	29 539	2,7
Mai	1 136	63 395	41,3	324 780	16 583	808 908	41 331	2,5
Juni	1 157	64 639	43,2	334 270	20 449	837 011	48 749	2,5
Juli								
August								
September								
Oktober								
November								
Dezember								

*) Korrigierte Werte

1) ganz oder teilweise geöffnete Betriebe mit 10 und mehr Betten

**2. Ankünfte, Übernachtungen und Aufenthaltsdauer der Gäste in Beherbergungsbetrieben
(einschl. Camping) nach Betriebsarten und dem ständigen Wohnsitz der Gäste**

Betriebsart ----- Ständiger Wohnsitz der Gäste	Juni 2022					Januar bis Juni 2022				
	Ankünfte		Übernachtungen		durch- schnittliche Aufenthalts- dauer	Ankünfte		Übernachtungen		durch- schnittliche Aufenthalts- dauer
	insgesamt	Veränderung gegenüber dem Vorjahres- monat	insgesamt	Veränderung gegenüber dem Vorjahres- monat		insgesamt	Veränderung gegenüber dem Vorjahres- zeitraum	insgesamt	Veränderung gegenüber dem Vorjahres- zeitraum	
	Anzahl	%	Anzahl	%		Anzahl	%	Anzahl	%	
Hotels, Gasthöfe, Pensionen	273 629	92,5	550 112	86,6	2,0	1 115 270	235,4	2 307 725	218,9	2,1
Deutschland	254 496	87,9	508 173	82,8	2,0	1 048 987	235,9	2 152 574	226,1	2,1
Ausland	19 133	186,9	41 939	150,4	2,2	66 283	227,8	155 151	144,2	2,3
Hotels (ohne Hotels garnis)	184 850	92,6	371 879	92,7	2,0	768 822	256,4	1 588 285	261,5	2,1
Deutschland	170 868	87,0	342 728	86,4	2,0	721 083	256,7	1 482 522	267,7	2,1
Ausland	13 982	203,2	29 151	218,5	2,1	47 739	250,8	105 763	192,1	2,2
Hotels garnis	44 611	107,5	83 059	88,0	1,9	173 762	231,8	330 781	187,4	1,9
Deutschland	41 332	104,0	77 032	89,3	1,9	162 266	232,4	307 519	193,3	1,9
Ausland	3 279	164,2	6 027	72,1	1,8	11 496	223,2	23 262	127,2	2,0
Gasthöfe	27 285	81,2	55 437	68,8	2,0	104 675	175,9	221 398	146,0	2,1
Deutschland	26 296	80,9	52 760	71,8	2,0	100 722	178,1	209 926	158,7	2,1
Ausland	989	89,8	2 677	25,6	2,7	3 953	129,7	11 472	30,0	2,9
Pensionen	16 883	76,5	39 737	61,0	2,4	68 011	156,9	167 261	111,3	2,5
Deutschland	16 000	72,7	35 653	57,0	2,2	64 916	158,3	152 607	115,3	2,4
Ausland	883	198,3	4 084	108,0	4,6	3 095	131,8	14 654	77,0	4,7
Ferienunterkünfte und ähnliche Beherbergungsstätten	44 421	232,5	122 489	192,4	2,8	144 679	x	428 642	x	3,0
Deutschland	43 386	233,3	117 948	214,9	2,7	140 640	x	403 476	x	2,9
Ausland	1 035	203,5	4 541	2,3	4,4	4 039	161,3	25 166	23,4	6,2
Erholungs- und Ferienheime	2 933	149,8	7 793	161,6	2,7	10 983	x	28 510	x	2,6
Deutschland	2 927	151,0	7 782	162,3	2,7	10 954	x	28 445	x	2,6
Ausland	6	-25,0	11	-8,3	1,8	29	52,6	65	-11,0	2,2
Ferienhäuser und Ferien- wohnungen	14 639	85,2	45 802	64,6	3,1	52 290	x	175 270	203,0	3,4
Deutschland	14 195	85,5	43 061	75,9	3,0	50 378	x	161 814	270,1	3,2
Ausland	444	76,2	2 741	-17,8	6,2	1 912	64,7	13 456	-4,7	7,0
Jugendherbergen und Hütten	26 849	x	68 894	x	2,6	81 406	x	224 862	x	2,8
Deutschland	26 264	x	67 105	x	2,6	79 308	x	213 217	x	2,7
Ausland	585	x	1 789	64,0	3,1	2 098	x	11 645	87,6	5,6
Campingplätze	35 517	23,5	88 915	27,8	2,5	75 680	145,5	195 923	163,0	2,6
Deutschland	33 618	18,8	84 126	22,5	2,5	72 387	138,5	187 398	154,9	2,6
Ausland	1 899	x	4 789	x	2,5	3 293	x	8 525	x	2,6
Sonstige tourismusrelevante										
Unterkünfte	16 220	91,9	164 410	21,1	10,1	70 494	110,4	859 772	20,2	12,2
Deutschland	15 939	89,2	162 141	19,8	10,2	69 798	109,2	855 511	20,3	12,3
Ausland	281	x	2 269	x	8,1	696	x	4 261	5,9	6,1
Vorsorge- u. Rehabilitations- kliniken	6 506	10,0	138 774	7,0	21,3	34 769	17,3	764 427	8,8	22,0
Deutschland	6 506	10,0	138 767	7,0	21,3	34 767	17,3	764 405	8,8	22,0
Ausland	-	-	7	x	-	2	-33,3	22	-59,3	11,0
Schulungsheime	9 714	282,4	25 636	x	2,6	35 725	x	95 345	x	2,7
Deutschland	9 433	275,7	23 374	x	2,5	35 031	x	91 106	x	2,6
Ausland	281	x	2 262	x	8,0	694	x	4 239	6,8	6,1
Beherbergungsbetriebe insgesamt (einschl. Camping)	369 787	91,9	925 926	70,8	2,5	1 406 123	236,9	3 792 062	137,3	2,7
Deutschland	347 439	87,6	872 388	67,9	2,5	1 331 812	237,2	3 598 959	138,5	2,7
Ausland	22 348	197,6	53 538	137,0	2,4	74 311	231,8	193 103	117,1	2,6
nachrichtlich: Beherbergungsstätten insgesamt (ohne Camping)	334 270	103,9	837 011	77,2	2,5	1 330 443	244,2	3 596 139	136,1	2,7
Deutschland	313 821	100,0	788 262	74,9	2,5	1 259 425	245,4	3 411 561	137,7	2,7
Ausland	20 449	190,5	48 749	125,3	2,4	71 018	224,1	184 578	109,8	2,6

3. Ankünfte, Übernachtungen und Aufenthaltsdauer der Gäste in Beherbergungsstätten nach Herkunftsländern (ohne Camping)

Herkunftsland (ständiger Wohnsitz)	Juni 2022					Januar bis Juni 2022				
	Ankünfte		Übernachtungen		durchschnittliche Aufenthaltsdauer	Ankünfte		Übernachtungen		durchschnittliche Aufenthaltsdauer
	insgesamt	Veränderung gegenüber dem Vorjahresmonat	insgesamt	Veränderung gegenüber dem Vorjahresmonat		insgesamt	Veränderung gegenüber dem Vorjahreszeitraum	insgesamt	Veränderung gegenüber dem Vorjahreszeitraum	
	Anzahl	%	Anzahl	%		Anzahl	%	Anzahl	%	
Insgesamt	334 270	103,9	837 011	77,2	2,5	1 330 443	244,2	3 596 139	136,1	2,7
Deutschland	313 821	100,0	788 262	74,9	2,5	1 259 425	245,4	3 411 561	137,7	2,7
Ausland	20 449	190,5	48 749	125,3	2,4	71 018	224,1	184 578	109,8	2,6
Europa	17 546	169,2	42 642	109,9	2,4	62 304	201,4	163 254	99,8	2,6
Belgien	611	235,7	1 058	x	1,7	2 751	x	8 231	x	3,0
Bulgarien	129	104,8	452	-38,2	3,5	332	112,8	1 248	-29,6	3,8
Dänemark	678	298,8	1 130	74,1	1,7	2 386	x	4 402	175,6	1,8
Estland	28	211,1	46	283,3	1,6	159	x	431	97,7	2,7
Finnland	207	x	283	x	1,4	460	x	826	x	1,8
Frankreich	688	54,6	1 413	90,2	2,1	3 251	170,9	6 766	181,1	2,1
Griechenland	90	x	168	223,1	1,9	347	x	798	x	2,3
Irland	86	x	153	x	1,8	281	x	530	x	1,9
Island	33	x	78	x	2,4	44	x	99	x	2,3
Italien	626	24,0	1 295	-3,4	2,1	3 336	131,3	6 951	15,4	2,1
Kroatien	62	5,1	180	-40,2	2,9	286	89,4	933	33,9	3,3
Lettland	51	292,3	95	x	1,9	228	171,4	542	6,7	2,4
Litauen	92	70,4	168	-4,0	1,8	347	50,2	1 376	71,4	4,0
Luxemburg	182	91,6	367	158,5	2,0	639	289,6	1 134	253,3	1,8
Malta	1	-75,0	5	-61,5	5,0	6	-	24	60,0	4,0
Niederlande	1 815	185,4	3 707	193,7	2,0	6 625	x	14 281	280,8	2,2
Norwegen	204	x	319	x	1,6	627	x	1 476	217,4	2,4
Österreich	1 576	28,1	3 478	35,6	2,2	6 559	44,3	15 556	51,7	2,4
Polen	1 766	70,1	6 750	35,2	3,8	7 462	98,5	27 133	46,4	3,6
Portugal	118	268,8	546	x	4,6	535	131,6	1 502	-26,6	2,8
Rumänien	238	37,6	1 110	-31,4	4,7	948	20,0	5 611	-40,0	5,9
Russland	93	257,7	298	x	3,2	404	123,2	1 295	-2,3	3,2
Schweden	596	x	906	x	1,5	1 544	x	2 705	x	1,8
Schweiz	1 775	168,1	3 329	151,2	1,9	6 294	x	12 719	x	2,0
Slowakische Republik	370	106,7	1 750	71,2	4,7	1 265	61,6	7 509	52,3	5,9
Slowenien	199	282,7	930	82,7	4,7	777	x	3 293	274,6	4,2
Spanien	319	86,5	956	158,4	3,0	1 858	193,5	4 644	166,0	2,5
Tschechische Republik	633	145,3	1 568	187,7	2,5	2 683	178,6	7 415	75,2	2,8
Türkei	73	87,2	173	108,4	2,4	400	97,0	950	78,6	2,4
Ukraine	425	x	1 625	x	3,8	1 893	x	6 200	263,4	3,3
Ungarn	224	79,2	652	31,7	2,9	826	201,5	2 671	62,8	3,2
Vereinigtes Königreich	718	x	1 376	x	1,9	2 140	x	4 060	x	1,9
Zypern	-	x	-	x	-	32	x	81	x	2,5
sonstige europäische Länder	2 840	x	6 278	x	2,2	4 579	x	9 862	x	2,2
Afrika	128	x	319	275,3	2,5	454	x	949	116,7	2,1
Republik Südafrika	21	x	51	x	2,4	60	x	160	x	2,7
sonstige afrikanische Länder	107	x	268	215,3	2,5	394	x	789	92,4	2,0
Asien	710	x	1 630	174,9	2,3	2 855	x	8 605	125,7	3,0
Arabische Golfstaaten	52	188,9	105	x	2,0	253	x	452	x	1,8
China (einschl. Hongkong)	84	x	162	58,8	1,9	378	217,6	1 043	-40,8	2,8
Indien	67	x	145	x	2,2	323	x	1 846	x	5,7
Israel	107	57,4	169	55,0	1,6	482	x	896	x	1,9
Japan	100	x	207	x	2,1	424	x	1 308	139,6	3,1
Südkorea	65	x	143	x	2,2	202	x	595	x	2,9
Taiwan	24	x	60	x	2,5	153	x	311	x	2,0
sonstige asiatische Länder	211	x	639	102,9	3,0	640	x	2 154	91,3	3,4
Amerika	1 798	x	3 676	x	2,0	4 606	x	10 366	x	2,3
Kanada	102	x	165	x	1,6	303	x	689	103,2	2,3
USA	1 433	x	2 765	x	1,9	3 543	x	7 579	x	2,1
Mittelamerika und Karibik	76	x	143	x	1,9	245	x	624	256,6	2,5
Brasilien	69	x	184	x	2,7	263	x	506	x	1,9
sonstige nordamerik. Länder	4	x	8	x	2,0	13	x	24	x	1,8
sonstige südamerik. Länder	114	x	411	x	3,6	239	x	944	x	3,9
Australien, Ozeanien	107	x	234	x	2,2	323	x	745	x	2,3
Australien	90	x	192	x	2,1	248	x	536	x	2,2
Neuseeland, Ozeanien	17	x	42	x	2,5	75	x	209	x	2,8
Ohne Angabe	160	37,9	248	-5,7	1,6	476	138,0	659	76,2	1,4

**5. Ankünfte, Übernachtungen und Aufenthaltsdauer der Gäste in Beherbergungsbetrieben (einschl. Camping)
nach Reisegebieten und dem ständigen Wohnsitz der Gäste**

Reisegebiet ----- Ständiger Wohnsitz der Gäste	Juni 2022					Januar bis Juni 2022				
	Ankünfte		Übernachtungen		durch- schnittliche Aufenthalts- dauer	Ankünfte		Übernachtungen		durch- schnittliche Aufenthalts- dauer
	insgesamt	Veränderung gegenüber dem Vorjahres- monat	insgesamt	Veränderung gegenüber dem Vorjahres- monat		insgesamt	Veränderung gegenüber dem Vorjahres- zeitraum	insgesamt	Veränderung gegenüber dem Vorjahres- zeitraum	
	Anzahl	%	Anzahl	%		Anzahl	%	Anzahl	%	
Südharz Kyffhäuser	21 498	135,6	56 816	104,8	2,6	76 568	x	220 274	177,1	2,9
Deutschland	21 097	138,0	55 708	107,3	2,6	75 230	x	216 550	180,8	2,9
Ausland	401	54,8	1 108	27,1	2,8	1 338	124,9	3 724	56,0	2,8
Eichsfeld	10 645	92,9	30 679	66,2	2,9	46 209	243,2	147 092	122,0	3,2
Deutschland	10 307	91,2	29 463	62,2	2,9	44 934	246,0	142 111	119,8	3,2
Ausland	338	164,1	1 216	x	3,6	1 275	167,3	4 981	209,0	3,9
Hainich	16 675	150,8	49 924	104,4	3,0	55 096	281,7	190 969	115,3	3,5
Deutschland	15 927	146,4	46 667	101,7	2,9	53 284	282,6	184 208	121,6	3,5
Ausland	748	x	3 257	151,7	4,4	1 812	256,0	6 761	21,3	3,7
Saaleland	12 466	85,3	39 261	43,1	3,1	44 143	191,3	163 158	58,6	3,7
Deutschland	11 933	82,5	37 914	42,2	3,2	42 177	187,3	157 945	57,4	3,7
Ausland	533	180,5	1 347	73,6	2,5	1 966	x	5 213	106,2	2,7
Städte Eisenach, Erfurt, Jena, Weimar	125 159	81,3	226 962	70,8	1,8	474 610	222,4	872 554	207,7	1,8
Deutschland	112 546	70,7	201 758	59,6	1,8	436 036	213,7	791 939	199,2	1,8
Ausland	12 613	x	25 204	287,9	2,0	38 574	x	80 615	x	2,1
Thüringer Rhön	12 934	69,4	46 533	28,6	3,6	43 825	163,8	194 418	41,7	4,4
Deutschland	12 440	66,5	45 601	27,1	3,7	42 528	160,3	191 895	40,4	4,5
Ausland	494	203,1	932	205,6	1,9	1 297	x	2 523	x	1,9
Thüringer Vogtland	15 946	52,5	29 094	26,2	1,8	73 948	149,9	131 010	99,6	1,8
Deutschland	14 567	61,5	26 769	39,1	1,8	67 327	173,6	118 346	123,0	1,8
Ausland	1 379	-4,0	2 325	-38,8	1,7	6 621	32,8	12 664	0,9	1,9
Thüringer Wald	125 930	107,1	364 501	85,2	2,9	495 364	286,0	1 561 676	157,2	3,2
Deutschland	121 442	105,2	350 719	85,3	2,9	477 625	290,0	1 496 556	164,0	3,1
Ausland	4 488	172,7	13 782	81,9	3,1	17 739	202,7	65 120	61,1	3,7
Übriges Thüringen	28 534	70,5	82 156	49,5	2,9	96 360	185,8	310 911	86,5	3,2
Deutschland	27 180	66,5	77 789	44,6	2,9	92 671	183,4	299 409	84,4	3,2
Ausland	1 354	236,8	4 367	272,3	3,2	3 689	264,2	11 502	163,0	3,1
Beherbergungsbetriebe insgesamt (einschl. Camping)	369 787	91,9	925 926	70,8	2,5	1 406 123	236,9	3 792 062	137,3	2,7
Deutschland	347 439	87,6	872 388	67,9	2,5	1 331 812	237,2	3 598 959	138,5	2,7
Ausland	22 348	197,6	53 538	137,0	2,4	74 311	231,8	193 103	117,1	2,6
nachrichtlich: Beherbergungsstätten insgesamt (ohne Camping)	334 270	103,9	837 011	77,2	2,5	1 330 443	244,2	3 596 139	136,1	2,7
Deutschland	313 821	100,0	788 262	74,9	2,5	1 259 425	245,4	3 411 561	137,7	2,7
Ausland	20 449	190,5	48 749	125,3	2,4	71 018	224,1	184 578	109,8	2,6

6. Ankünfte, Übernachtungen und Aufenthaltsdauer der Gäste in Beherbergungsstätten nach Gemeindegruppen und dem ständigen Wohnsitz der Gäste (ohne Camping)

Gemeindegruppe ----- Ständiger Wohnsitz der Gäste	Juni 2022					Januar bis Juni 2022				
	Ankünfte		Übernachtungen		durch- schnittliche Aufenthalts- dauer	Ankünfte		Übernachtungen		durch- schnittliche Aufenthalts- dauer
	insgesamt	Veränderung gegenüber dem Vorjahres- monat	insgesamt	Veränderung gegenüber dem Vorjahres- monat		insgesamt	Veränderung gegenüber dem Vorjahres- zeitraum	insgesamt	Veränderung gegenüber dem Vorjahres- zeitraum	
	Anzahl	%	Anzahl	%		Anzahl	%	Anzahl	%	
					Tage					
Heilbäder zusammen	40 836	108,9	210 116	39,1	5,1	186 490	244,4	1 064 873	53,2	5,7
Deutschland	39 761	107,4	206 870	38,7	5,2	182 320	244,7	1 052 890	53,4	5,8
Ausland	1 075	188,2	3 246	68,2	3,0	4 170	233,6	11 983	38,5	2,9
Mineral-, Moor-, Sole- und Thermalbäder	20 449	95,6	120 066	27,0	5,9	91 619	171,3	617 786	32,8	6,7
Deutschland	19 735	93,9	117 749	26,2	6,0	88 997	170,9	609 695	32,8	6,9
Ausland	714	159,6	2 317	85,5	3,2	2 622	184,4	8 091	39,1	3,1
Orte mit Kurbetrieb	4 607	54,0	29 237	19,8	6,3	19 873	92,4	154 007	20,8	7,7
Deutschland	4 525	53,5	29 065	19,7	6,4	19 533	91,6	153 199	20,5	7,8
Ausland	82	90,7	172	62,3	2,1	340	157,6	808	107,2	2,4
heilklimatische Kurorte	12 909	175,7	43 931	133,8	3,4	61 308	x	203 554	x	3,3
Deutschland	12 661	172,5	43 239	131,0	3,4	60 207	x	200 697	x	3,3
Ausland	248	x	692	x	2,8	1 101	x	2 857	x	2,6
Kneippheilstädte	2 871	102,2	16 882	27,0	5,9	13 690	266,4	89 526	57,4	6,5
Deutschland	2 840	102,7	16 817	31,4	5,9	13 583	278,5	89 299	63,7	6,6
Ausland	31	63,2	65	-87,0	2,1	107	-27,2	227	-90,4	2,1
Luftkurorte	1 729	173,1	4 588	53,1	2,7	6 341	x	17 858	56,9	2,8
Deutschland	1 642	201,3	4 073	140,3	2,5	6 046	x	16 158	261,1	2,7
Ausland	87	-1,1	515	-60,4	5,9	295	-22,6	1 700	-75,4	5,8
Erholungsorte	40 097	140,1	102 017	156,8	2,5	182 407	x	484 397	x	2,7
Deutschland	38 962	138,4	97 891	155,4	2,5	177 018	x	461 235	x	2,6
Ausland	1 135	220,6	4 126	196,2	3,6	5 389	223,1	23 162	117,8	4,3
Sonstige Gemeinden	251 608	98,0	520 290	86,7	2,1	955 205	219,2	2 029 011	177,0	2,1
Deutschland	233 456	93,2	479 428	83,2	2,1	894 041	218,6	1 881 278	180,4	2,1
Ausland	18 152	191,6	40 862	140,2	2,3	61 164	228,6	147 733	139,2	2,4
Gemeindegruppen insgesamt	334 270	103,9	837 011	77,2	2,5	1 330 443	244,2	3 596 139	136,1	2,7
Deutschland	313 821	100,0	788 262	74,9	2,5	1 259 425	245,4	3 411 561	137,7	2,7
Ausland	20 449	190,5	48 749	125,3	2,4	71 018	224,1	184 578	109,8	2,6

7. Ankünfte, Übernachtungen und Aufenthaltsdauer der Gäste in Beherbergungsstätten nach Kreisen und dem ständigen Wohnsitz der Gäste (ohne Camping)

Kreisfreie Stadt Landkreis Land ----- Ständiger Wohnsitz der Gäste	Juni 2022					Januar bis Juni 2022				
	Ankünfte		Übernachtungen		durchschnittliche Aufenthalts- dauer	Ankünfte		Übernachtungen		durchschnittliche Aufenthalts- dauer
	insgesamt	Veränderung gegenüber dem Vorjahres- monat	insgesamt	Veränderung gegenüber dem Vorjahres- monat		insgesamt	Veränderung gegenüber dem Vorjahres- zeitraum	insgesamt	Veränderung gegenüber dem Vorjahres- zeitraum	
	Anzahl	%	Anzahl	%		Tage	Anzahl	%	Anzahl	
Stadt Erfurt	48 781	48,1	82 388	29,6	1,7	188 607	173,9	325 569	146,4	1,7
Deutschland	45 774	43,2	77 185	25,1	1,7	177 535	169,2	305 216	142,4	1,7
Ausland	3 007	211,6	5 203	180,3	1,7	11 072	280,5	20 353	229,8	1,8
Stadt Gera	8 484	52,5	12 386	12,5	1,5	45 248	120,0	66 476	66,9	1,5
Deutschland	7 398	74,0	10 835	34,7	1,5	39 765	147,6	57 470	82,3	1,4
Ausland	1 086	-17,3	1 551	-47,8	1,4	5 483	21,6	9 006	8,3	1,6
Stadt Jena	19 215	130,9	33 616	109,2	1,7	75 403	226,2	138 031	195,7	1,8
Deutschland	16 867	118,6	28 733	104,6	1,7	66 655	209,9	116 461	177,9	1,7
Ausland	2 348	288,7	4 883	141,1	2,1	8 748	x	21 570	x	2,5
Stadt Suhl	7 731	151,7	18 566	177,5	2,4	31 965	283,1	79 441	297,5	2,5
Deutschland	7 376	148,4	17 533	177,5	2,4	30 769	280,0	75 463	294,6	2,5
Ausland	355	248,0	1 033	176,9	2,9	1 196	x	3 978	x	3,3
Stadt Weimar	35 305	140,3	70 528	145,4	2,0	128 688	x	257 308	x	2,0
Deutschland	30 206	117,7	59 426	116,8	2,0	116 738	x	231 546	x	2,0
Ausland	5 099	x	11 102	x	2,2	11 950	x	25 762	x	2,2
Eichsfeld	10 049	99,6	29 290	70,3	2,9	43 984	254,0	142 175	124,5	3,2
Deutschland	9 738	98,2	28 108	66,1	2,9	42 777	257,1	137 373	122,2	3,2
Ausland	311	154,9	1 182	x	3,8	1 207	171,2	4 802	219,3	4,0
Nordhausen	7 632	108,8	17 845	88,9	2,3	31 802	245,0	76 288	218,2	2,4
Deutschland	7 462	110,1	17 458	93,1	2,3	31 307	253,0	74 692	231,5	2,4
Ausland	170	63,5	387	-4,2	2,3	495	41,4	1 596	10,9	3,2
Wartburgkreis	31 380	101,6	100 209	47,7	3,2	122 698	189,5	455 840	56,1	3,7
Deutschland	29 172	96,9	95 946	44,6	3,3	115 172	188,4	440 819	55,1	3,8
Ausland	2 208	195,6	4 263	188,2	1,9	7 526	208,3	15 021	92,8	2,0
Unstrut-Hainich-Kreis	11 366	154,7	37 458	93,8	3,3	41 146	238,3	156 694	87,6	3,8
Deutschland	10 768	149,8	34 495	90,6	3,2	39 631	239,8	150 624	93,2	3,8
Ausland	598	293,4	2 963	140,7	5,0	1 515	204,8	6 070	8,5	4,0
Kyffhäuserkreis	13 126	174,5	36 880	118,8	2,8	42 292	x	137 511	154,2	3,3
Deutschland	12 960	177,9	36 461	121,2	2,8	41 583	x	135 843	155,2	3,3
Ausland	166	39,5	419	10,8	2,5	709	239,2	1 668	94,4	2,4
Schmalkalden-Meiningen	22 244	134,6	54 194	140,5	2,4	102 468	x	268 645	x	2,6
Deutschland	21 616	133,3	52 352	138,0	2,4	99 290	x	256 290	x	2,6
Ausland	628	193,5	1 842	240,5	2,9	3 178	181,7	12 355	73,8	3,9

Noch: 7. Ankünfte, Übernachtungen und Aufenthaltsdauer der Gäste in Beherbergungsstätten nach Kreisen und dem ständigen Wohnsitz der Gäste (ohne Camping)

Kreisfreie Stadt Landkreis Land ----- Ständiger Wohnsitz der Gäste	Juni 2022					Januar bis Juni 2022				
	Ankünfte		Übernachtungen		durch- schnittliche Aufenthalts- dauer	Ankünfte		Übernachtungen		durch- schnittliche Aufenthalts- dauer
	insgesamt	Veränderung gegenüber dem Vorjahres- monat	insgesamt	Veränderung gegenüber dem Vorjahres- monat		insgesamt	Veränderung gegenüber dem Vorjahres- zeitraum	insgesamt	Veränderung gegenüber dem Vorjahres- zeitraum	
	Anzahl	%	Anzahl	%		Anzahl	%	Anzahl	%	
Gotha	28 482	115,7	79 624	91,8	2,8	124 919	x	363 011	200,2	2,9
Deutschland	27 449	114,2	76 852	96,8	2,8	119 973	x	348 314	217,3	2,9
Ausland	1 033	167,6	2 772	13,0	2,7	4 946	257,4	14 697	31,7	3,0
Sömmerda	2 888	72,6	7 120	88,0	2,5	10 611	91,7	24 431	73,3	2,3
Deutschland	2 623	61,4	5 758	63,0	2,2	9 973	87,2	21 676	69,0	2,2
Ausland	265	x	1 362	x	5,1	638	205,3	2 755	116,2	4,3
Hildburghausen	9 405	199,1	34 543	102,4	3,7	40 659	x	163 001	140,1	4,0
Deutschland	9 281	200,1	33 979	104,1	3,7	39 973	x	159 613	139,8	4,0
Ausland	124	143,1	564	33,6	4,5	686	248,2	3 388	154,7	4,9
Ilm-Kreis	13 947	131,5	34 372	106,9	2,5	55 230	252,8	142 958	186,8	2,6
Deutschland	13 409	133,0	31 963	110,9	2,4	52 613	260,4	129 688	205,6	2,5
Ausland	538	99,3	2 409	65,3	4,5	2 617	147,4	13 270	79,2	5,1
Weimarer Land	13 663	102,1	44 381	46,9	3,2	53 747	241,6	206 357	71,3	3,8
Deutschland	13 195	99,9	43 286	45,3	3,3	52 173	240,1	201 974	69,7	3,9
Ausland	468	192,5	1 095	156,4	2,3	1 574	299,5	4 383	208,9	2,8
Sonneberg	5 314	119,7	17 801	94,0	3,3	22 357	225,4	79 064	104,2	3,5
Deutschland	5 181	119,3	16 869	92,0	3,3	21 903	234,2	75 312	106,7	3,4
Ausland	133	133,3	932	139,6	7,0	454	43,2	3 752	64,4	8,3
Saalfeld-Rudolstadt	13 811	94,0	38 141	84,2	2,8	52 609	240,7	153 047	144,7	2,9
Deutschland	13 515	94,2	37 413	86,0	2,8	51 416	243,4	149 315	152,1	2,9
Ausland	296	85,0	728	23,4	2,5	1 193	154,9	3 732	13,0	3,1
Saale-Holzland-Kreis	9 261	91,5	30 621	38,6	3,3	36 579	210,8	140 496	54,6	3,8
Deutschland	8 816	89,1	29 463	38,1	3,3	34 811	207,8	135 689	53,6	3,9
Ausland	445	152,8	1 158	54,8	2,6	1 768	286,0	4 807	92,4	2,7
Saale-Orla-Kreis	11 381	120,8	32 288	92,3	2,8	37 099	237,1	123 038	113,5	3,3
Deutschland	10 654	118,1	30 524	93,0	2,9	34 848	238,7	116 522	117,4	3,3
Ausland	727	169,3	1 764	80,7	2,4	2 251	214,8	6 516	61,5	2,9
Greiz	5 273	66,5	11 940	50,0	2,3	21 799	268,5	49 818	176,0	2,3
Deutschland	5 091	65,1	11 402	57,8	2,2	20 985	280,2	47 048	233,6	2,2
Ausland	182	116,7	538	-26,9	3,0	814	105,6	2 770	-29,9	3,4
Altenburger Land	5 532	92,8	12 820	77,8	2,3	20 533	160,5	46 940	127,7	2,3
Deutschland	5 270	91,7	12 221	77,3	2,3	19 535	160,4	44 613	135,9	2,3
Ausland	262	118,3	599	86,6	2,3	998	164,0	2 327	36,5	2,3
Thüringen	334 270	103,9	837 011	77,2	2,5	1 330 443	244,2	3 596 139	136,1	2,7
Deutschland	313 821	100,0	788 262	74,9	2,5	1 259 425	245,4	3 411 561	137,7	2,7
Ausland	20 449	190,5	48 749	125,3	2,4	71 018	224,1	184 578	109,8	2,6

Noch: 8. Ankünfte, Übernachtungen und Aufenthaltsdauer der Gäste in Beherbergungsstätten
nach Kreisen, ausgewählten Betriebsarten und dem ständigen Wohnsitz der Gäste (ohne Camping)

Kreisfreie Stadt Landkreis ----- Betriebsart ----- Ständiger Wohnsitz der Gäste	Juni 2022					Januar bis Juni 2022				
	Ankünfte		Übernachtungen		durch- schnittliche Aufenthalts- dauer	Ankünfte		Übernachtungen		durch- schnittliche Aufenthalts- dauer
	insgesamt	Veränderung gegenüber dem Vorjahres- monat	insgesamt	Veränderung gegenüber dem Vorjahres- monat		insgesamt	Veränderung gegenüber dem Vorjahres- zeitraum	insgesamt	Veränderung gegenüber dem Vorjahres- zeitraum	
	Anzahl	%	Anzahl	%		Tage	Anzahl	%	Anzahl	
Eichsfeld										
Hotels, Gasthöfe, Pensionen	7 248	72,3	15 779	72,3	2,2	32 421	214,4	74 063	235,7	2,3
Deutschland	6 956	70,3	14 646	64,9	2,1	31 287	216,4	69 638	235,0	2,2
Ausland	292	139,3	1 133	x	3,9	1 134	166,2	4 425	246,8	3,9
darunter										
Hotels (ohne Hotels garnis)	5 528	67,5	12 908	75,0	2,3	25 868	271,7	61 071	x	2,4
Deutschland	5 307	65,8	12 073	68,9	2,3	24 979	276,4	57 904	x	2,3
Ausland	221	121,0	835	266,2	3,8	889	175,2	3 167	x	3,6
Gasthöfe	1 011	79,3	1 484	35,9	1,5	3 827	96,9	6 937	74,6	1,8
Deutschland	998	78,2	1 462	34,4	1,5	3 776	97,3	6 841	81,1	1,8
Ausland	13	225,0	22	x	1,7	51	70,0	96	-50,8	1,9
Nordhausen										
Hotels, Gasthöfe, Pensionen	6 542	107,0	14 227	76,3	2,2	27 731	223,5	60 334	175,1	2,2
Deutschland	6 372	108,5	13 840	80,5	2,2	27 249	231,5	58 755	186,7	2,2
Ausland	170	63,5	387	-4,2	2,3	482	37,7	1 579	9,7	3,3
darunter										
Hotels (ohne Hotels garnis)	4 866	142,8	10 814	101,0	2,2	20 552	x	44 437	226,5	2,2
Deutschland	4 784	142,4	10 628	99,0	2,2	20 217	x	43 593	238,5	2,2
Ausland	82	173,3	186	x	2,3	335	117,5	844	15,1	2,5
Gasthöfe	400	53,8	668	23,5	1,7	1 520	68,5	2 900	74,7	1,9
Deutschland	399	53,5	667	23,3	1,7	1 492	66,0	2 656	60,3	1,8
Ausland	1	x	1	x	1,0	28	x	244	x	8,7
Wartburgkreis										
Hotels, Gasthöfe, Pensionen	26 830	108,0	49 934	115,1	1,9	103 291	219,4	192 224	214,6	1,9
Deutschland	24 679	102,9	45 781	109,3	1,9	95 888	220,2	177 611	224,8	1,9
Ausland	2 151	190,3	4 153	210,2	1,9	7 403	209,4	14 613	128,0	2,0
darunter										
Hotels (ohne Hotels garnis)	18 526	97,3	33 234	116,6	1,8	74 056	215,9	130 476	238,7	1,8
Deutschland	16 857	91,7	29 946	108,4	1,8	68 207	213,4	119 307	241,8	1,7
Ausland	1 669	178,6	3 288	237,2	2,0	5 849	248,6	11 169	208,2	1,9
Gasthöfe	2 529	90,3	5 148	62,4	2,0	8 094	x	16 353	280,2	2,0
Deutschland	2 497	92,1	5 077	61,9	2,0	8 011	x	16 177	284,8	2,0
Ausland	32	10,3	71	115,2	2,2	83	-8,8	176	81,4	2,1
Unstrut-Hainich-Kreis										
Hotels, Gasthöfe, Pensionen	8 022	125,6	18 546	132,9	2,3	29 412	221,8	69 581	199,9	2,4
Deutschland	7 651	123,4	17 133	143,5	2,2	28 178	222,2	65 363	222,8	2,3
Ausland	371	183,2	1 413	52,3	3,8	1 234	212,4	4 218	42,9	3,4
darunter										
Hotels (ohne Hotels garnis)	5 751	148,9	13 040	155,9	2,3	21 099	270,4	49 272	261,6	2,3
Deutschland	5 533	148,2	12 374	168,9	2,2	20 333	271,3	47 077	x	2,3
Ausland	218	165,9	666	34,8	3,1	766	248,2	2 195	17,0	2,9
Gasthöfe	941	127,3	2 078	146,5	2,2	3 479	198,4	7 422	154,3	2,1
Deutschland	916	127,3	1 913	137,9	2,1	3 361	204,4	6 881	153,8	2,0
Ausland	25	127,3	165	x	6,6	118	90,3	541	160,1	4,6
Kyffhäuserkreis										
Hotels, Gasthöfe, Pensionen	5 230	71,6	10 659	62,4	2,0	21 289	250,4	46 643	240,5	2,2
Deutschland	5 089	73,5	10 307	66,1	2,0	20 625	251,2	45 205	251,2	2,2
Ausland	141	22,6	352	-1,4	2,5	664	225,5	1 438	73,9	2,2
darunter										
Hotels (ohne Hotels garnis)	3 270	85,0	6 822	76,7	2,1	13 886	258,0	30 932	274,5	2,2
Deutschland	3 158	85,5	6 581	79,3	2,1	13 390	255,6	29 913	282,4	2,2
Ausland	112	69,7	241	26,2	2,2	496	x	1 019	133,7	2,1
Gasthöfe	1 284	26,6	2 375	25,7	1,8	4 385	182,5	8 853	192,3	2,0
Deutschland	1 272	30,9	2 347	30,8	1,8	4 301	191,2	8 738	205,6	2,0
Ausland	12	-71,4	28	-70,2	2,3	84	12,0	115	-32,4	1,4
Schmalkalden-Meiningen										
Hotels, Gasthöfe, Pensionen	18 714	129,1	42 284	126,4	2,3	85 182	x	207 345	x	2,4
Deutschland	18 157	128,1	40 861	124,9	2,3	82 423	x	197 185	x	2,4
Ausland	557	167,8	1 423	180,1	2,6	2 759	214,6	10 160	94,6	3,7
darunter										
Hotels (ohne Hotels garnis)	12 817	125,3	30 233	131,8	2,4	61 247	x	154 208	x	2,5
Deutschland	12 409	124,4	29 228	130,4	2,4	59 102	x	145 727	x	2,5
Ausland	408	156,6	1 005	179,2	2,5	2 145	199,2	8 481	75,8	4,0
Gasthöfe	2 644	105,6	5 610	90,4	2,1	11 505	223,7	26 201	197,3	2,3
Deutschland	2 597	106,6	5 452	93,3	2,1	11 186	224,4	25 170	195,7	2,3
Ausland	47	62,1	158	25,4	3,4	319	200,9	1 031	240,3	3,2

Noch: 8. Ankünfte, Übernachtungen und Aufenthaltsdauer der Gäste in Beherbergungsstätten
nach Kreisen, ausgewählten Betriebsarten und dem ständigen Wohnsitz der Gäste (ohne Camping)

Kreisfreie Stadt Landkreis ----- Betriebsart ----- Ständiger Wohnsitz der Gäste	Juni 2022					Januar bis Juni 2022				
	Ankünfte		Übernachtungen		durch- schnittliche Aufenthalts- dauer	Ankünfte		Übernachtungen		durch- schnittliche Aufenthalts- dauer
	insgesamt	Veränderung gegenüber dem Vorjahres- monat	insgesamt	Veränderung gegenüber dem Vorjahres- monat		insgesamt	Veränderung gegenüber dem Vorjahres- zeitraum	insgesamt	Veränderung gegenüber dem Vorjahres- zeitraum	
	Anzahl	%	Anzahl	%		Tage	Anzahl	%	Anzahl	
Gotha										
Hotels, Gasthöfe, Pensionen	23 964	102,6	57 862	119,4	2,4	108 555	x	261 582	x	2,4
Deutschland	23 008	99,3	55 627	115,8	2,4	104 024	x	250 931	x	2,4
Ausland	956	239,0	2 235	281,4	2,3	4 531	x	10 651	x	2,4
darunter										
Hotels (ohne Hotels garnis)	19 102	88,4	46 747	109,1	2,4	90 373	x	219 100	x	2,4
Deutschland	18 356	85,6	45 054	106,1	2,5	86 579	x	210 739	x	2,4
Ausland	746	196,0	1 693	243,4	2,3	3 794	x	8 361	x	2,2
Gasthöfe	1 950	139,0	4 695	149,1	2,4	7 447	x	17 440	x	2,3
Deutschland	1 906	139,7	4 445	144,1	2,3	7 311	x	16 819	x	2,3
Ausland	44	109,5	250	290,6	5,7	136	115,9	621	120,2	4,6
Sömmerda										
Hotels, Gasthöfe, Pensionen	2 657	82,5	6 622	96,9	2,5	10 059	89,1	22 903	67,5	2,3
Deutschland	2 392	69,9	5 260	69,3	2,2	9 422	84,4	20 149	62,5	2,1
Ausland	265	x	1 362	x	5,1	637	204,8	2 754	116,2	4,3
darunter										
Hotels (ohne Hotels garnis)	1 693	66,0	3 524	78,7	2,1	6 518	72,5	12 667	49,3	1,9
Deutschland	1 592	61,0	3 266	73,1	2,1	6 207	70,4	11 938	51,9	1,9
Ausland	101	225,8	258	203,5	2,6	311	128,7	729	16,8	2,3
Gasthöfe	285	58,3	622	36,4	2,2	1 157	76,1	2 546	67,5	2,2
Deutschland	274	55,7	564	50,0	2,1	1 144	75,2	2 486	72,6	2,2
Ausland	11	175,0	58	-27,5	5,3	13	225,0	60	-25,0	4,6
Hildburghausen										
Hotels, Gasthöfe, Pensionen	6 968	219,3	18 096	213,8	2,6	31 331	x	84 876	x	2,7
Deutschland	6 852	219,1	17 552	213,3	2,6	30 695	x	81 779	x	2,7
Ausland	116	231,4	544	231,7	4,7	636	265,5	3 097	222,6	4,9
darunter										
Hotels (ohne Hotels garnis)	5 476	278,4	14 651	262,0	2,7	25 778	x	71 080	x	2,8
Deutschland	5 381	278,7	14 252	263,6	2,6	25 273	x	68 738	x	2,7
Ausland	95	265,4	399	214,2	4,2	505	x	2 342	x	4,6
Gasthöfe	1 076	134,4	2 656	104,6	2,5	4 034	254,2	10 418	218,0	2,6
Deutschland	1 055	134,4	2 511	99,1	2,4	3 923	260,6	9 724	223,4	2,5
Ausland	21	133,3	145	291,9	6,9	111	117,6	694	158,0	6,3
Ilm-Kreis										
Hotels, Gasthöfe, Pensionen	11 442	116,7	26 579	92,1	2,3	46 659	218,9	115 536	157,7	2,5
Deutschland	10 928	117,0	24 853	95,7	2,3	44 246	223,3	106 074	174,4	2,4
Ausland	514	109,8	1 726	51,7	3,4	2 413	154,5	9 462	53,2	3,9
darunter										
Hotels (ohne Hotels garnis)	8 769	132,0	19 319	103,5	2,2	34 966	249,9	83 356	164,1	2,4
Deutschland	8 402	130,8	18 102	104,3	2,2	33 369	253,1	77 046	182,2	2,3
Ausland	367	164,0	1 217	92,3	3,3	1 597	195,2	6 310	48,1	4,0
Gasthöfe	1 091	109,4	2 402	53,1	2,2	4 904	148,2	11 100	127,5	2,3
Deutschland	1 003	105,1	2 190	55,1	2,2	4 478	138,2	10 140	122,6	2,3
Ausland	88	175,0	212	35,0	2,4	426	x	960	197,2	2,3
Weimarer Land										
Hotels, Gasthöfe, Pensionen	8 814	100,4	18 724	93,2	2,1	35 416	x	78 961	258,3	2,2
Deutschland	8 381	97,4	17 718	90,3	2,1	34 037	x	75 353	263,5	2,2
Ausland	433	183,0	1 006	164,0	2,3	1 379	260,1	3 608	175,4	2,6
darunter										
Hotels (ohne Hotels garnis)	6 507	110,0	13 626	121,9	2,1	26 985	x	59 948	x	2,2
Deutschland	6 227	108,4	13 058	119,4	2,1	26 106	x	57 538	x	2,2
Ausland	280	152,3	568	198,9	2,0	879	238,1	2 410	211,8	2,7
Gasthöfe	609	59,0	1 411	8,8	2,3	2 576	102,0	6 200	56,3	2,4
Deutschland	582	56,5	1 330	11,2	2,3	2 460	96,2	5 903	53,1	2,4
Ausland	27	145,5	81	-19,8	3,0	116	x	297	167,6	2,6
Sonneberg										
Hotels, Gasthöfe, Pensionen	3 985	114,0	8 076	112,2	2,0	16 984	229,0	37 395	183,4	2,2
Deutschland	3 861	113,4	7 686	120,4	2,0	16 584	240,1	35 817	210,9	2,2
Ausland	124	134,0	390	23,0	3,1	400	39,9	1 578	-5,7	3,9
darunter										
Hotels (ohne Hotels garnis)	1 409	84,9	2 797	78,8	2,0	5 935	224,0	13 226	184,7	2,2
Deutschland	1 343	81,0	2 596	83,1	1,9	5 750	249,3	12 652	266,5	2,2
Ausland	66	230,0	201	37,7	3,0	185	-0,5	574	-51,9	3,1
Gasthöfe	1 430	94,8	2 768	100,4	1,9	5 618	184,3	11 567	174,0	2,1
Deutschland	1 414	93,2	2 741	98,8	1,9	5 562	185,2	11 459	175,3	2,1
Ausland	16	x	27	x	1,7	56	115,4	108	83,1	1,9

Noch: 8. Ankünfte, Übernachtungen und Aufenthaltsdauer der Gäste in Beherbergungsstätten
nach Kreisen, ausgewählten Betriebsarten und dem ständigen Wohnsitz der Gäste (ohne Camping)

Kreisfreie Stadt Landkreis ----- Betriebsart ----- Ständiger Wohnsitz der Gäste	Juni 2022					Januar bis Juni 2022				
	Ankünfte		Übernachtungen		durch- schnittliche Aufenthalts- dauer	Ankünfte		Übernachtungen		durch- schnittliche Aufenthalts- dauer
	insgesamt	Veränderung gegenüber dem Vorjahres- monat	insgesamt	Veränderung gegenüber dem Vorjahres- monat		insgesamt	Veränderung gegenüber dem Vorjahres- zeitraum	insgesamt	Veränderung gegenüber dem Vorjahres- zeitraum	
	Anzahl	%	Anzahl	%		Tage	Anzahl	%	Anzahl	
Saalfeld-Rudolstadt										
Hotels, Gasthöfe, Pensionen	10 209	93,0	22 323	94,4	2,2	38 258	218,2	85 397	211,9	2,2
Deutschland	9 940	92,9	21 691	97,2	2,2	37 238	219,8	83 120	237,0	2,2
Ausland	269	96,4	632	31,4	2,3	1 020	169,1	2 277	-16,0	2,2
darunter										
Hotels (ohne Hotels garnis)	6 282	116,7	13 160	126,6	2,1	22 347	x	49 172	x	2,2
Deutschland	6 145	116,8	12 917	127,5	2,1	21 787	x	48 027	x	2,2
Ausland	137	110,8	243	89,8	1,8	560	x	1 145	x	2,0
Gasthöfe	2 147	47,7	5 045	60,9	2,3	9 067	94,2	20 046	81,5	2,2
Deutschland	2 075	47,0	4 898	72,0	2,4	8 763	96,4	19 408	122,7	2,2
Ausland	72	71,4	147	-49,1	2,0	304	46,2	638	-72,6	2,1
Saale-Holzland-Kreis										
Hotels, Gasthöfe, Pensionen	6 799	76,3	13 392	60,4	2,0	28 920	249,9	58 389	212,3	2,0
Deutschland	6 385	73,3	12 400	62,8	1,9	27 200	247,2	53 800	229,4	2,0
Ausland	414	140,7	992	35,5	2,4	1 720	297,2	4 589	94,0	2,7
darunter										
Hotels (ohne Hotels garnis)	4 175	75,6	8 356	60,6	2,0	18 689	284,5	38 014	260,2	2,0
Deutschland	3 961	70,4	7 986	60,1	2,0	17 931	280,7	36 578	264,9	2,0
Ausland	214	x	370	72,9	1,7	758	x	1 436	169,9	1,9
Gasthöfe	1 714	74,0	3 125	45,6	1,8	6 435	180,5	12 345	126,0	1,9
Deutschland	1 617	74,4	2 643	53,7	1,6	6 055	178,3	10 260	151,1	1,7
Ausland	97	67,2	482	12,9	5,0	380	222,0	2 085	51,5	5,5
Saale-Orla-Kreis										
Hotels, Gasthöfe, Pensionen	7 605	89,0	15 691	80,6	2,1	27 181	218,4	60 572	195,8	2,2
Deutschland	6 929	84,5	14 024	81,6	2,0	25 138	219,8	54 865	221,1	2,2
Ausland	676	153,2	1 667	72,7	2,5	2 043	202,2	5 707	68,3	2,8
darunter										
Hotels (ohne Hotels garnis)	4 093	77,4	8 929	75,3	2,2	15 940	217,0	36 855	222,7	2,3
Deutschland	3 855	73,5	8 423	72,5	2,2	15 268	217,1	35 431	228,7	2,3
Ausland	238	180,0	506	137,6	2,1	672	215,5	1 424	121,1	2,1
Gasthöfe	2 515	94,5	4 449	82,0	1,8	7 634	200,7	14 743	138,9	1,9
Deutschland	2 288	95,4	4 156	104,0	1,8	6 950	220,0	13 464	222,2	1,9
Ausland	227	86,1	293	-28,2	1,3	684	86,4	1 279	-35,8	1,9
Greiz										
Hotels, Gasthöfe, Pensionen	4 480	69,6	8 827	57,3	2,0	18 735	261,6	40 121	212,9	2,1
Deutschland	4 358	68,8	8 546	57,5	2,0	18 213	269,5	38 632	227,8	2,1
Ausland	122	103,3	281	49,5	2,3	522	107,1	1 489	43,9	2,9
darunter										
Hotels (ohne Hotels garnis)	3 096	66,9	5 627	48,6	1,8	13 055	x	26 671	x	2,0
Deutschland	3 036	66,6	5 525	49,7	1,8	12 824	x	26 202	x	2,0
Ausland	60	81,8	102	5,2	1,7	231	156,7	469	120,2	2,0
Gasthöfe	662	71,5	1 759	106,2	2,7	2 761	123,9	7 226	121,0	2,6
Deutschland	645	72,5	1 709	111,0	2,6	2 648	124,8	6 859	125,0	2,6
Ausland	17	41,7	50	16,3	2,9	113	105,5	367	66,1	3,2
Altenburger Land										
Hotels, Gasthöfe, Pensionen	4 225	86,6	8 549	69,3	2,0	16 992	139,6	36 133	103,5	2,1
Deutschland	3 964	84,9	7 951	68,1	2,0	15 995	138,1	33 807	109,8	2,1
Ausland	261	117,5	598	86,3	2,3	997	166,6	2 326	41,5	2,3
darunter										
Hotels (ohne Hotels garnis)	1 695	64,4	3 157	38,3	1,9	6 876	108,7	13 809	58,9	2,0
Deutschland	1 531	59,1	2 731	32,6	1,8	6 223	103,7	12 217	65,5	2,0
Ausland	164	137,7	426	91,0	2,6	653	173,2	1 592	21,9	2,4
Gasthöfe	543	49,6	1 087	43,6	2,0	2 343	135,0	4 788	103,8	2,0
Deutschland	538	52,8	1 080	45,9	2,0	2 301	134,8	4 704	102,3	2,0
Ausland	5	-54,5	7	-58,8	1,4	42	147,1	84	250,0	2,0

9. Ankünfte, Übernachtungen und Aufenthaltsdauer der Gäste in Beherbergungsstätten nach ausgewählten Gemeinden und dem ständigen Wohnsitz der Gäste (ohne Camping)

Landkreis Gemeinde Ständiger Wohnsitz der Gäste	Juni 2022					Januar bis Juni 2022				
	Ankünfte		Übernachtungen		durchschnittliche Aufenthalts- dauer	Ankünfte		Übernachtungen		durchschnittliche Aufenthalts- dauer
	insgesamt	Veränderung gegenüber dem Vorjahres- monat	insgesamt	Veränderung gegenüber dem Vorjahres- monat		insgesamt	Veränderung gegenüber dem Vorjahres- zeitraum	insgesamt	Veränderung gegenüber dem Vorjahres- zeitraum	
	Anzahl	%	Anzahl	%	Tage	Anzahl	%	Anzahl	%	Tage
Eichsfeld										
Heilbad Heiligenstadt, Stadt	3 500	61,8	12 852	31,3	3,7	17 151	205,4	67 511	76,4	3,9
Deutschland	3 385	61,3	12 607	30,8	3,7	16 811	214,3	66 847	77,3	4,0
Ausland	115	76,9	245	71,3	2,1	340	27,3	664	16,1	2,0
Küllstedt	110	266,7	376	x	3,4	317	x	1 677	x	5,3
Deutschland	98	x	174	x	1,8	258	x	823	x	3,2
Ausland	12	33,3	202	x	16,8	59	136,0	854	x	14,5
Schimberg	296	294,7	689	x	2,3	1 098	x	2 312	x	2,1
Deutschland	295	293,3	688	x	2,3	1 094	x	2 308	x	2,1
Ausland	1	x	1	x	1,0	4	x	4	x	1,0
Leinefelde-Worbis, Stadt	2 430	141,6	4 792	128,1	2,0	8 984	194,4	18 929	179,8	2,1
Deutschland	2 376	141,0	4 612	122,1	1,9	8 668	192,4	17 737	177,9	2,0
Ausland	54	170,0	180	x	3,3	316	259,1	1 192	211,2	3,8
Sonnenstein	153	106,8	506	138,7	3,3	717	x	2 814	x	3,9
Deutschland	145	95,9	493	132,5	3,4	687	x	2 670	x	3,9
Ausland	8	x	13	x	1,6	30	x	144	213,0	4,8
Dingelstädt, Stadt	369	25,1	673	79,5	1,8	1 523	79,0	2 507	71,6	1,6
Deutschland	366	24,1	655	74,7	1,8	1 508	80,8	2 364	84,8	1,6
Ausland	3	x	18	x	6,0	15	-11,8	143	-21,4	9,5
Nordhausen										
Nordhausen, Stadt	4 365	110,5	9 281	88,7	2,1	19 412	185,8	42 576	177,1	2,2
Deutschland	4 207	112,5	8 920	96,9	2,1	18 987	194,2	41 175	195,3	2,2
Ausland	158	68,1	361	-7,0	2,3	425	25,4	1 401	-1,5	3,3
Harztor	2 160	118,0	5 560	67,8	2,6	7 980	x	22 290	242,9	2,8
Deutschland	2 160	118,0	5 560	67,8	2,6	7 980	x	22 290	242,9	2,8
Ausland	-	-	-	-	-	-	-	-	-	-
Wartburgkreis										
Bad Salzungen, Stadt	2 620	77,0	18 099	14,1	6,9	11 031	108,2	88 350	14,3	8,0
Deutschland	2 519	72,7	17 854	12,8	7,1	10 668	103,7	87 681	13,6	8,2
Ausland	101	x	245	x	2,4	363	x	669	x	1,8
Dermbach	1 179	92,6	8 981	26,5	7,6	4 573	174,7	45 069	25,0	9,9
Deutschland	1 147	91,8	8 917	25,8	7,8	4 511	173,2	44 943	24,7	10,0
Ausland	32	128,6	64	x	2,0	62	x	126	x	2,0
Ruhla, Stadt	678	14,9	1 818	20,1	2,7	2 983	x	8 240	x	2,8
Deutschland	674	14,2	1 792	18,4	2,7	2 956	x	8 168	x	2,8
Ausland	4	x	26	x	6,5	27	x	72	x	2,7
Treffurt, Stadt	313	x	455	x	1,5	951	x	1 648	x	1,7
Deutschland	303	x	439	x	1,4	927	x	1 570	x	1,7
Ausland	10	x	16	x	1,6	24	x	78	x	3,3
Wutha-Farnroda	553	122,1	1 003	57,5	1,8	2 057	138,1	3 761	92,5	1,8
Deutschland	473	113,1	888	48,2	1,9	1 765	159,2	3 245	102,2	1,8
Ausland	80	196,3	115	202,6	1,4	292	59,6	516	47,9	1,8
Gerstungen	193	x	554	126,1	2,9	677	x	2 253	32,8	3,3
Deutschland	190	x	545	x	2,9	663	x	2 209	x	3,3
Ausland	3	-57,1	9	-93,8	3,0	14	-65,0	44	-96,7	3,1
Hörselberg-Hainich	784	74,6	1 878	85,9	2,4	3 306	286,7	7 420	287,1	2,2
Deutschland	760	76,7	1 813	88,1	2,4	3 254	292,0	7 258	289,4	2,2
Ausland	24	26,3	65	41,3	2,7	52	108,0	162	205,7	3,1

Noch: 9. Ankünfte, Übernachtungen und Aufenthaltsdauer der Gäste in Beherbergungsstätten nach ausgewählten Gemeinden und dem ständigen Wohnsitz der Gäste (ohne Camping)

Landkreis Gemeinde Ständiger Wohnsitz der Gäste	Juni 2022					Januar bis Juni 2022				
	Ankünfte		Übernachtungen		durch- schnittliche Aufenthalts- dauer	Ankünfte		Übernachtungen		durch- schnittliche Aufenthalts- dauer
	insgesamt	Veränderung gegenüber dem Vorjahres- monat	insgesamt	Veränderung gegenüber dem Vorjahres- monat		insgesamt	Veränderung gegenüber dem Vorjahres- zeitraum	insgesamt	Veränderung gegenüber dem Vorjahres- zeitraum	
	Anzahl	%	Anzahl	%	Tage	Anzahl	%	Anzahl	%	Tage
Noch: Wartburgkreis										
Bad Liebenstein, Stadt	2 931	77,9	26 411	14,1	9,0	11 939	70,9	140 532	12,6	11,8
Deutschland	2 853	75,6	26 082	13,3	9,1	11 649	69,1	139 200	12,7	11,9
Ausland	78	239,1	329	174,2	4,2	290	199,0	1 332	6,0	4,6
Amt Creuzburg, Stadt	738	53,1	1 568	52,1	2,1	2 766	x	5 654	x	2,0
Deutschland	714	50,6	1 530	50,3	2,1	2 680	x	5 479	x	2,0
Ausland	24	200,0	38	192,3	1,6	86	x	175	x	2,0
Eisenach, Stadt	18 329	103,7	33 003	120,8	1,8	73 299	211,7	132 950	225,9	1,8
Deutschland	16 516	97,0	29 702	113,8	1,8	67 134	211,7	121 364	234,7	1,8
Ausland	1 813	194,8	3 301	213,5	1,8	6 165	211,8	11 586	155,4	1,9
Unstrut-Hainich-Kreis										
Bad Langensalza, Stadt	3 045	105,2	13 297	47,7	4,4	10 720	156,1	58 894	49,6	5,5
Deutschland	2 851	96,6	12 417	44,7	4,4	10 133	150,3	56 524	49,2	5,6
Ausland	194	x	880	106,6	4,5	587	x	2 370	59,1	4,0
Kammerforst	441	280,2	852	253,5	1,9	1 260	x	2 736	x	2,2
Deutschland	441	280,2	852	253,5	1,9	1 247	x	2 647	x	2,1
Ausland	-	-	-	-	-	13	x	89	x	6,8
Mühlhausen/Thüringen, Stadt	5 002	161,7	11 094	191,3	2,2	18 618	282,9	41 368	276,1	2,2
Deutschland	4 830	163,5	10 562	196,9	2,2	17 989	285,5	39 548	298,1	2,2
Ausland	172	120,5	532	112,8	3,1	629	220,9	1 820	71,1	2,9
Unstrut-Hainich	239	x	973	x	4,1	1 098	x	3 478	x	3,2
Deutschland	225	x	878	x	3,9	1 075	x	3 374	x	3,1
Ausland	14	x	95	x	6,8	23	x	104	x	4,5
Kyffhäuserkreis										
Bad Frankenhausen/Kyffh., Stadt	3 319	88,2	14 120	37,0	4,3	14 559	277,2	71 801	68,7	4,9
Deutschland	3 246	87,6	13 944	36,2	4,3	14 257	274,4	71 162	67,7	5,0
Ausland	73	114,7	176	151,4	2,4	302	x	639	x	2,1
Sondershausen, Stadt	6 739	x	16 463	x	2,4	17 353	x	43 722	x	2,5
Deutschland	6 696	x	16 301	x	2,4	17 230	x	43 260	x	2,5
Ausland	43	115,0	162	4,5	3,8	123	241,7	462	41,3	3,8
Kyffhäuserland	646	30,5	1 258	41,5	1,9	1 678	235,6	3 226	256,9	1,9
Deutschland	646	39,8	1 258	54,0	1,9	1 653	254,0	3 133	276,6	1,9
Ausland	-	x	-	x	-	25	-24,2	93	29,2	3,7
Roßleben-Wiehe, Stadt
Deutschland
Ausland
Schmalkalden-Meiningen										
Breitungen/Werra
Deutschland
Ausland
Floh-Seligenthal	828	43,3	2 050	49,9	2,5	3 598	184,4	8 493	174,5	2,4
Deutschland	808	43,0	1 985	51,4	2,5	3 506	186,9	8 304	177,2	2,4
Ausland	20	53,8	65	14,0	3,3	92	114,0	189	92,9	2,1
Meiningen, Stadt	2 319	79,8	4 043	44,5	1,7	9 764	160,9	18 502	106,9	1,9
Deutschland	2 187	72,9	3 828	38,4	1,8	9 368	156,1	17 648	100,5	1,9
Ausland	132	x	215	x	1,6	396	x	854	x	2,2
Oberhof, Stadt	11 144	193,0	29 350	204,7	2,6	58 090	x	167 866	x	2,9
Deutschland	10 901	192,6	28 582	203,0	2,6	56 289	x	159 271	x	2,8
Ausland	243	211,5	768	285,9	3,2	1 801	136,4	8 595	37,0	4,8

Noch: 9. Ankünfte, Übernachtungen und Aufenthaltsdauer der Gäste in Beherbergungsstätten
nach ausgewählten Gemeinden und dem ständigen Wohnsitz der Gäste (ohne Camping)

Landkreis Gemeinde Ständiger Wohnsitz der Gäste	Juni 2022					Januar bis Juni 2022				
	Ankünfte		Übernachtungen		durch- schnittliche Aufenthalts- dauer	Ankünfte		Übernachtungen		durch- schnittliche Aufenthalts- dauer
	insgesamt	Veränderung gegenüber dem Vorjahres- monat	insgesamt	Veränderung gegenüber dem Vorjahres- monat		insgesamt	Veränderung gegenüber dem Vorjahres- zeitraum	insgesamt	Veränderung gegenüber dem Vorjahres- zeitraum	
	Anzahl	%	Anzahl	%		Anzahl	%	Anzahl	%	
				Tage					Tage	
Noch: Schmalkalden-Meiningen										
Schmalkalden, Stadt	2 251	122,0	5 043	128,2	2,2	10 098	x	23 195	x	2,3
Deutschland	2 161	118,9	4 804	123,2	2,2	9 802	x	22 521	x	2,3
Ausland	90	233,3	239	x	2,7	296	x	674	x	2,3
Steinbach-Hallenberg, Stadt	746	97,4	1 938	150,7	2,6	2 589	224,4	7 296	x	2,8
Deutschland	737	97,1	1 887	148,0	2,6	2 476	228,8	6 860	x	2,8
Ausland	9	125,0	51	x	5,7	113	151,1	436	220,6	3,9
Brotterode-Trusetal, Stadt	1 021	156,5	3 240	228,6	3,2	4 059	x	11 987	x	3,0
Deutschland	973	146,3	2 943	200,0	3,0	3 870	x	11 100	x	2,9
Ausland	48	x	297	x	6,2	189	285,7	887	x	4,7
Wasungen, Stadt	116	251,5	274	61,2	2,4	439	x	1 200	87,8	2,7
Deutschland	116	251,5	274	61,2	2,4	434	x	1 187	85,8	2,7
Ausland	-	-	-	-	-	5	x	13	x	2,6
Zella-Mehlis, Stadt	1 547	74,4	3 139	64,3	2,0	6 916	141,9	14 755	141,9	2,1
Deutschland	1 521	72,6	3 081	62,5	2,0	6 780	141,0	14 407	140,3	2,1
Ausland	26	x	58	x	2,2	136	195,7	348	231,4	2,6
Kaltennordheim, Stadt	604	170,9	1 321	161,1	2,2	1 588	x	3 385	279,5	2,1
Deutschland	604	172,1	1 321	177,5	2,2	1 588	x	3 385	292,7	2,1
Ausland	-	x	-	x	-	-	x	-	x	-
Gotha										
Friedrichroda, Stadt	10 474	176,1	31 568	194,3	3,0	48 557	x	140 156	x	2,9
Deutschland	10 230	171,8	30 888	189,8	3,0	47 475	x	137 340	x	2,9
Ausland	244	x	680	x	2,8	1 082	x	2 816	x	2,6
Gierstädt	134	16,5	157	-36,4	1,2	418	89,1	539	6,5	1,3
Deutschland	134	16,5	157	-36,4	1,2	414	87,3	531	4,9	1,3
Ausland	-	-	-	-	-	4	x	8	x	2,0
Gotha, Stadt	6 160	66,7	11 238	73,5	1,8	26 619	145,5	49 510	188,8	1,9
Deutschland	5 773	61,6	10 627	70,0	1,8	24 667	137,2	45 803	179,8	1,9
Ausland	387	214,6	611	168,0	1,6	1 952	x	3 707	x	1,9
Luisenthal
Deutschland
Ausland
Ohrdruf, Stadt	215	45,3	390	22,6	1,8	900	79,3	1 626	49,6	1,8
Deutschland	215	45,3	390	23,8	1,8	897	79,0	1 623	50,0	1,8
Ausland	-	-	-	x	-	3	200,0	3	-40,0	1,0
Bad Tabarz	2 871	102,2	16 882	27,0	5,9	13 690	266,4	89 526	57,4	6,5
Deutschland	2 840	102,7	16 817	31,4	5,9	13 583	278,5	89 299	63,7	6,6
Ausland	31	63,2	65	-87,0	2,1	107	-27,2	227	-90,4	2,1
Tambach-Dietharz/Thür. Wald, Stadt	1 701	177,9	4 423	55,2	2,6	6 204	x	16 980	51,1	2,7
Deutschland	1 614	208,0	3 908	152,6	2,4	5 909	x	15 280	253,1	2,6
Ausland	87	-1,1	515	-60,4	5,9	295	-22,6	1 700	-75,4	5,8
Waltershausen, Stadt	613	242,5	1 526	274,0	2,5	2 156	x	4 918	x	2,3
Deutschland	607	242,9	1 490	267,0	2,5	2 150	x	4 882	x	2,3
Ausland	6	200,0	36	x	6,0	6	20,0	36	111,8	6,0
Nesse-Apfelstädt	1 541	45,1	3 250	35,5	2,1	6 461	80,7	14 120	54,1	2,2
Deutschland	1 410	41,4	3 004	31,6	2,1	5 803	72,3	12 509	44,6	2,2
Ausland	131	101,5	246	112,1	1,9	658	217,9	1 611	215,3	2,4

Noch: 9. Ankünfte, Übernachtungen und Aufenthaltsdauer der Gäste in Beherbergungsstätten
nach ausgewählten Gemeinden und dem ständigen Wohnsitz der Gäste (ohne Camping)

Landkreis Gemeinde Ständiger Wohnsitz der Gäste	Juni 2022					Januar bis Juni 2022				
	Ankünfte		Übernachtungen		durch- schnittliche Aufenthalts- dauer	Ankünfte		Übernachtungen		durch- schnittliche Aufenthalts- dauer
	insgesamt	Veränderung gegenüber dem Vorjahres- monat	insgesamt	Veränderung gegenüber dem Vorjahres- monat		insgesamt	Veränderung gegenüber dem Vorjahres- zeitraum	insgesamt	Veränderung gegenüber dem Vorjahres- zeitraum	
	Anzahl	%	Anzahl	%		Anzahl	%	Anzahl	%	
Noch: Gotha										
Hörsel	491	x	1 259	x	2,6	1 596	x	4 237	x	2,7
Deutschland	480	x	1 215	x	2,5	1 582	x	4 188	x	2,6
Ausland	11	175,0	44	63,0	4,0	14	-54,8	49	-65,7	3,5
Drei Gleichen	726	62,4	1 417	55,9	2,0	3 051	146,6	5 832	138,5	1,9
Deutschland	698	57,9	1 335	48,0	1,9	2 946	141,7	5 556	129,2	1,9
Ausland	28	x	82	x	2,9	105	x	276	x	2,6
Georgenthal	1 945	162,5	3 601	161,7	1,9	7 754	x	16 351	x	2,1
Deutschland	1 897	164,2	3 429	175,0	1,8	7 301	x	13 128	x	1,8
Ausland	48	108,7	172	33,3	3,6	453	x	3 223	x	7,1
Sömmerda										
Kölleda, Stadt	461	157,5	1 018	104,8	2,2	1 617	100,4	3 351	63,7	2,1
Deutschland	451	152,0	986	98,4	2,2	1 587	96,9	3 278	60,2	2,1
Ausland	10	x	32	x	3,2	30	x	73	x	2,4
Sömmerda, Stadt	553	18,2	1 394	55,8	2,5	2 334	49,9	5 125	48,8	2,2
Deutschland	531	16,7	1 307	51,4	2,5	2 261	48,7	4 968	50,4	2,2
Ausland	22	69,2	87	171,9	4,0	73	102,8	157	10,6	2,2
Weißensee, Stadt	1 021	104,6	2 672	173,2	2,6	3 450	161,2	8 237	161,6	2,4
Deutschland	818	70,1	1 548	67,4	1,9	3 029	143,9	6 426	135,3	2,1
Ausland	203	x	1 124	x	5,5	421	x	1 811	x	4,3
Hildburghausen										
Eisfeld, Stadt	1 011	189,7	2 332	151,6	2,3	4 112	x	11 515	x	2,8
Deutschland	997	188,2	2 314	153,2	2,3	4 068	x	11 143	x	2,7
Ausland	14	x	18	38,5	1,3	44	25,7	372	202,4	8,5
Schleusingen, Stadt	2 145	193,4	4 671	84,5	2,2	6 565	231,1	13 903	112,4	2,1
Deutschland	2 121	200,4	4 633	112,5	2,2	6 390	229,0	13 407	121,7	2,1
Ausland	24	-4,0	38	-89,2	1,6	175	x	496	-0,4	2,8
Masserberg	4 804	250,9	20 526	133,5	4,3	24 328	x	102 455	215,3	4,2
Deutschland	4 758	249,3	20 190	129,9	4,2	24 055	x	100 829	210,4	4,2
Ausland	46	x	336	x	7,3	273	x	1 626	x	6,0
Heldburg, Stadt
Deutschland
Ausland
Ilm-Kreis										
Arnstadt, Stadt	2 795	82,3	5 819	56,8	2,1	11 804	119,4	28 054	83,0	2,4
Deutschland	2 638	87,4	5 412	63,2	2,1	10 938	122,7	25 257	85,0	2,3
Ausland	157	25,6	407	3,3	2,6	866	85,0	2 797	66,8	3,2
Elgersburg	500	x	974	270,3	1,9	1 898	x	4 019	241,2	2,1
Deutschland	479	x	934	257,9	1,9	1 854	x	3 949	238,1	2,1
Ausland	21	x	40	x	1,9	44	x	70	x	1,6
Amt Wachsenburg	395	69,5	1 816	79,4	4,6	1 510	50,4	6 922	116,4	4,6
Deutschland	391	72,2	1 812	95,3	4,6	1 470	47,9	6 333	106,2	4,3
Ausland	4	-33,3	4	-95,2	1,0	40	300,0	589	x	14,7
Ilmenau, Stadt	7 297	127,2	16 238	116,5	2,2	28 347	x	65 916	274,0	2,3
Deutschland	7 041	126,5	15 331	120,3	2,2	27 258	x	61 957	x	2,3
Ausland	256	148,5	907	67,3	3,5	1 089	193,5	3 959	68,2	3,6

Noch: 9. Ankünfte, Übernachtungen und Aufenthaltsdauer der Gäste in Beherbergungsstätten nach ausgewählten Gemeinden und dem ständigen Wohnsitz der Gäste (ohne Camping)

Landkreis Gemeinde Ständiger Wohnsitz der Gäste	Juni 2022					Januar bis Juni 2022				
	Ankünfte		Übernachtungen		durch- schnittliche Aufenthalts- dauer	Ankünfte		Übernachtungen		durch- schnittliche Aufenthalts- dauer
	insgesamt	Veränderung gegenüber dem Vorjahres- monat	insgesamt	Veränderung gegenüber dem Vorjahres- monat		insgesamt	Veränderung gegenüber dem Vorjahres- zeitraum	insgesamt	Veränderung gegenüber dem Vorjahres- zeitraum	
	Anzahl	%	Anzahl	%	Tage	Anzahl	%	Anzahl	%	Tage
Noch: Ilm-Kreis										
Plaue, Stadt
Deutschland
Ausland
Stadtilm, Stadt	321	x	611	x	1,9	1 373	x	2 618	x	1,9
Deutschland	275	x	467	264,8	1,7	1 116	x	2 050	x	1,8
Ausland	46	x	144	x	3,1	257	x	568	x	2,2
Geratal	970	151,3	2 930	167,1	3,0	3 691	x	10 787	x	2,9
Deutschland	949	149,7	2 529	134,4	2,7	3 593	x	8 524	x	2,4
Ausland	21	250,0	401	x	19,1	98	x	2 263	x	23,1
Großbreitenbach, Stadt	1 294	x	3 807	x	2,9	5 212	x	13 707	x	2,6
Deutschland	1 292	x	3 801	x	2,9	5 197	x	13 677	x	2,6
Ausland	2	x	6	x	3,0	15	x	30	x	2,0
Weimarer Land										
Apolda, Stadt	2 246	123,3	4 512	110,6	2,0	8 070	187,8	17 788	121,2	2,2
Deutschland	2 070	125,5	4 118	110,6	2,0	7 456	188,9	15 789	118,0	2,1
Ausland	176	100,0	394	110,7	2,2	614	175,3	1 999	150,8	3,3
Bad Berka, Stadt	1 285	28,6	10 222	4,3	8,0	6 141	73,9	58 018	12,6	9,4
Deutschland	1 279	28,3	10 216	4,4	8,0	6 110	73,2	57 946	12,5	9,5
Ausland	6	200,0	6	-40,0	1,0	31	x	72	x	2,3
Bad Sulza, Stadt	3 573	x	15 989	77,5	4,5	19 347	x	85 825	88,2	4,4
Deutschland	3 561	x	15 964	77,2	4,5	19 247	x	85 582	88,8	4,4
Ausland	12	x	25	x	2,1	100	233,3	243	-14,4	2,4
Ilmtal-Weinstraße	401	140,1	824	61,3	2,1	1 191	161,8	2 624	112,5	2,2
Deutschland	394	143,2	804	65,4	2,0	1 152	164,2	2 494	109,2	2,2
Ausland	7	40,0	20	-20,0	2,9	39	105,3	130	202,3	3,3
Am Ettersberg	172	95,5	516	38,3	3,0	729	x	2 479	x	3,4
Deutschland	137	67,1	417	50,5	3,0	597	x	2 001	x	3,4
Ausland	35	x	99	3,1	2,8	132	x	478	x	3,6
Grammetal	1 482	131,6	3 244	80,0	2,2	4 860	143,4	11 301	94,3	2,3
Deutschland	1 362	122,9	2 902	66,6	2,1	4 513	133,6	10 554	84,7	2,3
Ausland	120	x	342	x	2,9	347	x	747	x	2,2
Sonneberg										
Lauscha, Stadt	185	68,2	375	56,3	2,0	808	x	1 618	275,4	2,0
Deutschland	182	65,5	370	54,2	2,0	801	x	1 598	285,1	2,0
Ausland	3	x	5	x	1,7	7	16,7	20	25,0	2,9
Neuhaus am Rennweg, Stadt	1 821	78,5	5 626	37,1	3,1	7 311	199,9	26 954	69,9	3,7
Deutschland	1 775	74,7	5 551	35,6	3,1	7 200	201,5	26 722	69,6	3,7
Ausland	46	x	75	x	1,6	111	122,0	232	105,3	2,1
Schalkau, Stadt
Deutschland
Ausland
Sonneberg, Stadt	1 896	156,9	3 892	136,5	2,1	7 987	247,6	17 768	198,9	2,2
Deutschland	1 861	161,7	3 758	154,6	2,0	7 859	247,7	17 108	197,7	2,2
Ausland	35	29,6	134	-21,2	3,8	128	236,8	660	233,3	5,2

Noch: 9. Ankünfte, Übernachtungen und Aufenthaltsdauer der Gäste in Beherbergungsstätten
nach ausgewählten Gemeinden und dem ständigen Wohnsitz der Gäste (ohne Camping)

Landkreis Gemeinde Ständiger Wohnsitz der Gäste	Juni 2022					Januar bis Juni 2022				
	Ankünfte		Übernachtungen		durch- schnittliche Aufenthalts- dauer	Ankünfte		Übernachtungen		durch- schnittliche Aufenthalts- dauer
	insgesamt	Veränderung gegenüber dem Vorjahres- monat	insgesamt	Veränderung gegenüber dem Vorjahres- monat		insgesamt	Veränderung gegenüber dem Vorjahres- zeitraum	insgesamt	Veränderung gegenüber dem Vorjahres- zeitraum	
	Anzahl	%	Anzahl	%	Tage	Anzahl	%	Anzahl	%	Tage
Noch: Sonneberg										
Steinach, Stadt	688	x	1 634	x	2,4	3 079	x	7 916	x	2,6
Deutschland	663	x	1 510	x	2,3	2 983	x	7 515	x	2,5
Ausland	25	56,3	124	-3,9	5,0	96	-43,9	401	-65,8	4,2
Frankenblick	157	201,9	983	x	6,3	652	192,4	2 982	200,9	4,6
Deutschland	147	219,6	945	x	6,4	611	202,5	2 745	236,0	4,5
Ausland	10	66,7	38	x	3,8	41	95,2	237	36,2	5,8
Föritztal
Deutschland
Ausland
Saalfeld-Rudolstadt										
Bad Blankenburg, Stadt	2 349	127,8	6 744	190,4	2,9	10 142	x	26 741	x	2,6
Deutschland	2 309	128,4	6 650	189,6	2,9	9 981	x	25 522	x	2,6
Ausland	40	100,0	94	261,5	2,4	161	x	1 219	x	7,6
Lehesten, Stadt
Deutschland
Ausland
Meura	185	164,3	294	71,9	1,6	568	x	1 134	x	2,0
Deutschland	185	164,3	294	71,9	1,6	568	x	1 134	x	2,0
Ausland	-	-	-	-	-	-	-	-	-	-
Rudolstadt, Stadt	2 142	117,2	4 855	133,4	2,3	8 761	293,9	19 224	288,5	2,2
Deutschland	2 057	115,6	4 659	132,6	2,3	8 408	285,9	18 376	278,7	2,2
Ausland	85	165,6	196	154,5	2,3	353	x	848	x	2,4
Saalfeld/Saale, Stadt	3 884	77,4	12 146	39,8	3,1	15 318	188,4	54 881	67,4	3,6
Deutschland	3 795	78,0	11 974	40,0	3,2	14 887	190,3	53 938	67,7	3,6
Ausland	89	56,1	172	24,6	1,9	431	135,5	943	49,7	2,2
Leutenberg, Stadt	591	88,2	1 771	231,6	3,0	1 442	x	3 832	x	2,7
Deutschland	591	88,2	1 771	231,6	3,0	1 442	x	3 832	x	2,7
Ausland	-	-	-	-	-	-	-	-	-	-
Uhlstädt-Kirchhasel	951	60,4	2 754	54,4	2,9	3 439	67,7	11 871	40,9	3,5
Deutschland	931	58,6	2 719	53,6	2,9	3 367	64,7	11 747	39,6	3,5
Ausland	20	233,3	35	150,0	1,8	72	x	124	x	1,7
Unterwellenborn	324	12,5	725	-3,8	2,2	1 259	149,3	2 986	119,4	2,4
Deutschland	304	9,7	688	-3,8	2,3	1 237	150,9	2 917	124,7	2,4
Ausland	20	81,8	37	-5,1	1,9	22	83,3	69	9,5	3,1
Königsee, Stadt	446	107,4	939	68,3	2,1	1 680	183,3	3 997	131,2	2,4
Deutschland	435	108,1	915	82,3	2,1	1 620	216,4	3 778	213,8	2,3
Ausland	11	83,3	24	-57,1	2,2	60	-25,9	219	-58,3	3,7
Schwarzatal, Stadt	294	100,0	781	141,8	2,7	1 150	x	3 061	x	2,7
Deutschland	293	103,5	780	146,1	2,7	1 140	x	3 043	x	2,7
Ausland	1	-66,7	1	-83,3	1,0	10	-	18	-21,7	1,8

Noch: 9. Ankünfte, Übernachtungen und Aufenthaltsdauer der Gäste in Beherbergungsstätten
nach ausgewählten Gemeinden und dem ständigen Wohnsitz der Gäste (ohne Camping)

Landkreis Gemeinde Ständiger Wohnsitz der Gäste	Juni 2022					Januar bis Juni 2022				
	Ankünfte		Übernachtungen		durch- schnittliche Aufenthalts- dauer	Ankünfte		Übernachtungen		durch- schnittliche Aufenthalts- dauer
	insgesamt	Veränderung gegenüber dem Vorjahres- monat	insgesamt	Veränderung gegenüber dem Vorjahres- monat		insgesamt	Veränderung gegenüber dem Vorjahres- zeitraum	insgesamt	Veränderung gegenüber dem Vorjahres- zeitraum	
	Anzahl	%	Anzahl	%	Tage	Anzahl	%	Anzahl	%	Tage
Altenburger Land										
Altenburg, Stadt	2 945	104,9	6 007	76,8	2,0	11 722	154,9	24 863	107,6	2,1
Deutschland	2 766	105,0	5 604	77,8	2,0	10 980	155,5	23 235	120,3	2,1
Ausland	179	103,4	403	63,8	2,3	742	146,5	1 628	13,8	2,2
Meuselwitz, Stadt	105	18,0	198	17,9	1,9	433	56,3	990	46,9	2,3
Deutschland	103	15,7	192	14,3	1,9	431	56,7	984	46,6	2,3
Ausland	2	x	6	x	3,0	2	-	6	100,0	3,0
Schmölln, Stadt	612	43,0	1 226	43,6	2,0	2 277	64,2	4 843	38,2	2,1
Deutschland	540	32,7	1 050	31,9	1,9	2 071	55,7	4 245	30,2	2,0
Ausland	72	242,9	176	203,4	2,4	206	261,4	598	145,1	2,9

**10. Ankünfte, Übernachtungen und Aufenthaltsdauer der Gäste in Beherbergungsstätten
in Städten des Vereins Städtetourismus in Thüringen e.V. (ohne Camping)**

Stadt ----- Ständiger Wohnsitz der Gäste	Juni 2022					Januar bis Juni 2022				
	Ankünfte		Übernachtungen		durch- schnittliche Aufenthalts- dauer	Ankünfte		Übernachtungen		durch- schnittliche Aufenthalts- dauer
	insgesamt	Veränderung gegenüber dem Vorjahres- monat	insgesamt	Veränderung gegenüber dem Vorjahres- monat		insgesamt	Veränderung gegenüber dem Vorjahres- zeitraum	insgesamt	Veränderung gegenüber dem Vorjahres- zeitraum	
	Anzahl	%	Anzahl	%		Tage	Anzahl	%	Anzahl	
Altenburg, Stadt	2 945	104,9	6 007	76,8	2,0	11 722	154,9	24 863	107,6	2,1
Deutschland	2 766	105,0	5 604	77,8	2,0	10 980	155,5	23 235	120,3	2,1
Ausland	179	103,4	403	63,8	2,3	742	146,5	1 628	13,8	2,2
Apolda, Stadt	2 246	123,3	4 512	110,6	2,0	8 070	187,8	17 788	121,2	2,2
Deutschland	2 070	125,5	4 118	110,6	2,0	7 456	188,9	15 789	118,0	2,1
Ausland	176	100,0	394	110,7	2,2	614	175,3	1 999	150,8	3,3
Arnstadt, Stadt	2 795	82,3	5 819	56,8	2,1	11 804	119,4	28 054	83,0	2,4
Deutschland	2 638	87,4	5 412	63,2	2,1	10 938	122,7	25 257	85,0	2,3
Ausland	157	25,6	407	3,3	2,6	866	85,0	2 797	66,8	3,2
Bad Langensalza, Stadt	3 045	105,2	13 297	47,7	4,4	10 720	156,1	58 894	49,6	5,5
Deutschland	2 851	96,6	12 417	44,7	4,4	10 133	150,3	56 524	49,2	5,6
Ausland	194	x	880	106,6	4,5	587	x	2 370	59,1	4,0
Eisenach, Stadt	18 329	103,7	33 003	120,8	1,8	73 299	211,7	132 950	225,9	1,8
Deutschland	16 516	97,0	29 702	113,8	1,8	67 134	211,7	121 364	234,7	1,8
Ausland	1 813	194,8	3 301	213,5	1,8	6 165	211,8	11 586	155,4	1,9
Erfurt, Stadt	48 781	48,1	82 388	29,6	1,7	188 607	173,9	325 569	146,4	1,7
Deutschland	45 774	43,2	77 185	25,1	1,7	177 535	169,2	305 216	142,4	1,7
Ausland	3 007	211,6	5 203	180,3	1,7	11 072	280,5	20 353	229,8	1,8
Gera, Stadt	8 484	52,5	12 386	12,5	1,5	45 248	120,0	66 476	66,9	1,5
Deutschland	7 398	74,0	10 835	34,7	1,5	39 765	147,6	57 470	82,3	1,4
Ausland	1 086	-17,3	1 551	-47,8	1,4	5 483	21,6	9 006	8,3	1,6
Gotha, Stadt	6 160	66,7	11 238	73,5	1,8	26 619	145,5	49 510	188,8	1,9
Deutschland	5 773	61,6	10 627	70,0	1,8	24 667	137,2	45 803	179,8	1,9
Ausland	387	214,6	611	168,0	1,6	1 952	x	3 707	x	1,9
Ilmenau, Stadt	7 297	127,2	16 238	116,5	2,2	28 347	x	65 916	274,0	2,3
Deutschland	7 041	126,5	15 331	120,3	2,2	27 258	x	61 957	x	2,3
Ausland	256	148,5	907	67,3	3,5	1 089	193,5	3 959	68,2	3,6
Jena, Stadt	19 215	130,9	33 616	109,2	1,7	75 403	226,2	138 031	195,7	1,8
Deutschland	16 867	118,6	28 733	104,6	1,7	66 655	209,9	116 461	177,9	1,7
Ausland	2 348	288,7	4 883	141,1	2,1	8 748	x	21 570	x	2,5

Noch: 10. Ankünfte, Übernachtungen und Aufenthaltsdauer der Gäste in Beherbergungsstätten
in Städten des Vereins Städtetourismus in Thüringen e.V. (ohne Camping)

Stadt ----- Ständiger Wohnsitz der Gäste	Juni 2022					Januar bis Juni 2022				
	Ankünfte		Übernachtungen		durch- schnittliche Aufenthalts- dauer	Ankünfte		Übernachtungen		durch- schnittliche Aufenthalts- dauer
	insgesamt	Veränderung gegenüber dem Vorjahres- monat	insgesamt	Veränderung gegenüber dem Vorjahres- monat		insgesamt	Veränderung gegenüber dem Vorjahres- zeitraum	insgesamt	Veränderung gegenüber dem Vorjahres- zeitraum	
	Anzahl	%	Anzahl	%		Anzahl	%	Anzahl	%	
				Tage					Tage	
Meiningen, Stadt	2 319	79,8	4 043	44,5	1,7	9 764	160,9	18 502	106,9	1,9
Deutschland	2 187	72,9	3 828	38,4	1,8	9 368	156,1	17 648	100,5	1,9
Ausland	132	x	215	x	1,6	396	x	854	x	2,2
Mühlhausen/Thüringen, Stadt	5 002	161,7	11 094	191,3	2,2	18 618	282,9	41 368	276,1	2,2
Deutschland	4 830	163,5	10 562	196,9	2,2	17 989	285,5	39 548	298,1	2,2
Ausland	172	120,5	532	112,8	3,1	629	220,9	1 820	71,1	2,9
Nordhausen, Stadt	4 365	110,5	9 281	88,7	2,1	19 412	185,8	42 576	177,1	2,2
Deutschland	4 207	112,5	8 920	96,9	2,1	18 987	194,2	41 175	195,3	2,2
Ausland	158	68,1	361	-7,0	2,3	425	25,4	1 401	-1,5	3,3
Rudolstadt, Stadt	2 142	117,2	4 855	133,4	2,3	8 761	293,9	19 224	288,5	2,2
Deutschland	2 057	115,6	4 659	132,6	2,3	8 408	285,9	18 376	278,7	2,2
Ausland	85	165,6	196	154,5	2,3	353	x	848	x	2,4
Saalfeld/Saale, Stadt	3 884	77,4	12 146	39,8	3,1	15 318	188,4	54 881	67,4	3,6
Deutschland	3 795	78,0	11 974	40,0	3,2	14 887	190,3	53 938	67,7	3,6
Ausland	89	56,1	172	24,6	1,9	431	135,5	943	49,7	2,2
Schmalkalden, Stadt	2 251	122,0	5 043	128,2	2,2	10 098	x	23 195	x	2,3
Deutschland	2 161	118,9	4 804	123,2	2,2	9 802	x	22 521	x	2,3
Ausland	90	233,3	239	x	2,7	296	x	674	x	2,3
Sondershausen, Stadt	6 739	x	16 463	x	2,4	17 353	x	43 722	x	2,5
Deutschland	6 696	x	16 301	x	2,4	17 230	x	43 260	x	2,5
Ausland	43	115,0	162	4,5	3,8	123	241,7	462	41,3	3,8
Suhl, Stadt	7 731	151,7	18 566	177,5	2,4	31 965	283,1	79 441	297,5	2,5
Deutschland	7 376	148,4	17 533	177,5	2,4	30 769	280,0	75 463	294,6	2,5
Ausland	355	248,0	1 033	176,9	2,9	1 196	x	3 978	x	3,3
Weimar, Stadt	35 305	140,3	70 528	145,4	2,0	128 688	x	257 308	x	2,0
Deutschland	30 206	117,7	59 426	116,8	2,0	116 738	x	231 546	x	2,0
Ausland	5 099	x	11 102	x	2,2	11 950	x	25 762	x	2,2
Ausgewählte Städte zusammen	189 035	95,3	370 523	84,2	2,0	739 816	218,5	1 488 268	184,2	2,0
Deutschland	173 209	89,3	337 971	79,4	2,0	686 699	217,1	1 372 551	183,8	2,0
Ausland	15 826	198,1	32 552	155,9	2,1	53 117	238,1	115 717	188,4	2,2

11. Beherbergungsstätten, angebotene Gästebetten und Kapazitätsauslastung nach Betriebsarten sowie Campingplätze

Betriebsart	Juni 2022								Jan. - Juni 2022
	Betriebe			in den Betrieben angebotene Betten/Schlafgelegenheiten ¹⁾					durchschnittliche Auslastung
	insgesamt	darunter geöffnete ²⁾		insgesamt	Veränderung gegenüber dem Vorjahresmonat	durchschnittliche Auslastung	nachrichtlich		
		zusammen	Veränderung gegenüber dem Vorjahresmonat				maximales Angebot an Schlafgelegenheiten der letzten 13 Monate	Anteil der aktuell angebotenen Schlafgelegenheiten am Maximum	
Anzahl		%	Anzahl	%	Anzahl	%			
Hotels, Gasthöfe, Pensionen	903	858	5,3	45 049	6,8	40,8	47 262	95,3	29,7
Hotels (ohne Hotels garnis)	344	328	7,5	29 432	6,8	42,2	30 829	95,5	31,2
Hotels garnis	94	92	5,7	6 298	11,4	44,0	6 407	98,3	30,6
Gasthöfe	280	265	3,5	5 626	2,9	33,0	5 950	94,6	23,2
Pensionen	185	173	3,6	3 693	5,2	35,9	4 076	90,6	25,8
Ferienunterkünfte und ähnliche Beherbergungsstätten	257	240	11,6	11 944	16,1	34,2	13 041	91,6	22,8
Erholungs- und Ferienheime	11	11	-	785	10,9	33,1	835	94,0	20,7
Ferienhäuser und Ferienwohnungen	153	143	5,9	4 969	3,6	30,8	5 540	89,7	21,7
Jugendherbergen und Hütten	93	86	24,6	6 190	29,4	37,1	6 666	92,9	24,1
Sonstige tourismusrelevante Unterkünfte	61	59	7,3	7 646	7,1	71,7	7 793	98,1	63,3
Vorsorge- u. Rehabilitationskliniken	31	31	-	5 610	0,6	82,5	5 610	100,0	75,6
Schulungsheime	30	28	16,7	2 036	30,3	42,0	2 183	93,3	27,5
Beherbergungsstätten insgesamt	1 221	1 157	6,6	64 639	8,4	43,2	68 096	94,9	32,6
Campingplätze ³⁾	91	86	3,6	18 748	2,3	x	38 668	48,5	x

1) Doppelbetten zählen als 2 Schlafgelegenheiten. Für Camping (Urlaubscamping ohne Dauercamping) wird 1 Stellplatz in 4 Schlafgelegenheiten umgerechnet. - 2) ganz oder teilweise geöffnet - 3) Campingplätze ohne Betriebe mit ausschließlich Dauercamping

12. Beherbergungsstätten, angebotene Gästebetten und Kapazitätsauslastung nach Reisegebieten sowie Campingplätze

Reisegebiet	Juni 2022								Jan. - Juni 2022
	Betriebe			in den Betrieben angebotene Betten/Schlafgelegenheiten ¹⁾					durchschnittliche Auslastung
	insgesamt	darunter geöffnete ²⁾		insgesamt	Veränderung gegenüber dem Vorjahresmonat	durchschnittliche Auslastung	nachrichtlich		
		zusammen	Veränderung gegenüber dem Vorjahresmonat				maximales Angebot an Schlafgelegenheiten der letzten 13 Monate	Anteil der aktuell angebotenen Schlafgelegenheiten am Maximum	
Anzahl		%	Anzahl	%	Anzahl	%			
Südharz Kyffhäuser	76	69	4,5	4 236	5,7	43,1	4 476	94,6	30,7
Eichsfeld	53	50	4,2	2 372	5,5	43,0	2 476	95,8	35,9
Hainich	61	56	14,3	2 939	12,5	49,7	3 148	93,4	36,0
Saaleland	49	44	-2,2	2 090	-2,5	53,2	2 283	91,5	44,5
Städte Eisenach, Erfurt, Jena, Weimar	193	189	8,0	15 936	12,3	45,9	16 381	97,3	31,4
Thüringer Rhön	73	68	9,7	2 656	8,1	48,7	2 873	92,4	39,3
Thüringer Vogtland	57	54	1,9	2 370	-9,0	37,0	2 746	86,3	27,2
Thüringer Wald	566	539	6,7	27 264	8,0	40,1	28 650	95,2	31,9
Übriges Thüringen	93	88	7,3	4 776	15,7	43,5	5 063	94,3	33,4
Thüringen insgesamt	1 221	1 157	6,6	64 639	8,4	43,2	68 096	94,9	32,6
Campingplätze ³⁾	91	86	3,6	18 748	2,3	x	38 668	48,5	x

1) Doppelbetten zählen als 2 Schlafgelegenheiten. Für Camping (Urlaubscamping ohne Dauercamping) wird 1 Stellplatz in 4 Schlafgelegenheiten umgerechnet. - 2) ganz oder teilweise geöffnet - 3) Campingplätze ohne Betriebe mit ausschließlich Dauercamping

13. Beherbergungsstätten, angebotene Gästebetten und Kapazitätsauslastung nach Gemeindegruppen (ohne Camping)

Gemeindegruppe	Juni 2022								Jan. - Juni 2022
	Betriebe			in den Betrieben angebotene Betten/Schlafgelegenheiten ¹⁾					durchschnittliche Auslastung
	insgesamt	darunter geöffnete ²⁾		insgesamt	Veränderung gegenüber dem Vorjahresmonat	durchschnittliche Auslastung	nachrichtlich		
		zusammen	Veränderung gegenüber dem Vorjahresmonat				maximales Angebot an Schlafgelegenheiten der letzten 13 Monate	Anteil der aktuell angebotenen Schlafgelegenheiten am Maximum	
Anzahl		%	Anzahl	%	Anzahl	%			
Heilbäder zusammen	146	142	5,2	11 938	4,9	58,7	12 157	98,2	50,0
Mineral-, Moor-, Sole- und Thermalbäder	80	78	6,8	6 304	7,4	63,5	6 412	98,3	55,3
Orte mit Kurbetrieb	23	23	-	1 735	-0,8	56,2	1 754	98,9	49,1
heilklimatische Kurorte	34	33	6,5	3 042	2,9	48,2	3 102	98,1	37,5
Kneippheilbäder	9	8	-	857	6,9	65,7	889	96,4	58,0
Luftkurorte	11	11	-8,3	432	-3,8	35,4	440	98,2	25,4
Erholungsorte	171	164	9,3	9 464	10,2	36,1	10 014	94,5	29,8
Sonstige Gemeinden	893	840	6,6	42 805	9,2	40,5	45 485	94,1	28,2
Gemeindegruppen insgesamt	1 221	1 157	6,6	64 639	8,4	43,2	68 096	94,9	32,6

1) Doppelbetten zählen als 2 Schlafgelegenheiten. - 2) ganz oder teilweise geöffnet

14. Beherbergungsstätten, angebotene Gästebetten und Kapazitätsauslastung nach Kreisen (ohne Camping)

Kreisfreie Stadt Landkreis Land	Juni 2022								Jan. - Juni 2022
	Betriebe			in den Betrieben angebotene Betten/Schlafgelegenheiten ¹⁾					durch- schnittliche Auslastung
	insgesamt	darunter geöffnete ²⁾		insgesamt	Veränderung gegenüber dem Vorjahres- monat	durch- schnittliche Auslastung	nachrichtlich		
		zusammen	Veränderung gegenüber dem Vorjahres- monat				maximales Angebot an Schlaf- gelegenheiten der letzten 13 Monate	Anteil der aktuell angebotenen Schlaf- gelegenheiten am Maximum	
Anzahl		%	Anzahl	%	Anzahl	%			
Stadt Erfurt	72	70	4,5	6 166	8,9	44,5	6 308	97,7	30,7
Stadt Gera	12	11	-15,4	873	-25,2	47,3	1 152	75,8	34,2
Stadt Jena	31	29	3,6	2 332	8,9	48,1	2 574	90,6	32,9
Stadt Suhl	33	30	11,1	2 075	14,8	29,9	2 272	91,3	22,6
Stadt Weimar	54	54	14,9	5 043	20,4	46,6	5 079	99,3	30,7
Eichsfeld	48	45	4,7	2 240	5,9	43,6	2 343	95,6	37,0
Nordhausen	35	33	17,9	1 745	19,8	34,1	1 858	93,9	25,3
Wartburgkreis	117	114	7,5	6 290	6,7	53,2	6 404	98,2	42,6
Unstrut-Hainich-Kreis	49	45	12,5	2 453	9,9	50,9	2 643	92,8	37,0
Kyffhäuserkreis	41	36	-5,3	2 491	-2,3	49,4	2 618	95,1	35,0
Schmalkalden-Meiningen	117	109	3,8	5 179	4,6	35,0	5 457	94,9	30,1
Gotha	95	94	6,8	5 960	5,5	44,6	6 133	97,2	34,5
Sömmerda	20	19	18,8	708	23,3	33,5	747	94,8	21,1
Hildburghausen	60	57	23,9	2 768	29,0	41,7	2 829	97,8	35,1
Ilm-Kreis	73	71	9,2	3 033	15,1	37,8	3 146	96,4	28,4
Weimarer Land	51	49	4,3	3 193	19,7	46,4	3 379	94,5	37,4
Sonneberg	47	45	7,1	1 821	15,2	32,6	1 898	95,9	25,9
Saalfeld-Rudolstadt	91	82	-1,2	3 366	0,5	37,8	3 763	89,4	27,4
Saale-Holzland-Kreis	41	37	-2,6	1 821	-2,9	56,1	1 982	91,9	46,3
Saale-Orla-Kreis	67	64	8,5	2 710	1,7	40,1	2 980	90,9	28,5
Greiz	38	36	9,1	1 327	5,0	30,0	1 422	93,3	21,5
Altenburger Land	29	27	3,8	1 045	-1,4	40,9	1 109	94,2	27,8
Thüringen	1 221	1 157	6,6	64 639	8,4	43,2	68 096	94,9	32,6

1) Doppelbetten zählen als 2 Schlafgelegenheiten. - 2) ganz oder teilweise geöffnet

15. Beherbergungsstätten, angebotene Gästebetten und Kapazitätsauslastung nach Kreisen und ausgewählten Betriebsarten

Kreisfreie Stadt Landkreis ----- Betriebsart	Juni 2022								Jan. - Juni 2022
	Betriebe			in den Betrieben angebotene Betten/Schlafgelegenheiten ¹⁾					durch- schnittliche Auslastung
	insgesamt	darunter geöffnete ²⁾		insgesamt	Veränderung gegenüber dem Vorjahres- monat	durch- schnittliche Auslastung	nachrichtlich		
		zusammen	Veränderung gegenüber dem Vorjahres- monat				maximales Angebot an Schlaf- gelegenheiten der letzten 13 Monate	Anteil der aktuell angebotenen Schlaf- gelegenheiten am Maximum	
	Anzahl	%	Anzahl	%	Anzahl	%			
Stadt Erfurt									
Hotels, Gasthöfe, Pensionen	58	57	3,6	5 509	7,9	45,9	5 580	98,7	31,1
darunter									
Hotels (ohne Hotels garnis)	23	23	9,5	3 472	12,4	45,7	3 495	99,3	30,8
Gasthöfe	8	8	14,3	145	13,3	49,5	146	99,3	28,6
Stadt Gera									
Hotels, Gasthöfe, Pensionen	11	10	-16,7	813	-26,6	48,6	1 092	74,5	35,1
darunter									
Hotels (ohne Hotels garnis)	6	5	-16,7	560	-33,3	48,3	839	66,7	34,7
Gasthöfe	2	2
Stadt Jena									
Hotels, Gasthöfe, Pensionen	27	27	8,0	2 138	8,3	48,5	2 171	98,5	33,4
darunter									
Hotels (ohne Hotels garnis)	8	8	-	1 285	-1,5	49,6	1 304	98,5	32,8
Gasthöfe	6	6	-	240	-2,8	50,6	247	97,2	39,0
Stadt Suhl									
Hotels, Gasthöfe, Pensionen	27	25	13,6	1 872	13,7	30,2	2 054	91,1	23,0
darunter									
Hotels (ohne Hotels garnis)	12	11	10,0	1 612	15,9	31,4	1 714	94,0	23,4
Gasthöfe	9	9	28,6	152	25,6	22,3	152	100,0	18,9
Stadt Weimar									
Hotels, Gasthöfe, Pensionen	42	42	7,7	4 247	13,0	45,7	4 268	99,5	30,5
darunter									
Hotels (ohne Hotels garnis)	13	13	18,2	2 432	23,1	47,9	2 452	99,2	32,5
Gasthöfe	5	5
Eichsfeld									
Hotels, Gasthöfe, Pensionen	35	32	3,2	1 364	-1,6	38,6	1 467	93,0	32,2
darunter									
Hotels (ohne Hotels garnis)	11	11	10,0	964	-2,0	44,6	1 027	93,9	37,4
Gasthöfe	17	15	-	293	-0,3	16,9	320	91,6	14,7
Nordhausen									
Hotels, Gasthöfe, Pensionen	24	24	20,0	1 332	19,5	35,6	1 355	98,3	25,8
darunter									
Hotels (ohne Hotels garnis)	14	14	40,0	1 006	29,1	35,8	1 019	98,7	25,4
Gasthöfe	4	4	-	88	-	25,3	88	100,0	18,2

1) Doppelbetten zählen als 2 Schlafgelegenheiten. - 2) ganz oder teilweise geöffnet

Noch: 15. Beherbergungsstätten, angebotene Gästebetten und Kapazitätsauslastung
nach Kreisen und ausgewählten Betriebsarten

Kreisfreie Stadt Landkreis ----- Betriebsart	Juni 2022								Jan. - Juni 2022
	Betriebe			in den Betrieben angebotene Betten/Schlafgelegenheiten ¹⁾					durch- schnittliche Auslastung
	insgesamt	darunter geöffnete ²⁾		insgesamt	Veränderung gegenüber dem Vorjahres- monat	durch- schnittliche Auslastung	nachrichtlich		
		zusammen	Veränderung gegenüber dem Vorjahres- monat				maximales Angebot an Schlaf- gelegenheiten der letzten 13 Monate	Anteil der aktuell angebotenen Schlaf- gelegenheiten am Maximum	
	Anzahl	%	Anzahl	%	Anzahl	%			
Wartburgkreis									
Hotels, Gasthöfe, Pensionen	84	81	3,8	3 764	4,5	44,3	3 871	97,2	30,0
darunter									
Hotels (ohne Hotels garnis)	32	32	-	2 474	0,4	44,8	2 494	99,2	30,3
Gasthöfe	26	25	4,2	512	1,0	33,9	545	93,9	19,5
Unstrut-Hainich-Kreis									
Hotels, Gasthöfe, Pensionen	31	29	11,5	1 440	8,5	42,9	1 531	94,1	28,2
darunter									
Hotels (ohne Hotels garnis)	15	13	8,3	1 051	6,3	41,4	1 131	92,9	27,5
Gasthöfe	9	9	28,6	217	30,7	31,9	218	99,5	19,9
Kyffhäuserkreis									
Hotels, Gasthöfe, Pensionen	23	20	-9,1	715	-4,3	49,7	772	92,6	37,8
darunter									
Hotels (ohne Hotels garnis)	5	5	-	362	2,8	62,8	362	100,0	50,2
Gasthöfe	12	10	-16,7	237	-15,1	33,4	279	84,9	21,4
Schmalkalden-Meiningen									
Hotels, Gasthöfe, Pensionen	86	80	2,6	3 915	3,3	36,2	4 148	94,4	30,5
darunter									
Hotels (ohne Hotels garnis)	30	28	-3,4	2 737	-0,6	37,0	2 893	94,6	32,0
Gasthöfe	29	26	-	560	-1,2	33,8	621	90,2	26,5
Gotha									
Hotels, Gasthöfe, Pensionen	70	70	7,7	4 559	2,4	42,4	4 597	99,2	32,5
darunter									
Hotels (ohne Hotels garnis)	28	28	-	3 462	-5,2	45,1	3 496	99,0	35,1
Gasthöfe	22	22	15,8	478	22,6	32,7	478	100,0	21,7
Sömmerda									
Hotels, Gasthöfe, Pensionen	18	17	21,4	530	33,8	41,6	569	93,1	24,7
darunter									
Hotels (ohne Hotels garnis)	6	5	-	259	9,7	45,4	287	90,2	30,2
Gasthöfe	5	5	25,0	89	56,1	23,3	89	100,0	15,8
Hildburghausen									
Hotels, Gasthöfe, Pensionen	45	42	13,5	1 677	32,0	36,1	1 738	96,5	30,4
darunter									
Hotels (ohne Hotels garnis)	18	16	33,3	1 106	48,9	44,2	1 143	96,8	38,4
Gasthöfe	18	18	12,5	348	16,0	26,0	352	98,9	19,1
Ilm-Kreis									
Hotels, Gasthöfe, Pensionen	53	51	10,9	2 200	15,9	40,3	2 294	95,9	32,0
darunter									
Hotels (ohne Hotels garnis)	21	21	31,3	1 546	23,8	41,7	1 583	97,7	33,9
Gasthöfe	10	10	-9,1	217	-8,4	36,9	221	98,2	28,7

1) Doppelbetten zählen als 2 Schlafgelegenheiten. - 2) ganz oder teilweise geöffnet

Noch: 15. Beherbergungsstätten, angebotene Gästebetten und Kapazitätsauslastung nach Kreisen und ausgewählten Betriebsarten

Kreisfreie Stadt Landkreis ----- Betriebsart	Juni 2022								Jan. - Juni 2022
	Betriebe			in den Betrieben angebotene Betten/Schlafgelegenheiten ¹⁾					durch- schnittliche Auslastung
	insgesamt	darunter geöffnete ²⁾		insgesamt	Veränderung gegenüber dem Vorjahres- monat	durch- schnittliche Auslastung	nachrichtlich		
		zusammen	Veränderung gegenüber dem Vorjahres- monat				maximales Angebot an Schlaf- gelegenheiten der letzten 13 Monate	Anteil der aktuell angebotenen Schlaf- gelegenheiten am Maximum	
Anzahl		%	Anzahl	%	Anzahl	%			
Weimarer Land									
Hotels, Gasthöfe, Pensionen	35	33	-	1 746	17,6	35,8	1 921	90,9	26,2
darunter									
Hotels (ohne Hotels garnis)	12	11	10,0	1 139	28,8	39,9	1 255	90,8	30,7
Gasthöfe	8	8	-	169	-5,1	27,8	178	94,9	20,3
Sonneberg									
Hotels, Gasthöfe, Pensionen	36	35	2,9	1 037	4,1	26,0	1 080	96,0	20,2
darunter									
Hotels (ohne Hotels garnis)	13	13	8,3	407	5,7	22,9	434	93,8	18,1
Gasthöfe	14	14	-	288	-1,7	32,0	291	99,0	22,7
Saalfeld-Rudolstadt									
Hotels, Gasthöfe, Pensionen	68	60	-1,6	2 067	0,7	36,0	2 417	85,5	24,3
darunter									
Hotels (ohne Hotels garnis)	34	31	6,9	1 316	6,5	33,3	1 525	86,3	21,9
Gasthöfe	20	16	-15,8	427	-12,5	39,4	510	83,7	28,4
Saale-Holzland-Kreis									
Hotels, Gasthöfe, Pensionen	31	28	-	1 029	-3,7	43,4	1 129	91,1	34,5
darunter									
Hotels (ohne Hotels garnis)	12	10	-	572	-6,2	48,7	661	86,5	39,2
Gasthöfe	13	12	-	285	-0,3	36,5	296	96,3	26,7
Saale-Orla-Kreis									
Hotels, Gasthöfe, Pensionen	48	46	9,5	1 468	6,0	35,7	1 511	97,2	24,3
darunter									
Hotels (ohne Hotels garnis)	16	16	6,7	823	4,4	36,2	836	98,4	25,4
Gasthöfe	21	19	5,6	391	6,0	37,9	421	92,9	22,9
Greiz									
Hotels, Gasthöfe, Pensionen	26	26	4,0	933	0,8	31,5	940	99,3	24,0
darunter									
Hotels (ohne Hotels garnis)	6	6	-	565	-	33,2	565	100,0	26,1
Gasthöfe	15	15	7,1	240	3,9	24,4	245	98,0	17,2
Altenburger Land									
Hotels, Gasthöfe, Pensionen	25	23	4,5	694	-2,0	41,1	757	91,7	29,1
darunter									
Hotels (ohne Hotels garnis)	9	8	-	282	-6,0	37,3	314	89,8	26,8
Gasthöfe	7	7	16,7	113	7,6	32,1	116	97,4	25,0

1) Doppelbetten zählen als 2 Schlafgelegenheiten. - 2) ganz oder teilweise geöffnet

16. Beherbergungsstätten, angebotene Gästebetten und Kapazitätsauslastung nach ausgewählten Gemeinden (ohne Camping)

Landkreis Gemeinde	Juni 2022								Jan. - Juni 2022
	Betriebe			in den Betrieben angebotene Betten/Schlafgelegenheiten ¹⁾					durch- schnittliche Auslastung
	insgesamt	darunter geöffnete ²⁾		insgesamt	Veränderung gegenüber dem Vorjahres- monat	durch- schnittliche Auslastung	nachrichtlich		
		zusammen	Veränderung gegenüber dem Vorjahres- monat				maximales Angebot an Schlaf- gelegenheiten der letzten 13 Monate	Anteil der aktuell angebotenen Schlaf- gelegenheiten am Maximum	
Anzahl		%	Anzahl	%	Anzahl	%			
Eichsfeld									
Heilbad Heiligenstadt, Stadt	10	10	11,1	774	1,3	55,3	776	99,7	48,8
Küllstedt	3	3	-	50	-	25,1	50	100,0	18,5
Schimberg	3	3	-	95	-	24,2	95	100,0	14,3
Leinefelde-Worbis, Stadt	12	12	9,1	424	17,5	37,7	428	99,1	25,0
Sonnenstein	3	3	-	57	3,6	29,6	57	100,0	28,4
Dingelstädt, Stadt	3	3	-	62	17,0	36,2	62	100,0	26,2
Nordhausen									
Nordhausen, Stadt	11	11	22,2	709	18,4	43,6	719	98,6	33,3
Harztor	14	13	8,3	739	12,0	25,1	780	94,7	17,1
Wartburgkreis									
Bad Salzungen, Stadt	15	14	16,7	880	7,1	68,6	912	96,5	55,6
Derrnbach	7	7	-	473	4,9	63,3	477	99,2	54,7
Ruhla, Stadt	8	8	14,3	214	12,6	28,3	214	100,0	23,3
Treffurt, Stadt	3	3	50,0	57	90,0	26,6	57	100,0	16,0
Wutha-Farnroda	5	4	-20,0	66	-24,1	50,7	87	75,9	30,3
Gerstungen	4	4	-	86	13,2	21,5	86	100,0	15,8
Hörselberg-Hainich	5	4	-	137	-1,4	45,7	157	87,3	31,5
Bad Liebenstein, Stadt	13	13	-	1 252	-0,5	70,3	1 258	99,5	62,4
Amt Creuzburg, Stadt	5	5	-	147	5,0	35,6	147	100,0	25,2
Eisenach, Stadt	36	36	9,1	2 395	8,9	46,0	2 420	99,0	33,1
Unstrut-Hainich-Kreis									
Bad Langensalza, Stadt	12	12	-	854	1,8	51,9	864	98,8	41,7
Kammerforst	3	3	50,0	93	52,5	30,5	93	100,0	16,7
Mühlhausen/Thüringen, Stadt	17	14	27,3	773	24,1	47,8	907	85,2	31,0
Unstrut-Hainich	3	3	200,0	114	67,6	28,5	138	82,6	17,3
Kyffhäuserkreis									
Bad Frankenhausen/Kyffhäuser, Stadt	11	11	-	871	1,2	54,0	871	100,0	46,7
Sondershausen, Stadt	11	10	11,1	1 098	1,5	50,0	1 116	98,4	29,4
Kyffhäuserland	5	4	-20,0	96	-25,0	43,7	128	75,0	19,8
Roßleben-Wiehe, Stadt	5	4
Schmalkalden-Meiningen									
Breitungen/Werra	3	3
Floh-Seligenthal	11	10	-	225	-	31,2	255	88,2	21,6
Meiningen, Stadt	14	12	9,1	329	7,5	41,0	420	78,3	31,2
Oberhof, Stadt	23	21	-	2 648	3,5	36,9	2 689	98,5	35,1
Schmalkalden, Stadt	9	9	-10,0	361	-2,7	46,6	364	99,2	36,6
Steinbach-Hallenberg, Stadt	14	13	8,3	287	15,7	22,5	300	95,7	15,3
Brotterode-Trusetal, Stadt	12	12	9,1	374	-	30,2	384	97,4	21,5
Wasungen, Stadt	3	3	-	75	7,1	12,2	75	100,0	8,8
Zella-Mehlis, Stadt	8	8	-	256	-	40,9	258	99,2	35,5
Kaltennordheim, Stadt	6	6	-	161	7,3	27,3	162	99,4	14,6

1) Doppelbetten zählen als 2 Schlafgelegenheiten. - 2) ganz oder teilweise geöffnet

Noch: 16. Beherbergungsstätten, angebotene Gästebetten und Kapazitätsauslastung
nach ausgewählten Gemeinden (ohne Camping)

Landkreis Gemeinde	Juni 2022								Jan. - Juni 2022
	Betriebe			in den Betrieben angebotene Betten/Schlafgelegenheiten ¹⁾					durch- schnittliche Auslastung
	insgesamt	darunter geöffnete ²⁾		insgesamt	Veränderung gegenüber dem Vorjahres- monat	durch- schnittliche Auslastung	nachrichtlich		
		zusammen	Veränderung gegenüber dem Vorjahres- monat				maximales Angebot an Schlaf- gelegenheiten der letzten 13 Monate	Anteil der aktuell angebotenen Schlaf- gelegenheiten am Maximum	
Anzahl		%	Anzahl	%	Anzahl	%			
Gotha									
Friedrichroda, Stadt	23	23	21,1	2 289	6,1	46,1	2 330	98,2	34,5
Gierstädt	3	3	-	53	-	9,9	53	100,0	5,6
Gotha, Stadt	14	14	-	1 016	-0,3	36,9	1 019	99,7	28,0
Luisenthal	5	5
Ohrdruf, Stadt	3	3	-	53	-	24,5	53	100,0	16,9
Bad Tabarz	9	8	-	857	6,9	65,7	889	96,4	58,0
Tambach-Dietharz/Thür. Wald, Stadt	10	10	-9,1	420	-3,4	35,1	426	98,6	25,0
Waltershausen, Stadt	4	4	33,3	94	74,1	54,1	94	100,0	28,9
Nesse-Apfelstädt	4	4	-	306	15,9	35,4	306	100,0	25,5
Hörsel	3	3	-	109	-	38,5	109	100,0	21,6
Drei Gleichen	5	5	25,0	114	32,6	41,4	114	100,0	30,5
Georgenthal	5	5	-	246	5,6	48,8	337	73,0	34,5
Sömmerda									
Kölleda, Stadt	4	4	33,3	113	94,8	30,0	113	100,0	21,6
Sömmerda, Stadt	3	3	-	96	-	48,4	96	100,0	29,5
Weißensee, Stadt	5	5	25,0	306	28,0	29,1	317	96,5	17,1
Hildburghausen									
Eisfeld, Stadt	11	11	10,0	283	29,8	27,5	287	98,6	24,7
Schleusingen, Stadt	14	14	27,3	512	50,1	30,4	520	98,5	18,1
Masserberg	16	16	33,3	1 272	36,2	53,8	1 274	99,8	47,5
Heldburg, Stadt	4	4
Ilm-Kreis									
Arnstadt, Stadt	11	10	-	442	-0,7	43,9	459	96,3	36,0
Elgersburg	4	4	33,3	127	15,5	25,6	127	100,0	17,9
Amt Wachsenburg	5	5	25,0	129	25,2	46,9	129	100,0	29,6
Ilmenau, Stadt	27	27	3,8	1 349	5,7	40,1	1 379	97,8	30,4
Plaue, Stadt	3	3
Stadttilm, Stadt	4	4	33,3	141	123,8	14,4	143	98,6	11,2
Geratal	7	7	16,7	257	21,2	38,0	260	98,8	24,0
Großbreitenbach, Stadt	10	10	11,1	384	75,3	33,0	402	95,5	23,6
Weimarer Land									
Apolda, Stadt	5	5	-	436	-3,1	34,5	450	96,9	22,1
Bad Berka, Stadt	6	6	-	516	-0,8	66,2	520	99,2	62,8
Bad Sulza, Stadt	14	13	8,3	922	52,6	57,8	979	94,2	52,3
Ilmtal-Weinstraße	4	4	-	143	-	19,2	143	100,0	14,7
Am Ettersberg	4	4	33,3	52	23,8	33,1	52	100,0	26,3
Grammetal	7	7	16,7	450	68,5	24,0	459	98,0	15,4

1) Doppelbetten zählen als 2 Schlafgelegenheiten. - 2) ganz oder teilweise geöffnet

Noch: 16. Beherbergungsstätten, angebotene Gästebetten und Kapazitätsauslastung
nach ausgewählten Gemeinden (ohne Camping)

Landkreis Gemeinde	Juni 2022								Jan. - Juni 2022
	Betriebe			in den Betrieben angebotene Betten/Schlafgelegenheiten ¹⁾					durch- schnittliche Auslastung
	insgesamt	darunter geöffnete ²⁾		insgesamt	Veränderung gegenüber dem Vorjahres- monat	durch- schnittliche Auslastung	nachrichtlich		
		zusammen	Veränderung gegenüber dem Vorjahres- monat				maximales Angebot an Schlaf- gelegenheiten der letzten 13 Monate	Anteil der aktuell angebotenen Schlaf- gelegenheiten am Maximum	
Anzahl		%	Anzahl	%	Anzahl	%			
Sonneberg									
Lauscha, Stadt	5	4	-20,0	73	-28,4	17,1	107	68,2	12,4
Neuhaus am Rennweg, Stadt	13	13	-	532	-0,9	35,3	553	96,2	28,8
Schalkau, Stadt	4	3
Sonneberg, Stadt	11	11	10,0	415	25,8	31,3	418	99,3	24,7
Steinach, Stadt	6	6	50,0	199	24,4	27,4	207	96,1	21,8
Frankenblick	5	5	25,0	244	159,6	13,4	244	100,0	11,4
Föritztal	3	3
Saalfeld-Rudolstadt									
Bad Blankenburg, Stadt	6	6	20,0	466	6,2	48,2	535	87,1	32,9
Lehesten, Stadt	3	3
Meura	3	3	-	57	-	17,2	57	100,0	11,0
Rudolstadt, Stadt	7	7	-	389	-0,3	41,6	394	98,7	27,9
Saalfeld/Saale, Stadt	22	22	4,8	1 039	0,4	39,0	1 056	98,4	31,1
Leutenberg, Stadt	4	3	-25,0	110	-19,7	53,7	138	79,7	23,1
Uhlstädt-Kirchhasel	8	7	-	269	-	34,1	301	89,4	30,4
Unterwellenborn	4	4	-	98	-20,3	24,7	123	79,7	19,0
Königsee, Stadt	5	5	-	119	-3,3	26,3	127	93,7	18,1
Schwarzatal, Stadt	4	3	-	95	66,7	27,4	118	80,5	18,7
Saale-Holzland-Kreis									
Bad Klosterlausnitz	8	8	-	599	-0,2	83,0	600	99,8	74,3
Eisenberg, Stadt	6	4	-	186	-8,8	45,4	230	80,9	25,6
Saale-Orla-Kreis									
Bad Lobenstein, Stadt	6	6
Neustadt an der Orla, Stadt	8	8	14,3	184	4,5	31,9	192	95,8	19,4
Schleiz, Stadt	5	4	-	215	-	17,1	227	94,7	10,4
Ziegenrück, Stadt	6	6	-	176	2,3	63,0	178	98,9	40,6
Krölpa	3	3	-	108	2,9	41,9	108	100,0	30,8
Wurzbach, Stadt	3	3
Saalburg-Ebersdorf, Stadt	10	9	28,6	388	16,5	33,1	490	79,2	22,9
Rosenthal am Rennsteig	5	5	-	91	-	28,3	91	100,0	14,9
Greiz									
Greiz, Stadt	8	8	14,3	173	10,9	34,3	173	100,0	22,3
Weida, Stadt	3	3	-	74	-	18,0	74	100,0	9,7
Zeulenroda-Triebes, Stadt	7	7	-	590	0,5	30,9	590	100,0	21,8
Mohlsdorf-Teichwolframsdorf	3	3
Altenburger Land									
Altenburg, Stadt	9	9	-	414	-5,3	48,4	437	94,7	32,8
Meuselwitz, Stadt	6	4	33,3	59	20,4	11,2	98	60,2	11,0
Schmölln, Stadt	4	4	-	110	-	37,2	110	100,0	25,4

1) Doppelbetten zählen als 2 Schlafgelegenheiten. - 2) ganz oder teilweise geöffnet

**17. Beherbergungsstätten, angebotene Gästebetten und Kapazitätsauslastung
in Städten des Vereins Städtetourismus in Thüringen e.V.**

Stadt	Juni 2022								Jan. - Juni 2022
	Betriebe			in den Betrieben angebotene Betten/Schlafgelegenheiten ¹⁾					durch- schnittliche Auslastung
	insgesamt	darunter geöffnete ²⁾		insgesamt	Veränderung gegenüber dem Vorjahres- monat	durch- schnittliche Auslastung	nachrichtlich		
		zusammen	Veränderung gegenüber dem Vorjahres- monat				maximales Angebot an Schlaf- gelegenheiten der letzten 13 Monate	Anteil der aktuell angebotenen Schlaf- gelegenheiten am Maximum	
Anzahl		%	Anzahl	%	Anzahl	%			
Altenburg, Stadt	9	9	-	414	-5,3	48,4	437	94,7	32,8
Apolda, Stadt	5	5	-	436	-3,1	34,5	450	96,9	22,1
Arnstadt, Stadt	11	10	-	442	-0,7	43,9	459	96,3	36,0
Bad Langensalza, Stadt	12	12	-	854	1,8	51,9	864	98,8	41,7
Eisenach, Stadt	36	36	9,1	2 395	8,9	46,0	2 420	99,0	33,1
Erfurt, Stadt	72	70	4,5	6 166	8,9	44,5	6 308	97,7	30,7
Gera, Stadt	12	11	-15,4	873	-25,2	47,3	1 152	75,8	34,2
Gotha, Stadt	14	14	-	1 016	-0,3	36,9	1 019	99,7	28,0
Ilmenau, Stadt	27	27	3,8	1 349	5,7	40,1	1 379	97,8	30,4
Jena, Stadt	31	29	3,6	2 332	8,9	48,1	2 574	90,6	32,9
Meiningen, Stadt	14	12	9,1	329	7,5	41,0	420	78,3	31,2
Mühlhausen/Thüringen, Stadt	17	14	27,3	773	24,1	47,8	907	85,2	31,0
Nordhausen, Stadt	11	11	22,2	709	18,4	43,6	719	98,6	33,3
Rudolstadt, Stadt	7	7	-	389	-0,3	41,6	394	98,7	27,9
Saalfeld/Saale, Stadt	22	22	4,8	1 039	0,4	39,0	1 056	98,4	31,1
Schmalkalden, Stadt	9	9	-10,0	361	-2,7	46,6	364	99,2	36,6
Sondershausen, Stadt	11	10	11,1	1 098	1,5	50,0	1 116	98,4	29,4
Suhl, Stadt	33	30	11,1	2 075	14,8	29,9	2 272	91,3	22,6
Weimar, Stadt	54	54	14,9	5 043	20,4	46,6	5 079	99,3	30,7
Ausgewählte Städte zusammen	407	392	6,2	28 093	7,9	44,0	29 389	95,6	30,9

1) Doppelbetten zählen als 2 Schlafgelegenheiten. - 2) ganz oder teilweise geöffnet

18. Beherbergungsstätten der Hotellerie mit 25 und mehr Gästezimmern und deren Auslastung nach Betriebsarten

Betriebsart	Juni 2022			Jan. - Juni 2022	
	Betriebe mit 25 und mehr Gästezimmern insgesamt	darunter geöffnete Betriebe ¹⁾		durchschnittliche Auslastung der Gästezimmer ²⁾	
		zusammen	Veränderung gegenüber dem Vorjahresmonat		
	Anzahl			%	
Hotels, Gasthöfe, Pensionen	231	225	9,8	58,9	43,9
Hotels (ohne Hotels garnis)	179	173	9,5	57,3	42,9
Hotels garnis	38	38	11,8	67,0	48,4
Gasthöfe	8	8	- 11,1	63,0	47,2
Pensionen	6	6	50,0	66,9	48,0

1) ganz oder teilweise geöffnet

2) rechnerischer Wert: (belegte Gästezimmertage / angebotene Gästezimmertage) x 100 im Berichtsmonat bzw. Jahresteil

19. Beherbergungsstätten der Hotellerie mit 25 und mehr Gästezimmern und deren Auslastung nach Kreisen

Kreisfreie Stadt Landkreis Land	Juni 2022			Jan. - Juni 2022	
	Betriebe mit 25 und mehr Gästezimmern insgesamt	darunter geöffnete Betriebe ¹⁾		durchschnittliche Auslastung der Gästezimmer ²⁾	
		zusammen	Veränderung gegenüber dem Vorjahresmonat		
	Anzahl			%	
Stadt Erfurt	26	26	8,3	66,9	46,7
Stadt Gera	6	5	- 16,7	58,9	49,9
Stadt Jena	11	11	-	74,2	49,3
Stadt Suhl	7	6	20,0	44,1	32,8
Stadt Weimar	18	18	12,5	61,3	41,5
Eichsfeld	4	4	-	59,8	50,5
Nordhausen	10	10	42,9	57,9	43,9
Wartburgkreis	24	24	4,3	64,0	46,4
Unstrut-Hainich-Kreis	6	6	20,0	58,3	41,6
Kyffhäuserkreis	4	4	-	65,9	52,4
Schmalkalden-Meiningen	20	18	5,9	55,2	45,9
Gotha	18	18	- 5,3	56,1	44,0
Sömmerda	5	5	66,7	71,6	47,5
Hildburghausen	10	10	42,9	53,7	44,3
Ilm-Kreis	13	13	30,0	55,1	47,7
Weimarer Land	10	9	12,5	48,6	37,6
Sonneberg	3	3	-	38,2	34,8
Saalfeld-Rudolstadt	18	17	13,3	41,6	31,4
Saale-Holzland-Kreis	5	5	-	63,2	50,7
Saale-Orla-Kreis	5	5	-	47,0	32,2
Greiz	4	4	-	48,0	36,4
Altenburger Land	4	4	-	64,3	44,1
Thüringen	231	225	9,8	58,9	43,9

1) ganz oder teilweise geöffnet

2) rechnerischer Wert: (belegte Gästezimmertage / angebotene Gästezimmertage) x 100 im Berichtsmonat bzw. Jahresteil

Reisegebiete in Thüringen



