



STATISTISCHER BERICHT

L II - vj 3 / 22

Gemeindefinanzen in Thüringen 1.1.–30.9.2022

Bestell-Nr. 11 203

Zeichenerklärung

- nichts vorhanden (genau Null)
- 0 weniger als die Hälfte von 1 in der letzten besetzten Stelle, jedoch mehr als nichts
- . Zahlenwert unbekannt oder geheim zu halten
- ... Zahlenwert lag bei Redaktionsschluss noch nicht vor
- x Tabellenfach gesperrt, weil Aussage nicht sinnvoll
- p vorläufige Zahl
- r berichtigte Zahl
- / Zahlenwert nicht sicher genug
- () Aussagewert eingeschränkt

Anmerkung: Abweichungen in den Summen, auch im Vergleich zu anderen Veröffentlichungen, erklären sich aus dem Runden von Einzelwerten.

Herausgeber:

Thüringer Landesamt für Statistik
Europaplatz 3, 99091 Erfurt
Postfach 90 01 63, 99104 Erfurt

Telefon: 0361 57331-9642
Telefax: 0361 57331-9699
Internet: statistik.thueringen.de
E-Mail: auskunft@statistik.thueringen.de

Auskunft erteilt:

Referat: Öffentliche Finanzen,
Personal im öffentlichen Dienst

Telefon: 0361 57334-3262

Herausgegeben im Januar 2023

Heft-Nr.: 6/23

Preis: 6,25 Euro

© Thüringer Landesamt für Statistik, Erfurt, 2023

Vervielfältigung und Verbreitung, auch auszugsweise, mit Quellenangabe gestattet.

Inhaltsverzeichnis

	Seite
Vorbemerkungen	3
Gesamteinschätzung	5
Grafiken	
1. Ausgewählte Ausgaben und Einnahmen 1.1. - 30.9.2021 und 1.1. - 30.9.2022 nach Arten	6
2. Ausgaben der kreisfreien Städte für Sachinvestitionen 1.1. - 30.9.2021 und 1.1. - 30.9.2022	7
3. Einnahmen der kreisfreien Städte aus laufenden Zuweisungen und Zuschüssen 1.1. - 30.9.2021 und 1.1. - 30.9.2022	7
4. Ausgaben der Gemeinden und Gemeindeverbände für Sachinvestitionen 1.1. - 30.9.2022 nach Landkreisen	8
5. Einnahmen der Gemeinden und Gemeindeverbände aus laufenden Zuweisungen und Zuschüssen 1.1. - 30.9.2022 nach Landkreisen	9
Tabellen	
1. Kassenmäßige Ausgaben und Einnahmen sowie Schulden der Gemeinden und Gemeindeverbände nach Arten	10
2. Kassenmäßige Ausgaben und Einnahmen 1.1. - 30.9.2022 nach Arten und Gebietskörperschaftsgruppen/Gemeindegrößenklassen in 1000 EUR	12
3. Kassenmäßige Ausgaben und Einnahmen 1.1. - 30.9.2022 nach Arten und Gebietskörperschaftsgruppen/Gemeindegrößenklassen in EUR je Einwohner	16
4. Kassenmäßige Ausgaben und Einnahmen nach Arten Gemeinden und Gemeindeverbände	20
5. Kassenmäßige Ausgaben und Einnahmen nach Arten Kreisfreie Städte	22
6. Kassenmäßige Ausgaben und Einnahmen nach Arten Kreisangehörige Gemeinden	24
7. Kassenmäßige Ausgaben und Einnahmen nach Arten Verwaltungsgemeinschaften ohne Mitgliedsgemeinden	26
8. Kassenmäßige Ausgaben und Einnahmen nach Arten Einheitsgemeinden	28
9. Kassenmäßige Ausgaben und Einnahmen nach Arten Erfüllende einschließlich beauftragende Gemeinden	30

10. Kassenmäßige Ausgaben und Einnahmen nach Arten Verwaltungsgemeinschaften einschließlich Mitgliedsgemeinden	32
11. Kassenmäßige Ausgaben und Einnahmen nach Arten Landratsämter	34
12. Ausgewählte kassenmäßige Ausgaben und Einnahmen 1.1. - 30.9.2022 nach Arten, kreisfreien Städten und Landkreisen in 1000 EUR	36
13. Ausgewählte kassenmäßige Ausgaben und Einnahmen 1.1. - 30.9.2022 nach Arten, kreisfreien Städten und Landkreisen in EUR je Einwohner	40
14. Ausgewählte Ausgaben für besondere Finanzierungsvorgänge 1.1. - 30.9.2022 nach kreisfreien Städten und Landkreisen in 1000 EUR	44
15. Ausgewählte Einnahmen aus besonderen Finanzierungsvorgängen 1.1. - 30.9.2022 nach kreisfreien Städten und Landkreisen in 1000 EUR	45
16. Kassenmäßiger Schuldenstand am 30.9.2022 nach Gebietskörperschaftsgruppen und Gemeindegrößenklassen	46
17. Kassenmäßiger Schuldenstand am 30.9.2022 nach kreisfreien Städten und Landkreisen	47
18. Kassenmäßiger Schuldenstand am 30.9.2022 nach Landratsämtern	48
19. Einwohner am 30.6.2021 nach Gebietskörperschaftsgruppen und Größenklassen	49
20. Einwohner am 30.6.2021 nach kreisfreien Städten und Landkreisen	50
Zuordnungsschlüssel für den Tabellenteil	51

Vorbemerkungen

Die vorliegende Veröffentlichung basiert auf den Ergebnissen der vierteljährlichen Kassenstatistik. Sie weist die Ist-Ausgaben und die Ist-Einnahmen in der Gruppierung nach Ausgabe- und Einnahmearten entsprechend der Kommunalen Haushaltssystematik aus.

Die Daten der vierteljährlichen Kassenstatistik werden den Kassenabschlüssen der Gebietskörperschaften entnommen (Sekundärstatistik) und von den Gemeinden und Gemeindeverbänden in elektronischer Form dem Landesamt für Statistik übergeben.

Den im Bericht enthaltenen Berechnungen je Einwohner liegen die Einwohnerzahlen vom Stichtag 30.6.2021 zugrunde.

Rechtsgrundlage

Die gesetzliche Grundlage für die Erfassung der Ausgaben und Einnahmen in der vierteljährlichen Kassenstatistik bildet das Gesetz über die Statistiken der öffentlichen Finanzen und des Personals im öffentlichen Dienst (Finanz- und Personalstatistikgesetz - FPStatG) in der Bekanntmachung der Neufassung vom 22. Februar 2006 (BGBl. I S. 438) zuletzt geändert durch Art. 1 des Gesetzes vom 3. Juni 2021 (BGBl. I S. 1401 (Nr.29)).

Entsprechend § 1 Nr. 1 bis 3 sowie § 2 (1) Nr. 3 und Nr. 10 sind für diese Erhebung berichtspflichtig:

- alle Städte und Gemeinden
- alle Gemeindeverbände
 - Landkreise (Landratsämter)
 - Verwaltungsgemeinschaften
- alle kameral und doppisch buchenden Extrahaushalte der Gemeinden und Gemeindeverbände
(Extrahaushalte = öffentliche Fonds, Einrichtungen und Unternehmen die im Sinne des ESVG 2010 zum Sektor Staat zählen)

Methodische Hinweise

Bei der vierteljährlichen Gemeindefinanzstatistik handelt es sich um eine Statistik, die die in dem jeweiligen Berichtszeitraum getätigten Ausgaben und Einnahmen erfasst, unabhängig davon, für welchen Zeitraum sie gezahlt oder verrechnet wurden.

In den Tabellen dieses Berichts sind die Ausgabe- und Einnahmearten nach einer gesamtwirtschaftlichen Darstellungsweise geordnet. Charakteristisch dafür ist die Aufteilung in die "laufende Rechnung" und in die "Kapitalrechnung". Gesondert ausgewiesen werden die "besonderen Finanzierungsvorgänge", zu denen in erster Linie Schuldenaufnahmen bzw. Schuldentilgungen am Kreditmarkt zählen.

Des Weiteren ist in den Tabellen 16 bis 18 der Schuldenstand sowie die Verschuldung je Einwohner dargestellt. Der hier ausgewiesene Schuldenstand basiert auf den Angaben aus der jährlichen Schuldenstatistik am 31.12.2021 (Kredite ohne Kassenkredite) sowie der Schuldenaufnahme, der Schuldentilgung und den Berichtigungen nach der vierteljährlichen Kassenstatistik 1.1. - 30.9.2022.

In den Tabellen 19 und 20 sind die für die Berechnung - EUR je Einwohner - zugrunde gelegten Einwohnerzahlen enthalten.

Zur Ermittlung des "Finanzierungssaldos" werden die "Gesamtausgaben" von den "Gesamteinnahmen" abgesetzt. Ein negativer Saldo gibt den Betrag an, der zum Ausgleich der laufenden Rechnung und der Kapitalrechnung über die besonderen Finanzierungsvorgänge aufgewendet werden muss.

Finanzstatistisch abgesetzt werden Ausgaben und Einnahmen, die zu Doppelzählungen führen. Bei den kommunalen Haushalten sind das die "haushaltstechnischen Verrechnungen", die Zuführungen zwischen Verwaltungs- und Vermögenshaushalt sowie die kalkulatorischen Kosten und deren Einnahmebuchungen.

Die Gewerbesteuerumlage der Gemeinden/Gemeindeverbände an das Land wird finanzstatistisch nicht unter den Ausgaben nachgewiesen, sondern von den Einnahmen der Gemeinden aus der Gewerbesteuer abgesetzt. Zur Vermeidung von Doppelzählungen werden von den Bruttoeinnahmen und Bruttoausgaben jeweils auch die Zahlungen von gleicher Ebene (zwischengemeindlicher Zahlungsverkehr zwischen Landkreisen und kreisangehörigen Gemeinden sowie zwischen Mitgliedsgemeinden und den Verwaltungsgemeinschaften) eliminiert.

Definitionen

Ausgaben/Einnahmen der laufenden Rechnung

Alle Ausgaben/Einnahmen, die im Rahmen des Verwaltungsvollzugs sowie des Betriebs von Einrichtungen und Anstalten anfallen und nicht vermögenswirksam sind, bereinigt um die Zahlungen von gleicher Ebene.

Ausgaben/Einnahmen der Kapitalrechnung

Alle Ausgaben/Einnahmen, die eine Vermögensänderung herbeiführen oder der Finanzierung von Investitionen dienen und keine besonderen Finanzierungsvorgänge darstellen, bereinigt um die Zahlungen von gleicher Ebene.

Besondere Finanzierungsvorgänge

Unter den besonderen Finanzierungsvorgängen sind ausgewählte Ausgaben und Einnahmen dargestellt (Schuldentilgung, Deckung von Vorjahresfehlbeträgen, Schuldenaufnahme).

Abkürzungen

EW	Einwohner
VG	Verwaltungsgemeinschaft
GV	Gemeindeverbände
Gem.verb.	Gemeindeverbände
bes.	besondere
Finanzier.	Finanzierungs...

Gesamteinschätzung

Die Thüringer Gemeinden, Verwaltungsgemeinschaften und Landkreise hatten in den ersten 9 Monaten 2022 Ausgaben in Höhe von 4 773,7 Millionen Euro. Das waren 360,9 Millionen Euro bzw. 8,2 Prozent mehr als im vergleichbaren Vorjahreszeitraum.

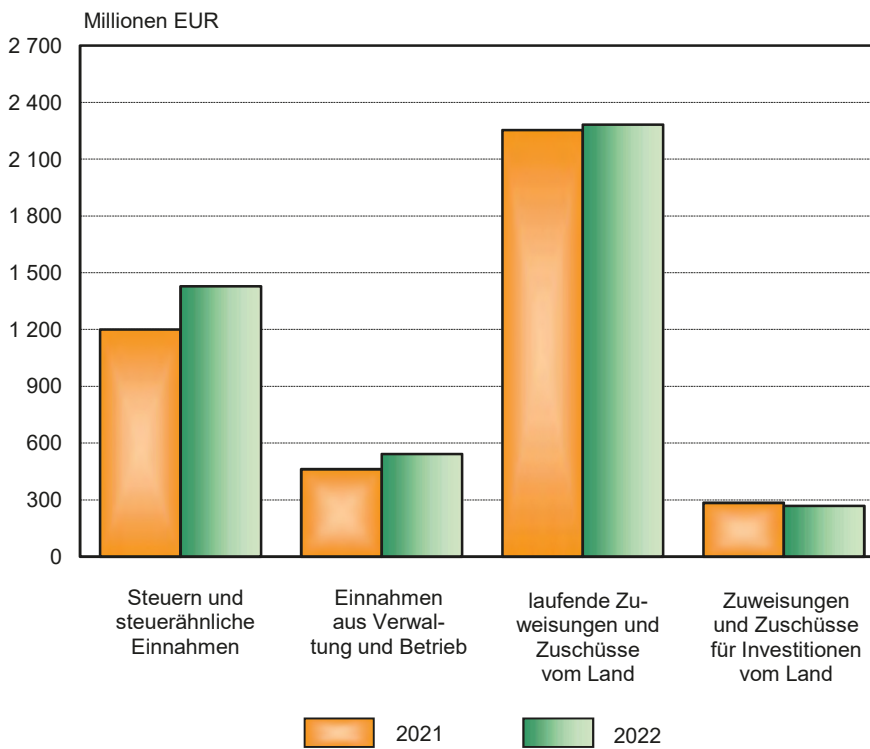
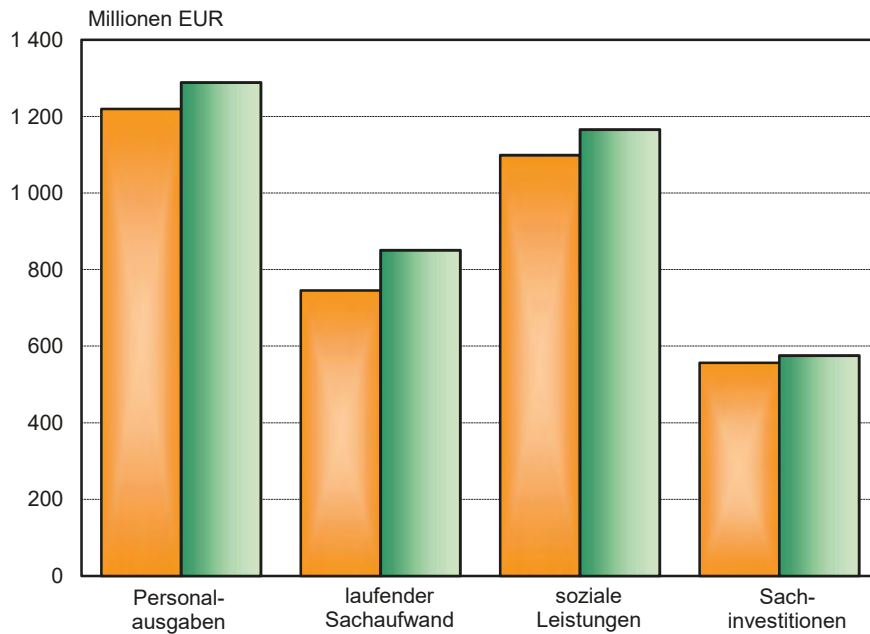
Für den laufenden Sachaufwand wurden insgesamt 850,3 Millionen Euro ausgegeben und damit 105,2 Millionen Euro bzw. 14,1 Prozent mehr als im Vorjahreszeitraum. Dieser Anstieg ist durch höhere Ausgaben bei Mieten und Pachten, bei Ausgaben für Geräte, Ausstattungs- und Ausrüstungsgegenstände sowie für die Bewirtschaftung und Unterhaltung der Grundstücke und baulichen Anlagen begründet. Bei den Ausgaben für die laufenden Zuweisungen und Zuschüsse ist ein Anstieg um 176,6 Millionen Euro (+ 7,4 Prozent) zu verzeichnen. Es wurden insgesamt 2 577,3 Millionen Euro ausgegeben. Die Personalausgaben stiegen gegenüber dem 3. Quartal 2021 um 69,1 Millionen Euro (+ 5,7 Prozent) auf insgesamt 1 288,2 Millionen Euro an. Die Ausgaben für Sachinvestitionen stiegen ebenso an. Mit 575,3 Millionen Euro wurden 18,7 Millionen Euro bzw. 3,4 Prozent mehr ausgegeben als im vergleichbaren Vorjahreszeitraum. Die darunterfallenden Ausgaben für Baumaßnahmen beliefen sich auf 471,1 Millionen Euro (+ 20,8 Millionen Euro bzw. + 4,6 Prozent).

An Einnahmen flossen in diesem Zeitraum 4 777,1 Millionen Euro in die kommunalen Kassen. Das waren 301,7 Millionen Euro bzw. 6,7 Prozent mehr als im gleichen Zeitraum des Vorjahres.

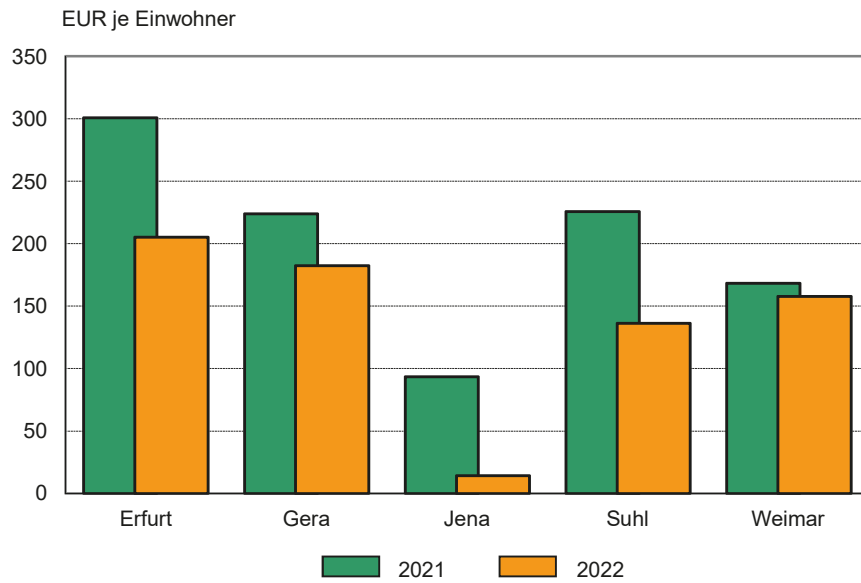
Die Einnahmen aus Steuern und steuerähnlichen Einnahmen beliefen sich auf 1 427,6 Millionen Euro und waren damit um 228,2 Millionen Euro (+ 19,0 Prozent) höher als in den ersten 9 Monaten 2021. Diese Entwicklung beruht unter anderem auf höhere Einnahmen der Gewerbesteuer (netto). Die Einnahmen aus der Gewerbesteuer (netto) beliefen sich auf 728,1 Millionen Euro und waren damit 128,6 Millionen Euro bzw. 21,4 Prozent höher als im Vorjahreszeitraum.

Bei den Einnahmen aus Verwaltung und Betrieb war ein Zugang um 80,9 Millionen Euro auf 542,4 Millionen Euro (+ 17,5 Prozent) festzustellen.

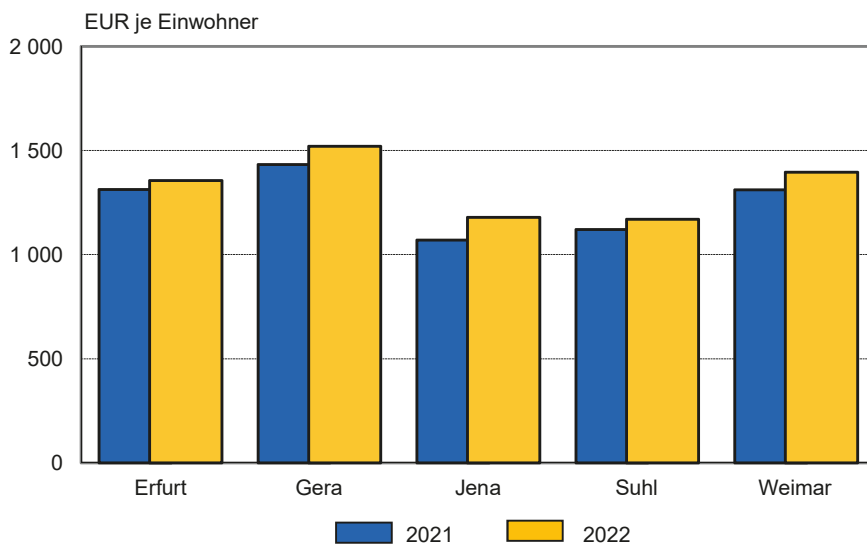
1. Ausgewählte Ausgaben und Einnahmen 1.1. - 30.9.2021 und 1.1. - 30.9.2022 nach Arten



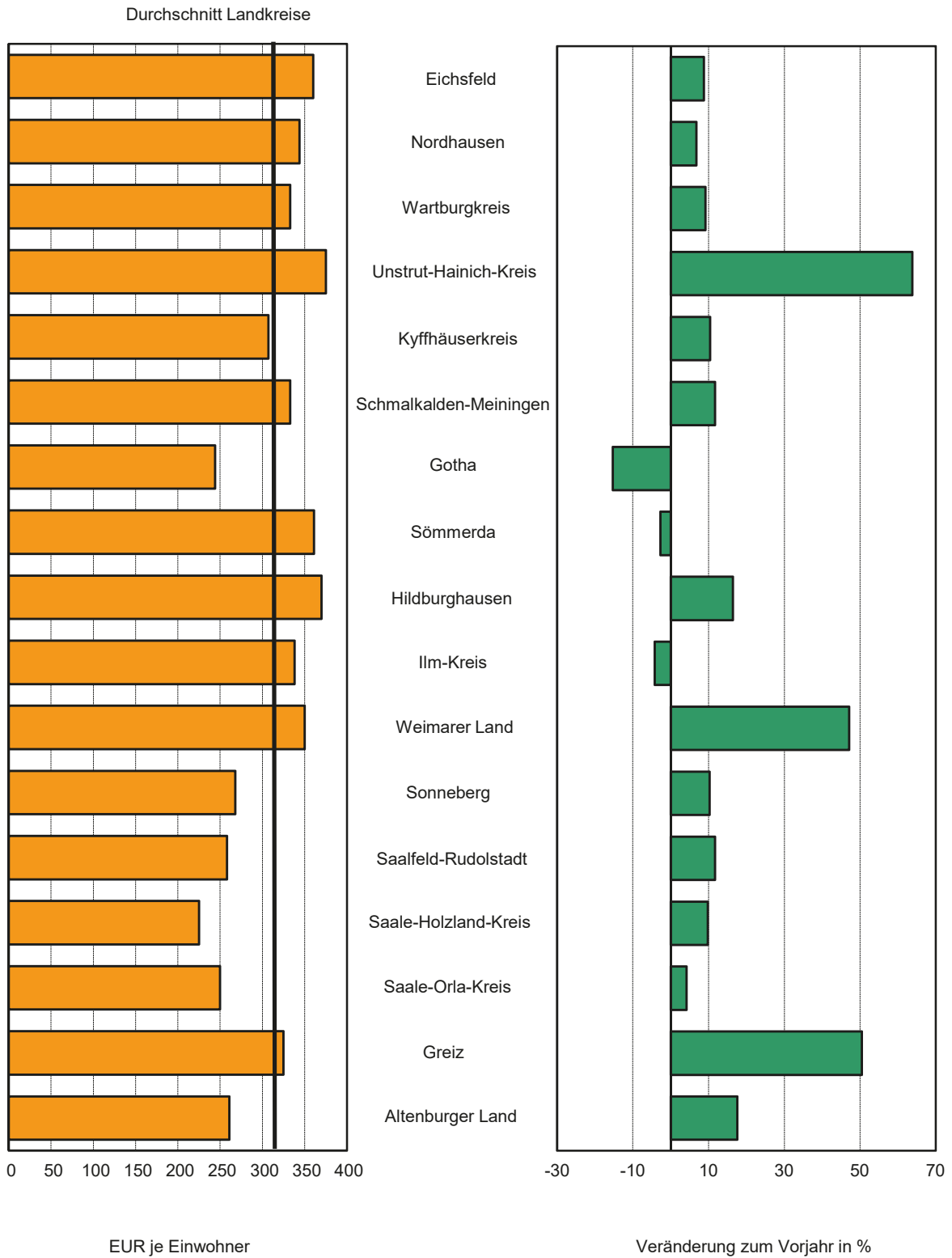
2. Ausgaben der kreisfreien Städte für Sachinvestitionen 1.1. - 30.9.2021 und 1.1. - 30.9.2022



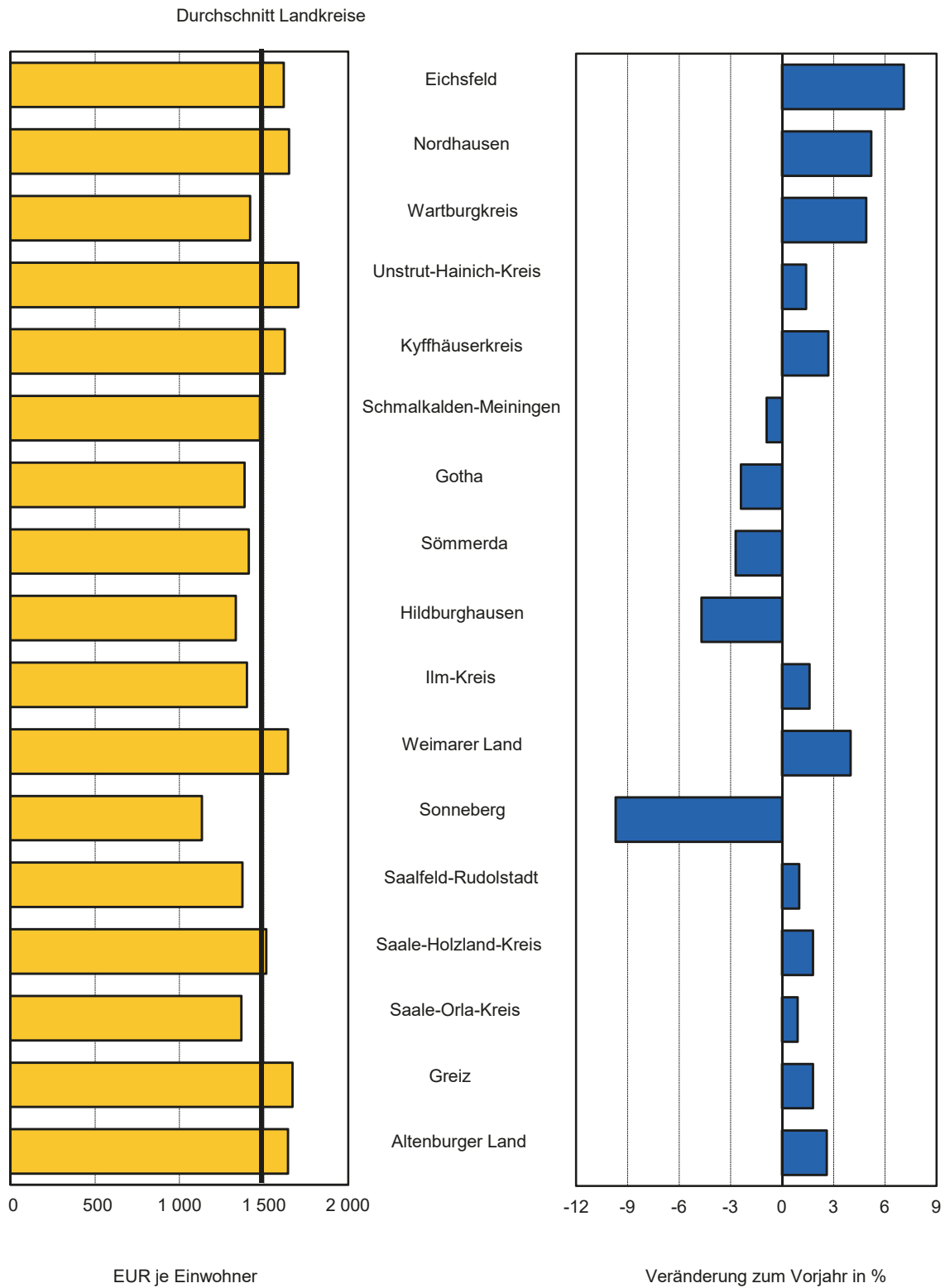
3. Einnahmen der kreisfreien Städte aus laufenden Zuweisungen und Zuschüssen 1.1. - 30.9.2021 und 1.1. - 30.9.2022



4. Ausgaben der Gemeinden und Gemeindeverbände für Sachinvestitionen 1.1. - 30.9.2022 nach Landkreisen



5. Einnahmen der Gemeinden und Gemeindeverbände aus laufenden Zuweisungen und Zuschüssen 1.1. - 30.9.2022 nach Landkreisen



**1. Kassenmäßige Ausgaben und Einnahmen sowie Schulden der Gemeinden und
Gemeindeverbände nach Arten**

Ausgaben	1.1. - 30.9. 2021	1.1. - 30.9. 2022	Veränderungen 2022 gegenüber 2021	
	1 000 EUR		%	
laufende Rechnung				
Personalausgaben	1 219 108	1 288 238	69 130	5,7
Laufender Sachaufwand	745 053	850 299	105 246	14,1
Zinsausgaben	16 863	14 620	- 2 243	- 13,3
Laufende Zuweisungen und Zuschüsse, Schuldendiensthilfen	2 400 606	2 577 251	176 646	7,4
darunter soziale Leistungen (einschl. aufg.bezogl.Leist.beteilgt.nach SGB II)	1 098 443	1 165 457	67 015	6,1
Bruttoausgaben der laufenden Rechnung	4 381 630	4 730 408	348 778	8,0
Abzüglich Zahlungen von Gemeinden und Gemeindeverbänden	575 360	605 760	30 400	5,3
Gesamtausgaben der laufenden Rechnung	3 806 270	4 124 647	318 378	8,4
Kapitalrechnung				
Sachinvestitionen	556 600	575 275	18 675	3,4
davon Baumaßnahmen	450 310	471 144	20 834	4,6
Erwerb von unbeweglichen und beweglichen Sachen	106 290	104 131	- 2 159	- 2,0
Zuweisungen und Zuschüsse für Investitionen	44 129	72 888	28 759	65,2
Darlehen	4 175	851	- 3 323	- 79,6
Erwerb von Beteiligungen	3 994	1 919	- 2 075	- 52,0
Tilgungsausgaben an öffentlichen Bereich	682	682	0	0,0
Sonstige Ausgaben der Kapitalrechnung	302	706	405	134,2
Bruttoausgaben der Kapitalrechnung	609 882	652 322	42 440	7,0
Abzüglich Zahlungen von Gemeinden und Gemeindeverbänden	3 310	3 254	- 56	- 1,7
Gesamtausgaben der Kapitalrechnung	606 571	649 068	42 497	7,0
Gesamtausgaben (ohne besondere Finanzierungsvorgänge)	4 412 841	4 773 715	360 874	8,2

Noch: 1. Kassenmäßige Ausgaben und Einnahmen sowie Schulden der Gemeinden und
Gemeindeverbände nach Arten

Einnahmen	1.1. - 30.9. 2021	1.1. - 30.9. 2022	Veränderungen 2022 gegenüber 2021	
	1 000 EUR		%	

laufende Rechnung

Steuern und steuerähnliche Einnahmen	1 199 395	1 427 584	228 188	19,0
Einnahmen aus Verwaltung und Betrieb	461 478	542 368	80 890	17,5
Zinseinnahmen und Schuldendiensthilfen	3 242	2 641	- 601	- 18,5
Laufende Zuweisungen und Zuschüsse	3 016 885	3 078 733	61 848	2,1
davon				
vom öffentlichen Bereich	2 936 915	2 998 395	61 480	2,1
von anderen Bereichen	79 970	80 338	368	0,5
Bruttoeinnahmen der laufenden Rechnung	4 681 000	5 051 325	370 325	7,9
Abzüglich Zahlungen von Gemeinden und Gemeindeverbänden	575 360	605 760	30 400	5,3
Gesamteinnahmen der laufenden Rechnung	4 105 640	4 445 565	339 925	8,3

Kapitalrechnung

Veräußerung von Vermögen	53 146	39 052	- 14 094	- 26,5
Zuweisungen und Zuschüsse für Investitionen	305 495	284 303	- 21 192	- 6,9
davon				
vom öffentlichen Bereich	299 053	280 901	- 18 152	- 6,1
von anderen Bereichen	6 442	3 402	- 3 040	- 47,2
Beiträge und ähnliche Entgelte	11 816	9 061	- 2 755	- 23,3
Darlehensrückflüsse	2 580	2 207	- 372	- 14,4
Schuldenaufnahme vom öffentlichen Bereich	-	120	x	x
Bruttoeinnahmen der Kapitalrechnung	373 037	334 744	- 38 293	- 10,3
Abzüglich Zahlungen von Gemeinden und Gemeindeverbänden	3 310	3 254	- 56	- 1,7
Gesamteinnahmen der Kapitalrechnung	369 726	331 490	- 38 237	- 10,3
Gesamteinnahmen (ohne besondere Finanzierungsvorgänge)	4 475 366	4 777 055	301 689	6,7
Finanzierungssaldo	62 525	3 339	x	x

Schulden

Schuldenstand (ohne Kassenkredit)	1 283 687	1 214 306	- 69 381	- 5,4
-----------------------------------	-----------	-----------	----------	-------

2. Kassenmäßige Ausgaben und Einnahmen 1.1. - 30.9.2022 nach Arten und

Nr.	Ausgaben	Gemeinden und Gemeinde- verbände insgesamt	Kreis- freie Städte	Kreis	
				insgesamt	davon
					unter 1 000
laufende Rechnung					
1	Personalausgaben	1 288 238	312 573	527 097	36 184
2	Laufender Sachaufwand	850 299	222 519	310 330	25 246
3	sächliche Verwaltungsaufgaben	793 964	205 806	298 754	24 926
4	Erstattungen an andere Bereiche	56 335	16 713	11 576	320
5	Zinsausgaben	14 620	2 178	8 919	327
6	an öffentlichen Bereich	9	-	9	0
7	an andere Bereiche	14 611	2 178	8 910	327
8	Laufende Zuweisungen und Zuschüsse, Schuldendiensthilfen	2 577 251	643 214	907 437	109 990
9	an öffentlichen Bereich	703 114	23 231	602 620	91 700
10	allgemeine Zuweisungen und Umlagen	546 445	14	546 418	73 786
11	an Land	12 401	-	12 401	6 636
12	an Gemeinden und Gemeindeverbände	534 043	14	534 016	67 151
13	an Zweckverbände	-	-	-	-
14	Zuweisungen für laufende Zwecke und Schuldendiensthilfen	156 669	23 217	56 202	17 913
15	an andere Bereiche	1 874 138	619 983	304 817	18 291
16	laufende Zuschüsse an Unternehmen	238 636	113 766	34 079	15
17	laufende Zuschüsse an übrige Bereiche	470 045	151 066	270 661	18 258
18	soziale Leistungen (einschl.aufg.bezog.Leist.beteilig. SGB II)	1 165 457	355 151	77	17
19	Schuldendiensthilfen	-	-	-	-
20	Bruttoausgaben der laufenden Rechnung	4 730 408	1 180 485	1 753 782	171 747
21	Abzüglich Zahlungen von Gemeinden und Gemeindeverbänden	605 760	8 266	46 482	10 867
22	Gesamtausgaben der laufenden Rechnung	4 124 647	1 172 218	1 707 300	160 881
Kapitalrechnung					
23	Sachinvestitionen	575 275	77 129	353 855	28 028
24	Baumaßnahmen	471 144	65 289	304 739	23 780
25	für Schulen	86 555	21 090	9 413	-
26	für Städteplanung	48 280	8 660	39 574	1 198
27	für Straßen	114 806	13 104	87 650	8 023
28	für Abwasserbeseitigung	5 121	-	5 121	1 223
29	Erwerb von unbeweglichen und beweglichen Sachen	104 131	11 840	49 116	4 247
30	Zuweisungen und Zuschüsse für Investitionen	72 888	29 529	29 099	999
31	an öffentlichen Bereich	17 423	38	12 437	946
32	an andere Bereiche	55 465	29 491	16 663	53
33	Darlehen	851	126	650	-
34	Erwerb von Beteiligungen	1 919	209	1 604	401
35	Tilgungsausgaben an öffentlichen Bereich	682	-	399	-
36	Sonstige Ausgaben der Kapitalrechnung	706	561	138	39
37	Bruttoausgaben der Kapitalrechnung	652 322	107 554	385 744	29 467
38	Abzüglich Zahlungen von Gemeinden und Gemeindeverbänden	3 254	-	1 362	145
39	Gesamtausgaben der Kapitalrechnung	649 068	107 554	384 382	29 321
40	Gesamtausgaben (ohne besondere Finanzierungsvorgänge)	4 773 715	1 279 773	2 091 682	190 202
41	Saldo (Finanzierungsüberschuss)	3 339	11 962	47 397	16 766
besondere Finanzierungsvorgänge					
42	Schuldentilgung	132 204	26 161	59 755	4 103
43	der Kreditmarktmittel	132 122	26 161	59 755	4 103
44	der inneren Darlehen	81	-	-	-
45	Deckung von Vorjahresfehlbeträgen	456	-	456	142

Gebietskörperschaftsgruppen/Gemeindegrößenklassen in 1 000 EUR

angehörige Gemeinden					Verwaltungs- gemein- schaften	Land- rats- ämter	Nr.
mit ... bis unter ... Einwohnern							
1 000 - 3 000	3 000 - 5 000	5 000 - 10 000	10 000 - 20 000	20 000 - 50 000			
laufende Rechnung							
48 274	54 460	141 441	75 097	171 640	40 185	408 383	1
32 951	31 120	81 913	46 302	92 798	8 938	308 512	2
32 407	30 292	80 690	39 784	90 655	8 845	280 559	3
543	828	1 223	6 519	2 143	94	27 952	4
656	685	2 669	1 845	2 737	214	3 309	5
9	-	-	-	-	0	-	6
647	685	2 669	1 845	2 737	214	3 309	7
105 904	85 527	223 364	93 334	289 317	3 858	1 022 742	8
81 185	59 026	147 309	67 739	155 662	1 824	75 438	9
69 448	53 647	138 011	64 018	147 508	-	12	10
1 991	1 244	2 490	41	-	-	-	11
67 456	52 403	135 521	63 978	147 508	-	12	12
-	-	-	-	-	-	-	13
11 737	5 379	9 298	3 721	8 154	1 824	75 425	14
24 719	26 501	76 055	25 595	133 655	2 033	947 305	15
605	372	4 519	1 496	27 072	9	90 782	16
24 112	26 107	71 523	24 095	106 567	2 024	46 293	17
3	21	13	5	17	0	810 230	18
-	-	-	-	-	-	-	19
187 784	171 792	449 387	216 579	556 492	53 195	1 742 946	20
6 962	5 972	12 031	4 725	5 925	37 290	513 723	21
180 822	165 820	437 356	211 854	550 567	15 906	1 229 223	22
Kapitalrechnung							
37 495	37 025	97 886	45 311	108 110	5 241	139 050	23
32 877	32 125	84 062	39 694	92 202	4 356	96 760	24
1 084	18	-	379	7 933	-	56 052	25
2 309	6 544	9 773	3 330	16 420	46	-	26
11 530	5 871	26 292	14 948	20 987	3	14 048	27
57	1 132	973	1 736	-	-	-	28
4 618	4 901	13 824	5 618	15 908	885	42 290	29
1 520	1 579	6 087	3 637	15 278	33	14 227	30
1 197	664	2 453	637	6 539	33	4 916	31
322	915	3 633	3 000	8 739	-	9 311	32
350	200	-	100	-	-	75	33
-	0	12	84	1 107	62	44	34
-	-	1	289	109	-	284	35
34	52	3	-	9	8	0	36
39 398	38 857	103 989	49 422	124 612	5 343	153 680	37
183	263	288	299	183	183	1 709	38
39 215	38 594	103 701	49 123	124 428	5 160	151 971	39
220 037	204 414	541 057	260 978	674 995	21 066	1 381 194	40
887	24 192	13 101	-	5 916	654	-	41
besondere Finanzierungsvorgänge							
5 110	4 833	21 544	7 930	16 235	626	45 662	42
5 110	4 833	21 544	7 930	16 235	626	45 580	43
-	-	-	-	-	-	81	44
305	-	-	-	9	-	-	45

Noch: 2. Kassenmäßige Ausgaben und Einnahmen 1.1. - 30.9.2022 nach Arten und

Nr.	Einnahmen	Gemeinden und Gemeinde- verbände insgesamt	Kreis- freie Städte	Kreis	
				insgesamt	davon
					unter 1 000
laufende Rechnung					
46	Steuern und steuerähnliche Einnahmen	1 427 584	402 091	1 025 493	93 751
47	Grundsteuer	201 064	54 944	146 120	14 132
48	Gewerbsteuer (netto)	728 108	206 466	521 642	45 181
49	Gemeindeanteil an der Einkommensteuer	384 777	103 196	281 580	29 810
50	Gemeindeanteil an der Umsatzsteuer	95 292	30 404	64 888	3 978
51	sonstige Steuern und steuerähnliche Einnahmen	18 343	7 081	11 262	649
52	Einnahmen aus Verwaltung und Betrieb	542 368	149 800	248 824	23 254
53	Gebühren, sonstige Entgelte	326 927	109 267	94 233	5 394
54	übrige Verwaltungs- und Betriebseinnahmen	153 500	28 745	105 851	12 824
55	Gewinnanteile, Konzessionsabgaben	61 941	11 789	48 741	5 036
56	Zinseinnahmen und Schuldendiensthilfen	2 641	283	1 939	27
57	vom öffentlichen Bereich	1 006	-	991	0
58	von anderen Bereichen	1 635	283	948	27
59	Laufende Zuweisungen und Zuschüsse	3 078 733	690 444	728 745	86 623
60	vom öffentlichen Bereich	2 998 395	663 673	722 266	86 188
61	von Bund	63 945	3 242	2 765	306
62	allgemeine Finanzaufweisungen vom Land	1 516 050	407 211	456 594	53 610
63	Schlüsselzuweisungen	1 140 743	327 133	343 846	34 693
64	übrige vom Land	765 825	231 593	208 590	20 277
65	allgemeine Finanzaufweisungen von Gemeinden u. Gem.verb.	534 993	-	4 557	-
66	übrige von Gemeinden und Gemeindeverbänden	70 754	8 266	41 925	10 867
67	von Zweckverbänden	4 975	2 147	603	22
68	von gesetzlicher Sozialversicherung	41 852	11 213	7 232	1 105
69	von anderen Bereichen	80 338	26 771	6 479	435
70	Bruttoeinnahmen der laufenden Rechnung	5 051 325	1 242 618	2 005 001	203 655
71	Abzüglich Zahlungen von Gemeinden und Gemeindeverbänden	605 760	8 266	46 482	10 867
72	Gesamteinnahmen der laufenden Rechnung	4 445 565	1 234 352	1 958 519	192 788
Kapitalrechnung					
73	Veräußerung von Vermögen	39 052	2 518	34 998	3 625
74	Zuweisungen und Zuschüsse für Investitionen	284 303	53 988	136 970	9 500
75	vom öffentlichen Bereich	280 901	53 711	134 085	9 300
76	von Bund	9 511	501	4 210	94
77	vom Land	268 232	53 207	128 619	9 061
78	von Gemeinden und Gemeindeverbänden	2 970	-	1 078	145
79	von Zweckverbänden	126	-	119	-
80	von gesetzlicher Sozialversicherung	61	3	58	-
81	von anderen Bereichen	3 402	277	2 886	200
82	Beiträge und ähnliche Entgelte	9 061	608	8 324	1 081
83	Darlehensrückflüsse	2 207	268	1 510	-
84	Schuldenaufnahme vom öffentlichen Bereich	120	-	120	120
85	Bruttoeinnahmen der Kapitalrechnung	334 744	57 382	181 923	14 326
86	Abzüglich Zahlungen von Gemeinden und Gemeindeverbänden	3 254	-	1 362	145
87	Gesamteinnahmen der Kapitalrechnung	331 490	57 382	180 561	14 180
88	Gesamteinnahmen (ohne bes. Finanzierungsvorgänge)	4 777 055	1 291 734	2 139 079	206 968
89	Saldo (Finanzierungsdefizit)	-	-	-	-
besondere Finanzierungsvorgänge					
90	Schuldenaufnahme	55 068	5 001	23 399	1 426
91	der Kreditmarktmittel	54 825	5 001	23 156	1 426
92	der inneren Darlehen	243	-	243	-

Gebietskörperschaftsgruppen/Gemeindegrößenklassen in 1 000 EUR

angehörige Gemeinden					Verwaltungs- gemein- schaften	Land- rats- ämter	Nr.
mit ... bis unter ... Einwohnern							
1 000 - 3 000	3 000 - 5 000	5 000 - 10 000	10 000 - 20 000	20 000 - 50 000			
laufende Rechnung							
103 004	123 440	282 327	118 338	304 632	-	-	46
16 109	15 051	39 372	17 811	43 645	-	-	47
48 013	72 389	147 521	56 860	151 677	-	-	48
32 711	29 321	77 066	32 654	80 018	-	-	49
5 371	5 956	16 011	9 476	24 096	-	-	50
801	723	2 358	1 537	5 195	-	-	51
32 827	25 759	62 155	29 433	75 397	4 285	139 459	52
9 759	8 420	21 779	11 974	36 906	3 759	119 668	53
17 893	12 135	27 951	11 066	23 981	526	18 379	54
5 175	5 203	12 425	6 392	14 510	0	1 411	55
12	112	363	360	1 063	13	406	56
0	-	32	24	934	13	3	57
12	112	332	336	129	1	404	58
74 181	66 633	180 184	77 844	243 281	51 313	1 608 231	59
73 421	65 906	178 235	77 532	240 985	51 262	1 561 193	60
224	402	349	458	1 026	52	57 885	61
41 534	38 131	109 161	46 966	167 192	9 142	643 103	62
32 127	28 359	86 079	36 780	125 809	-	469 764	63
23 836	20 370	54 607	24 597	64 903	4 553	321 088	64
532	1 427	2 103	494	-	28 838	501 598	65
6 430	4 545	9 928	4 231	5 925	8 439	12 124	66
114	40	358	35	33	73	2 152	67
751	991	1 728	751	1 906	165	23 243	68
760	727	1 949	312	2 296	51	47 037	69
210 024	215 944	525 030	225 974	624 373	55 611	1 748 095	70
6 962	5 972	12 031	4 725	5 925	37 290	513 723	71
203 062	209 973	512 998	221 250	618 448	18 322	1 234 373	72
Kapitalrechnung							
3 962	3 918	7 543	4 048	11 902	567	969	73
13 031	14 388	31 098	20 461	48 492	3 009	90 335	74
12 181	14 252	30 504	20 150	47 698	3 000	90 105	75
12	2 935	700	16	453	1 624	3 176	76
11 985	10 977	29 509	20 107	46 980	1 193	85 214	77
183	263	288	15	183	183	1 709	78
-	77	-	12	31	-	7	79
-	-	7	-	51	-	-	80
850	136	594	312	793	9	230	81
1 006	479	2 671	1 222	1 865	5	124	82
46	112	134	831	387	-	429	83
-	-	-	-	-	-	-	84
18 045	18 896	41 447	26 563	62 646	3 581	91 857	85
183	263	288	299	183	183	1 709	86
17 862	18 633	41 159	26 264	62 463	3 398	90 148	87
220 923	228 606	554 158	247 514	680 911	21 720	1 324 521	88
-	-	-	13 464	-	-	56 673	89
besondere Finanzierungsvorgänge							
170	1 270	8 370	4 570	7 593	108	26 560	90
170	1 270	8 370	4 570	7 350	108	26 560	91
-	-	-	-	243	-	-	92

3. Kassenmäßige Ausgaben und Einnahmen 1.1. - 30.9.2022 nach Arten und

Nr.	Ausgaben	Gemeinden und Gemeinde- verbände insgesamt	Kreis- freie Städte	Kreis	
				insgesamt	davon
					unter 1 000
laufende Rechnung					
1	Personalausgaben	610	606	330	228
2	Laufender Sachaufwand	402	432	194	159
3	sächliche Verwaltungsaufgaben	376	399	187	157
4	Erstattungen an andere Bereiche	27	32	7	2
5	Zinsausgaben	7	4	6	2
6	an öffentlichen Bereich	0	-	0	0
7	an andere Bereiche	7	4	6	2
8	Laufende Zuweisungen und Zuschüsse, Schuldendiensthilfen	1 220	1 248	568	694
9	an öffentlichen Bereich	333	45	377	578
10	allgemeine Zuweisungen und Umlagen	259	0	342	465
11	an Land	6	-	8	42
12	an Gemeinden und Gemeindeverbände	253	0	334	424
13	an Zweckverbände	-	-	-	-
14	Zuweisungen für laufende Zwecke und Schuldendiensthilfen	74	45	35	113
15	an andere Bereiche	887	1 202	191	115
16	laufende Zuschüsse an Unternehmen	113	221	21	0
17	laufende Zuschüsse an übrige Bereiche	222	293	169	115
18	soziale Leistungen (einschl.aufg.bezog.Leist.beteilig. SGB II)	552	689	0	0
19	Schuldendiensthilfen	-	-	-	-
20	Bruttoausgaben der laufenden Rechnung	2 239	2 290	1 098	1 083
21	Abzüglich Zahlungen von Gemeinden und Gemeindeverbänden	287	16	29	69
22	Gesamtausgaben der laufenden Rechnung	1 952	2 274	1 069	1 015
Kapitalrechnung					
23	Sachinvestitionen	272	150	222	177
24	Baumaßnahmen	223	127	191	150
25	für Schulen	41	41	6	-
26	für Städteplanung	23	17	25	8
27	für Straßen	54	25	55	51
28	für Abwasserbeseitigung	2	-	3	8
29	Erwerb von unbeweglichen und beweglichen Sachen	49	23	31	27
30	Zuweisungen und Zuschüsse für Investitionen	35	57	18	6
31	an öffentlichen Bereich	8	0	8	6
32	an andere Bereiche	26	57	10	0
33	Darlehen	0	0	0	-
34	Erwerb von Beteiligungen	1	0	1	3
35	Tilgungsausgaben an öffentlichen Bereich	0	-	0	-
36	Sonstige Ausgaben der Kapitalrechnung	0	1	0	0
37	Bruttoausgaben der Kapitalrechnung	309	209	242	186
38	Abzüglich Zahlungen von Gemeinden und Gemeindeverbänden	2	-	1	1
39	Gesamtausgaben der Kapitalrechnung	307	209	241	185
40	Gesamtausgaben (ohne besondere Finanzierungsvorgänge)	2 260	2 482	1 310	1 200
41	Saldo (Finanzierungsüberschuss)	2	23	30	106
besondere Finanzierungsvorgänge					
42	Schuldentilgung	63	51	37	26
43	der Kreditmarktmittel	63	51	37	26
44	der inneren Darlehen	0	-	-	-
45	Deckung von Vorjahresfehlbeträgen	0	-	0	1

Gebietskörperschaftsgruppen/Gemeindegrößenklassen in EUR je Einwohner

angehörige Gemeinden					Verwaltungs- gemein- schaften	Land- rats- ämter	Nr.
mit ... bis unter ... Einwohnern							
1 000 - 3 000	3 000 - 5 000	5 000 - 10 000	10 000 - 20 000	20 000 - 50 000			
laufende Rechnung							
265	331	328	391	367	143	256	1
181	189	190	241	199	32	193	2
178	184	187	207	194	31	176	3
3	5	3	34	5	0	18	4
4	4	6	10	6	1	2	5
0	-	-	-	-	0	-	6
4	4	6	10	6	1	2	7
582	519	517	485	619	14	640	8
446	358	341	352	333	6	47	9
381	326	320	333	316	-	0	10
11	8	6	0	-	-	-	11
370	318	314	333	316	-	0	12
-	-	-	-	-	-	-	13
64	33	22	19	17	6	47	14
136	161	176	133	286	7	593	15
3	2	10	8	58	0	57	16
132	159	166	125	228	7	29	17
0	0	0	0	0	0	507	18
-	-	-	-	-	-	-	19
1 031	1 043	1 041	1 126	1 190	189	1 091	20
38	36	28	25	13	132	322	21
993	1 007	1 013	1 102	1 178	56	770	22
Kapitalrechnung							
206	225	227	236	231	19	87	23
181	195	195	206	197	15	61	24
6	0	-	2	17	-	35	25
13	40	23	17	35	0	-	26
63	36	61	78	45	0	9	27
0	7	2	9	-	-	-	28
25	30	32	29	34	3	26	29
8	10	14	19	33	0	9	30
7	4	6	3	14	0	3	31
2	6	8	16	19	-	6	32
2	1	-	1	-	-	0	33
-	0	0	0	2	0	0	34
-	-	0	2	0	-	0	35
0	0	0	-	0	0	0	36
216	236	241	257	267	19	96	37
1	2	1	2	0	1	1	38
215	234	240	255	266	18	95	39
1 208	1 241	1 253	1 357	1 444	75	865	40
5	147	30	-	13	2	-	41
besondere Finanzierungsvorgänge							
28	29	50	41	35	2	29	42
28	29	50	41	35	2	29	43
-	-	-	-	-	-	0	44
2	-	-	-	0	-	-	45

Noch: 3. Kassenmäßige Ausgaben und Einnahmen 1.1. - 30.9.2022 nach Arten und

Nr.	Einnahmen	Gemeinden und Gemeinde- verbände insgesamt	Kreis- freie Städte	Kreis	
				insgesamt	davon
					unter 1 000
laufende Rechnung					
46	Steuern und steuerähnliche Einnahmen	676	780	642	591
47	Grundsteuer	95	107	91	89
48	Gewerbsteuer (netto)	345	400	327	285
49	Gemeindeanteil an der Einkommensteuer	182	200	176	188
50	Gemeindeanteil an der Umsatzsteuer	45	59	41	25
51	sonstige Steuern und steuerähnliche Einnahmen	9	14	7	4
52	Einnahmen aus Verwaltung und Betrieb	257	291	156	147
53	Gebühren, sonstige Entgelte	155	212	59	34
54	übrige Verwaltungs- und Betriebseinnahmen	73	56	66	81
55	Gewinnanteile, Konzessionsabgaben	29	23	31	32
56	Zinseinnahmen und Schuldendiensthilfen	1	1	1	0
57	vom öffentlichen Bereich	0	-	1	0
58	von anderen Bereichen	1	1	1	0
59	Laufende Zuweisungen und Zuschüsse	1 457	1 339	456	546
60	vom öffentlichen Bereich	1 419	1 287	452	544
61	von Bund	30	6	2	2
62	allgemeine Finanzzuweisungen vom Land	718	790	286	338
63	Schlüsselzuweisungen	540	634	215	219
64	übrige vom Land	363	449	131	128
65	allgemeine Finanzzuweisungen von Gemeinden u. Gem.verb.	253	-	3	-
66	übrige von Gemeinden und Gemeindeverbänden	33	16	26	69
67	von Zweckverbänden	2	4	0	0
68	von gesetzlicher Sozialversicherung	20	22	5	7
69	von anderen Bereichen	38	52	4	3
70	Bruttoeinnahmen der laufenden Rechnung	2 391	2 410	1 255	1 285
71	Abzüglich Zahlungen von Gemeinden und Gemeindeverbänden	287	16	29	69
72	Gesamteinnahmen der laufenden Rechnung	2 104	2 394	1 226	1 216
Kapitalrechnung					
73	Veräußerung von Vermögen	18	5	22	23
74	Zuweisungen und Zuschüsse für Investitionen	135	105	86	60
75	vom öffentlichen Bereich	133	104	84	59
76	von Bund	5	1	3	1
77	vom Land	127	103	81	57
78	von Gemeinden und Gemeindeverbänden	1	-	1	1
79	von Zweckverbänden	0	-	0	-
80	von gesetzlicher Sozialversicherung	0	0	0	-
81	von anderen Bereichen	2	1	2	1
82	Beiträge und ähnliche Entgelte	4	1	5	7
83	Darlehensrückflüsse	1	1	1	-
84	Schuldenaufnahme vom öffentlichen Bereich	0	-	0	1
85	Bruttoeinnahmen der Kapitalrechnung	158	111	114	90
86	Abzüglich Zahlungen von Gemeinden und Gemeindeverbänden	2	-	1	1
87	Gesamteinnahmen der Kapitalrechnung	157	111	113	89
88	Gesamteinnahmen (ohne bes. Finanzierungsvorgänge)	2 261	2 505	1 339	1 306
89	Saldo (Finanzierungsdefizit)	-	-	-	-
besondere Finanzierungsvorgänge					
90	Schuldenaufnahme	26	10	15	9
91	der Kreditmarktmittel	26	10	14	9
92	der inneren Darlehen	0	-	0	-

Gebietskörperschaftsgruppen/Gemeindegrößenklassen in EUR je Einwohner

angehörige Gemeinden					Verwaltungs- gemein- schaften	Land- rats- ämter	Nr.
mit ... bis unter ... Einwohnern							
1 000 - 3 000	3 000 - 5 000	5 000 - 10 000	10 000 - 20 000	20 000 - 50 000			
laufende Rechnung							
566	749	654	615	652	-	-	46
88	91	91	93	93	-	-	47
264	439	342	296	324	-	-	48
180	178	178	170	171	-	-	49
29	36	37	49	52	-	-	50
4	4	5	8	11	-	-	51
180	156	144	153	161	15	87	52
54	51	50	62	79	13	75	53
98	74	65	58	51	2	12	54
28	32	29	33	31	0	1	55
0	1	1	2	2	0	0	56
0	-	0	0	2	0	0	57
0	1	1	2	0	0	0	58
407	405	417	405	520	182	1 007	59
403	400	413	403	516	182	978	60
1	2	1	2	2	0	36	61
228	231	253	244	358	32	403	62
176	172	199	191	269	-	294	63
131	124	126	128	139	16	201	64
3	9	5	3	-	102	314	65
35	28	23	22	13	30	8	66
1	0	1	0	0	0	1	67
4	6	4	4	4	1	15	68
4	4	5	2	5	0	29	69
1 153	1 311	1 216	1 175	1 336	197	1 095	70
38	36	28	25	13	132	322	71
1 115	1 275	1 188	1 151	1 323	65	773	72
Kapitalrechnung							
22	24	17	21	25	2	1	73
72	87	72	106	104	11	57	74
67	87	71	105	102	11	56	75
0	18	2	0	1	6	2	76
66	67	68	105	101	4	53	77
1	2	1	0	0	1	1	78
-	0	-	0	0	-	0	79
-	-	0	-	0	-	-	80
5	1	1	2	2	0	0	81
6	3	6	6	4	0	0	82
0	1	0	4	1	-	0	83
-	-	-	-	-	-	-	84
99	115	96	138	134	13	58	85
1	2	1	2	0	1	1	86
98	113	95	137	134	12	56	87
1 213	1 388	1 283	1 287	1 457	77	829	88
-	-	-	70	-	-	35	89
besondere Finanzierungsvorgänge							
1	8	19	24	16	0	17	90
1	8	19	24	16	0	17	91
-	-	-	-	1	-	-	92

**4. Kassenmäßige Ausgaben und Einnahmen nach Arten
Gemeinden und Gemeindeverbände**

Nr.	Ausgaben	1.1. - 30.9.2021	1.1. - 30.9.2022	
		1 000 EUR	1 000 EUR	EUR je EW
laufende Rechnung				
1	Personalausgaben	1 219 108	1 288 238	610
2	Laufender Sachaufwand	745 053	850 299	402
3	sächliche Verwaltungsaufgaben	695 940	793 964	376
4	Erstattungen an andere Bereiche	49 113	56 335	27
5	Zinsausgaben	16 863	14 620	7
6	an öffentlichen Bereich	2	9	0
7	an andere Bereiche	16 861	14 611	7
8	Laufende Zuweisungen und Zuschüsse, Schuldendiensthilfen	2 400 606	2 577 251	1 220
9	an öffentlichen Bereich	665 878	703 114	333
10	allgemeine Zuweisungen und Umlagen	513 882	546 445	259
11	an Land	13 399	12 401	6
12	an Gemeinden und Gemeindeverbände	500 484	534 043	253
13	an Zweckverbände und sonstigen öffentlichen Bereich	-	-	-
14	Zuweisungen für laufende Zwecke und Schuldendiensthilfen	151 995	156 669	74
15	an andere Bereiche	1 734 728	1 874 138	887
16	laufende Zuschüsse an Unternehmen	190 024	238 636	113
17	laufende Zuschüsse an übrige Bereiche	446 259	470 045	222
18	soziale Leistungen (einschl.aufg.bezog.Leist.beteilig. SGB II)	1 098 443	1 165 457	552
19	Schuldendiensthilfen	3	-	-
20	Bruttoausgaben der laufenden Rechnung	4 381 630	4 730 408	2 239
21	Abzüglich Zahlungen von Gemeinden und Gemeindeverbänden	575 360	605 760	287
22	Gesamtausgaben der laufenden Rechnung	3 806 270	4 124 647	1 952
Kapitalrechnung				
23	Sachinvestitionen	556 600	575 275	272
24	Baumaßnahmen	450 310	471 144	223
25	für Schulen	83 410	86 555	41
26	für Städteplanung	70 580	48 280	23
27	für Straßen	102 265	114 806	54
28	für Abwasserbeseitigung	3 286	5 121	2
29	Erwerb von unbeweglichen und beweglichen Sachen	106 290	104 131	49
30	Zuweisungen und Zuschüsse für Investitionen	44 129	72 888	35
31	an öffentlichen Bereich	12 872	17 423	8
32	an andere Bereiche	31 258	55 465	26
33	Darlehen	4 175	851	0
34	Erwerb von Beteiligungen	3 994	1 919	1
35	Tilgungsausgaben an öffentlichen Bereich	682	682	0
36	Sonstige Ausgaben der Kapitalrechnung	302	706	0
37	Bruttoausgaben der Kapitalrechnung	609 882	652 322	309
38	Abzüglich Zahlungen von Gemeinden und Gemeindeverbänden	3 310	3 254	2
39	Gesamtausgaben der Kapitalrechnung	606 571	649 068	307
40	Gesamtausgaben (ohne besondere Finanzierungsvorgänge)	4 412 841	4 773 715	2 260
41	Saldo (Finanzierungsüberschuss)	62 525	3 339	2
besondere Finanzierungsvorgänge				
42	Schuldentilgung	131 687	132 204	63
43	der Kreditmarktmittel	131 667	132 122	63
44	der inneren Darlehen	20	81	0
45	Deckung von Vorjahresfehlbeträgen	303	456	0

Noch: 4. Kassenmäßige Ausgaben und Einnahmen nach Arten
Noch: Gemeinden und Gemeindeverbände

Nr.	Einnahmen	1.1. - 30.9.2021	1.1. - 30.9.2022	
		1 000 EUR	1 000 EUR	EUR je EW
laufende Rechnung				
46	Steuern und steuerähnliche Einnahmen	1 199 395	1 427 584	676
47	Grundsteuer	198 477	201 064	95
48	Gewerbsteuer (netto)	599 534	728 108	345
49	Gemeindeanteil an der Einkommensteuer	302 378	384 777	182
50	Gemeindeanteil an der Umsatzsteuer	87 113	95 292	45
51	sonstige Steuern und steuerähnliche Einnahmen	11 893	18 343	9
52	Einnahmen aus Verwaltung und Betrieb	461 478	542 368	257
53	Gebühren, sonstige Entgelte	261 719	326 927	155
54	übrige Verwaltungs- und Betriebseinnahmen	138 387	153 500	73
55	Gewinnanteile, Konzessionsabgaben	61 372	61 941	29
56	Zinseinnahmen und Schuldendiensthilfen	3 242	2 641	1
57	vom öffentlichen Bereich	1 050	1 006	0
58	von anderen Bereichen	2 192	1 635	1
59	Laufende Zuweisungen und Zuschüsse	3 016 885	3 078 733	1 457
60	vom öffentlichen Bereich	2 936 915	2 998 395	1 419
61	von Bund	62 358	63 945	30
62	allgemeine Finanzaufweisungen vom Land	1 519 387	1 516 050	718
63	Schlüsselzuweisungen	1 083 281	1 140 743	540
64	übrige vom Land	734 183	765 825	363
65	allgemeine Finanzaufweisungen von Gemeinden u. Gem.verb.	504 223	534 993	253
66	übrige von Gemeinden und Gemeindeverbänden	71 137	70 754	33
67	von Zweckverbänden	4 959	4 975	2
68	von gesetzlicher Sozialversicherung	40 668	41 852	20
69	von anderen Bereichen	79 970	80 338	38
70	Bruttoeinnahmen der laufenden Rechnung	4 681 000	5 051 325	2 391
71	Abzüglich Zahlungen von Gemeinden und Gemeindeverbänden	575 360	605 760	287
72	Gesamteinnahmen der laufenden Rechnung	4 105 640	4 445 565	2 104
Kapitalrechnung				
73	Veräußerung von Vermögen	53 146	39 052	18
74	Zuweisungen und Zuschüsse für Investitionen	305 495	284 303	135
75	vom öffentlichen Bereich	299 053	280 901	133
76	von Bund	11 530	9 511	5
77	vom Land	284 363	268 232	127
78	von Gemeinden und Gemeindeverbänden	3 027	2 970	1
79	von Zweckverbänden	134	126	0
80	von gesetzlicher Sozialversicherung	-	61	0
81	von anderen Bereichen	6 442	3 402	2
82	Beiträge und ähnliche Entgelte	11 816	9 061	4
83	Darlehensrückflüsse	2 580	2 207	1
84	Schuldenaufnahme vom öffentlichen Bereich	-	120	0
85	Bruttoeinnahmen der Kapitalrechnung	373 037	334 744	158
86	Abzüglich Zahlungen von Gemeinden und Gemeindeverbänden	3 310	3 254	2
87	Gesamteinnahmen der Kapitalrechnung	369 726	331 490	157
88	Gesamteinnahmen (ohne bes. Finanzierungsvorgänge)	4 475 366	4 777 055	2 261
89	Saldo (Finanzierungsdefizit)	-	-	-
besondere Finanzierungsvorgänge				
90	Schuldenaufnahme	37 531	55 068	26
91	der Kreditmarktmittel	37 531	54 825	26
92	der inneren Darlehen	-	243	0

5. Kassenmäßige Ausgaben und Einnahmen nach Arten
Kreisfreie Städte

Nr.	Ausgaben	1.1. - 30.9.2021	1.1. - 30.9.2022	
		1 000 EUR	1 000 EUR	EUR je EW
laufende Rechnung				
1	Personalausgaben	294 526	312 573	606
2	Laufender Sachaufwand	196 564	222 519	432
3	sächliche Verwaltungsaufgaben	182 277	205 806	399
4	Erstattungen an andere Bereiche	14 287	16 713	32
5	Zinsausgaben	2 633	2 178	4
6	an öffentlichen Bereich	-	-	-
7	an andere Bereiche	2 633	2 178	4
8	Laufende Zuweisungen und Zuschüsse, Schuldendiensthilfen	590 714	643 214	1 248
9	an öffentlichen Bereich	21 452	23 231	45
10	allgemeine Zuweisungen und Umlagen	13	14	0
11	an Land	-	-	-
12	an Gemeinden und Gemeindeverbände	13	14	0
13	an Zweckverbände und sonstigen öffentlichen Bereich	-	-	-
14	Zuweisungen für laufende Zwecke und Schuldendiensthilfen	21 438	23 217	45
15	an andere Bereiche	569 262	619 983	1 202
16	laufende Zuschüsse an Unternehmen	88 404	113 766	221
17	laufende Zuschüsse an übrige Bereiche	144 826	151 066	293
18	soziale Leistungen (einschl.aufg.bezog.Leist.beteilig. SGB II)	336 032	355 151	689
19	Schuldendiensthilfen	-	-	-
20	Bruttoausgaben der laufenden Rechnung	1 084 436	1 180 485	2 290
21	Abzüglich Zahlungen von Gemeinden und Gemeindeverbänden	7 580	8 266	16
22	Gesamtausgaben der laufenden Rechnung	1 076 856	1 172 218	2 274
Kapitalrechnung				
23	Sachinvestitionen	113 866	77 129	150
24	Baumaßnahmen	91 593	65 289	127
25	für Schulen	19 487	21 090	41
26	für Städteplanung	31 935	8 660	17
27	für Straßen	16 857	13 104	25
28	für Abwasserbeseitigung	-	-	-
29	Erwerb von unbeweglichen und beweglichen Sachen	22 273	11 840	23
30	Zuweisungen und Zuschüsse für Investitionen	6 109	29 529	57
31	an öffentlichen Bereich	437	38	0
32	an andere Bereiche	5 673	29 491	57
33	Darlehen	122	126	0
34	Erwerb von Beteiligungen	0	209	0
35	Tilgungsausgaben an öffentlichen Bereich	-	-	-
36	Sonstige Ausgaben der Kapitalrechnung	46	561	1
37	Bruttoausgaben der Kapitalrechnung	120 144	107 554	209
38	Abzüglich Zahlungen von Gemeinden und Gemeindeverbänden	-	-	-
39	Gesamtausgaben der Kapitalrechnung	120 144	107 554	209
40	Gesamtausgaben (ohne besondere Finanzierungsvorgänge)	1 197 000	1 279 773	2 482
41	Saldo (Finanzierungsüberschuss)	5 323	11 962	23
besondere Finanzierungsvorgänge				
42	Schuldentilgung	30 183	26 161	51
43	der Kreditmarktmittel	30 183	26 161	51
44	der inneren Darlehen	-	-	-
45	Deckung von Vorjahresfehlbeträgen	-	-	-

Noch: 5. Kassenmäßige Ausgaben und Einnahmen nach Arten
Noch: Kreisfreie Städte

Nr.	Einnahmen	1.1. - 30.9.2021	1.1. - 30.9.2022	
		1 000 EUR	1 000 EUR	EUR je EW
laufende Rechnung				
46	Steuern und steuerähnliche Einnahmen	338 412	402 091	780
47	Grundsteuer	54 599	54 944	107
48	Gewerbsteuer (netto)	170 923	206 466	400
49	Gemeindeanteil an der Einkommensteuer	81 064	103 196	200
50	Gemeindeanteil an der Umsatzsteuer	27 794	30 404	59
51	sonstige Steuern und steuerähnliche Einnahmen	4 032	7 081	14
52	Einnahmen aus Verwaltung und Betrieb	120 856	149 800	291
53	Gebühren, sonstige Entgelte	81 103	109 267	212
54	übrige Verwaltungs- und Betriebseinnahmen	26 771	28 745	56
55	Gewinnanteile, Konzessionsabgaben	12 983	11 789	23
56	Zinseinnahmen und Schuldendiensthilfen	144	283	1
57	vom öffentlichen Bereich	-	-	-
58	von anderen Bereichen	144	283	1
59	Laufende Zuweisungen und Zuschüsse	660 423	690 444	1 339
60	vom öffentlichen Bereich	633 533	663 673	1 287
61	von Bund	2 839	3 242	6
62	allgemeine Finanzaufweisungen vom Land	391 552	407 211	790
63	Schlüsselzuweisungen	308 570	327 133	634
64	übrige vom Land	218 142	231 593	449
65	allgemeine Finanzaufweisungen von Gemeinden u. Gem.verb.	-	-	-
66	übrige von Gemeinden und Gemeindeverbänden	7 580	8 266	16
67	von Zweckverbänden	2 973	2 147	4
68	von gesetzlicher Sozialversicherung	10 447	11 213	22
69	von anderen Bereichen	26 890	26 771	52
70	Bruttoeinnahmen der laufenden Rechnung	1 119 835	1 242 618	2 410
71	Abzüglich Zahlungen von Gemeinden und Gemeindeverbänden	7 580	8 266	16
72	Gesamteinnahmen der laufenden Rechnung	1 112 255	1 234 352	2 394
Kapitalrechnung				
73	Veräußerung von Vermögen	19 140	2 518	5
74	Zuweisungen und Zuschüsse für Investitionen	68 553	53 988	105
75	vom öffentlichen Bereich	65 643	53 711	104
76	von Bund	164	501	1
77	vom Land	65 479	53 207	103
78	von Gemeinden und Gemeindeverbänden	-	-	-
79	von Zweckverbänden	-	-	-
80	von gesetzlicher Sozialversicherung	-	3	0
81	von anderen Bereichen	2 910	277	1
82	Beiträge und ähnliche Entgelte	2 117	608	1
83	Darlehensrückflüsse	257	268	1
84	Schuldenaufnahme vom öffentlichen Bereich	-	-	-
85	Bruttoeinnahmen der Kapitalrechnung	90 068	57 382	111
86	Abzüglich Zahlungen von Gemeinden und Gemeindeverbänden	-	-	-
87	Gesamteinnahmen der Kapitalrechnung	90 068	57 382	111
88	Gesamteinnahmen (ohne bes. Finanzierungsvorgänge)	1 202 323	1 291 734	2 505
89	Saldo (Finanzierungsdefizit)	-	-	-
besondere Finanzierungsvorgänge				
90	Schuldenaufnahme	8 304	5 001	10
91	der Kreditmarktmittel	8 304	5 001	10
92	der inneren Darlehen	-	-	-

6. Kassenmäßige Ausgaben und Einnahmen nach Arten
Kreisangehörige Gemeinden

Nr.	Ausgaben	1.1. - 30.9.2021	1.1. - 30.9.2022	
		1 000 EUR	1 000 EUR	EUR je EW
laufende Rechnung				
1	Personalausgaben	505 325	527 097	330
2	Laufender Sachaufwand	279 545	310 330	194
3	sächliche Verwaltungsaufgaben	268 218	298 754	187
4	Erstattungen an andere Bereiche	11 327	11 576	7
5	Zinsausgaben	9 907	8 919	6
6	an öffentlichen Bereich	2	9	0
7	an andere Bereiche	9 906	8 910	6
8	Laufende Zuweisungen und Zuschüsse, Schuldendiensthilfen	899 419	907 437	568
9	an öffentlichen Bereich	575 394	602 620	377
10	allgemeine Zuweisungen und Umlagen	513 858	546 418	342
11	an Land	13 399	12 401	8
12	an Gemeinden und Gemeindeverbände	500 459	534 016	334
13	an Zweckverbände und sonstigen öffentlichen Bereich	-	-	-
14	Zuweisungen für laufende Zwecke und Schuldendiensthilfen	61 537	56 202	35
15	an andere Bereiche	324 024	304 817	191
16	laufende Zuschüsse an Unternehmen	33 807	34 079	21
17	laufende Zuschüsse an übrige Bereiche	257 807	270 661	169
18	soziale Leistungen (einschl.aufg.bezog.Leist.beteilig. SGB II)	32 407	77	0
19	Schuldendiensthilfen	3	-	-
20	Bruttoausgaben der laufenden Rechnung	1 694 196	1 753 782	1 098
21	Abzüglich Zahlungen von Gemeinden und Gemeindeverbänden	45 066	46 482	29
22	Gesamtausgaben der laufenden Rechnung	1 649 130	1 707 300	1 069
Kapitalrechnung				
23	Sachinvestitionen	311 551	353 855	222
24	Baumaßnahmen	265 154	304 739	191
25	für Schulen	9 710	9 413	6
26	für Städteplanung	38 435	39 574	25
27	für Straßen	73 381	87 650	55
28	für Abwasserbeseitigung	3 048	5 121	3
29	Erwerb von unbeweglichen und beweglichen Sachen	46 397	49 116	31
30	Zuweisungen und Zuschüsse für Investitionen	24 949	29 099	18
31	an öffentlichen Bereich	8 385	12 437	8
32	an andere Bereiche	16 565	16 663	10
33	Darlehen	753	650	0
34	Erwerb von Beteiligungen	2 672	1 604	1
35	Tilgungsausgaben an öffentlichen Bereich	399	399	0
36	Sonstige Ausgaben der Kapitalrechnung	195	138	0
37	Bruttoausgaben der Kapitalrechnung	340 520	385 744	242
38	Abzüglich Zahlungen von Gemeinden und Gemeindeverbänden	1 562	1 362	1
39	Gesamtausgaben der Kapitalrechnung	338 958	384 382	241
40	Gesamtausgaben (ohne besondere Finanzierungsvorgänge)	1 988 088	2 091 682	1 310
41	Saldo (Finanzierungsüberschuss)	36 709	47 397	30
besondere Finanzierungsvorgänge				
42	Schuldentilgung	71 371	59 755	37
43	der Kreditmarktmittel	71 371	59 755	37
44	der inneren Darlehen	-	-	-
45	Deckung von Vorjahresfehlbeträgen	303	456	0

Noch: 6. Kassenmäßige Ausgaben und Einnahmen nach Arten
Noch: Kreisangehörige Gemeinden

Nr.	Einnahmen	1.1. - 30.9.2021	1.1. - 30.9.2022	
		1 000 EUR	1 000 EUR	EUR je EW
laufende Rechnung				
46	Steuern und steuerähnliche Einnahmen	860 983	1 025 493	642
47	Grundsteuer	143 877	146 120	91
48	Gewerbsteuer (netto)	428 612	521 642	327
49	Gemeindeanteil an der Einkommensteuer	221 314	281 580	176
50	Gemeindeanteil an der Umsatzsteuer	59 319	64 888	41
51	sonstige Steuern und steuerähnliche Einnahmen	7 861	11 262	7
52	Einnahmen aus Verwaltung und Betrieb	219 187	248 824	156
53	Gebühren, sonstige Entgelte	80 979	94 233	59
54	übrige Verwaltungs- und Betriebseinnahmen	91 380	105 851	66
55	Gewinnanteile, Konzessionsabgaben	46 828	48 741	31
56	Zinseinnahmen und Schuldendiensthilfen	1 785	1 939	1
57	vom öffentlichen Bereich	1 023	991	1
58	von anderen Bereichen	762	948	1
59	Laufende Zuweisungen und Zuschüsse	804 572	728 745	456
60	vom öffentlichen Bereich	797 606	722 266	452
61	von Bund	4 744	2 765	2
62	allgemeine Finanzaufweisungen vom Land	516 466	456 594	286
63	Schlüsselzuweisungen	322 833	343 846	215
64	übrige vom Land	221 946	208 590	131
65	allgemeine Finanzaufweisungen von Gemeinden u. Gem.verb.	4 891	4 557	3
66	übrige von Gemeinden und Gemeindeverbänden	40 174	41 925	26
67	von Zweckverbänden	692	603	0
68	von gesetzlicher Sozialversicherung	8 692	7 232	5
69	von anderen Bereichen	6 966	6 479	4
70	Bruttoeinnahmen der laufenden Rechnung	1 886 526	2 005 001	1 255
71	Abzüglich Zahlungen von Gemeinden und Gemeindeverbänden	45 066	46 482	29
72	Gesamteinnahmen der laufenden Rechnung	1 841 460	1 958 519	1 226
Kapitalrechnung				
73	Veräußerung von Vermögen	31 486	34 998	22
74	Zuweisungen und Zuschüsse für Investitionen	142 233	136 970	86
75	vom öffentlichen Bereich	138 981	134 085	84
76	von Bund	6 255	4 210	3
77	vom Land	131 421	128 619	81
78	von Gemeinden und Gemeindeverbänden	1 278	1 078	1
79	von Zweckverbänden	27	119	0
80	von gesetzlicher Sozialversicherung	-	58	0
81	von anderen Bereichen	3 252	2 886	2
82	Beiträge und ähnliche Entgelte	9 527	8 324	5
83	Darlehensrückflüsse	1 653	1 510	1
84	Schuldenaufnahme vom öffentlichen Bereich	-	120	0
85	Bruttoeinnahmen der Kapitalrechnung	184 899	181 923	114
86	Abzüglich Zahlungen von Gemeinden und Gemeindeverbänden	1 562	1 362	1
87	Gesamteinnahmen der Kapitalrechnung	183 337	180 561	113
88	Gesamteinnahmen (ohne bes. Finanzierungsvorgänge)	2 024 797	2 139 079	1 339
89	Saldo (Finanzierungsdefizit)	-	-	-
besondere Finanzierungsvorgänge				
90	Schuldenaufnahme	25 488	23 399	15
91	der Kreditmarktmittel	25 488	23 156	14
92	der inneren Darlehen	-	243	0

**7. Kassenmäßige Ausgaben und Einnahmen nach Arten
Verwaltungsgemeinschaften ohne Mitgliedsgemeinden**

Nr.	Ausgaben	1.1. - 30.9.2021	1.1. - 30.9.2022	
		1 000 EUR	1 000 EUR	EUR je EW
laufende Rechnung				
1	Personalausgaben	36 924	40 185	143
2	Laufender Sachaufwand	7 699	8 938	32
3	sächliche Verwaltungsaufgaben	7 588	8 845	31
4	Erstattungen an andere Bereiche	111	94	0
5	Zinsausgaben	262	214	1
6	an öffentlichen Bereich	-	0	0
7	an andere Bereiche	262	214	1
8	Laufende Zuweisungen und Zuschüsse, Schuldendiensthilfen	3 815	3 858	14
9	an öffentlichen Bereich	1 788	1 824	6
10	allgemeine Zuweisungen und Umlagen	-	-	-
11	an Land	-	-	-
12	an Gemeinden und Gemeindeverbände	-	-	-
13	an Zweckverbände und sonstigen öffentlichen Bereich	-	-	-
14	Zuweisungen für laufende Zwecke und Schuldendiensthilfen	1 788	1 824	6
15	an andere Bereiche	2 027	2 033	7
16	laufende Zuschüsse an Unternehmen	4	9	0
17	laufende Zuschüsse an übrige Bereiche	2 022	2 024	7
18	soziale Leistungen (einschl.aufg.bezog.Leist.beteilig. SGB II)	1	0	0
19	Schuldendiensthilfen	-	-	-
20	Bruttoausgaben der laufenden Rechnung	48 701	53 195	189
21	Abzüglich Zahlungen von Gemeinden und Gemeindeverbänden	37 480	37 290	132
22	Gesamtausgaben der laufenden Rechnung	11 221	15 906	56
Kapitalrechnung				
23	Sachinvestitionen	4 276	5 241	19
24	Baumaßnahmen	3 540	4 356	15
25	für Schulen	-	-	-
26	für Städteplanung	211	46	0
27	für Straßen	6	3	0
28	für Abwasserbeseitigung	238	-	-
29	Erwerb von unbeweglichen und beweglichen Sachen	736	885	3
30	Zuweisungen und Zuschüsse für Investitionen	27	33	0
31	an öffentlichen Bereich	27	33	0
32	an andere Bereiche	-	-	-
33	Darlehen	-	-	-
34	Erwerb von Beteiligungen	18	62	0
35	Tilgungsausgaben an öffentlichen Bereich	-	-	-
36	Sonstige Ausgaben der Kapitalrechnung	-	8	0
37	Bruttoausgaben der Kapitalrechnung	4 320	5 343	19
38	Abzüglich Zahlungen von Gemeinden und Gemeindeverbänden	197	183	1
39	Gesamtausgaben der Kapitalrechnung	4 124	5 160	18
40	Gesamtausgaben (ohne besondere Finanzierungsvorgänge)	15 344	21 066	75
41	Saldo (Finanzierungsüberschuss)	5 788	654	2
besondere Finanzierungsvorgänge				
42	Schuldentilgung	765	626	2
43	der Kreditmarktmittel	765	626	2
44	der inneren Darlehen	-	-	-
45	Deckung von Vorjahresfehlbeträgen	-	-	-

Noch: 7. Kassenmäßige Ausgaben und Einnahmen nach Arten
 Noch: Verwaltungsgemeinschaften ohne Mitgliedsgemeinden

Nr.	Einnahmen	1.1. - 30.9.2021	1.1. - 30.9.2022	
		1 000 EUR	1 000 EUR	EUR je EW
laufende Rechnung				
46	Steuern und steuerähnliche Einnahmen	-	-	-
47	Grundsteuer	-	-	-
48	Gewerbesteuer (netto)	-	-	-
49	Gemeindeanteil an der Einkommensteuer	-	-	-
50	Gemeindeanteil an der Umsatzsteuer	-	-	-
51	sonstige Steuern und steuerähnliche Einnahmen	-	-	-
52	Einnahmen aus Verwaltung und Betrieb	3 496	4 285	15
53	Gebühren, sonstige Entgelte	2 932	3 759	13
54	übrige Verwaltungs- und Betriebseinnahmen	564	526	2
55	Gewinnanteile, Konzessionsabgaben	-	0	0
56	Zinseinnahmen und Schuldendiensthilfen	28	13	0
57	vom öffentlichen Bereich	27	13	0
58	von anderen Bereichen	1	1	0
59	Laufende Zuweisungen und Zuschüsse	52 700	51 313	182
60	vom öffentlichen Bereich	52 645	51 262	182
61	von Bund	20	52	0
62	allgemeine Finanzaufweisungen vom Land	10 408	9 142	32
63	Schlüsselzuweisungen	-	-	-
64	übrige vom Land	4 587	4 553	16
65	allgemeine Finanzaufweisungen von Gemeinden u. Gem.verb.	29 690	28 838	102
66	übrige von Gemeinden und Gemeindeverbänden	7 790	8 439	30
67	von Zweckverbänden	91	73	0
68	von gesetzlicher Sozialversicherung	59	165	1
69	von anderen Bereichen	55	51	0
70	Bruttoeinnahmen der laufenden Rechnung	56 224	55 611	197
71	Abzüglich Zahlungen von Gemeinden und Gemeindeverbänden	37 480	37 290	132
72	Gesamteinnahmen der laufenden Rechnung	18 743	18 322	65
Kapitalrechnung				
73	Veräußerung von Vermögen	1 013	567	2
74	Zuweisungen und Zuschüsse für Investitionen	1 548	3 009	11
75	vom öffentlichen Bereich	1 547	3 000	11
76	von Bund	949	1 624	6
77	vom Land	295	1 193	4
78	von Gemeinden und Gemeindeverbänden	197	183	1
79	von Zweckverbänden	107	-	-
80	von gesetzlicher Sozialversicherung	-	-	-
81	von anderen Bereichen	1	9	0
82	Beiträge und ähnliche Entgelte	25	5	0
83	Darlehensrückflüsse	-	-	-
84	Schuldenaufnahme vom öffentlichen Bereich	-	-	-
85	Bruttoeinnahmen der Kapitalrechnung	2 586	3 581	13
86	Abzüglich Zahlungen von Gemeinden und Gemeindeverbänden	197	183	1
87	Gesamteinnahmen der Kapitalrechnung	2 389	3 398	12
88	Gesamteinnahmen (ohne bes. Finanzierungsvorgänge)	21 133	21 720	77
89	Saldo (Finanzierungsdefizit)	-	-	-
besondere Finanzierungsvorgänge				
90	Schuldenaufnahme	-	108	0
91	der Kreditmarktmittel	-	108	0
92	der inneren Darlehen	-	-	-

**8. Kassenmäßige Ausgaben und Einnahmen nach Arten
Einheitsgemeinden**

Nr.	Ausgaben	1.1. - 30.9.2021	1.1. - 30.9.2022	
		1 000 EUR	1 000 EUR	EUR je EW
laufende Rechnung				
1	Personalausgaben	341 499	350 818	361
2	Laufender Sachaufwand	178 174	200 971	207
3	sächliche Verwaltungsaufgaben	168 757	191 074	197
4	Erstattungen an andere Bereiche	9 418	9 897	10
5	Zinsausgaben	6 900	6 403	7
6	an öffentlichen Bereich	0	-	-
7	an andere Bereiche	6 900	6 403	7
8	Laufende Zuweisungen und Zuschüsse, Schuldendiensthilfen	535 724	534 198	550
9	an öffentlichen Bereich	309 661	329 567	339
10	allgemeine Zuweisungen und Umlagen	286 046	309 058	318
11	an Land	3 807	3 297	3
12	an Gemeinden und Gemeindeverbände	282 238	305 761	315
13	an Zweckverbände und sonstigen öffentlichen Bereich	-	-	-
14	Zuweisungen für laufende Zwecke und Schuldendiensthilfen	23 616	20 509	21
15	an andere Bereiche	226 063	204 631	211
16	laufende Zuschüsse an Unternehmen	30 757	31 365	32
17	laufende Zuschüsse an übrige Bereiche	162 931	173 237	178
18	soziale Leistungen (einschl.aufg.bezog.Leist.beteilig. SGB II)	32 375	29	0
19	Schuldendiensthilfen	-	-	-
20	Bruttoausgaben der laufenden Rechnung	1 062 298	1 092 390	1 125
21	Abzüglich Zahlungen von Gemeinden und Gemeindeverbänden	15 698	17 100	18
22	Gesamtausgaben der laufenden Rechnung	1 046 600	1 075 290	1 107
Kapitalrechnung				
23	Sachinvestitionen	198 286	221 383	228
24	Baumaßnahmen	170 449	188 995	195
25	für Schulen	7 931	8 049	8
26	für Städteplanung	22 651	25 941	27
27	für Straßen	47 295	54 163	56
28	für Abwasserbeseitigung	378	1 466	2
29	Erwerb von unbeweglichen und beweglichen Sachen	27 836	32 388	33
30	Zuweisungen und Zuschüsse für Investitionen	20 850	22 496	23
31	an öffentlichen Bereich	6 230	9 386	10
32	an andere Bereiche	14 620	13 110	14
33	Darlehen	453	200	0
34	Erwerb von Beteiligungen	1 957	1 111	1
35	Tilgungsausgaben an öffentlichen Bereich	398	398	0
36	Sonstige Ausgaben der Kapitalrechnung	117	59	0
37	Bruttoausgaben der Kapitalrechnung	222 061	245 648	253
38	Abzüglich Zahlungen von Gemeinden und Gemeindeverbänden	1 112	833	1
39	Gesamtausgaben der Kapitalrechnung	220 950	244 815	252
40	Gesamtausgaben (ohne besondere Finanzierungsvorgänge)	1 267 550	1 320 105	1 359
41	Saldo (Finanzierungsüberschuss)	-	26 496	27
besondere Finanzierungsvorgänge				
42	Schuldentilgung	49 217	37 416	39
43	der Kreditmarktmittel	49 217	37 416	39
44	der inneren Darlehen	-	-	-
45	Deckung von Vorjahresfehlbeträgen	50	100	0

Noch: 8. Kassenmäßige Ausgaben und Einnahmen nach Arten
Noch: Einheitsgemeinden

Nr.	Einnahmen	1.1. - 30.9.2021	1.1. - 30.9.2022	
		1 000 EUR	1 000 EUR	EUR je EW
laufende Rechnung				
46	Steuern und steuerähnliche Einnahmen	535 721	655 067	675
47	Grundsteuer	88 918	90 577	93
48	Gewerbsteuer (netto)	267 191	341 866	352
49	Gemeindeanteil an der Einkommensteuer	133 356	169 720	175
50	Gemeindeanteil an der Umsatzsteuer	40 945	44 791	46
51	sonstige Steuern und steuerähnliche Einnahmen	5 311	8 112	8
52	Einnahmen aus Verwaltung und Betrieb	133 655	155 591	160
53	Gebühren, sonstige Entgelte	53 153	65 744	68
54	übrige Verwaltungs- und Betriebseinnahmen	50 087	59 201	61
55	Gewinnanteile, Konzessionsabgaben	30 414	30 646	32
56	Zinseinnahmen und Schuldendiensthilfen	1 576	1 802	2
57	vom öffentlichen Bereich	937	966	1
58	von anderen Bereichen	639	836	1
59	Laufende Zuweisungen und Zuschüsse	493 618	436 570	450
60	vom öffentlichen Bereich	488 782	432 470	445
61	von Bund	2 495	1 791	2
62	allgemeine Finanzaufweisungen vom Land	325 102	280 863	289
63	Schlüsselzuweisungen	204 463	211 977	218
64	übrige vom Land	140 351	128 448	132
65	allgemeine Finanzaufweisungen von Gemeinden u. Gem.verb.	-	13	0
66	übrige von Gemeinden und Gemeindeverbänden	15 698	17 086	18
67	von Zweckverbänden	432	458	0
68	von gesetzlicher Sozialversicherung	4 705	3 811	4
69	von anderen Bereichen	4 836	4 100	4
70	Bruttoeinnahmen der laufenden Rechnung	1 164 570	1 249 030	1 286
71	Abzüglich Zahlungen von Gemeinden und Gemeindeverbänden	15 698	17 100	18
72	Gesamteinnahmen der laufenden Rechnung	1 148 872	1 231 930	1 269
Kapitalrechnung				
73	Veräußerung von Vermögen	17 589	21 179	22
74	Zuweisungen und Zuschüsse für Investitionen	93 999	88 360	91
75	vom öffentlichen Bereich	92 419	87 164	90
76	von Bund	4 077	1 548	2
77	vom Land	87 508	84 996	88
78	von Gemeinden und Gemeindeverbänden	828	549	1
79	von Zweckverbänden	6	20	0
80	von gesetzlicher Sozialversicherung	-	51	0
81	von anderen Bereichen	1 580	1 196	1
82	Beiträge und ähnliche Entgelte	4 637	4 840	5
83	Darlehensrückflüsse	1 108	1 124	1
84	Schuldenaufnahme vom öffentlichen Bereich	-	-	-
85	Bruttoeinnahmen der Kapitalrechnung	117 334	115 504	119
86	Abzüglich Zahlungen von Gemeinden und Gemeindeverbänden	1 112	833	1
87	Gesamteinnahmen der Kapitalrechnung	116 223	114 671	118
88	Gesamteinnahmen (ohne bes. Finanzierungsvorgänge)	1 265 095	1 346 601	1 387
89	Saldo (Finanzierungsdefizit)	2 455	-	-
besondere Finanzierungsvorgänge				
90	Schuldenaufnahme	20 765	18 049	19
91	der Kreditmarktmittel	20 765	17 806	18
92	der inneren Darlehen	-	243	0

9. Kassenmäßige Ausgaben und Einnahmen nach Arten
Erfüllende einschließlich beauftragende Gemeinden

Nr.	Ausgaben	1.1. - 30.9.2021	1.1. - 30.9.2022	
		1 000 EUR	1 000 EUR	EUR je EW
laufende Rechnung				
1	Personalausgaben	106 434	114 255	332
2	Laufender Sachaufwand	60 290	63 813	185
3	sächliche Verwaltungsaufgaben	59 305	62 963	183
4	Erstattungen an andere Bereiche	985	850	2
5	Zinsausgaben	1 909	1 624	5
6	an öffentlichen Bereich	1	9	0
7	an andere Bereiche	1 908	1 615	5
8	Laufende Zuweisungen und Zuschüsse, Schuldendiensthilfen	190 370	193 525	563
9	an öffentlichen Bereich	127 063	128 525	374
10	allgemeine Zuweisungen und Umlagen	115 906	119 446	347
11	an Land	5 291	5 274	15
12	an Gemeinden und Gemeindeverbände	110 615	114 172	332
13	an Zweckverbände und sonstigen öffentlichen Bereich	-	-	-
14	Zuweisungen für laufende Zwecke und Schuldendiensthilfen	11 157	9 079	26
15	an andere Bereiche	63 307	65 000	189
16	laufende Zuschüsse an Unternehmen	3 015	2 698	8
17	laufende Zuschüsse an übrige Bereiche	60 268	62 267	181
18	soziale Leistungen (einschl.aufg.bezog.Leist.beteilig. SGB II)	20	35	0
19	Schuldendiensthilfen	3	-	-
20	Bruttoausgaben der laufenden Rechnung	359 003	373 218	1 085
21	Abzüglich Zahlungen von Gemeinden und Gemeindeverbänden	15 229	14 925	43
22	Gesamtausgaben der laufenden Rechnung	343 774	358 293	1 042
Kapitalrechnung				
23	Sachinvestitionen	67 215	74 770	217
24	Baumaßnahmen	56 419	66 206	192
25	für Schulen	1 686	1 360	4
26	für Städteplanung	13 303	9 983	29
27	für Straßen	13 481	18 789	55
28	für Abwasserbeseitigung	1 283	1 739	5
29	Erwerb von unbeweglichen und beweglichen Sachen	10 796	8 565	25
30	Zuweisungen und Zuschüsse für Investitionen	2 500	3 623	11
31	an öffentlichen Bereich	1 040	1 611	5
32	an andere Bereiche	1 460	2 011	6
33	Darlehen	300	450	1
34	Erwerb von Beteiligungen	159	489	1
35	Tilgungsausgaben an öffentlichen Bereich	1	1	0
36	Sonstige Ausgaben der Kapitalrechnung	56	33	0
37	Bruttoausgaben der Kapitalrechnung	70 231	79 366	231
38	Abzüglich Zahlungen von Gemeinden und Gemeindeverbänden	254	287	1
39	Gesamtausgaben der Kapitalrechnung	69 976	79 078	230
40	Gesamtausgaben (ohne besondere Finanzierungsvorgänge)	413 750	437 372	1 271
41	Saldo (Finanzierungsüberschuss)	19 005	10 263	30
besondere Finanzierungsvorgänge				
42	Schuldentilgung	11 676	13 265	39
43	der Kreditmarktmittel	11 676	13 265	39
44	der inneren Darlehen	-	-	-
45	Deckung von Vorjahresfehlbeträgen	79	214	1

Noch: 9. Kassenmäßige Ausgaben und Einnahmen nach Arten
 Noch: Erfüllende einschließlich beauftragende Gemeinden

Nr.	Einnahmen	1.1. - 30.9.2021	1.1. - 30.9.2022	
		1 000 EUR	1 000 EUR	EUR je EW
laufende Rechnung				
46	Steuern und steuerähnliche Einnahmen	186 798	210 332	611
47	Grundsteuer	30 312	30 845	90
48	Gewerbsteuer (netto)	96 456	104 996	305
49	Gemeindeanteil an der Einkommensteuer	47 279	60 181	175
50	Gemeindeanteil an der Umsatzsteuer	11 290	12 349	36
51	sonstige Steuern und steuerähnliche Einnahmen	1 461	1 960	6
52	Einnahmen aus Verwaltung und Betrieb	47 406	49 217	143
53	Gebühren, sonstige Entgelte	17 933	18 099	53
54	übrige Verwaltungs- und Betriebseinnahmen	20 127	21 781	63
55	Gewinnanteile, Konzessionsabgaben	9 345	9 336	27
56	Zinseinnahmen und Schuldendiensthilfen	130	119	0
57	vom öffentlichen Bereich	43	24	0
58	von anderen Bereichen	87	94	0
59	Laufende Zuweisungen und Zuschüsse	174 153	162 757	473
60	vom öffentlichen Bereich	172 708	161 186	469
61	von Bund	739	503	1
62	allgemeine Finanzaufweisungen vom Land	108 522	98 781	287
63	Schlüsselzuweisungen	68 455	76 008	221
64	übrige vom Land	45 826	45 020	131
65	allgemeine Finanzaufweisungen von Gemeinden u. Gem.verb.	4 891	4 543	13
66	übrige von Gemeinden und Gemeindeverbänden	10 338	10 382	30
67	von Zweckverbänden	163	110	0
68	von gesetzlicher Sozialversicherung	2 228	1 847	5
69	von anderen Bereichen	1 445	1 571	5
70	Bruttoeinnahmen der laufenden Rechnung	408 487	422 425	1 228
71	Abzüglich Zahlungen von Gemeinden und Gemeindeverbänden	15 229	14 925	43
72	Gesamteinnahmen der laufenden Rechnung	393 257	407 500	1 185
Kapitalrechnung				
73	Veräußerung von Vermögen	8 489	8 120	24
74	Zuweisungen und Zuschüsse für Investitionen	28 756	30 286	88
75	vom öffentlichen Bereich	28 041	29 747	86
76	von Bund	2 034	2 580	7
77	vom Land	25 740	26 774	78
78	von Gemeinden und Gemeindeverbänden	254	287	1
79	von Zweckverbänden	12	99	0
80	von gesetzlicher Sozialversicherung	-	7	0
81	von anderen Bereichen	715	539	2
82	Beiträge und ähnliche Entgelte	1 970	1 517	4
83	Darlehensrückflüsse	537	379	1
84	Schuldenaufnahme vom öffentlichen Bereich	-	120	0
85	Bruttoeinnahmen der Kapitalrechnung	39 752	40 423	118
86	Abzüglich Zahlungen von Gemeinden und Gemeindeverbänden	254	287	1
87	Gesamteinnahmen der Kapitalrechnung	39 498	40 135	117
88	Gesamteinnahmen (ohne bes. Finanzierungsvorgänge)	432 755	447 635	1 301
89	Saldo (Finanzierungsdefizit)	-	-	-
besondere Finanzierungsvorgänge				
90	Schuldenaufnahme	1 975	2 769	8
91	der Kreditmarktmittel	1 975	2 769	8
92	der inneren Darlehen	-	-	-

10. Kassenmäßige Ausgaben und Einnahmen nach Arten
Verwaltungsgemeinschaften einschließlich Mitgliedsgemeinden

Nr.	Ausgaben	1.1. - 30.9.2021	1.1. - 30.9.2022	
		1 000 EUR	1 000 EUR	EUR je EW
laufende Rechnung				
1	Personalausgaben	94 315	102 208	363
2	Laufender Sachaufwand	48 779	54 484	193
3	sächliche Verwaltungsaufgaben	47 744	53 562	190
4	Erstattungen an andere Bereiche	1 035	922	3
5	Zinsausgaben	1 361	1 106	4
6	an öffentlichen Bereich	0	0	0
7	an andere Bereiche	1 361	1 106	4
8	Laufende Zuweisungen und Zuschüsse, Schuldendiensthilfen	177 140	183 571	651
9	an öffentlichen Bereich	140 459	146 352	519
10	allgemeine Zuweisungen und Umlagen	111 906	117 913	418
11	an Land	4 300	3 830	14
12	an Gemeinden und Gemeindeverbände	107 606	114 083	405
13	an Zweckverbände und sonstigen öffentlichen Bereich	-	-	-
14	Zuweisungen für laufende Zwecke und Schuldendiensthilfen	28 553	28 439	101
15	an andere Bereiche	36 681	37 219	132
16	laufende Zuschüsse an Unternehmen	39	25	0
17	laufende Zuschüsse an übrige Bereiche	36 629	37 181	132
18	soziale Leistungen (einschl.aufg.bezog.Leist.beteilig. SGB II)	13	13	0
19	Schuldendiensthilfen	-	-	-
20	Bruttoausgaben der laufenden Rechnung	321 596	341 369	1 211
21	Abzüglich Zahlungen von Gemeinden und Gemeindeverbänden	51 619	51 747	184
22	Gesamtausgaben der laufenden Rechnung	269 977	289 622	1 027
Kapitalrechnung				
23	Sachinvestitionen	50 327	62 942	223
24	Baumaßnahmen	41 826	53 894	191
25	für Schulen	93	5	0
26	für Städteplanung	2 691	3 696	13
27	für Straßen	12 612	14 702	52
28	für Abwasserbeseitigung	1 625	1 916	7
29	Erwerb von unbeweglichen und beweglichen Sachen	8 500	9 048	32
30	Zuweisungen und Zuschüsse für Investitionen	1 626	3 014	11
31	an öffentlichen Bereich	1 142	1 473	5
32	an andere Bereiche	484	1 541	5
33	Darlehen	-	-	-
34	Erwerb von Beteiligungen	573	65	0
35	Tilgungsausgaben an öffentlichen Bereich	-	-	-
36	Sonstige Ausgaben der Kapitalrechnung	23	54	0
37	Bruttoausgaben der Kapitalrechnung	52 548	66 074	234
38	Abzüglich Zahlungen von Gemeinden und Gemeindeverbänden	392	425	2
39	Gesamtausgaben der Kapitalrechnung	52 156	65 649	233
40	Gesamtausgaben (ohne besondere Finanzierungsvorgänge)	322 133	355 272	1 260
41	Saldo (Finanzierungsüberschuss)	25 947	11 292	40
besondere Finanzierungsvorgänge				
42	Schuldentilgung	11 243	9 700	34
43	der Kreditmarktmittel	11 243	9 700	34
44	der inneren Darlehen	-	-	-
45	Deckung von Vorjahresfehlbeträgen	174	142	1

Noch: 10. Kassenmäßige Ausgaben und Einnahmen nach Arten
 Noch: Verwaltungsgemeinschaften einschließlich Mitgliedsgemeinden

Nr.	Einnahmen	1.1. - 30.9.2021	1.1. - 30.9.2022	
		1 000 EUR	1 000 EUR	EUR je EW
laufende Rechnung				
46	Steuern und steuerähnliche Einnahmen	138 463	160 094	568
47	Grundsteuer	24 648	24 698	88
48	Gewerbsteuer (netto)	64 965	74 779	265
49	Gemeindeanteil an der Einkommensteuer	40 679	51 679	183
50	Gemeindeanteil an der Umsatzsteuer	7 083	7 748	27
51	sonstige Steuern und steuerähnliche Einnahmen	1 088	1 190	4
52	Einnahmen aus Verwaltung und Betrieb	41 622	48 302	171
53	Gebühren, sonstige Entgelte	12 824	14 149	50
54	übrige Verwaltungs- und Betriebseinnahmen	21 730	25 395	90
55	Gewinnanteile, Konzessionsabgaben	7 068	8 758	31
56	Zinseinnahmen und Schuldendiensthilfen	107	31	0
57	vom öffentlichen Bereich	70	13	0
58	von anderen Bereichen	38	18	0
59	Laufende Zuweisungen und Zuschüsse	189 500	180 731	641
60	vom öffentlichen Bereich	188 761	179 872	638
61	von Bund	1 530	524	2
62	allgemeine Finanzaufweisungen vom Land	93 251	86 092	305
63	Schlüsselzuweisungen	49 916	55 861	198
64	übrige vom Land	40 356	39 676	141
65	allgemeine Finanzaufweisungen von Gemeinden u. Gem.verb.	29 690	28 838	102
66	übrige von Gemeinden und Gemeindeverbänden	21 929	22 896	81
67	von Zweckverbänden	188	108	0
68	von gesetzlicher Sozialversicherung	1 817	1 738	6
69	von anderen Bereichen	740	859	3
70	Bruttoeinnahmen der laufenden Rechnung	369 693	389 158	1 380
71	Abzüglich Zahlungen von Gemeinden und Gemeindeverbänden	51 619	51 747	184
72	Gesamteinnahmen der laufenden Rechnung	318 074	337 411	1 197
Kapitalrechnung				
73	Veräußerung von Vermögen	6 420	6 265	22
74	Zuweisungen und Zuschüsse für Investitionen	21 025	21 333	76
75	vom öffentlichen Bereich	20 067	20 174	72
76	von Bund	1 092	1 707	6
77	vom Land	18 468	18 042	64
78	von Gemeinden und Gemeindeverbänden	392	425	2
79	von Zweckverbänden	115	-	-
80	von gesetzlicher Sozialversicherung	-	-	-
81	von anderen Bereichen	958	1 160	4
82	Beiträge und ähnliche Entgelte	2 945	1 972	7
83	Darlehensrückflüsse	8	6	0
84	Schuldenaufnahme vom öffentlichen Bereich	-	-	-
85	Bruttoeinnahmen der Kapitalrechnung	30 398	29 578	105
86	Abzüglich Zahlungen von Gemeinden und Gemeindeverbänden	392	425	2
87	Gesamteinnahmen der Kapitalrechnung	30 006	29 153	103
88	Gesamteinnahmen (ohne bes. Finanzierungsvorgänge)	348 080	366 564	1 300
89	Saldo (Finanzierungsdefizit)	-	-	-
besondere Finanzierungsvorgänge				
90	Schuldenaufnahme	2 748	2 688	10
91	der Kreditmarktmittel	2 748	2 688	10
92	der inneren Darlehen	-	-	-

11. Kassenmäßige Ausgaben und Einnahmen nach Arten
Landratsämter

Nr.	Ausgaben	1.1. - 30.9.2021	1.1. - 30.9.2022	
		1 000 EUR	1 000 EUR	EUR je EW
laufende Rechnung				
1	Personalausgaben	382 334	408 383	256
2	Laufender Sachaufwand	261 245	308 512	193
3	sächliche Verwaltungsaufgaben	237 857	280 559	176
4	Erstattungen an andere Bereiche	23 389	27 952	18
5	Zinsausgaben	4 060	3 309	2
6	an öffentlichen Bereich	-	-	-
7	an andere Bereiche	4 060	3 309	2
8	Laufende Zuweisungen und Zuschüsse, Schuldendiensthilfen	906 658	1 022 742	640
9	an öffentlichen Bereich	67 243	75 438	47
10	allgemeine Zuweisungen und Umlagen	11	12	0
11	an Land	-	-	-
12	an Gemeinden und Gemeindeverbände	11	12	0
13	an Zweckverbände und sonstigen öffentlichen Bereich	-	-	-
14	Zuweisungen für laufende Zwecke und Schuldendiensthilfen	67 232	75 425	47
15	an andere Bereiche	839 414	947 305	593
16	laufende Zuschüsse an Unternehmen	67 808	90 782	57
17	laufende Zuschüsse an übrige Bereiche	41 604	46 293	29
18	soziale Leistungen (einschl.aufg.bezog.Leist.beteilig. SGB II)	730 002	810 230	507
19	Schuldendiensthilfen	-	-	-
20	Bruttoausgaben der laufenden Rechnung	1 554 297	1 742 946	1 091
21	Abzüglich Zahlungen von Gemeinden und Gemeindeverbänden	485 234	513 723	322
22	Gesamtausgaben der laufenden Rechnung	1 069 063	1 229 223	770
Kapitalrechnung				
23	Sachinvestitionen	126 907	139 050	87
24	Baumaßnahmen	90 022	96 760	61
25	für Schulen	54 213	56 052	35
26	für Städteplanung	-	-	-
27	für Straßen	12 021	14 048	9
28	für Abwasserbeseitigung	-	-	-
29	Erwerb von unbeweglichen und beweglichen Sachen	36 885	42 290	26
30	Zuweisungen und Zuschüsse für Investitionen	13 044	14 227	9
31	an öffentlichen Bereich	4 023	4 916	3
32	an andere Bereiche	9 020	9 311	6
33	Darlehen	3 300	75	0
34	Erwerb von Beteiligungen	1 304	44	0
35	Tilgungsausgaben an öffentlichen Bereich	284	284	0
36	Sonstige Ausgaben der Kapitalrechnung	60	0	0
37	Bruttoausgaben der Kapitalrechnung	144 898	153 680	96
38	Abzüglich Zahlungen von Gemeinden und Gemeindeverbänden	1 552	1 709	1
39	Gesamtausgaben der Kapitalrechnung	143 346	151 971	95
40	Gesamtausgaben (ohne besondere Finanzierungsvorgänge)	1 212 409	1 381 194	865
41	Saldo (Finanzierungsüberschuss)	14 705	-	-
besondere Finanzierungsvorgänge				
42	Schuldentilgung	29 369	45 662	29
43	der Kreditmarktmittel	29 348	45 580	29
44	der inneren Darlehen	20	81	0
45	Deckung von Vorjahresfehlbeträgen	-	-	-

Noch: 11. Kassenmäßige Ausgaben und Einnahmen nach Arten
Noch: Landratsämter

Nr.	Einnahmen	1.1. - 30.9.2021	1.1. - 30.9.2022	
		1 000 EUR	1 000 EUR	EUR je EW
laufende Rechnung				
46	Steuern und steuerähnliche Einnahmen	-	-	-
47	Grundsteuer	-	-	-
48	Gewerbsteuer (netto)	-	-	-
49	Gemeindeanteil an der Einkommensteuer	-	-	-
50	Gemeindeanteil an der Umsatzsteuer	-	-	-
51	sonstige Steuern und steuerähnliche Einnahmen	-	-	-
52	Einnahmen aus Verwaltung und Betrieb	117 939	139 459	87
53	Gebühren, sonstige Entgelte	96 705	119 668	75
54	übrige Verwaltungs- und Betriebseinnahmen	19 672	18 379	12
55	Gewinnanteile, Konzessionsabgaben	1 562	1 411	1
56	Zinseinnahmen und Schuldendiensthilfen	1 285	406	0
57	vom öffentlichen Bereich	0	3	0
58	von anderen Bereichen	1 285	404	0
59	Laufende Zuweisungen und Zuschüsse	1 499 191	1 608 231	1 007
60	vom öffentlichen Bereich	1 453 132	1 561 193	978
61	von Bund	54 756	57 885	36
62	allgemeine Finanzaufweisungen vom Land	600 960	643 103	403
63	Schlüsselzuweisungen	451 877	469 764	294
64	übrige vom Land	289 508	321 088	201
65	allgemeine Finanzaufweisungen von Gemeinden u. Gem.verb.	469 641	501 598	314
66	übrige von Gemeinden und Gemeindeverbänden	15 593	12 124	8
67	von Zweckverbänden	1 203	2 152	1
68	von gesetzlicher Sozialversicherung	21 471	23 243	15
69	von anderen Bereichen	46 059	47 037	29
70	Bruttoeinnahmen der laufenden Rechnung	1 618 416	1 748 095	1 095
71	Abzüglich Zahlungen von Gemeinden und Gemeindeverbänden	485 234	513 723	322
72	Gesamteinnahmen der laufenden Rechnung	1 133 182	1 234 373	773
Kapitalrechnung				
73	Veräußerung von Vermögen	1 507	969	1
74	Zuweisungen und Zuschüsse für Investitionen	93 161	90 335	57
75	vom öffentlichen Bereich	92 882	90 105	56
76	von Bund	4 162	3 176	2
77	vom Land	87 168	85 214	53
78	von Gemeinden und Gemeindeverbänden	1 552	1 709	1
79	von Zweckverbänden	-	7	0
80	von gesetzlicher Sozialversicherung	-	-	-
81	von anderen Bereichen	278	230	0
82	Beiträge und ähnliche Entgelte	147	124	0
83	Darlehensrückflüsse	669	429	0
84	Schuldenaufnahme vom öffentlichen Bereich	-	-	-
85	Bruttoeinnahmen der Kapitalrechnung	95 484	91 857	58
86	Abzüglich Zahlungen von Gemeinden und Gemeindeverbänden	1 552	1 709	1
87	Gesamteinnahmen der Kapitalrechnung	93 932	90 148	56
88	Gesamteinnahmen (ohne bes. Finanzierungsvorgänge)	1 227 114	1 324 521	829
89	Saldo (Finanzierungsdefizit)	-	56 673	35
besondere Finanzierungsvorgänge				
90	Schuldenaufnahme	3 739	26 560	17
91	der Kreditmarktmittel	3 739	26 560	17
92	der inneren Darlehen	-	-	-

12. Ausgewählte kassenmäßige Ausgaben und Einnahmen 1.1. - 30.9.2022

Nr.	Kreisfreie Stadt Landkreis	Personal- ausgaben	Laufender Sach- aufwand	Zins- ausgaben	Laufende Zuwei- sungen und Zuschüsse, Schulden- diensthilfen	Brutto- ausgaben der laufenden Rechnung	Sach- inves- titionen
							kreisfreie
1	Stadt Erfurt	144 960	105 201	774	263 717	514 652	43 687
2	Stadt Gera	54 272	30 427	710	114 939	200 348	16 694
3	Stadt Jena	57 177	54 690	126	135 954	247 948	1 585
4	Stadt Suhl	21 906	8 833	53	47 765	78 557	4 930
5	Stadt Weimar	34 258	23 368	515	80 839	138 979	10 233
7	Zusammen	312 573	222 519	2 178	643 214	1 180 485	77 129
							Landrats
8	Eichsfeld	25 976	23 725	134	64 267	114 102	3 928
9	Nordhausen	22 429	23 330	47	58 990	104 796	7 518
10	Wartburgkreis	36 508	20 521	-	91 375	148 404	12 723
11	Unstrut-Hainich-Kreis	29 747	17 070	254	68 093	115 165	16 016
12	Kyffhäuserkreis	18 317	12 752	535	55 508	87 112	11 053
13	Schmalkalden-Meiningen	28 755	34 948	-	86 960	150 663	10 010
14	Gotha	26 622	26 683	208	75 877	129 390	6 563
15	Sömmerda	19 875	18 600	292	40 683	79 451	7 652
16	Hildburghausen	17 440	12 766	15	42 845	73 066	5 983
17	Ilm-Kreis	26 984	20 858	159	60 461	108 462	8 364
18	Weimarer Land	21 965	19 486	116	47 038	88 604	10 307
19	Sonneberg	15 001	11 196	82	34 444	60 723	5 093
20	Saalfeld-Rudolstadt	26 832	19 482	217	63 548	110 079	4 050
21	Saale-Holzland-Kreis	20 288	12 149	491	50 127	83 054	6 378
22	Saale-Orla-Kreis	21 059	10 739	203	47 514	79 515	5 013
23	Greiz	27 831	13 661	242	71 469	113 203	9 557
24	Altenburger Land	22 752	10 547	315	63 542	97 157	8 843
25	Zusammen	408 383	308 512	3 309	1 022 742	1 742 946	139 050
							Summe kreisangehörige Gemeinden, Verwaltungs
26	Eichsfeld	57 145	48 549	1 797	123 556	231 047	35 785
27	Nordhausen	53 679	40 923	539	106 105	201 245	28 212
28	Wartburgkreis	94 729	47 711	755	181 211	324 405	53 084
29	Unstrut-Hainich-Kreis	60 426	34 660	1 060	137 595	233 741	38 008
30	Kyffhäuserkreis	42 941	28 019	927	88 745	160 633	22 510
31	Schmalkalden-Meiningen	72 600	60 327	502	147 655	281 084	41 188
32	Gotha	82 365	54 329	658	141 868	279 220	32 763
33	Sömmerda	47 506	32 031	763	81 215	161 515	24 875
34	Hildburghausen	40 442	30 048	106	74 389	144 984	23 123
35	Ilm-Kreis	71 794	43 689	954	111 831	228 268	35 668
36	Weimarer Land	44 898	34 292	824	106 097	186 110	28 773
37	Sonneberg	28 168	22 425	441	63 792	114 826	15 219
38	Saalfeld-Rudolstadt	57 833	39 698	684	135 258	233 474	26 197
39	Saale-Holzland-Kreis	48 348	27 023	882	107 732	183 984	18 607
40	Saale-Orla-Kreis	45 933	24 956	401	96 281	167 572	19 824
41	Greiz	64 980	31 559	555	121 221	218 315	31 366
42	Altenburger Land	61 880	27 541	593	109 488	199 502	22 944
43	Zusammen	975 665	627 780	12 441	1 934 037	3 549 923	498 146

nach Arten, kreisfreien Städten und Landkreisen in 1 000 EUR

Darunter Baumaß- nahmen	Zuwei- sungen und Zuschüsse für Inves- titionen	Brutto- ausgaben der Kapital- rechnung	Brutto- ausgaben (ohne bes. Finanzier.- vorgänge)	Abzüglich Zahlungen von Gemeinden/ GV	Gesamt- ausgaben (ohne bes. Finanzier.- vorgänge)	Saldo (Finanzier.- über- schuss)	Nr.
Stadt							
40 469	3 056	46 743	561 395	1 796	559 598	13 829	1
12 907	142	17 505	217 853	1 677	216 176	4 150	2
-	21 145	22 958	270 906	3 230	267 676	-	3
4 300	127	5 057	83 614	467	83 147	-	4
7 613	5 059	15 292	154 271	1 095	153 176	1 136	5
65 289	29 529	107 554	1 288 039	8 266	1 279 773	11 962	7
amt							
3 023	-	4 003	118 105	29 052	89 053	3 740	8
5 293	2 881	10 399	115 194	27 188	88 007	-	9
9 890	27	12 774	161 178	47 597	113 581	-	10
11 006	70	16 086	131 250	38 939	92 311	4 983	11
7 461	1 204	12 262	99 374	23 042	76 332	-	12
7 287	1 726	11 736	162 399	32 332	130 067	-	13
3 776	8	6 571	135 961	40 719	95 242	213	14
3 709	175	7 828	87 278	24 273	63 005	-	15
4 898	4 372	10 355	83 422	21 717	61 705	-	16
6 168	81	8 446	116 908	32 037	84 871	-	17
8 078	32	10 339	98 944	27 786	71 157	5 498	18
3 067	105	5 198	65 921	14 943	50 979	-	19
1 951	1 783	5 833	115 911	33 852	82 059	-	20
4 213	186	6 579	89 633	29 890	59 743	-	21
3 651	128	5 424	84 939	28 663	56 276	-	22
5 839	106	9 663	122 866	30 524	92 342	-	23
7 449	1 342	10 185	107 341	32 876	74 465	-	24
96 760	14 227	153 680	1 896 626	515 432	1 381 194	-	25
gemeinschaften und Landratsamt							
30 476	2 573	38 970	270 016	37 281	232 735	-	26
24 200	2 928	31 145	232 390	29 140	203 249	-	27
44 720	5 435	59 467	383 873	51 666	332 207	11 761	28
30 775	2 866	41 306	275 047	42 732	232 315	3 055	29
16 848	1 206	23 721	184 354	24 797	159 557	6 412	30
34 062	3 877	45 077	326 161	37 371	288 790	94	31
26 272	1 424	34 209	313 429	46 175	267 254	907	32
19 016	2 099	26 974	188 488	30 681	157 808	-	33
20 282	4 591	27 714	172 698	24 793	147 905	-	34
29 025	2 936	38 632	266 900	36 578	230 322	8 588	35
24 275	1 374	30 314	216 424	34 541	181 883	6 611	36
11 309	1 524	16 993	131 819	15 879	115 940	-	37
21 064	2 404	28 612	262 086	38 022	224 064	-	38
14 351	2 316	21 125	205 109	40 860	164 248	-	39
15 627	2 404	22 795	190 367	35 159	155 208	13 202	40
24 323	633	31 999	250 314	36 361	213 952	2 351	41
19 229	2 771	25 715	225 217	38 713	186 504	-	42
405 855	43 359	544 768	4 094 691	600 749	3 493 943	-	43

Noch: 12. Ausgewählte kassenmäßige Ausgaben und Einnahmen 1.1. - 30.9.2022

Nr.	Kreisfreie Stadt Landkreis	Steuern und steuer- ähnliche Ein- nahmen	Einnahmen aus Verwaltung und Betrieb	Zins- einnahmen und Schulden- dienst- hilfen	Laufende Zu- weisungen und Zuschüsse	Darunter Schlüssel- zu- weisungen	Brutto- einnahmen der laufenden Rechnung
							kreisfreie
1	Stadt Erfurt	173 618	85 750	15	288 661	137 529	548 044
2	Stadt Gera	55 607	17 172	75	139 111	71 299	211 966
3	Stadt Jena	111 116	19 655	180	129 902	51 451	260 852
4	Stadt Suhl	24 177	10 326	-	42 298	20 853	76 802
5	Stadt Weimar	37 573	16 897	13	90 471	46 001	144 955
7	Zusammen	402 091	149 800	283	690 444	327 133	1 242 618
							Landrats
8	Eichsfeld	-	12 198	45	105 597	25 959	117 839
9	Nordhausen	-	11 551	-	92 766	28 217	104 317
10	Wartburgkreis	-	6 675	-	149 353	45 515	156 028
11	Unstrut-Hainich-Kreis	-	4 731	-	120 684	33 871	125 414
12	Kyffhäuserkreis	-	8 871	-	81 923	27 237	90 794
13	Schmalkalden-Meiningen	-	18 403	138	128 163	33 290	146 703
14	Gotha	-	8 155	5	121 464	39 665	129 624
15	Sömmerda	-	10 948	-	62 915	19 399	73 863
16	Hildburghausen	-	8 159	33	55 500	15 415	63 692
17	Ilm-Kreis	-	6 651	0	98 868	29 079	105 520
18	Weimarer Land	-	9 594	79	88 910	20 396	98 582
19	Sonneberg	-	4 428	20	44 764	15 185	49 212
20	Saalfeld-Rudolstadt	-	13 320	-	94 118	29 293	107 439
21	Saale-Holzland-Kreis	-	4 567	62	79 844	22 811	84 474
22	Saale-Orla-Kreis	-	3 915	3	74 014	23 016	77 932
23	Greiz	-	3 363	18	113 099	28 996	116 480
24	Altenburger Land	-	3 929	3	96 251	32 419	100 182
25	Zusammen	-	139 459	406	1 608 231	469 764	1 748 095
							Summe kreisangehörige Gemeinden, Verwaltungen
26	Eichsfeld	60 352	26 162	59	160 717	49 503	247 290
27	Nordhausen	50 393	24 578	935	135 331	49 284	211 236
28	Wartburgkreis	114 397	30 684	48	226 260	75 961	371 388
29	Unstrut-Hainich-Kreis	58 989	20 950	36	172 839	59 907	252 814
30	Kyffhäuserkreis	42 648	19 023	1	118 918	45 954	180 591
31	Schmalkalden-Meiningen	79 793	40 396	455	182 560	59 061	303 204
32	Gotha	78 449	30 947	18	186 041	70 195	295 456
33	Sömmerda	44 666	23 321	47	97 307	32 822	165 341
34	Hildburghausen	33 582	26 156	41	83 256	26 426	143 035
35	Ilm-Kreis	81 622	20 896	179	147 553	52 686	250 249
36	Weimarer Land	54 384	19 789	110	135 040	41 289	209 324
37	Sonneberg	35 339	10 275	20	64 331	24 571	109 966
38	Saalfeld-Rudolstadt	69 865	33 066	123	139 378	47 831	242 432
39	Saale-Holzland-Kreis	49 315	16 859	67	125 026	38 013	191 267
40	Saale-Orla-Kreis	69 069	13 980	98	108 207	33 906	191 354
41	Greiz	57 496	18 088	93	160 885	50 000	236 563
42	Altenburger Land	45 134	17 396	27	144 639	56 201	207 197
43	Zusammen	1 025 493	392 568	2 358	2 388 289	813 610	3 808 707

nach Arten, kreisfreien Städten und Landkreisen in 1 000 EUR

Veräußerung von Vermögen	Zuweisungen und Zuschüsse für Investitionen	Bruttoeinnahmen der Kapitalrechnung	Bruttoeinnahmen (ohne bes. Finanzier.-vorgänge)	Abzüglich Zahlungen von Gemeinden/ GV	Gesamteinnahmen (ohne bes. Finanzier.-vorgänge)	Saldo (Finanzier.-defizit)	Nr.
Stadt							
951	25 927	27 180	575 224	1 796	573 428	-	1
192	9 683	10 038	222 003	1 677	220 326	-	2
22	7 245	7 424	268 276	3 230	265 046	2 630	3
-	2 268	2 289	79 091	467	78 623	4 523	4
1 353	8 865	10 452	155 406	1 095	154 311	-	5
2 518	53 988	57 382	1 300 000	8 266	1 291 734	-	7
amt							
14	3 735	4 005	121 845	29 052	92 793	-	8
81	6 914	6 995	111 312	27 188	84 125	3 882	9
14	4 471	4 485	160 513	47 597	112 916	665	10
1	10 818	10 819	136 233	38 939	97 294	-	11
65	3 626	3 691	94 484	23 042	71 442	4 890	12
192	9 113	9 602	156 306	32 332	123 974	6 093	13
2	6 548	6 550	136 174	40 719	95 455	-	14
0	5 222	5 222	79 085	24 273	54 812	8 193	15
45	4 799	4 844	68 535	21 717	46 818	14 886	16
11	6 278	6 289	111 808	32 037	79 771	5 100	17
218	5 641	5 859	104 441	27 786	76 655	-	18
9	4 913	4 922	54 134	14 943	39 191	11 787	19
72	3 729	3 801	111 239	33 852	77 387	4 672	20
65	4 113	4 178	88 652	29 890	58 762	981	21
28	2 040	2 068	80 000	28 663	51 336	4 940	22
9	4 280	4 289	120 770	30 524	90 245	2 097	23
143	4 096	4 239	104 421	32 876	71 545	2 920	24
969	90 335	91 857	1 839 953	515 432	1 324 521	56 673	25
gemeinschaften und Landratsamt							
5 320	11 509	18 571	265 861	37 281	228 580	4 155	26
928	11 673	12 979	224 215	29 140	195 075	8 175	27
2 295	21 488	24 245	395 634	51 666	343 968	-	28
1 444	23 152	25 288	278 102	42 732	235 370	-	29
963	8 858	10 176	190 766	24 797	165 969	-	30
1 514	20 254	23 050	326 254	37 371	288 884	-	31
2 149	16 374	18 881	314 337	46 175	268 161	-	32
2 078	11 068	13 959	179 300	30 681	148 620	9 188	33
871	10 814	12 175	155 210	24 793	130 416	17 489	34
6 625	17 457	25 238	275 488	36 578	238 910	-	35
1 512	11 611	13 711	223 035	34 541	188 494	-	36
1 201	9 178	10 437	120 403	15 879	104 524	11 416	37
1 199	13 780	15 776	258 208	38 022	220 186	3 878	38
3 351	9 205	12 806	204 074	40 860	163 214	1 035	39
1 206	10 272	12 214	203 568	35 159	168 410	-	40
2 342	13 486	16 102	252 664	36 361	216 303	-	41
1 537	10 135	11 753	218 950	38 713	180 237	6 267	42
36 534	230 315	277 361	4 086 069	600 749	3 485 320	8 622	43

13. Ausgewählte kassenmäßige Ausgaben und Einnahmen 1.1. - 30.9.2022

Nr.	Kreisfreie Stadt Landkreis	Personal- ausgaben	Laufender Sach- aufwand	Zins- ausgaben	Laufende Zuwei- sungen und Zuschüsse, Schulden- diensthilfen	Brutto- ausgaben der laufenden Rechnung	Sach- inves- titionen
kreisfreie							
1	Stadt Erfurt	681	494	4	1 239	2 417	205
2	Stadt Gera	593	332	8	1 256	2 189	182
3	Stadt Jena	519	497	1	1 234	2 251	14
4	Stadt Suhl	605	244	1	1 320	2 171	136
5	Stadt Weimar	528	360	8	1 247	2 143	158
7	Zusammen	606	432	4	1 248	2 290	150
Landrats							
8	Eichsfeld	262	239	1	647	1 149	40
9	Nordhausen	273	284	1	719	1 277	92
10	Wartburgkreis	229	129	-	573	930	80
11	Unstrut-Hainich-Kreis	293	168	3	671	1 135	158
12	Kyffhäuserkreis	250	174	7	758	1 189	151
13	Schmalkalden-Meiningen	233	283	-	704	1 219	81
14	Gotha	198	199	2	565	963	49
15	Sömmerda	288	270	4	590	1 152	111
16	Hildburghausen	279	204	0	686	1 170	96
17	Ilm-Kreis	256	198	2	574	1 029	79
18	Weimarer Land	267	237	1	572	1 078	125
19	Sonneberg	264	197	1	607	1 069	90
20	Saalfeld-Rudolstadt	264	192	2	626	1 084	40
21	Saale-Holzland-Kreis	246	147	6	607	1 006	77
22	Saale-Orla-Kreis	266	136	3	600	1 004	63
23	Greiz	289	142	3	741	1 174	99
24	Altenburger Land	258	120	4	722	1 104	100
25	Zusammen	256	193	2	640	1 091	87
Summe kreisangehörige Gemeinden, Verwaltungen							
26	Eichsfeld	575	489	18	1 244	2 326	360
27	Nordhausen	654	499	7	1 293	2 453	344
28	Wartburgkreis	594	299	5	1 136	2 034	333
29	Unstrut-Hainich-Kreis	596	342	10	1 357	2 305	375
30	Kyffhäuserkreis	586	383	13	1 212	2 193	307
31	Schmalkalden-Meiningen	587	488	4	1 195	2 274	333
32	Gotha	613	405	5	1 056	2 079	244
33	Sömmerda	689	465	11	1 178	2 342	361
34	Hildburghausen	648	481	2	1 191	2 321	370
35	Ilm-Kreis	681	415	9	1 061	2 166	338
36	Weimarer Land	546	417	10	1 291	2 264	350
37	Sonneberg	496	395	8	1 123	2 022	268
38	Saalfeld-Rudolstadt	570	391	7	1 332	2 299	258
39	Saale-Holzland-Kreis	586	327	11	1 305	2 228	225
40	Saale-Orla-Kreis	580	315	5	1 216	2 116	250
41	Greiz	674	327	6	1 258	2 265	325
42	Altenburger Land	703	313	7	1 244	2 266	261
43	Zusammen	611	393	8	1 211	2 223	312

nach Arten, kreisfreien Städten und Landkreisen in EUR je Einwohner

Darunter Baumaß- nahmen	Zuwei- sungen und Zuschüsse für Inves- titionen	Brutto- ausgaben der Kapital- rechnung	Brutto- ausgaben (ohne bes. Finanzier.- vorgänge)	Abzüglich Zahlungen von Gemeinden/ GV	Gesamt- ausgaben (ohne bes. Finanzier.- vorgänge)	Saldo (Finanzier.- über- schuss)	Nr.
-------------------------------	---	--	---	---	---	---	-----

Stadt

190	14	220	2 637	8	2 629	65	1
141	2	191	2 380	18	2 362	45	2
-	192	208	2 459	29	2 430	-	3
119	4	140	2 311	13	2 298	-	4
117	78	236	2 379	17	2 362	18	5
127	57	209	2 498	16	2 482	23	7

amt

30	-	40	1 189	293	897	38	8
65	35	127	1 404	331	1 073	-	9
62	0	80	1 010	298	712	-	10
109	1	159	1 294	384	910	49	11
102	16	167	1 357	315	1 042	-	12
59	14	95	1 314	262	1 052	-	13
28	0	49	1 012	303	709	2	14
54	3	114	1 266	352	914	-	15
78	70	166	1 336	348	988	-	16
59	1	80	1 109	304	805	-	17
98	0	126	1 204	338	866	67	18
54	2	92	1 161	263	898	-	19
19	18	57	1 141	333	808	-	20
51	2	80	1 086	362	724	-	21
46	2	68	1 072	362	710	-	22
61	1	100	1 275	317	958	-	23
85	15	116	1 219	373	846	-	24
61	9	96	1 188	323	865	-	25

gemeinschaften und Landratsamt

307	26	392	2 719	375	2 343	-	26
295	36	380	2 832	355	2 477	-	27
280	34	373	2 407	324	2 083	74	28
303	28	407	2 712	421	2 291	30	29
230	16	324	2 517	339	2 178	88	30
276	31	365	2 639	302	2 336	1	31
196	11	255	2 334	344	1 990	7	32
276	30	391	2 734	445	2 289	-	33
325	74	444	2 765	397	2 368	-	34
275	28	367	2 532	347	2 185	81	35
295	17	369	2 633	420	2 212	80	36
199	27	299	2 321	280	2 041	-	37
207	24	282	2 581	374	2 206	-	38
174	28	256	2 484	495	1 989	-	39
197	30	288	2 403	444	1 960	167	40
252	7	332	2 597	377	2 220	24	41
218	31	292	2 558	440	2 118	-	42
254	27	341	2 564	376	2 188	-	43

Noch: 13. Ausgewählte kassenmäßige Ausgaben und Einnahmen 1.1. - 30.9.2022

Nr.	Kreisfreie Stadt Landkreis	Steuern und steuer- ähnliche Ein- nahmen	Einnahmen aus Verwaltung und Betrieb	Zins- einnahmen und Schulden- dienst- hilfen	Laufende Zu- weisungen und Zuschüsse	Darunter Schlüssel- zu- weisungen	Brutto- einnahmen der laufenden Rechnung
kreisfreie							
1	Stadt Erfurt	816	403	0	1 356	646	2 574
2	Stadt Gera	608	188	1	1 520	779	2 316
3	Stadt Jena	1 009	178	2	1 179	467	2 368
4	Stadt Suhl	668	285	-	1 169	576	2 123
5	Stadt Weimar	579	261	0	1 395	709	2 235
7	Zusammen	780	291	1	1 339	634	2 410
Landrats							
8	Eichsfeld	-	123	0	1 063	261	1 187
9	Nordhausen	-	141	-	1 131	344	1 271
10	Wartburgkreis	-	42	-	936	285	978
11	Unstrut-Hainich-Kreis	-	47	-	1 190	334	1 237
12	Kyffhäuserkreis	-	121	-	1 118	372	1 240
13	Schmalkalden-Meiningen	-	149	1	1 037	269	1 187
14	Gotha	-	61	0	904	295	965
15	Sömmerda	-	159	-	912	281	1 071
16	Hildburghausen	-	131	1	889	247	1 020
17	Ilm-Kreis	-	63	0	938	276	1 001
18	Weimarer Land	-	117	1	1 081	248	1 199
19	Sonneberg	-	78	0	788	267	867
20	Saalfeld-Rudolstadt	-	131	-	927	288	1 058
21	Saale-Holzland-Kreis	-	55	1	967	276	1 023
22	Saale-Orla-Kreis	-	49	0	934	291	984
23	Greiz	-	35	0	1 173	301	1 208
24	Altenburger Land	-	45	0	1 093	368	1 138
25	Zusammen	-	87	0	1 007	294	1 095
Summe kreisangehörige Gemeinden, Verwaltungen							
26	Eichsfeld	608	263	1	1 618	498	2 490
27	Nordhausen	614	300	11	1 649	601	2 574
28	Wartburgkreis	717	192	0	1 418	476	2 328
29	Unstrut-Hainich-Kreis	582	207	0	1 704	591	2 493
30	Kyffhäuserkreis	582	260	0	1 624	627	2 466
31	Schmalkalden-Meiningen	646	327	4	1 477	478	2 453
32	Gotha	584	230	0	1 385	523	2 200
33	Sömmerda	648	338	1	1 411	476	2 398
34	Hildburghausen	538	419	1	1 333	423	2 290
35	Ilm-Kreis	774	198	2	1 400	500	2 374
36	Weimarer Land	662	241	1	1 643	502	2 546
37	Sonneberg	622	181	0	1 133	433	1 936
38	Saalfeld-Rudolstadt	688	326	1	1 373	471	2 387
39	Saale-Holzland-Kreis	597	204	1	1 514	460	2 317
40	Saale-Orla-Kreis	872	177	1	1 366	428	2 416
41	Greiz	596	188	1	1 669	519	2 454
42	Altenburger Land	513	198	0	1 643	638	2 353
43	Zusammen	642	246	1	1 495	509	2 385

nach Arten, kreisfreien Städten und Landkreisen in EUR je Einwohner

Veräußerung von Vermögen	Zuweisungen und Zuschüsse für Investitionen	Bruttoeinnahmen der Kapitalrechnung	Bruttoeinnahmen (ohne bes. Finanzier.-vorgänge)	Abzüglich Zahlungen von Gemeinden/ GV	Gesamteinnahmen (ohne bes. Finanzier.-vorgänge)	Saldo (Finanzier.-defizit)	Nr.
Stadt							
4	122	128	2 702	8	2 693	-	1
2	106	110	2 426	18	2 407	-	2
0	66	67	2 436	29	2 406	24	3
-	63	63	2 186	13	2 173	125	4
21	137	161	2 397	17	2 380	-	5
5	105	111	2 521	16	2 505	-	7
amt							
0	38	40	1 227	293	934	-	8
1	84	85	1 357	331	1 025	47	9
0	28	28	1 006	298	708	4	10
0	107	107	1 343	384	959	-	11
1	49	50	1 290	315	975	67	12
2	74	78	1 265	262	1 003	49	13
0	49	49	1 014	303	711	-	14
0	76	76	1 147	352	795	119	15
1	77	78	1 097	348	750	238	16
0	60	60	1 061	304	757	48	17
3	69	71	1 270	338	932	-	18
0	87	87	953	263	690	208	19
1	37	37	1 095	333	762	46	20
1	50	51	1 074	362	712	12	21
0	26	26	1 010	362	648	62	22
0	44	44	1 253	317	936	22	23
2	47	48	1 186	373	813	33	24
1	57	58	1 152	323	829	35	25
gemeinschaften und Landratsamt							
54	116	187	2 677	375	2 302	42	26
11	142	158	2 733	355	2 377	100	27
14	135	152	2 480	324	2 156	-	28
14	228	249	2 742	421	2 321	-	29
13	121	139	2 604	339	2 266	-	30
12	164	186	2 640	302	2 337	-	31
16	122	141	2 341	344	1 997	-	32
30	161	202	2 600	445	2 155	133	33
14	173	195	2 485	397	2 088	280	34
63	166	239	2 614	347	2 267	-	35
18	141	167	2 713	420	2 293	-	36
21	162	184	2 120	280	1 840	201	37
12	136	155	2 543	374	2 168	38	38
41	111	155	2 472	495	1 977	13	39
15	130	154	2 570	444	2 126	-	40
24	140	167	2 621	377	2 244	-	41
17	115	133	2 487	440	2 047	71	42
23	144	174	2 559	376	2 182	5	43

**14. Ausgewählte Ausgaben für besondere Finanzierungsvorgänge 1.1. - 30.9.2022
nach kreisfreien Städten und Landkreisen in 1 000 EUR**

Kreisfreie Stadt Landkreis	Schuldentilgung		Deckung von Vorjahres- fehl- beträgen
	der Kreditmarkt- mittel	der inneren Darlehen	
kreisfreie Stadt			
Stadt Erfurt	9 429	-	-
Stadt Gera	4 942	-	-
Stadt Jena	1 138	-	-
Stadt Suhl	1 748	-	-
Stadt Weimar	8 905	-	-
Zusammen	26 161	-	-
Landratsamt			
Eichsfeld	1 042	-	-
Nordhausen	1 007	-	-
Wartburgkreis	-	-	-
Unstrut-Hainich-Kreis	3 296	-	-
Kyffhäuserkreis	2 740	-	-
Schmalkalden-Meiningen	-	-	-
Gotha	920	-	-
Sömmerda	3 069	-	-
Hildburghausen	269	-	-
Ilm-Kreis	4 629	-	-
Weimarer Land	588	-	-
Sonneberg	1 886	81	-
Saalfeld-Rudolstadt	2 067	-	-
Saale-Holzland-Kreis	2 027	-	-
Saale-Orla-Kreis	18 868	-	-
Greiz	1 817	-	-
Altenburger Land	1 354	-	-
Zusammen	45 580	81	-
Summe kreisangehörige Gemeinden, Verwaltungsgemeinschaften und Landratsamt			
Eichsfeld	6 868	-	-
Nordhausen	7 408	-	-
Wartburgkreis	3 880	-	-
Unstrut-Hainich-Kreis	9 415	-	91
Kyffhäuserkreis	5 981	-	-
Schmalkalden-Meiningen	3 760	-	-
Gotha	4 848	-	-
Sömmerda	5 577	-	-
Hildburghausen	826	-	-
Ilm-Kreis	8 265	-	-
Weimarer Land	4 096	-	-
Sonneberg	5 247	81	-
Saalfeld-Rudolstadt	5 484	-	-
Saale-Holzland-Kreis	5 774	-	-
Saale-Orla-Kreis	20 254	-	-
Greiz	5 266	-	10
Altenburger Land	3 012	-	355
Zusammen	105 961	81	456

**15. Ausgewählte Einnahmen aus besonderen Finanzierungsvorgängen 1.1. - 30.9.2022
nach kreisfreien Städten und Landkreisen in 1 000 EUR**

Kreisfreie Stadt Landkreis	Schuldenaufnahme	
	von Kreditmarkt- mitteln	von inneren Darlehen
kreisfreie Stadt		
Stadt Erfurt	-	-
Stadt Gera	-	-
Stadt Jena	-	-
Stadt Suhl	-	-
Stadt Weimar	5 001	-
Zusammen	5 001	-
Landratsamt		
Eichsfeld	-	-
Nordhausen	-	-
Wartburgkreis	-	-
Unstrut-Hainich-Kreis	-	-
Kyffhäuserkreis	-	-
Schmalkalden-Meiningen	-	-
Gotha	-	-
Sömmerda	1 200	-
Hildburghausen	-	-
Ilm-Kreis	2 632	-
Weimarer Land	-	-
Sonneberg	1 071	-
Saalfeld-Rudolstadt	-	-
Saale-Holzland-Kreis	5 000	-
Saale-Orla-Kreis	16 657	-
Greiz	-	-
Altenburger Land	-	-
Zusammen	26 560	-
Summe kreisangehörige Gemeinden, Verwaltungsgemeinschaften und Landratsamt		
Eichsfeld	8 514	-
Nordhausen	2 855	-
Wartburgkreis	1 520	-
Unstrut-Hainich-Kreis	1 712	-
Kyffhäuserkreis	154	-
Schmalkalden-Meiningen	140	-
Gotha	405	-
Sömmerda	5 071	-
Hildburghausen	-	-
Ilm-Kreis	2 909	-
Weimarer Land	1 050	-
Sonneberg	2 271	-
Saalfeld-Rudolstadt	79	243
Saale-Holzland-Kreis	5 845	-
Saale-Orla-Kreis	16 657	-
Greiz	642	-
Altenburger Land	-	-
Zusammen	49 824	243

**16. Kassenmäßiger Schuldenstand am 30.9.2022 nach
Gebietskörperschaftsgruppen und Gemeindegrößenklassen**

Gebietskörperschaftsgruppe Gemeindegrößenklasse von ... bis unter ... Einwohner	Schulden- stand ¹⁾		Kassenkredit	
	1 000 EUR	EUR je EW	1 000 EUR	EUR je EW
Gemeinden und Gemeindeverbände	1 214 306	575	21 439	10
davon				
kreisfreie Städte	209 371	406	-	-
kreisangehörige Gemeinden	687 791	431	16 659	10
Verwaltungsgemeinschaften	11 166	40	653	2
Landratsämter	305 978	192	4 128	3
 Kreisfreie Städte				
20 000 - 50 000	8 201	227	-	-
50 000 - 100 000	113 926	729	-	-
100 000 - 200 000	5 238	48	-	-
200 000 - 500 000	82 007	385	-	-
 Kreisangehörige Gemeinden				
unter 1 000	39 583	250	1 534	10
1 000 - 3 000	76 435	420	1 288	7
3 000 - 5 000	77 675	472	2 650	16
5 000 - 10 000	195 534	453	5 854	14
10 000 - 20 000	76 229	396	318	2
20 000 - 50 000	222 335	476	5 015	11

1) ohne Kassenkredit

**17. Kassenmäßiger Schuldenstand am 30.9.2022 nach
kreisfreien Städten und Landkreisen**

Kreisfreie Stadt Landkreis ¹⁾	Schulden- stand ²⁾		Kassenkredit	
	1 000 EUR	EUR je EW	1 000 EUR	EUR je EW
Stadt Erfurt	82 007	385	-	-
Stadt Gera	63 317	692	-	-
Stadt Jena	5 238	48	-	-
Stadt Suhl	8 201	227	-	-
Stadt Weimar	50 609	780	-	-
Eichsfeld	74 441	750	5 298	53
Nordhausen	66 221	807	676	8
Wartburgkreis	67 415	423	-	-
Unstrut-Hainich-Kreis	71 267	703	1 460	14
Kyffhäuserkreis	72 622	991	-	-
Schmalkalden-Meiningen	44 304	358	1 163	9
Gotha	64 883	483	500	4
Sömmerda	85 636	1 242	2 613	38
Hildburghausen	18 795	301	704	11
Ilm-Kreis	79 324	753	-	-
Weimarer Land	51 986	632	142	2
Sonneberg	41 335	728	-	-
Saalfeld-Rudolstadt	51 965	512	3 465	34
Saale-Holzland-Kreis	63 794	773	3 666	44
Saale-Orla-Kreis	54 646	690	1 357	17
Greiz	48 709	505	178	2
Altenburger Land	47 592	541	218	2

1) Summe kreisangehöriger Gemeinden, Verwaltungsgemeinschaften, Landratsamt

2) ohne Kassenkredit

18. Kassenmäßiger Schuldenstand am 30.9.2022 nach Landratsämtern

Landratsamt	Schuldenstand ¹⁾		Kassenkredit	
	1 000 EUR	EUR je EW	1 000 EUR	EUR je EW
Eichsfeld	8 373	84	-	-
Nordhausen	12 933	158	-	-
Wartburgkreis	-	-	-	-
Unstrut-Hainich-Kreis	24 946	246	-	-
Kyffhäuserkreis	43 513	594	-	-
Schmalkalden-Meiningen	-	-	-	-
Gotha	19 929	148	-	-
Sömmerda	32 759	475	2 199	32
Hildburghausen	1 849	30	-	-
Ilm-Kreis	34 487	327	-	-
Weimarer Land	5 467	66	-	-
Sonneberg	13 024	229	-	-
Saalfeld-Rudolstadt	15 058	148	1 929	19
Saale-Holzland-Kreis	27 333	331	-	-
Saale-Orla-Kreis	27 386	346	-	-
Greiz	10 498	109	-	-
Altenburger Land	28 424	323	-	-

1) ohne Kassenkredit

19. Einwohner am 30.6.2021 nach Gebietskörperschaftsgruppen und Größenklassen

Gebietskörperschaftsgruppe Gemeindegrößenklasse von ... bis unter ... Einwohner	Einwohner
Gemeinden und Gemeindeverbände	2 112 591
davon	
kreisfreie Städte	515 589
kreisangehörige Gemeinden	1 597 002
Einheitsgemeinden	971 065
erfüllende und beauftragende Gemeinden	344 008
Mitgliedsgemeinden VG	281 929
Landkreise	1 597 002
 Kreisfreie Städte	
20 000 - 50 000	36 182
50 000 - 100 000	156 362
100 000 - 200 000	110 149
200 000 - 500 000	212 896
 Kreisangehörige Gemeinden	
unter 1 000	158 528
1 000 - 3 000	182 115
3 000 - 5 000	164 714
5 000 - 10 000	431 877
10 000 - 20 000	192 306
20 000 - 50 000	467 462

20. Einwohner am 30.6.2021 nach kreisfreien Städten und Landkreisen

Kreisfreie Stadt Landkreis	Einwohner
Stadt Erfurt	212 896
Stadt Gera	91 517
Stadt Jena	110 149
Stadt Suhl	36 182
Stadt Weimar	64 845
Eichsfeld	99 316
Nordhausen	82 051
Wartburgkreis	159 507
Unstrut-Hainich-Kreis	101 423
Kyffhäuserkreis	73 245
Schmalkalden-Meiningen	123 603
Gotha	134 295
Sömmerda	68 952
Hildburghausen	62 456
Ilm-Kreis	105 400
Weimarer Land	82 210
Sonneberg	56 792
Saalfeld-Rudolstadt	101 550
Saale-Holzland-Kreis	82 562
Saale-Orla-Kreis	79 206
Greiz	96 392
Altenburger Land	88 042

Zuordnungsschlüssel für den Tabellenteil

Ausgaben	Gruppierungsnummer bzw. Erläuterung
laufende Rechnung	
1 Personalausgaben	4
2 Laufender Sachaufwand	50-65, 660-662, 675-678, 84
3 sächliche Verwaltungsaufgaben	50-65, 660-662, 84
4 Erstattungen an andere Bereiche	675-678
5 Zinsausgaben	800-808
6 an öffentlichen Bereich	800-804
7 an andere Bereiche	805-808
8 Laufende Zuweisungen und Zuschüsse, Schuldendiensthilfen	670-674, 69, 710-718, 722-728 73-79, 821-822, 831-833
9 an öffentlichen Bereich	670-674, 710-714, 722-724, 821-822, 831-833
10 allgemeine Zuweisungen und Umlagen	821-822, 831-833
11 an Land	821, 831
12 an Gemeinden und Gemeindeverbände	822, 832
13 an Zweckverbände und dgl.	833
14 Zuweisungen für laufende Zwecke und Schuldendiensthilfen	670-674, 710-714, 722-724
15 an andere Bereiche	69, 715, 716, 717, 718, 725-728, 73-79
16 laufende Zuschüsse an Unternehmen	715, 716, 717
17 laufende Zuschüsse an übrige Bereiche	718
18 soziale Leistungen	69, 73-79
19 Schuldendiensthilfen	725-728
20 Bruttoausgaben der laufenden Rechnung	Summe Zeilen 01+02+05+08
21 Abzüglich Zahlungen von Gemeinden und Gemeindeverbänden	052, 062, 072, 162, 172, 202, 232
22 Gesamtausgaben der laufenden Rechnung	Summe Zeilen 20./21
Kapitalrechnung	
23 Sachinvestitionen	932, 934, 935, 94
24 Baumaßnahmen	94
25 für Schulen	EP2
26 für Städteplanung	A61
27 für Straßen	A63-66
28 für Abwasserbeseitigung	A70
29 Erwerb von unbeweglichen und beweglichen Sachen	932, 934, 935
30 Zuweisungen und Zuschüsse für Investitionen	98
31 an öffentlichen Bereich	980-984
32 an andere Bereiche	985-988
33 Darlehen	92
34 Erwerb von Beteiligungen	931,936-939
35 Tilgungsausgaben an öffentlichen Bereich	970-974
36 Sonstige Ausgaben der Kapitalrechnung	990, 991, 996
37 Bruttoausgaben der Kapitalrechnung	Summe der Zeilen 23+30+33+34+35
38 Abzüglich Zahlungen von Gemeinden und Gemeindeverbänden	322, 362, 372
39 Gesamtausgaben der Kapitalrechnung	Differenz der Zeilen 37./38
40 Gesamtausgaben (ohne besondere Finanzierungsvorgänge)	Summe der Zeilen 22+39
41 Saldo (Finanzierungsüberschuss)	Differenz der Zeilen 88./40, wenn Zeile 88 größer Zeile 40
besondere Finanzierungsvorgänge	
42 Schuldentilgung	975-979
43 der Kreditmarktmittel	975-978
44 der inneren Darlehen	979
45 Deckung von Vorjahresfehlbeträgen	992

Noch: Zuordnungsschlüssel für den Tabellenteil

Einnahmen	Gruppierungsnummer bzw. Erläuterung
laufende Rechnung	
46 Steuern und steuerähnliche Einnahmen	00-03./810
47 Grundsteuer	000, 001
48 Gewerbesteuer (netto)	003./810
49 Gemeindeanteil an der Einkommensteuer	010
50 Gemeindeanteil an der Umsatzsteuer	012
51 sonstige Steuern und steuerähnliche Einnahmen	021,022, 026,027,029, 03
52 Einnahmen aus Verwaltung und Betrieb	10-15, 21, 22, 165-168, 260-268
53 Gebühren, sonstige Entgelte	10-12, 260-268
54 übrige Verwaltungs- und Betriebseinnahmen	13-15, 165-168
55 Gewinnanteile, Konzessionsabgaben	21, 22
56 Zinseinnahmen und Schuldendiensthilfen	200-208, 23
57 vom öffentlichen Bereich	200-204, 230-234
58 von anderen Bereichen	205-208, 235-238
59 Laufende Zuweisungen und Zuschüsse	041, 051, 060-062, 071, 072, 160-164, 17 191-193, 24, 25
60 vom öffentlichen Bereich	041, 051, 060-062, 071, 072, 160-164, 170-174 191-193
61 von Bund	060, 160, 170, 192, 193
62 allgemeine Finanzaufweisungen vom Land	041, 051, 061, 071
63 Schlüsselzuweisungen	041
64 übrige vom Land	161, 171, 191
65 allgemeine Finanzaufweisungen von Gemeinden und Gemeindeverbänden	062, 072
66 übrige Gemeinden und Gemeindeverbände	162, 172
67 von Zweckverbänden und dgl.	163, 173
68 von gesetzlicher Sozialversicherung	164, 174
69 von anderen Bereichen	175-178, 24, 25
70 Bruttoeinnahmen der laufenden Rechnung	Summe Zeilen 46+52+56+59
71 Abzüglich Zahlungen von Gemeinden und Gemeindeverbänden	052, 062, 072, 162, 172, 202, 232
72 Gesamteinnahmen der laufenden Rechnung	Differenz der Zeilen 70./71
Kapitalrechnung	
73 Veräußerung von Vermögen	331-339, 340, 344, 345, 347
74 Zuweisungen und Zuschüsse für Investitionen	36
75 vom öffentlichen Bereich	360-364
76 von Bund	360
77 vom Land	361
78 von Gemeinden und Gemeindeverbänden	362
79 von Zweckverbänden und dgl.	363
80 von gesetzlicher Sozialversicherung	364
81 von anderen Bereichen	365-368
82 Beiträge und ähnliche Entgelte	35
83 Darlehensrückflüsse	32
84 Schuldenaufnahme vom öffentlichen Bereich	370-374
85 Bruttoeinnahmen der Kapitalrechnung	Summe Zeilen 73+74+82+83+84
86 Abzüglich Zahlungen von Gemeinden und Gemeindeverbänden	322, 362, 372
87 Gesamteinnahmen der Kapitalrechnung	Differenz der Zeilen 85./86
88 Gesamteinnahmen (ohne besondere Finanzierungsvorgänge)	Summe Zeilen 72+87
89 Saldo (Finanzierungsdefizit)	Differenz Zeilen 40./88, wenn Zeile 40 größer Zeile 88
besondere Finanzierungsvorgänge	
90 Schuldenaufnahme	375-379
91 der Kreditmarktmittel	375-378
92 der inneren Darlehen	379

