



# STATISTISCHER BERICHT

L III - j / 22

# Schulden des Landes und der kommunalen Körperschaften in Thüringen am 31.12.2022

### **Zeichenerklärung**

- nichts vorhanden (genau Null)
- 0 weniger als die Hälfte von 1 in der letzten besetzten Stelle, jedoch mehr als nichts
- . Zahlenwert unbekannt oder geheim zu halten
- ... Zahlenwert lag bei Redaktionsschluss noch nicht vor
- x Tabellenfach gesperrt, weil Aussage nicht sinnvoll
- p vorläufige Zahl
- r berichtigte Zahl
- / Zahlenwert nicht sicher genug
- ( ) Aussagewert eingeschränkt

Anmerkung: Abweichungen in den Summen, auch im Vergleich zu anderen Veröffentlichungen, erklären sich aus dem Runden von Einzelwerten.

### **Herausgeber**

Thüringer Landesamt für Statistik  
Europaplatz 3, 99091 Erfurt  
Postfach 90 01 63, 99104 Erfurt  
Telefon: +49 361 57331-9642  
Telefax: +49 361 57331-9699  
E-Mail: [auskunft@statistik.thueringen.de](mailto:auskunft@statistik.thueringen.de)  
Internet: [www.statistik.thueringen.de](http://www.statistik.thueringen.de)

### **Auskunft erteilt**

Referat: Öffentliche Finanzen,  
Personal im öffentlichen Dienst  
Telefon: +49 361 57334-3281  
Herausgegeben im April 2024

Bestell-Nr.: 11 301  
Heft-Nr.: 56/24  
Preis: 7,50 EUR

© Thüringer Landesamt für Statistik, Erfurt, 2024  
Vervielfältigung und Verbreitung, auch auszugsweise, mit Quellenangabe gestattet.

# Inhaltsverzeichnis

	Seite
<b>Vorbemerkungen</b>	2
<b>Grafiken</b>	
Entwicklung des Schuldenstandes des Kernhaushaltes des Landes von 2007 bis 2022	6
Schuldenstand des Kernhaushaltes des Landes 2022 nach Schuldenarten	6
Schuldenstand des öffentlichen Gesamthaushaltes am 31.12.2022 nach Körperschaftsgruppen	7
Schuldenstand der Kernhaushalte der Gemeinden und Gemeindeverbände von 2007 bis 2022	8
Schuldenstand am 31.12.2022 nach kreisfreien Städten und Landkreisen	24
<b>Tabellen</b>	
1. Schuldenstand der Kernhaushalte des Landes, der Gemeinden und Gemeindeverbände 2022 nach Arten und Körperschaftsgruppen	9
2. Schuldenstand des öffentlichen Gesamthaushaltes am 31.12.2022 nach Arten und Körperschaftsgruppen	10
3. Schuldenstand der Kernhaushalte der Gemeinden und Gemeindeverbände am 31.12.2022 nach Arten und Körperschaftsgruppen	14
4. Schuldenstand der Kernhaushalte der Gemeinden und Gemeindeverbände am 31.12.2022 nach Arten und Körperschaftsgruppen/Gemeindegrößenklassen	16
5. Schuldenstand der Kernhaushalte der Gemeinden und Gemeindeverbände am 31.12.2022 nach Arten und Körperschaftsgruppen/Gemeindegrößenklassen	18
6. Schuldenstand der Kernhaushalte der Gemeinden und Gemeindeverbände am 31.12.2022 nach Arten, kreisfreien Städten, Landratsämtern und Landkreisen	20
7. Schuldenstand der Extrahaushalte des Landes, der Gemeinden und Gemeindeverbände am 31.12.2022 nach Arten	25
8. Schuldenstand der sonstigen öffentlichen Fonds, Einrichtungen und Unternehmen des Landes, der Gemeinden und Gemeindeverbände am 31.12.2022 nach Arten	27
9. Schuldenstand der Kernhaushalte, Extrahaushalte und sonstigen öffentlichen Fonds, Einrichtungen und Unternehmen der Gemeinden und Gemeindeverbände am 31.12.2022 nach Arten	27
10. Schuldenstand der kommunalen Haushalte und deren kommunaler Unternehmen beim nicht-öffentlichen Bereich am 31.12.2022	28
11. Einwohner am 30.6.2022 nach Gebietskörperschaftsgruppen und Größenklassen	58

## Vorbemerkungen

### Ziel der Erhebung

Die Statistik über die Schulden des öffentlichen Gesamthaushaltes ist eine jährliche Totalerhebung und berichtet über den Stand der Schulden, Schuldenaufnahmen, Schuldentilgungen, sonstigen Schuldenbewegungen sowie über kreditähnliche Rechtsgeschäfte, Bürgschaften, Garantien und sonstige Gewährleistungen des Berichtsjahres.

Die Daten dienen als Entscheidungsgrundlage für die Wirtschafts- und Finanzpolitik. Sie bilden vor allem die Grundlage für die Beantwortung der Fragen nach dem finanziellen Spielraum der Haushalte kommender Jahre, der Kapitalmarktbeanspruchung durch die öffentlichen Haushalte wie auch der Art der Verschuldung.

Die Schulden der sonstigen öffentlichen Fonds, Einrichtungen und Unternehmen werden mit einem verkürzten Erhebungsprogramm befragt.

### Rechtsgrundlage

Die Rechtsgrundlage für die Statistik über die Schulden des öffentlichen Gesamthaushaltes sowie der Schulden der sonstigen öffentlichen Fonds, Einrichtungen und Unternehmen ist das Finanz- und Personalstatistikgesetz (FPStatG) in der Bekanntmachung der Neufassung vom 22. Februar 2006 (BGBl. I S. 438) zuletzt geändert durch Art. 1 des Gesetzes vom 3. Juni 2021 (BGBl. I S. 1401). Erhoben werden die Angaben zu § 5 FPStatG.

### Erhebungsmerkmale

- Angaben zu den Schuldenständen zum Stichtag 31.12. des Berichtsjahres nach Arten und Gläubigern
- Angaben zu den Aufnahmen, Tilgungen, sonstigen Zu- und Abgängen vom 1.1. bis 31.12. des Berichtsjahres nach Arten, Gläubigern, Ursprungslaufzeiten und Fälligkeiten

### Erhebungseinheiten

Die Schuldenstatistik erhebt die Schulden des öffentlichen Bereiches nach Körperschaftsgruppen. Die Erhebungseinheiten sind die staatlichen (Bund, Länder) und kommunalen Haushalte (Gemeinden, Gemeindeverbände, Zweckverbände) sowie Fonds, Einrichtungen und Unternehmen, die mehrheitlich von den öffentlichen Haushalten (auch von diesen gemeinsam) bestimmt sind.

Ab dem Berichtsjahr 2010 kamen als weitere Erhebungseinheiten die Sozialversicherungsträger hinzu, welche gemäß Sozialgesetzbuch I die gesetzliche Kranken-, Pflege-, Unfall- und Rentenversicherung sowie die Alterssicherung für Landwirte und die Bundesagentur für Arbeit umfassen.

### Definitionen

#### Schuldenstand

Nachgewiesen werden alle Schulden, für welche die Berichtsstelle Schuldner ist, auch wenn sie nicht den Schuldendienst trägt. Dazu gehören auch die Schulden ihrer rechtlich unselbständigen Stiftungen und Sondervermögen, deren Ausgaben und Einnahmen vollständig im Haushalt des öffentlichen Trägers enthalten sind. Die Schulden der rechtlich unselbständigen kommunalen Sondervermögen mit eigener, vom Trägerhaushalt getrennter Rechnungsführung werden gesondert erfasst und nachgewiesen.

Nicht in der Schuldenstatistik erhoben werden:

- Gelder, die von Dritten hinterlegt sind (z.B. Kautionen),
- Kassenreste, Steuerablieferungsrückstände,
- im Eigenbestand der Emittenten befindliche Wertpapiere,
- Innere Schulden.

#### Schuldenaufnahmen

Als Schuldenaufnahmen sind alle in der Zeit vom 1.1. bis 31.12. eines Berichtsjahres aufgenommenen Kredite mit dem Nennwert ohne Abzug eines Disagios angegeben. Die Schuldenaufnahmen werden nach Schuldenarten und ihren vertraglich festgelegten Laufzeiten untergliedert und zum Zeitpunkt des Mittelzuflusses erfasst.

Die Laufzeitabgrenzungen entsprechen den aktuellen Anforderungen der Deutschen Bundesbank bzw. der Europäischen Zentralbank.

### **Schuldentilgungen**

Tilgungen sind alle in der Zeit vom 1.1. bis 31.12. des Berichtsjahres zurückgezahlten Beträge. Sie werden nach Schuldenarten und ihren vertraglich festgelegten Laufzeiten untergliedert.

### **Sonstige Zugänge - Sonstige Abgänge**

Sonstige Zu- und Abgänge sind alle Schuldenu- und -abgänge, die der Berichtskörperschaft keine Haushaltsmittel zugeführt bzw. entzogen haben (z.B. Veränderungen im Schuldenstand durch Eingliederung vorher selbständiger Sonderrechnungen bzw. Ausgliederung von Sonderrechnungen, Schuld- bzw. Forderungsabtretungen).

### **Schuldenarten**

Dem Schuldenstand werden ab 2010 nach der neuen Abgrenzung des Schuldenbegriffs die Schuldenarten

- Kassenkredite
- Wertpapiersschulden
- Kredite

zugeordnet.

Alle weiteren erhobenen Zahlungsverpflichtungen wie übrige Verbindlichkeiten, kreditähnliche Rechtsgeschäfte oder Bürgschaften werden nachrichtlich dargestellt.

Der Aufgliederung der aufgenommenen Schulden nach Schuldenarten wird soweit möglich das Gläubigerprinzip zugrunde gelegt. Maßgebend für die Zuordnung ist der in der Schuldurkunde bezeichnete Gläubiger. Werden die Mittel vollständig aus dem Haushalt der Körperschaften finanziert, aber von den Kreditinstituten nur ausgezahlt, werden diese abweichend vom Gläubigerprinzip den öffentlichen Körperschaften zugeordnet. Wird von den öffentlichen Haushalten nur die Zinsdifferenz zum Marktzins finanziert, erfolgt der Nachweis bei der auszahlenden Stelle. Bei allen Schulden, für die Wertpapiere ausgegeben worden sind (Anleihen usw.), entfällt eine Aufteilung nach Gläubigern.

Die Schulden werden entsprechend den Gläubigern dem nicht-öffentlichen bzw. dem öffentlichen Bereich zugeordnet.

### **Schulden beim nicht-öffentlichen Bereich**

Wertpapiersschulden

- Geldmarktpapiere
- Kapitalmarktpapiere

Kassenkredite und Kredite

- bei Kreditinstituten
- beim sonstigen inländischen Bereich
- beim sonstigen ausländischen Bereich

### **Schulden beim öffentlichen Bereich**

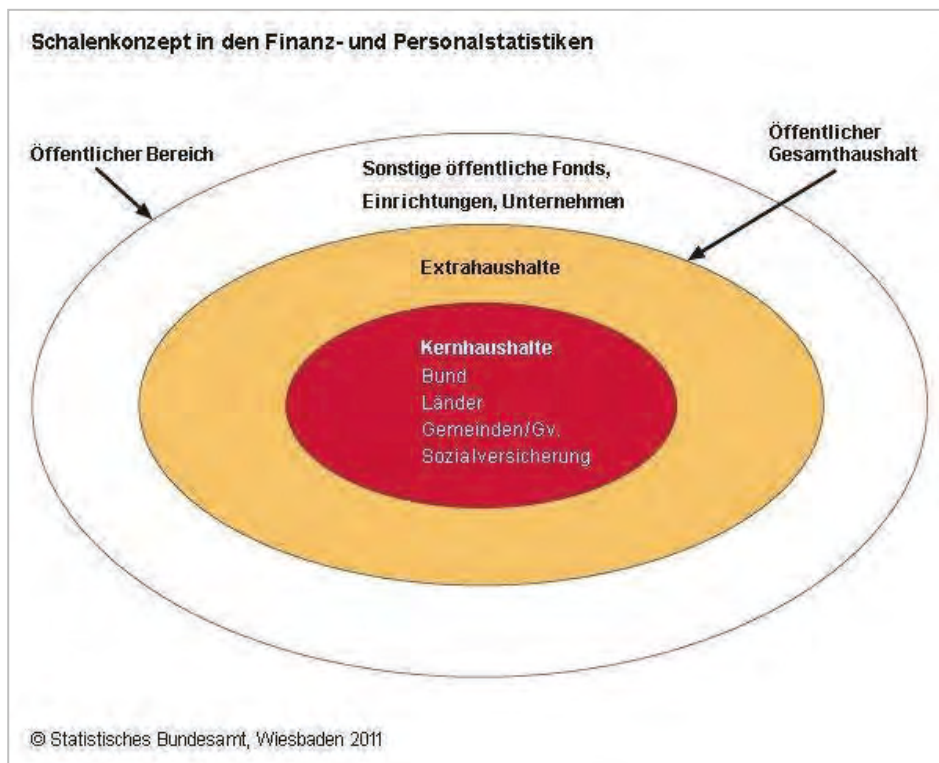
Kassenkredite und Kredite

- beim Bund
- bei Ländern
- bei Gemeinden/Gemeindeverbänden
- bei Zweckverbänden und dgl.
- bei der gesetzlichen Sozialversicherung
- bei verbundenen Unternehmen, Beteiligungen und Sondervermögen
- bei sonstigen öffentlichen Sonderrechnungen

Hier werden sämtliche, von den Berichtsstellen untereinander aufgenommenen Schulden nachgewiesen, auch wenn sie über ein Kreditinstitut ausgezahlt wurden. Diese umfassen auch Schulden zwischen den Körperschaften und den Extrahaushalten der Körperschaften.

## Darstellung der Ergebnisse

Die Schuldenstände, Schuldenaufnahmen, Schuldentilgungen und sonstigen Schuldenbewegungen werden entsprechend dem Schalenkonzept für den öffentlichen Gesamthaushalt und für die sonstigen öffentlichen Fonds, Einrichtungen und Unternehmen dargestellt.



### Öffentlicher Gesamthaushalt

Der öffentliche Gesamthaushalt beinhaltet die Kern- und Extrahaushalte der verschiedenen Körperschaftsgruppen (Land, Gemeinden/Gemeindeverbände, gesetzliche Sozialversicherung unter Landesaufsicht) und stellt den Sektor Staat auf Landes- und kommunaler Ebene dar:

#### Kernhaushalte

- des Landes
- der Gemeinden/Gemeindeverbände
- der gesetzlichen Sozialversicherung unter Landesaufsicht

#### Extrahaushalte

Der Begriff "Haushalt" wird hier institutionell im Sinne von Einheit verwendet. Die Extrahaushalte umfassen alle öffentlichen Fonds, Einrichtungen und Unternehmen -FEU-, die nach den Kriterien des Europäischen Systems Volkswirtschaftlicher Gesamtrechnungen -ESVG- dem Sektor Staat zuzuordnen sind.

Diese Kriterien sind:

- Es muss sich um eine institutionelle Einheit handeln.
- Diese institutionelle Einheit muss vom Staat kontrolliert werden (öffentliche Kontrolle).
- Diese institutionelle und öffentlich kontrollierte Einheit muss überwiegend vom Staat finanziert werden (öffentliche Finanzierung).

Eine Ausnahme gilt für Hilfsbetriebe des Staates. Diese Einheiten erwirtschaften Umsätze größtenteils mit dem Staat (Faustregel: mehr als 80 %) und werden dem Sektor Staat zugeordnet, auch wenn ihr Eigenfinanzierungsgrad über 50 % liegt.

Folgende Extrahaushalte werden unterschieden:

- des Landes  
Sie umfassen u.a. ausgegliederte öffentliche Hochschulen, aus den Kernhaushalten ausgegliederte Versorgungsfonds und Versorgungsrücklagen als auch Sondervermögen.
- der Gemeinden/Gemeindeverbände  
Sie setzen sich aus den Sonderrechnungen der Gemeinden und Gemeindeverbände (Eigenbetriebe), den Zweckverbänden des Staatssektors sowie den öffentlichen Fonds, Einrichtungen und Unternehmen des Staatssektors zusammen.
- der gesetzlichen Sozialversicherung unter Landesaufsicht

### **Sonstige öffentliche Fonds, Einrichtungen und Unternehmen**

Öffentlich bestimmt sind alle Fonds, Einrichtungen und Unternehmen, an denen die Kernhaushalte der Gebietskörperschaften (Bund, Länder, Gemeinden/Gemeindeverbände) oder die gesetzliche Sozialversicherung mit mehr als 50 Prozent des Nennkapitals oder Stimmrechts unmittelbar oder mittelbar beteiligt sind. Den sonstigen öffentlichen Fonds, Einrichtungen und Unternehmen werden öffentliche Unternehmen dann zugerechnet, wenn sie Marktproduzenten sind. Marktproduzent ist ein öffentliches Unternehmen in der Regel dann, wenn der Eigenfinanzierungsgrad dieser Unternehmen größer als 50 Prozent ist. Sie werden allerdings den Extrahaushalten dennoch zugeordnet, wenn der überwiegende Anteil des Umsatzes (mehr als 80 Prozent) auf der Geschäftstätigkeit mit den Kernhaushalten basiert. Zu den sonstigen öffentlichen Fonds, Einrichtungen und Unternehmen zählen zum Beispiel Ver- und Entsorgungsunternehmen, Verkehrsunternehmen, Krankenhäuser sowie Zweckverbände, die nicht zum Sektor Staat gehören (Marktproduzenten).

### **Öffentlicher Bereich**

Die sonstigen öffentlichen Fonds, Einrichtungen und Unternehmen bilden zusammen mit dem öffentlichen Gesamthaushalt den öffentlichen Bereich.

### **Mindestveröffentlichungsprogramm**

Tabellen mit der Kennzeichnung - Mindestveröffentlichungsprogramm - sind bundesweit einheitliche Veröffentlichungstabellen und sollen in allen Ländern veröffentlicht werden.

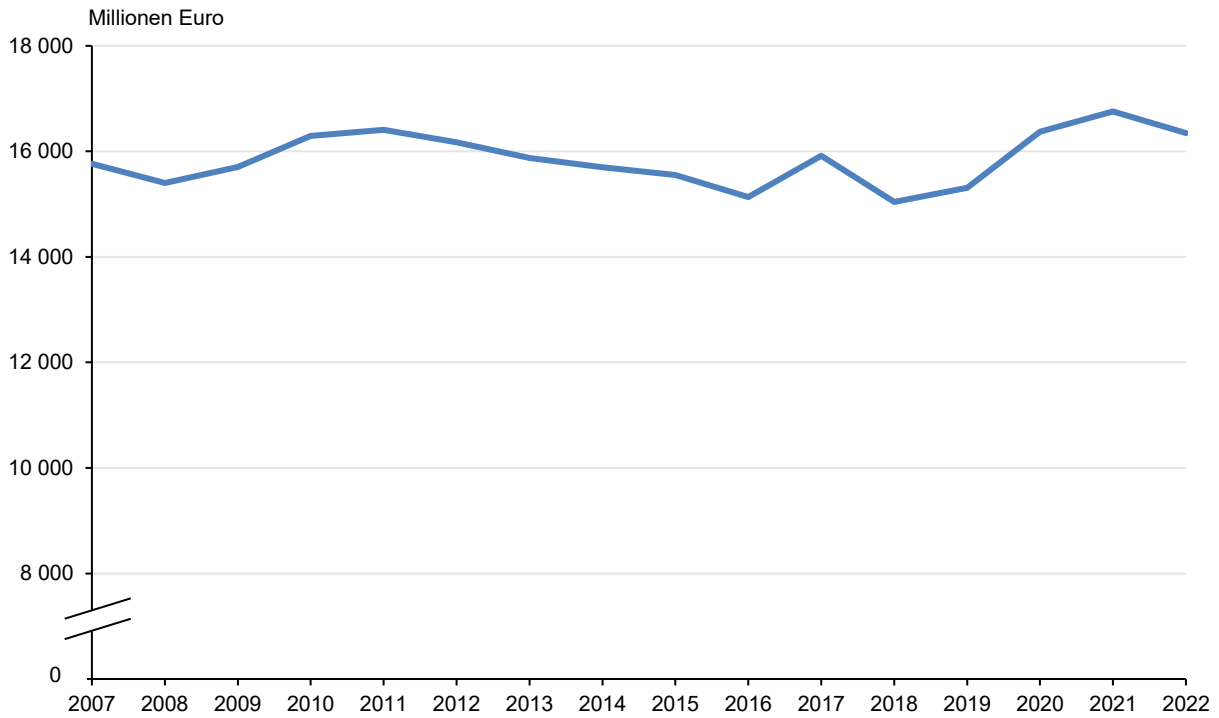
### **Einwohnerzahlen**

Den im Bericht enthaltenen Berechnungen je Einwohner liegen die Einwohnerzahlen vom Stichtag 30.6.2022 zugrunde.

### **Abkürzungen**

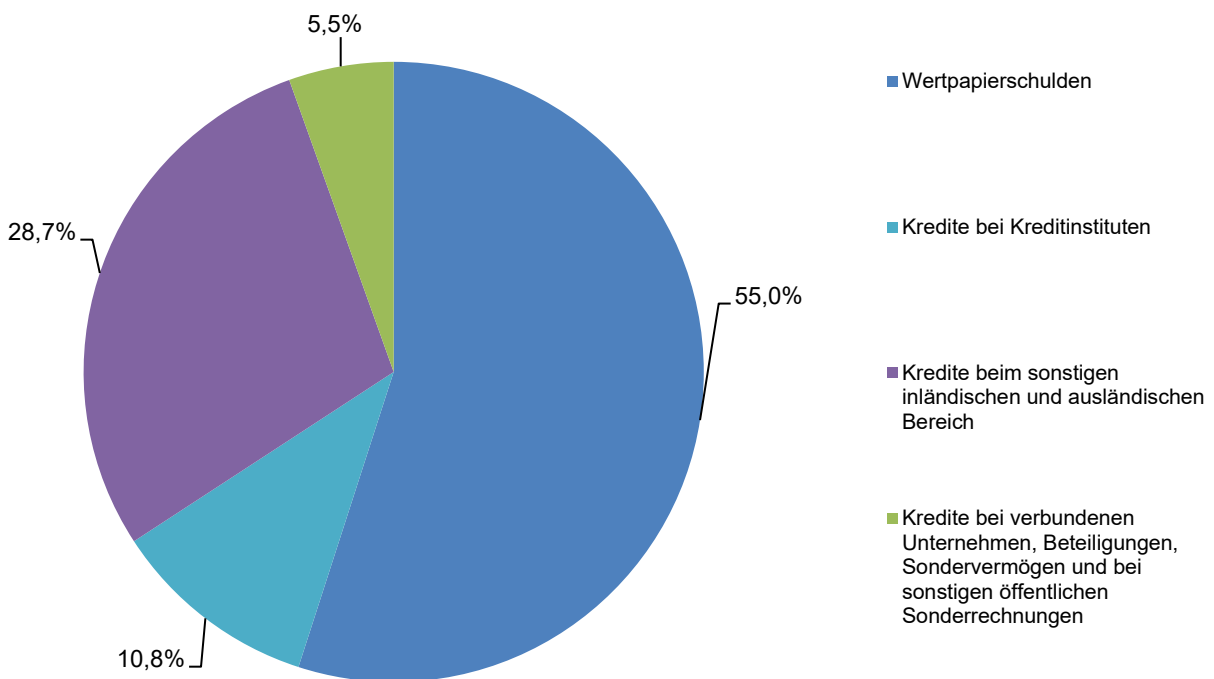
ERP	European Recovery Programme
ESVG	Europäisches System Volkswirtschaftlicher Gesamtrechnungen
EW	Einwohner
FEU	staatliche und kommunale Fonds, Einrichtungen und Unternehmen, an denen Land, Gemeinden/Gemeindeverbände, Zweckverbände mit mehr als 50 Prozent des Nennkapitals oder des Stimmrechts beteiligt sind
ÖPP	Öffentlich Private Partnerschaften
LRA	Landratsamt
VGHH	Haushalt der Verwaltungsgemeinschaft

### Entwicklung des Schuldenstandes des Kernhaushaltes des Landes von 2007 bis 2022



Thüringer Landesamt für Statistik

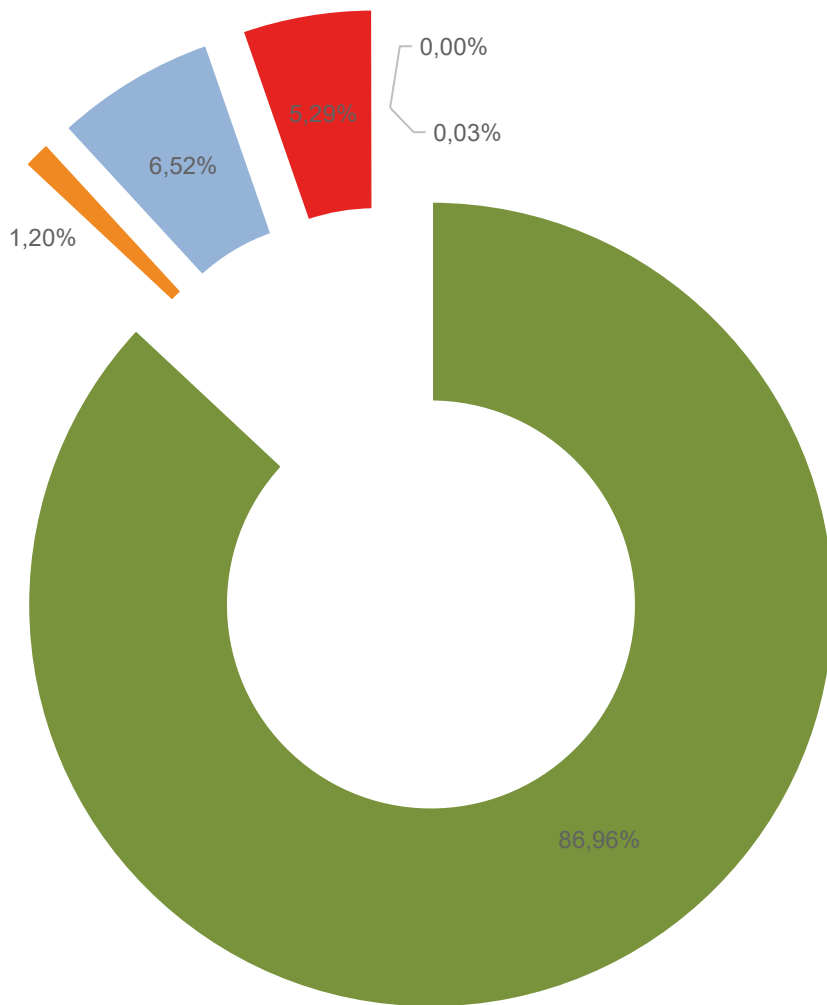
### Schuldenstand des Kernhaushaltes des Landes 2022 nach Schuldarten



Thüringer Landesamt für Statistik



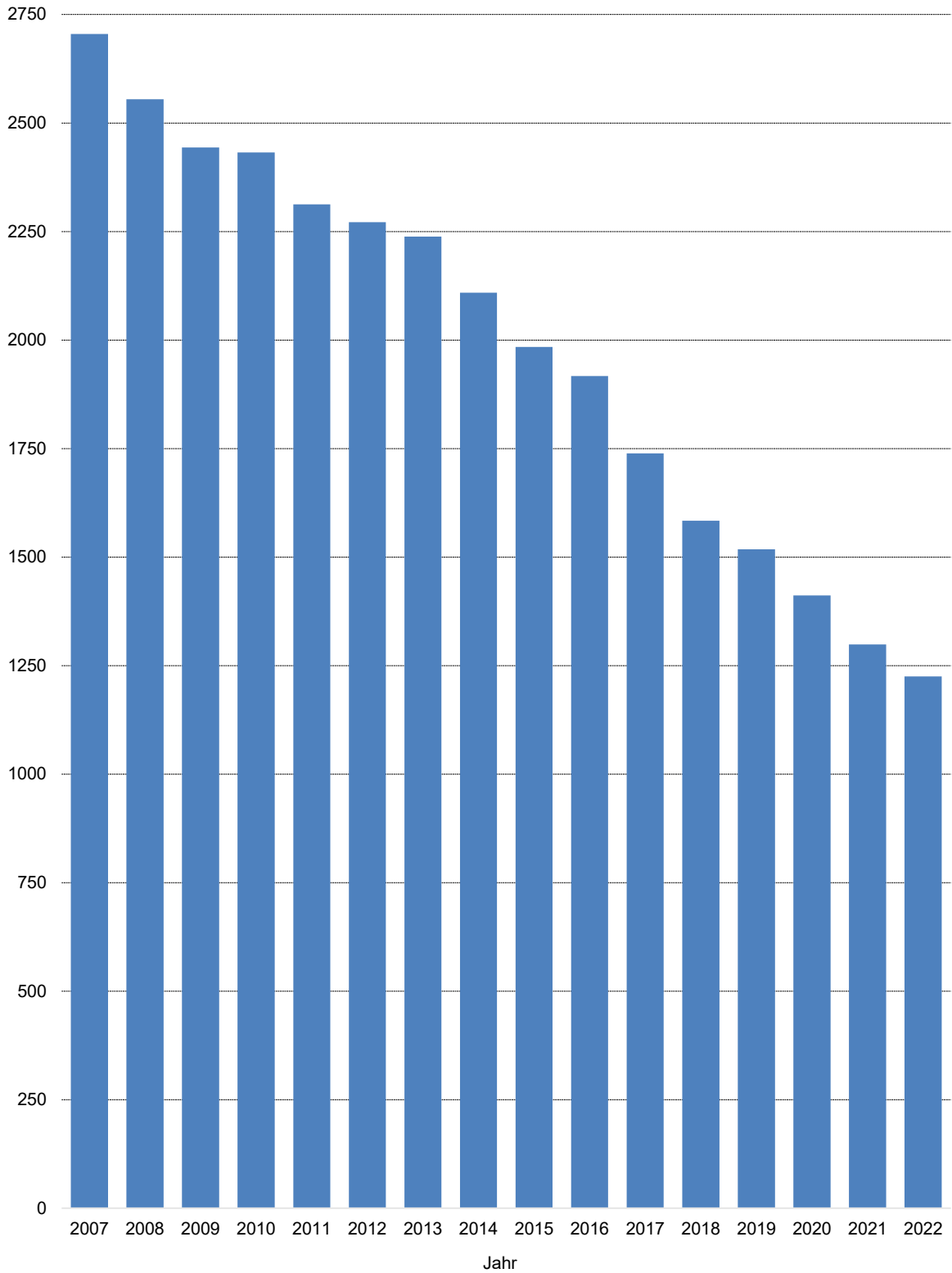
### Schuldenstand des öffentlichen Gesamthaushaltes am 31.12.2022 nach Körperschaftsgruppen



- Kernhaushalt Land - 16 345 161 Tsd. EUR
- Extrahaushalte Land - 225 400 Tsd. EUR
- Kernhaushalte Gemeinden/Gemeindeverbände - 1 225 165 Tsd. EUR
- Extrahaushalte Gemeinden/Gemeindeverbände - 994 918 Tsd. EUR
- Kernhaushalte Sozialversicherungen - 0 EUR
- Extrahaushalte Sozialversicherungen - 4 984 Tsd. EUR

### Schuldenstand der Kernhaushalte der Gemeinden und Gemeindeverbände von 2007 bis 2022

Millionen Euro



**1. Schuldenstand der Kernhaushalte<sup>1)</sup> des Landes, der Gemeinden und Gemeindeverbände 2022  
nach Arten und Körperschaftsgruppen**

Stichtag (31.12.) Schuldenart	Land	Gemeinden/ Gemeinde- verbände	Davon		
			kreisfreie Städte	kreis- angehörige Gemeinden <sup>2)</sup>	Land- rats- ämter
1000 EUR					
2007	15 766 974	2 705 016	593 738	1 497 464	613 814
2008	15 398 540	2 554 927	544 132	1 431 215	579 580
2009	15 706 870 <sup>3)</sup>	2 443 819	526 814	1 378 359	538 646
2010	16 295 564	2 432 204	528 710	1 352 239	551 254
2011	16 411 400	2 312 399	484 468	1 292 034	535 898
2012	16 174 712	2 271 689	522 454	1 240 695	508 541
2013	15 874 154	2 238 078	513 973	1 220 134	503 970
2014	15 699 304	2 108 989	482 748	1 146 412	479 829
2015	15 555 004	1 984 324	442 211	1 089 297	452 816
2016	15 133 688	1 916 749	447 022	1 015 722	454 005
2017	15 916 908	1 739 077	397 855	929 120	412 103
2018	15 041 750	1 583 963	358 602	848 921	376 441
2019	15 308 518	1 517 915	334 160	804 603	379 152
2020	16 374 056	1 411 460	296 360	773 986	341 114
2021	16 756 908	1 298 174 r	230 531	742 361 r	325 282
<b>2022</b>	<b>16 345 161</b>	<b>1 225 165</b>	<b>200 415</b>	<b>717 219</b>	<b>307 530</b>
<b>Schulden beim nicht-öffentlichen Bereich</b>	<b>15 451 017</b>	<b>1 210 896</b>	<b>196 336</b>	<b>710 718</b>	<b>303 842</b>
Kassenkredite	-	12 795	-	12 795	-
Wertpapiersschulden	8 985 000	-	-	-	-
Kredite	6 466 017	1 198 100	196 336	697 923	303 842
davon					
bei Kreditinstituten	1 771 017	1 198 100	196 336	697 923	303 842
beim sonstigen inländischen Bereich	4 695 000	-	-	-	-
beim sonstigen ausländischen Bereich	-	-	-	-	-
<b>Schulden beim öffentlichen Bereich</b>	<b>894 144</b>	<b>14 269</b>	<b>4 079</b>	<b>6 501</b>	<b>3 689</b>
Kassenkredite	673 514	1 050	-	1 050	-
Kredite	220 631	13 219	4 079	5 451	3 689
davon					
beim Bund	-	-	-	-	-
bei Ländern	-	5 331	-	5 331	-
bei Gemeinden/ Gemeindeverbänden	-	3 689	-	-	3 689
bei Zweckverbänden und dgl.	-	120	-	120	-
bei der gesetzlichen Sozialversicherung	-	-	-	-	-
bei verbundenen Unternehmen, Beteiligungen und Sondervermögen	148 631	4 079	4 079	-	-
bei sonstigen öffentlichen Sonderrechnungen	72 000	-	-	-	-

1) Um eine Vergleichbarkeit des Schuldenstandes der Jahre 2006 bis 2021 zu erzielen, wurde der Schuldenstand bis einschließlich 2009 an die neue Abgrenzung des Schuldenbegriffs angepasst.

2) einschließlich Verwaltungsgemeinschaften - 3) darin enthalten sind Kreditaufnahmen zur Finanzierung des Haushaltes 2008

2. Schuldenstand des öffentlichen Gesamthaushaltes am 31.12.2022  
Mindestveröffentlichungs

Lfd. Nr.	Art der Schulden	Insgesamt	Land
<b>Schulden beim nicht-öffentlichen Bereich</b>			
<b>Kassenkredite</b>			
1	bei Kreditinstituten	21 747	-
2	Euro-Währung	21 747	-
3	Fremdwährung	-	-
4	beim sonstigen inländischen Bereich	-	-
5	beim sonstigen ausländischen Bereich	-	-
6	Euro-Währung	-	-
7	Fremdwährung	-	-
8	dar.: im Rahmen von Cash-Pool/Einheits- und Amtskasse vom Cash-Pool-Führer aufgenommene Kassenkredite	-	-
<b>9</b>	<b>Zusammen</b>	<b>21 747</b>	<b>-</b>
<b>Wertpapiersschulden</b>			
10	Geldmarktpapiere	-	-
11	Euro-Währung	-	-
12	Fremdwährung	-	-
13	Kapitalmarktpapiere	8 985 000	8 985 000
14	Euro-Währung	8 985 000	8 985 000
15	Fremdwährung	-	-
<b>16</b>	<b>Zusammen</b>	<b>8 985 000</b>	<b>8 985 000</b>
<b>Kredite</b>			
17	bei Kreditinstituten	3 852 638	1 996 197
18	Euro-Währung	3 852 638	1 996 197
19	Fremdwährung	-	-
20	beim sonstigen inländischen Bereich	4 695 000	4 695 000
21	beim sonstigen ausländischen Bereich	-	-
22	Euro-Währung	-	-
23	Fremdwährung	-	-
<b>24</b>	<b>Zusammen</b>	<b>8 547 638</b>	<b>6 691 197</b>
<b>25</b>	<b>Insgesamt</b>	<b>17 554 384</b>	<b>15 676 197</b>
<b>Schulden beim öffentlichen Bereich</b>			
<b>Kassenkredite</b>			
26	beim Bund	-	-
27	bei Ländern	1 028	220
28	bei Gemeinden/Gemeindeverbänden	3 479	-
29	bei Zweckverbänden und dgl.	-	-
30	bei der gesetzlichen Sozialversicherung	-	-
31	bei verbundenen Unternehmen, Beteiligungen und Sondervermögen	673 864	673 514
32	bei sonstigen öffentl. Sonderrechnungen	26 357	-
33	dar.: für eigenen Liquiditätsbedarf aus dem Cash-Pool/Einheits- und Amtskasse entnommene Mittel	28 518	-
<b>34</b>	<b>Zusammen</b>	<b>704 728</b>	<b>673 734</b>

1) einschl. öffentlicher Fonds, Einrichtungen und Unternehmen des Staatssektors

2) einschl. öffentliche Fonds, Einrichtungen und Unternehmen des Staatssektors sowie Zweckverbände des Staatssektors

3) einschließlich Extrahaushalte der Sozialversicherungen

nach Arten und Körperschaftsgruppen - in 1 000 EUR  
programm

Davon		Gemeinden/ Gemeinde- verbände	Davon		Sozialversicherungen unter Landesaufsicht <sup>3)</sup>	Lfd. Nr.
Kernhaushalte	Extra- haushalte <sup>1)</sup>		Kernhaushalte	Extra- haushalte <sup>2)</sup>		
<b>Schulden beim nicht-öffentlichen Bereich</b>						
-	-	21 747	12 795	8 951	-	1
-	-	21 747	12 795	8 951	-	2
-	-	-	-	-	-	3
-	-	-	-	-	-	4
-	-	-	-	-	-	5
-	-	-	-	-	-	6
-	-	-	-	-	-	7
-	-	-	-	-	-	8
-	-	<b>21 747</b>	<b>12 795</b>	<b>8 951</b>	-	<b>9</b>
-	-	-	-	-	-	10
-	-	-	-	-	-	11
-	-	-	-	-	-	12
8 985 000	-	-	-	-	-	13
8 985 000	-	-	-	-	-	14
-	-	-	-	-	-	15
<b>8 985 000</b>	-	-	-	-	-	<b>16</b>
1 771 017	225 180	1 856 441	1 198 100	658 340	-	17
1 771 017	225 180	1 856 441	1 198 100	658 340	-	18
-	-	-	-	-	-	19
4 695 000	-	-	-	-	-	20
-	-	-	-	-	-	21
-	-	-	-	-	-	22
-	-	-	-	-	-	23
<b>6 466 017</b>	<b>225 180</b>	<b>1 856 441</b>	<b>1 198 100</b>	<b>658 340</b>	-	<b>24</b>
<b>15 451 017</b>	<b>225 180</b>	<b>1 878 187</b>	<b>1 210 896</b>	<b>667 291</b>	-	<b>25</b>
<b>Schulden beim öffentlichen Bereich</b>						
-	-	-	-	-	-	26
-	220	808	808	-	-	27
-	-	3 479	242	3 236	-	28
-	-	-	-	-	-	29
-	-	-	-	-	-	30
673 514	-	351	-	351	-	31
-	-	26 357	-	26 357	-	32
-	-	28 518	242	28 276	-	33
<b>673 514</b>	<b>220</b>	<b>30 994</b>	<b>1 050</b>	<b>29 944</b>	-	<b>34</b>

Lfd. Nr.	Art der Schulden	Insgesamt	Land
Noch: Schulden beim öffentlichen Bereich			
<b>Kredite</b>			
35	beim Bund	-	-
36	bei Ländern	5 700	-
37	bei Gemeinden/Gemeindeverbänden	17 858	-
38	bei Zweckverbänden und dgl.	256 962	-
39	bei der gesetzlichen Sozialversicherung	4 984	-
40	bei verbundenen Unternehmen, Beteiligungen und Sondervermögen	162 046	148 631
41	bei sonstigen öffentl. Sonderrechnungen	88 965	72 000
<b>42</b>	<b>Zusammen</b>	<b>536 516</b>	<b>220 631</b>
<b>43</b>	<b>Insgesamt</b>	<b>1 241 244</b>	<b>894 364</b>
<b>Verbindlichkeiten aus Lieferungen und Leistungen</b>			
44	Verbindlichkeiten aus Lieferungen und Leistungen	133 758	31 437
<b>kreditähnliche Rechtsgeschäfte</b>			
45	Hypotheken-, Grund- und Rentenschulden	2 029	-
46	Restkaufgelder	24 021	17 125
47	Finanzierungsleasing	14 028	201
<b>48</b>	<b>Zusammen</b>	<b>40 078</b>	<b>17 326</b>
<b>ÖPP-Projekte</b>			
49	Projektsumme insgesamt	89 923	52 512
50	bisher geleist. Zahlung aller lfd. ÖPP-Projekte	51 412	24 590
<b>Energie-Einspar-Contracing</b>			
51	Investitionsvolumen insgesamt	19	-
52	dar.: geleistete Baukostenzuschüsse	-	-
<b>Bürgschaften</b>			
53	gegenüber dem öffentlichen Bereich	562 774	561 577
54	gegenüber sonstigen öffentlichen FEU (ohne Kreditinstitute)	1 182	-
55	gegenüber dem nicht-öffentlichen Bereich	723 748	575 656
56	gegenüber öffentlich bestimmter Kreditinstitute	211 871	120 298
<b>57</b>	<b>Zusammen</b>	<b>1 286 522</b>	<b>1 137 233</b>
<b>Cash-Pooling/Einheitskasse/Amtskasse</b>			
58	Verbindlichkeiten des Cash-Pool-Führers gegenüber zuführenden Einheiten	365 629	203 549

1) einschl. öffentlicher Fonds, Einrichtungen und Unternehmen des Staatssektors

2) einschl. öffentliche Fonds, Einrichtungen und Unternehmen des Staatssektors sowie Zweckverbände des Staatssektors

3) einschließlich Extrahaushalte der Sozialversicherungen

nach Arten und Körperschaftsgruppen - in 1 000 EUR  
programm

Davon		Gemeinden/ Gemeinde- verbände	Davon		Sozialversicherungen unter Landesaufsicht <sup>3)</sup>	Lfd. Nr.
Kernhaushalte	Extra- haushalte <sup>1)</sup>		Kernhaushalte	Extra- haushalte <sup>2)</sup>		
Noch: Schulden beim öffentlichen Bereich						
-	-	-	-	-	-	35
-	-	5 700	5 331	369	-	36
-	-	17 858	3 689	14 170	-	37
-	-	256 962	120	256 842	-	38
-	-	-	-	-	4 984	39
148 631	-	13 415	4 079	9 336	-	40
72 000	-	16 965	-	16 965	-	41
<b>220 631</b>	-	<b>310 901</b>	<b>13 219</b>	<b>297 683</b>	<b>4 984</b>	<b>42</b>
<b>894 144</b>	<b>220</b>	<b>341 895</b>	<b>14 269</b>	<b>327 626</b>	<b>4 984</b>	<b>43</b>
<b>Verbindlichkeiten aus Lieferungen und Leistungen</b>						
1 818	29 619	102 004	25 632	76 373	317	44
<b>kreditähnliche Rechtsgeschäfte</b>						
-	-	2 029	2 029	-	-	45
17 125	-	6 896	6 361	534	-	46
-	201	13 827	13 396	431	-	47
<b>17 125</b>	<b>201</b>	<b>22 752</b>	<b>21 787</b>	<b>965</b>	-	<b>48</b>
<b>ÖPP-Projekte</b>						
52 498	13	37 412	27 018	10 394	-	49
24 587	3	26 823	22 133	4 690	-	50
<b>Energie-Einspar-Contracing</b>						
-	-	19	19	-	-	51
-	-	-	-	-	-	52
<b>Bürgschaften</b>						
561 577	-	1 197	1 182	15	-	53
-	-	1 182	1 182	-	-	54
575 656	-	148 092	148 092	-	-	55
120 298	-	91 572	91 572	-	-	56
<b>1 137 233</b>	-	<b>149 289</b>	<b>149 274</b>	<b>15</b>	-	<b>57</b>
<b>Cash-Pooling/Einheitskasse/Amtskasse</b>						
203 549	-	162 080	157 903	4 176	-	58

**3. Schuldenstand der Kernhaushalte der Gemeinden und Gemeindeverbände am 31.12.2022  
nach Arten und Körperschaftsgruppen - in 1 000 EUR  
Mindestveröffentlichungsprogramm**

Lfd. Nr.	Art der Schulden	Gemeinden/ Gemeindeverbände	Davon			
			kreisfreie Städte	kreisangehörige Gemeinden	Verwaltungsgemeinschaften	Landratsämter
<b>Schulden beim nicht-öffentlichen Bereich</b>						
<b>Kassenkredite</b>						
1	bei Kreditinstituten	12 795	-	12 562	233	-
2	Euro-Währung	12 795	-	12 562	233	-
3	Fremdwährung	-	-	-	-	-
4	beim sonstigen inländischen Bereich	-	-	-	-	-
5	beim sonstigen ausländischen Bereich	-	-	-	-	-
6	Euro-Währung	-	-	-	-	-
7	Fremdwährung	-	-	-	-	-
8	dar.: im Rahmen von Cash-Pool/Einheits- und Amtskasse vom Cash-Pool-Führer aufgenommene Kassenkredite	-	-	-	-	-
<b>9</b>	<b>Zusammen</b>	<b>12 795</b>	<b>-</b>	<b>12 562</b>	<b>233</b>	<b>-</b>
<b>Wertpapiersschulden</b>						
10	Geldmarktpapiere	-	-	-	-	-
11	Euro-Währung	-	-	-	-	-
12	Fremdwährung	-	-	-	-	-
13	Kapitalmarktpapiere	-	-	-	-	-
14	Euro-Währung	-	-	-	-	-
15	Fremdwährung	-	-	-	-	-
<b>16</b>	<b>Zusammen</b>	<b>-</b>	<b>-</b>	<b>-</b>	<b>-</b>	<b>-</b>
<b>Kredite</b>						
17	bei Kreditinstituten	1 198 100	196 336	686 956	10 967	303 842
18	Euro-Währung	1 198 100	196 336	686 956	10 967	303 842
19	Fremdwährung	-	-	-	-	-
20	beim sonstigen inländischen Bereich	-	-	-	-	-
21	beim sonstigen ausländischen Bereich	-	-	-	-	-
22	Euro-Währung	-	-	-	-	-
23	Fremdwährung	-	-	-	-	-
<b>24</b>	<b>Zusammen</b>	<b>1 198 100</b>	<b>196 336</b>	<b>686 956</b>	<b>10 967</b>	<b>303 842</b>
<b>25</b>	<b>Insgesamt</b>	<b>1 210 896</b>	<b>196 336</b>	<b>699 518</b>	<b>11 200</b>	<b>303 842</b>
<b>Schulden beim öffentlichen Bereich</b>						
<b>Kassenkredite</b>						
26	beim Bund	-	-	-	-	-
27	bei Ländern	808	-	808	-	-
28	bei Gemeinden/Gemeindeverbänden	242	-	116	126	-
29	bei Zweckverbänden und dgl.	-	-	-	-	-
30	bei der gesetzlichen Sozialversicherung	-	-	-	-	-
31	bei verbundenen Unternehmen, Beteiligungen und Sondervermögen	-	-	-	-	-
32	bei sonstigen öffentl. Sonderrechnungen	-	-	-	-	-
33	dar.: für eigenen Liquiditätsbedarf aus dem Cash-Pool/ Einheits- und Amtskassen entnommene Mittel	242	-	116	126	-
<b>34</b>	<b>Zusammen</b>	<b>1 050</b>	<b>-</b>	<b>924</b>	<b>126</b>	<b>-</b>



Noch: 3. Schuldenstand der Kernhaushalte der Gemeinden und Gemeindeverbände am 31.12.2022  
nach Arten und Körperschaftsgruppen - in 1 000 EUR  
Mindestveröffentlichungsprogramm

Lfd. Nr.	Art der Schulden	Gemeinden/ Gemeindeverbände	Davon			
			kreisfreie Städte	kreisangehörige Gemeinden	Verwaltungsgemeinschaften	Landratsämter
Noch: Schulden beim öffentlichen Bereich						
	<b>Kredite</b>					
35	beim Bund	-	-	-	-	-
36	bei Ländern	5 331	-	5 331	-	-
37	bei Gemeinden/Gemeindeverbänden	3 689	-	-	-	3 689
38	bei Zweckverbänden und dgl.	120	-	120	-	-
39	bei der gesetzlichen Sozialversicherung	-	-	-	-	-
40	bei verbundenen Unternehmen, Beteiligungen und Sondervermögen	4 079	4 079	-	-	-
41	bei sonstigen öffentl. Sonderrechnungen	-	-	-	-	-
<b>42</b>	<b>Zusammen</b>	<b>13 219</b>	<b>4 079</b>	<b>5 451</b>	<b>-</b>	<b>3 689</b>
<b>43</b>	<b>Insgesamt</b>	<b>14 269</b>	<b>4 079</b>	<b>6 375</b>	<b>126</b>	<b>3 689</b>
<b>Verbindlichkeiten aus Lieferungen und Leistungen</b>						
44	Verbindlichkeiten aus Lieferungen und Leistungen	25 632	11 170	11 075	71	3 316
<b>kreditähnliche Rechtsgeschäfte</b>						
45	Hypotheken-, Grund- und Rentenschulden	2 029	-	2 029	-	-
46	Restkaufgelder	6 361	-	6 361	-	-
47	Finanzierungsleasing	13 396	1 298	1 999	120	9 979
<b>48</b>	<b>Zusammen</b>	<b>21 787</b>	<b>1 298</b>	<b>10 390</b>	<b>120</b>	<b>9 979</b>
<b>ÖPP-Projekte</b>						
49	Projektsumme insgesamt	27 018	7 503	981	-	18 535
50	bisher geleist. Zahlung aller lfd. ÖPP-Projekte	22 133	9 980	758	-	11 395
<b>Energie-Einspar-Contracting</b>						
51	Investitionsvolumen insgesamt	19	-	19	-	-
52	dar.: geleistete Baukostenzuschüsse	-	-	-	-	-
<b>Bürgschaften</b>						
53	gegenüber dem öffentlichen Bereich	1 182	-	1 182	-	-
54	dar.: gegenüber sonst. öffentl. FEU (o. Kreditinstitute)	1 182	-	1 182	-	-
55	gegenüber dem nicht-öffentlichen Bereich	148 092	63 179	77 220	-	7 693
56	dar.: gegenüber öffentlich bestimmter Kreditinstitute	91 572	45 115	38 765	-	7 693
<b>57</b>	<b>Zusammen</b>	<b>149 274</b>	<b>63 179</b>	<b>78 402</b>	<b>-</b>	<b>7 693</b>
<b>Cash-Pooling/Einheitskasse/Amtskasse</b>						
58	Verbindlichkeiten des Cash-Pool-Führers gegenüber zuführenden Einheiten	157 903	116 011	30 031	11 862	-

4. Schuldenstand der Kernhaushalte der Gemeinden und Gemeindeverbände am 31.12.2022

Lfd. Nr.	Art der Schulden	Gemeinden und Gemeindeverbände insgesamt	Kreisfreie Städte			
			zusammen	davon mit ... bis unter ... Einwohnern		
				unter 50 000	50 000 - 100 000	100 000 und mehr
<b>Schulden beim nicht-öffentlichen Bereich</b>						
<b>1</b>	<b>Schulden beim nicht-öffentlichen Bereich</b>	<b>1 210 896</b>	<b>196 336</b>	<b>7 657</b>	<b>109 873</b>	<b>78 806</b>
2	Kassenkredite	12 795	-	-	-	-
3	Wertpapiersschulden	-	-	-	-	-
4	Kredite	1 198 100	196 336	7 657	109 873	78 806
	davon					
5	bei Kreditinstituten	1 198 100	196 336	7 657	109 873	78 806
6	beim sonstigen inländischen Bereich	-	-	-	-	-
7	beim sonstigen ausländischen Bereich	-	-	-	-	-
<b>Schulden beim öffentlichen Bereich</b>						
<b>8</b>	<b>Schulden beim öffentlichen Bereich</b>	<b>14 269</b>	<b>4 079</b>	<b>-</b>	<b>-</b>	<b>4 079</b>
9	Kassenkredite	1 050	-	-	-	-
10	Kredite	13 219	4 079	-	-	4 079
	davon					
11	beim Bund	-	-	-	-	-
12	bei Ländern	5 331	-	-	-	-
13	bei Gemeinden und Gemeindeverbänden	3 689	-	-	-	-
14	bei Zweckverbänden und dgl.	120	-	-	-	-
15	bei der gesetzlichen Sozialversicherung	-	-	-	-	-
16	bei verbundenen Unternehmen, Beteiligungen und Sondervermögen	4 079	4 079	-	-	4 079
17	bei sonstigen öffentlichen Sonderrechnungen	-	-	-	-	-
	<b>Insgesamt</b>					
<b>18</b>	<b>Insgesamt</b>	<b>1 225 165</b>	<b>200 415</b>	<b>7 657</b>	<b>109 873</b>	<b>82 885</b>

nach Arten und Körperschaftsgruppen/Gemeindegrößenklassen - in 1 000 EUR

Kreisangehörige Gemeinden und Verwaltungsgemeinschaften							Verwaltungs- gemein- schaften	Land- rats- ämter	Lfd. Nr.
kreisangehörige Gemeinden									
zusammen	davon mit ... bis unter ... Einwohnern								
	unter 1 000	1 000 - 3 000	3 000 - 5 000	5 000 - 10 000	10 000 - 20 000	20 000 - 50 000			
<b>Schulden beim nicht-öffentlichen Bereich</b>									
<b>699 518</b>	<b>41 309</b>	<b>75 024</b>	<b>68 669</b>	<b>224 758</b>	<b>67 138</b>	<b>222 619</b>	<b>11 200</b>	<b>303 842</b>	<b>1</b>
12 562	1 591	2 054	1 928	4 511	-	2 478	233	-	2
-	-	-	-	-	-	-	-	-	3
686 956	39 718	72 970	66 741	220 247	67 138	220 141	10 967	303 842	4
686 956	39 718	72 970	66 741	220 247	67 138	220 141	10 967	303 842	5
-	-	-	-	-	-	-	-	-	6
-	-	-	-	-	-	-	-	-	7
<b>Schulden beim öffentlichen Bereich</b>									
<b>6 375</b>	<b>236</b>	<b>624</b>	<b>184</b>	<b>46</b>	<b>3 766</b>	<b>1 519</b>	<b>126</b>	<b>3 689</b>	<b>8</b>
924	116	624	184	-	-	-	126	-	9
5 451	120	-	-	46	3 766	1 519	-	3 689	10
-	-	-	-	-	-	-	-	-	11
5 331	-	-	-	46	3 766	1 519	-	-	12
-	-	-	-	-	-	-	-	3 689	13
120	120	-	-	-	-	-	-	-	14
-	-	-	-	-	-	-	-	-	15
-	-	-	-	-	-	-	-	-	16
-	-	-	-	-	-	-	-	-	17
<b>Insgesamt</b>									
<b>705 893</b>	<b>41 546</b>	<b>75 648</b>	<b>68 853</b>	<b>224 804</b>	<b>70 904</b>	<b>224 139</b>	<b>11 326</b>	<b>307 530</b>	<b>18</b>

5. Schuldenstand der Kernhaushalte der Gemeinden und Gemeindeverbände am 31.12.2022

Lfd. Nr.	Art der Schulden	Gemeinden und Gemeindeverbände insgesamt	Kreisfreie Städte			
			zusammen	davon mit ... bis unter ... Einwohnern		
				unter 50 000	50 000 - 100 000	100 000 und mehr
<b>Schulden beim nicht-öffentlichen Bereich</b>						
<b>1</b>	<b>Schulden beim nicht-öffentlichen Bereich</b>	<b>571</b>	<b>377</b>	<b>212</b>	<b>693</b>	<b>242</b>
2	Kassenkredite	6	-	-	-	-
3	Wertpapiersschulden	-	-	-	-	-
4	Kredite	565	377	212	693	242
	davon					
5	bei Kreditinstituten	565	377	212	693	242
6	beim sonstigen inländischen Bereich	-	-	-	-	-
7	beim sonstigen ausländischen Bereich	-	-	-	-	-
<b>Schulden beim öffentlichen Bereich</b>						
<b>8</b>	<b>Schulden beim öffentlichen Bereich</b>	<b>7</b>	<b>8</b>	<b>-</b>	<b>-</b>	<b>13</b>
9	Kassenkredite	0	-	-	-	-
10	Kredite	6	8	-	-	13
	davon					
11	beim Bund	-	-	-	-	-
12	bei Ländern	3	-	-	-	-
13	bei Gemeinden und Gemeindeverbänden	2	-	-	-	-
14	bei Zweckverbänden und dgl.	0	-	-	-	-
15	bei der gesetzlichen Sozialversicherung	-	-	-	-	-
16	bei verbundenen Unternehmen, Beteiligungen und Sondervermögen	2	8	-	-	13
17	bei sonstigen öffentlichen Sonderrechnungen	-	-	-	-	-
	<b>Insgesamt</b>					
<b>18</b>	<b>Insgesamt</b>	<b>577</b>	<b>385</b>	<b>212</b>	<b>693</b>	<b>254</b>

nach Arten und Körperschaftsgruppen/Gemeindegrößenklassen - in EUR je EW

Kreisangehörige Gemeinden und Verwaltungsgemeinschaften							Verwaltungs- gemein- schaften	Land- rats- ämter	Lfd. Nr.
kreisangehörige Gemeinden									
zusammen	davon ≥ unter ... Einwohnern								
	unter 1 000	1 000 - 3 000	3 000 - 5 000	5 000 - 10 000	10 000 - 20 000	20 000 - 50 000			
<b>Schulden beim nicht-öffentlichen Bereich</b>									
<b>437</b>	<b>263</b>	<b>410</b>	<b>459</b>	<b>502</b>	<b>347</b>	<b>473</b>	<b>40</b>	<b>190</b>	<b>1</b>
8	10	11	13	10	-	5	1	-	2
-	-	-	-	-	-	-	-	-	3
429	253	398	446	492	347	467	39	190	4
429	253	398	446	492	347	467	39	190	5
-	-	-	-	-	-	-	-	-	6
-	-	-	-	-	-	-	-	-	7
<b>Schulden beim öffentlichen Bereich</b>									
<b>4</b>	<b>2</b>	<b>3</b>	<b>1</b>	<b>0</b>	<b>19</b>	<b>3</b>	<b>0</b>	<b>2</b>	<b>8</b>
1	1	3	1	-	-	-	0	-	9
3	1	-	-	0	19	3	-	2	10
-	-	-	-	-	-	-	-	-	11
3	-	-	-	0	19	3	-	-	12
-	-	-	-	-	-	-	-	2	13
0	1	-	-	-	-	-	-	-	14
-	-	-	-	-	-	-	-	-	15
-	-	-	-	-	-	-	-	-	16
-	-	-	-	-	-	-	-	-	17
<b>Insgesamt</b>									
<b>441</b>	<b>264</b>	<b>413</b>	<b>460</b>	<b>502</b>	<b>367</b>	<b>476</b>	<b>40</b>	<b>192</b>	<b>18</b>

6. Schuldenstand der Kernhaushalte der Gemeinden und Gemeindeverbände am 31.12.2022

Lfd. Nr.	Kreisfreie Stadt Landratsamt Landkreis	Insgesamt		Schulden beim nicht -	
				zusammen	
		1 000 EUR	EUR je EW	1 000 EUR	EUR je EW
<b>Kreisfreie</b>					
1	Stadt Erfurt	78 806	367	78 806	367
2	Stadt Gera	61 600	664	61 600	664
3	Stadt Jena	4 079	37	-	-
4	Stadt Suhl	7 657	212	7 657	212
5	Stadt Weimar	48 274	734	48 274	734
7	<b>Zusammen</b>	<b>200 415</b>	<b>385</b>	<b>196 336</b>	<b>377</b>
<b>Landrats</b>					
8	Eichsfeld	8 023	80	8 023	80
9	Nordhausen	12 613	153	12 613	153
10	Wartburgkreis	-	-	-	-
11	Unstrut-Hainich-Kreis	23 803	233	23 803	233
12	Kyffhäuserkreis	42 801	582	42 801	582
13	Schmalkalden-Meiningen	-	-	-	-
14	Gotha	19 787	147	19 787	147
15	Sömmerda	33 525	483	33 525	483
16	Hildburghausen	3 265	53	3 265	53
17	Ilm-Kreis	37 398	353	37 398	353
18	Weimarer Land	5 278	64	5 278	64
19	Sonneberg	12 760	225	12 760	225
20	Saalfeld-Rudolstadt	16 345	161	16 345	161
21	Saale-Holzland-Kreis	26 900	323	26 900	323
22	Saale-Orla-Kreis	26 879	339	23 190	292
23	Greiz	10 012	104	10 012	104
24	Altenburger Land	28 140	319	28 140	319
25	<b>Zusammen</b>	<b>307 530</b>	<b>192</b>	<b>303 842</b>	<b>190</b>

nach Arten, kreisfreien Städten, Landratsämtern und Landkreisen

öffentlichen Bereich		Schulden beim öffentlichen Bereich				Lfd. Nr.
darunter		zusammen		darunter		
Kredite				Kredite		
1 000 EUR	EUR je EW	1 000 EUR	EUR je EW	1 000 EUR	EUR je EW	
<b>Stadt</b>						
78 806	367	-	-	-	-	1
61 600	664	-	-	-	-	2
-	-	4 079	37	4 079	37	3
7 657	212	-	-	-	-	4
48 274	734	-	-	-	-	5
<b>196 336</b>	<b>377</b>	<b>4 079</b>	<b>8</b>	<b>4 079</b>	<b>8</b>	<b>7</b>
<b>amt</b>						
8 023	80	-	-	-	-	8
12 613	153	-	-	-	-	9
-	-	-	-	-	-	10
23 803	233	-	-	-	-	11
42 801	582	-	-	-	-	12
-	-	-	-	-	-	13
19 787	147	-	-	-	-	14
33 525	483	-	-	-	-	15
3 265	53	-	-	-	-	16
37 398	353	-	-	-	-	17
5 278	64	-	-	-	-	18
12 760	225	-	-	-	-	19
16 345	161	-	-	-	-	20
26 900	323	-	-	-	-	21
23 190	292	3 689	46	3 689	46	22
10 012	104	-	-	-	-	23
28 140	319	-	-	-	-	24
<b>303 842</b>	<b>190</b>	<b>3 689</b>	<b>2</b>	<b>3 689</b>	<b>2</b>	<b>25</b>

Noch: 6. Schuldenstand der Kernhaushalte der Gemeinden und Gemeindeverbände am 31.12.2022

Lfd. Nr.	Kreisfreie Stadt Landratsamt Landkreis	Insgesamt		Schulden beim nicht -	
				zusammen	
		1 000 EUR	EUR je EW	1 000 EUR	EUR je EW
<b>Summe kreisangehörige Gemeinden,</b>					
26	Eichsfeld	75 777	760	75 543	757
27	Nordhausen	64 949	790	64 765	788
28	Wartburgkreis	67 734	424	67 734	424
29	Unstrut-Hainich-Kreis	70 684	693	70 558	692
30	Kyffhäuserkreis	71 266	970	71 266	970
31	Schmalkalden-Meiningen	48 192	389	48 192	389
32	Gotha	63 320	470	63 243	469
33	Sömmerda	87 288	1 258	87 171	1 257
34	Hildburghausen	20 812	335	20 812	335
35	Ilm-Kreis	85 655	807	85 655	807
36	Weimarer Land	51 004	615	49 364	595
37	Sonneberg	43 651	768	43 651	768
38	Saalfeld-Rudolstadt	54 908	542	54 862	542
39	Saale-Holzland-Kreis	66 710	802	66 320	798
40	Saale-Orla-Kreis	56 651	714	49 274	621
41	Greiz	47 046	487	47 046	487
42	Altenburger Land	49 102	556	49 102	556
43	<b>Zusammen</b>	<b>1 024 749</b>	<b>640</b>	<b>1 014 559</b>	<b>633</b>
					<b>Ins</b>
44	<b>Insgesamt</b>	<b>1 225 165</b>	<b>577</b>	<b>1 210 896</b>	<b>571</b>

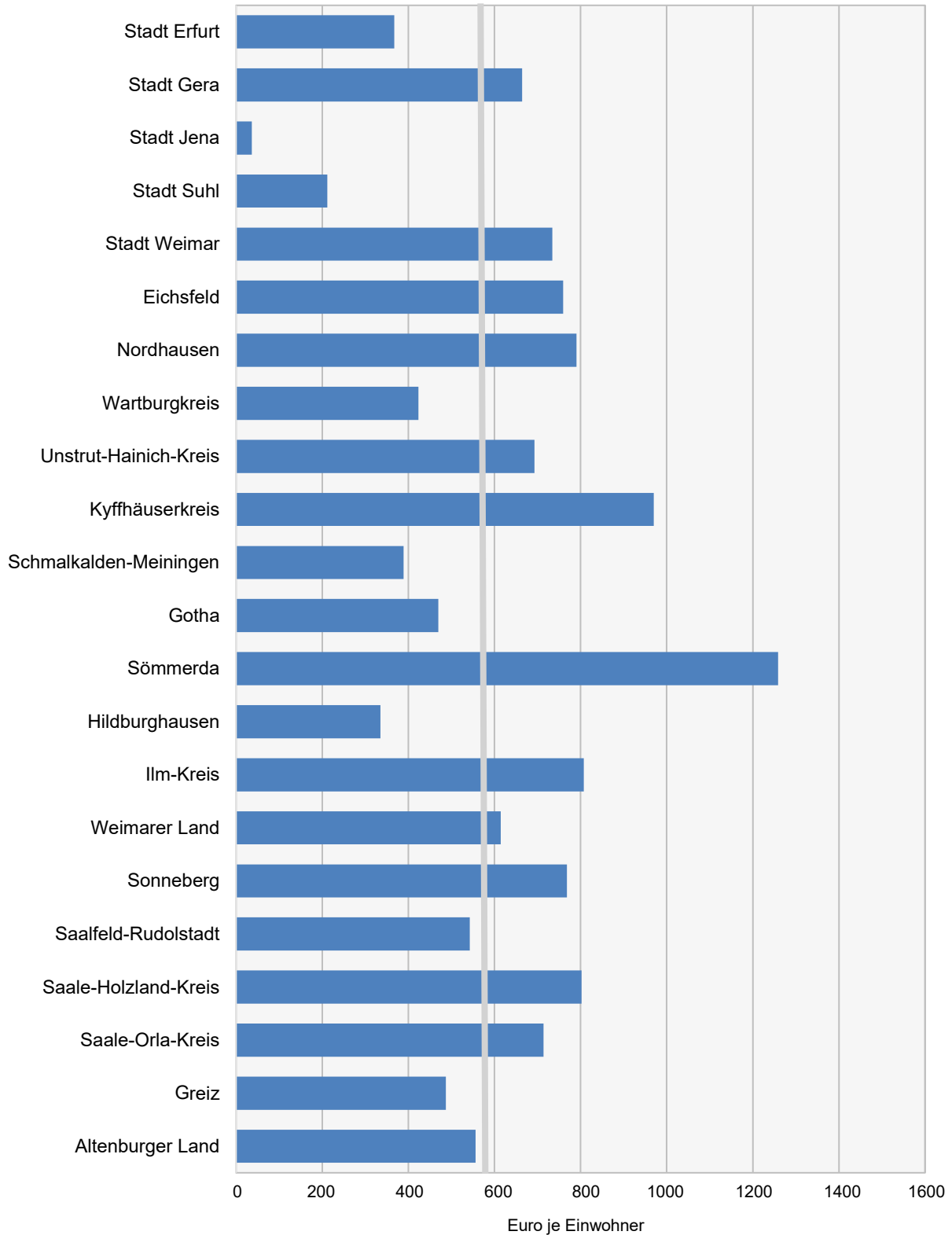


nach Arten, kreisfreien Städten, Landratsämtern und Landkreisen

öffentlichen Bereich		Schulden beim öffentlichen Bereich				Lfd. Nr.
darunter		zusammen		darunter		
Kredite				Kredite		
1 000 EUR	EUR je EW	1 000 EUR	EUR je EW	1 000 EUR	EUR je EW	
<b>Verwaltungsgemeinschaften und Landratsamt</b>						
72 489	727	234	2	-	-	26
64 608	786	184	2	-	-	27
67 734	424	-	-	-	-	28
69 897	685	126	1	-	-	29
71 266	970	-	-	-	-	30
47 256	381	-	-	-	-	31
63 189	469	77	1	77	1	32
86 773	1 251	116	2	-	-	33
19 992	322	-	-	-	-	34
85 655	807	-	-	-	-	35
49 072	591	1 639	20	1 639	20	36
43 651	768	-	-	-	-	37
54 108	535	46	0	46	0	38
62 530	752	390	5	-	-	39
47 605	600	7 377	93	7 377	93	40
47 046	487	-	-	-	-	41
48 894	554	-	-	-	-	42
<b>1 001 764</b>	<b>625</b>	<b>10 190</b>	<b>6</b>	<b>9 140</b>	<b>6</b>	<b>43</b>
<b>gesamt</b>						
<b>1 198 100</b>	<b>565</b>	<b>14 269</b>	<b>7</b>	<b>13 219</b>	<b>6</b>	<b>44</b>

## Schuldenstand\*) am 31.12.2022 nach kreisfreien Städten und Landkreisen

Durchschnitt Thüringen



**7. Schuldenstand der Extrahaushalte des Landes, der Gemeinden und Gemeindeverbände  
am 31.12.2022 nach Arten - in 1 000 EUR  
Mindestveröffentlichungsprogramm**

Lfd. Nr.	Art der Schulden	Insgesamt	Davon				
			rechtlich unselbst- ständige	öffentlich-rechtliche		privatrechtliche	
				zusammen	darunter Zweck- verbände	zusammen	darunter GmbH
<b>Schulden beim nicht-öffentlichen Bereich</b>							
<b>Kassenkredite</b>							
1	bei Kreditinstituten						
2	Euro-Währung	8 951	485	-	-	8 467	
3	Fremdwährung	8 951	485	-	-	8 467	
4	beim sonstigen inländischen Bereich	-	-	-	-	-	
5	beim sonstigen ausländischen Bereich	-	-	-	-	-	
6	Euro-Währung	-	-	-	-	-	
7	Fremdwährung	-	-	-	-	-	
8	dar.: im Rahmen von Cash-Pool/Einheits-und Amtskasse vom Cash-Pool-Führer aufgenommene Kassenkredite	-	-	-	-	-	
<b>9</b>	<b>Zusammen</b>	<b>8 951</b>	<b>485</b>	<b>-</b>	<b>-</b>	<b>8 467</b>	
<b>Wertpapiersschulden</b>							
10	Geldmarktpapiere	-	-	-	-	-	
11	Euro-Währung	-	-	-	-	-	
12	Fremdwährung	-	-	-	-	-	
13	Kapitalmarktpapiere	-	-	-	-	-	
14	Euro-Währung	-	-	-	-	-	
15	Fremdwährung	-	-	-	-	-	
<b>16</b>	<b>Zusammen</b>	<b>-</b>	<b>-</b>	<b>-</b>	<b>-</b>	<b>-</b>	
<b>Kredite</b>							
17	bei Kreditinstituten	883 520	266 174	538 054	538 054	79 292	
18	Euro-Währung	883 520	266 174	538 054	538 054	79 292	
19	Fremdwährung	-	-	-	-	-	
20	beim sonstigen inländischen Bereich	-	-	-	-	-	
21	beim sonstigen ausländischen Bereich	-	-	-	-	-	
22	Euro-Währung	-	-	-	-	-	
23	Fremdwährung	-	-	-	-	-	
<b>24</b>	<b>Zusammen</b>	<b>883 520</b>	<b>266 174</b>	<b>538 054</b>	<b>538 054</b>	<b>79 292</b>	
<b>25</b>	<b>Insgesamt</b>	<b>892 472</b>	<b>266 659</b>	<b>538 054</b>	<b>538 054</b>	<b>87 759</b>	
<b>Schulden beim öffentlichen Bereich</b>							
<b>Kassenkredite</b>							
26	beim Bund	-	-	-	-	-	
27	bei Ländern	220	-	-	-	220	
28	bei Gemeinden/Gemeindeverbänden	3 236	3 236	-	-	-	
29	bei Zweckverbänden und dgl.	-	-	-	-	-	
30	bei der gesetzlichen Sozialversicherung	-	-	-	-	-	
31	bei verbundenen Unternehmen, Be- teiligungen und Sondervermögen	351	-	-	-	351	
32	bei sonstigen öffentlichen Sonderrechnungen	26 357	-	-	-	26 357	
33	dar.: für eigenen Liquiditätsbedarf aus dem Cash-Pool/ Einheits-und Amtskassen entnommene Mittel	28 276	1 919	-	-	26 357	
<b>34</b>	<b>Zusammen</b>	<b>30 164</b>	<b>3 236</b>	<b>-</b>	<b>-</b>	<b>26 928</b>	

Noch: 7. Schuldenstand der Extrahaushalte des Landes, der Gemeinden und Gemeindeverbände  
am 31.12.2022 nach Arten - in 1 000 EUR  
Mindestveröffentlichungsprogramm

Lfd. Nr.	Art der Schulden	Insgesamt	Davon				
			rechtlich unselbststä- ndige	öffentlich-rechtliche		privatrechtliche	
				zusammen	darunter Zweck- verbände	zusammen	darunter GmbH
Noch: Schulden beim öffentlichen Bereich							
<b>Kredite</b>							
35	beim Bund	-	-	-	-	-	
36	bei Ländern	369	369	-	-	-	
37	bei Gemeinden/Gemeindeverbänden	14 170	292	-	-	13 877	
38	bei Zweckverbänden und dgl.	256 842	-	-	-	256 842	
39	bei der gesetzlichen Sozialversicherung	4 984	-	-	-	4 984	
40	bei verbundenen Unternehmen, Be- teiligungen und Sondervermögen	9 336	-	-	-	9 336	
41	bei sonstigen öffentlichen Sonderrechnungen	16 965	-	-	-	16 965	
<b>42</b>	<b>Zusammen</b>	<b>302 667</b>	<b>662</b>	-	-	<b>302 005</b>	
<b>43</b>	<b>Insgesamt</b>	<b>332 830</b>	<b>3 898</b>	-	-	<b>328 933</b>	
<b>Verbindlichkeiten aus Lieferungen und Leistungen</b>							
44	Verbindlichkeiten aus Lieferungen und Leistungen	106 252	49 116	27 478	747	29 658	
<b>kreditähnliche Rechtsgeschäfte</b>							
45	Hypotheken-, Grund- und Rentenschulden	-	-	-	-	-	
46	Restkaufgelder	534	534	-	-	-	
47	Finanzierungsleasing	632	218	102	25	312	
<b>48</b>	<b>Zusammen</b>	<b>1 166</b>	<b>753</b>	<b>102</b>	<b>25</b>	<b>312</b>	
<b>ÖPP-Projekte</b>							
49	Projektsumme insgesamt	10 407	10 394	-	-	13	
50	bisher geleistete Zahlung aller laufenden ÖPP-Projekte	4 693	4 690	-	-	3	
<b>Energie-Einspar-Contracing</b>							
51	Investitionsvolumen insgesamt	-	-	-	-	-	
52	dar.: geleistete Baukostenzuschüsse	-	-	-	-	-	
<b>Bürgschaften</b>							
53	gegenüber dem öffentlichen Bereich	15	-	-	-	15	
54	dar.: gegenüber sonst.öffentl.FEU (o.Kreditinstitute)	-	-	-	-	-	
55	gegenüber dem nicht-öffentlichen Bereich	-	-	-	-	-	
56	dar.: gegenüber öffentlich bestimmter Kreditinstitute	-	-	-	-	-	
<b>57</b>	<b>Zusammen</b>	<b>15</b>	-	-	-	<b>15</b>	
<b>Cash-Pooling/Einheitskasse/Amtskasse</b>							
58	Verbindlichkeiten des Cash-Pool-Führers gegenüber zuführenden Einheiten	4 176	-	-	-	4 176	

**8. Schuldenstand der sonstigen öffentlichen Fonds, Einrichtungen und Unternehmen des Landes, der Gemeinden und Gemeindeverbände am 31.12.2022 nach Arten - in 1 000 EUR**

Lfd. Nr.	Art der Schulden	Insgesamt	Davon				
			rechtlich unselbst- ständige	öffentlich-rechtliche		privatrechtliche	
				zusammen	darunter Zweck- verbände	zusammen	darunter GmbH

**Land, Gemeinden und Gemeindeverbände**

1	gegenüber dem nicht-öffentlichen Bereich	5 000 372	588 480	1 480 517	1 314 036	2 931 375	2 255 255
2	gegenüber dem öffentlichen Bereich	644 251	9 535	2 920	875	631 795	263 801
3	gegenüber Träger/Eigner	167 245	6 407	2 920	875	157 918	141 916
4	gegenüber Sonstigen	415 377	1 128	-	-	414 249	62 258
5	Verbindlichkeiten aus Lieferung und Leistungen	666 304	38 095	185 705	31 407	442 504	428 749

**Land**

6	gegenüber dem nicht-öffentlichen Bereich	496 205	-	157 834	-	338 372	278 372
7	gegenüber dem öffentlichen Bereich	33 043	-	2 045	-	30 998	17 798
8	gegenüber Träger/Eigner	18 804	-	2 045	-	16 759	3 559
9	gegenüber Sonstigen	14 239	-	-	-	14 239	14 239
10	Verbindlichkeiten aus Lieferung und Leistungen	196 091	-	153 178	-	42 912	42 196

**Gemeinden und Gemeindeverbände**

11	gegenüber dem nicht-öffentlichen Bereich	4 504 167	588 480	1 322 683	1 314 036	2 593 003	1 976 884
12	gegenüber dem öffentlichen Bereich	611 208	9 535	875	875	600 797	246 003
13	gegenüber Träger/Eigner	148 441	6 407	875	875	141 159	138 357
14	gegenüber Sonstigen	401 138	1 128	-	-	400 010	48 018
15	Verbindlichkeiten aus Lieferung und Leistungen	470 213	38 095	32 527	31 407	399 591	386 553

**9. Schuldenstand der Kernhaushalte, Extrahaushalte und sonstigen öffentlichen Fonds, Einrichtungen und Unternehmen der Gemeinden und Gemeindeverbände am 31.12.2022 nach Arten - in 1 000 EUR**

Lfd. Nr.	Art der Schulden	öffentlicher Bereich	Davon		
			Kern- haushalte	Extra- haushalte	sonstigen öffentlichen Fonds, Einrichtungen und Unternehmen
1	Schulden beim nicht-öffentlichen Bereich	6 382 354	1 210 896	667 291	4 504 167
2	Schulden beim öffentlichen Bereich	953 103	14 269	327 626	611 208
3	Verbindlichkeiten aus Lieferung und Leistungen	572 218	25 632	76 373	470 213

10. Schuldenstand der kommunalen Haushalte und deren kommunaler

Schlüsselnummer	Kreisfreie Stadt Landratsamt Gemeinde	Einwohner am 30.6.2022	Gebietskörperschaft	
			1 000 EUR	EUR je EW
51000	Erfurt, Stadt	214 669	78 806	367
52000	Gera, Stadt	92 778	61 600	664
53000	Jena, Stadt	111 099	-	-
54000	Suhl, Stadt	36 183	7 657	212
55000	Weimar, Stadt	65 734	48 274	734
<b>61</b>	<b>LKV Eichsfeld</b>	<b>99 749</b>	<b>8 023</b>	<b>80</b>
61001	Arenshausen	1 010	319	316
61002	Asbach-Sickenberg	102	-	-
61003	Berlingerode	1 227	455	371
61007	Birkenfelde	533	334	627
61012	Bodenrode-Westhausen	1 104	785	711
61014	Bornhagen	247	133	538
61015	Brehme	1 102	227	206
61017	Breitenworbis	3 152	1 201	381
61018	Büttstedt	882	686	778
61019	Buhla	470	-	-
61021	Burgwalde	222	19	85
61023	Dieterode	80	-	-
61024	Dietzenrode/Vatterode	125	-	-
61026	Ecklingerode	708	845	1 193
61027	Effelder	1 194	425	356
61028	Eichstruth	85	26	302
61031	Ferna	541	-	-
61032	Freienhagen	287	69	241
61033	Fretterode	178	57	323
61034	Geisleden	978	944	965
61035	Geismar	1 063	210	198
61036	Gerbershausen	584	-	-
61037	Gernrode	1 484	150	101
61039	Glasehausen	146	6	41
61041	Großbartloff	925	411	444
61044	Haynrode	697	506	726
61045	Heilbad Heiligenstadt, Stadt	17 027	4 117	242
61047	Heuthen	726	493	679
61048	Hohengandern	584	230	393
61049	Hohes Kreuz	1 269	825	650
61056	Kella	476	15	31
61057	Kirchgandern	603	-	-
61058	Kirchworbis	1 312	-	-
61062	Krombach	176	-	-
61063	Küllstedt	1 332	351	263
61065	Lenterode	315	34	108
61066	Lindewerra	259	-	-
61067	Lutter	710	-	-
61068	Mackenrode	311	182	584
61069	Marth	320	-	-

Unternehmen beim nicht-öffentlichen Bereich am 31.12.2022

Eigenbetriebe		Eigengesellschaften		Schlüsselnummer
1 000 EUR	EUR je EW	1 000 EUR	EUR je EW	
86 323	402	117 826	549	51000
-	-	9 088	98	52000
7 665	69	55 795	502	53000
-	-	67 123	1 855	54000
35 969	547	130 191	1 981	55000
-	-	<b>3 136</b>	<b>31</b>	<b>61</b>
-	-	-	-	61001
-	-	-	-	61002
-	-	-	-	61003
-	-	-	-	61007
-	-	-	-	61012
-	-	-	-	61014
-	-	-	-	61015
-	-	-	-	61017
-	-	-	-	61018
-	-	-	-	61019
-	-	-	-	61021
-	-	-	-	61023
-	-	-	-	61024
-	-	-	-	61026
-	-	-	-	61027
-	-	-	-	61028
-	-	-	-	61031
-	-	-	-	61032
-	-	-	-	61033
-	-	-	-	61034
-	-	-	-	61035
-	-	-	-	61036
-	-	-	-	61037
-	-	-	-	61039
-	-	-	-	61041
-	-	-	-	61044
-	-	-	-	61045
-	-	-	-	61047
-	-	-	-	61048
-	-	-	-	61049
-	-	-	-	61056
-	-	-	-	61057
-	-	-	-	61058
-	-	-	-	61062
-	-	-	-	61063
-	-	-	-	61065
-	-	-	-	61066
-	-	-	-	61067
-	-	-	-	61068
-	-	-	-	61069

Noch: 10. Schuldenstand der kommunalen Haushalte und deren kommunaler

Schlüsselnummer	Kreisfreie Stadt Landratsamt Gemeinde	Einwohner am 30.6.2022	Gebietskörperschaft	
			1 000 EUR	EUR je EW
61074	Niederorschel	5 429	3 861	711
61075	Pfaffschwende	305	-	-
61076	Reinholterode	773	839	1 085
61077	Röhrig	222	-	-
61078	Rohrberg	226	-	-
61082	Rustenfelde	524	315	600
61083	Schachtebich	235	-	-
61084	Schönhagen	144	8	58
61085	Schwobfeld	101	30	297
61086	Sickerode	142	45	313
61089	Steinbach	529	395	748
61091	Steinheuterode	298	-	-
61094	Tastungen	255	26	101
61096	Thalwenden	342	181	528
61097	Uder	2 677	-	-
61098	Volkerode	228	29	127
61101	Wachstedt	456	10	21
61102	Wahlhausen	294	104	352
61103	Wehnde	379	-	-
61105	Wiesenfeld	231	8	34
61107	Wingerode	1 162	330	284
61111	Wüstheuterode	567	-	-
61113	Schimberg	2 146	136	64
61114	Teistungen	2 509	775	309
61115	Leinefelde-Worbis, Stadt	20 104	33 449	1 664
61116	Am Ohmberg	3 597	922	256
61117	Sonnenstein	4 422	1 391	315
61118	Dingelstädt, Stadt	6 906	1 382	200
6101	VGHH Lindenberg/Eichsfeld	6 721	9 082	1 351
6106	VGHH Eichsfeld-Wipperaue	7 115	-	-
6108	VGHH Hanstein-Rusteberg	5 573	150	27
6109	VGHH Leinetal	6 687	-	-
6112	VGHH Uder	6 431	-	-
6113	VGHH Westerwald-Obereichsfeld	4 789	-	-
6114	VGHH Ershausen/Geismar	4 948	-	-
<b>62</b>	<b>LKV Nordhausen</b>	<b>82 189</b>	<b>12 613</b>	<b>153</b>
62005	Ellrich, Stadt	5 381	1 219	227
62008	Görsbach	1 013	24	24
62009	Großlohra	862	70	81
62024	Kehmstedt	454	-	-
62026	Kleinfurra	1 007	238	236
62033	Lipprechterode	485	-	-
62037	Niedergebra	631	11	18
62041	Nordhausen, Stadt	40 927	36 459	891
62049	Sollstedt	2 959	1 510	510
62054	Urbach	873	305	349
62062	Hohenstein	2 043	11	5



Unternehmen beim nicht-öffentlichen Bereich am 31.12.2022

Eigenbetriebe		Eigengesellschaften		Schlüsselnummer
1 000 EUR	EUR je EW	1 000 EUR	EUR je EW	
-	-	-	-	61074
-	-	-	-	61075
-	-	-	-	61076
-	-	-	-	61077
-	-	-	-	61078
-	-	-	-	61082
-	-	-	-	61083
-	-	-	-	61084
-	-	-	-	61085
-	-	-	-	61086
-	-	-	-	61089
-	-	-	-	61091
-	-	-	-	61094
-	-	-	-	61096
-	-	-	-	61097
-	-	-	-	61098
-	-	-	-	61101
-	-	-	-	61102
-	-	-	-	61103
-	-	-	-	61105
-	-	-	-	61107
-	-	-	-	61111
-	-	-	-	61113
-	-	-	-	61114
3 023	150	40 013	1 990	61115
-	-	-	-	61116
-	-	-	-	61117
-	-	-	-	61118
4 466	664	-	-	6101
-	-	-	-	6106
-	-	-	-	6108
-	-	-	-	6109
-	-	-	-	6112
-	-	-	-	6113
-	-	-	-	6114
-	-	<b>14 401</b>	<b>175</b>	<b>62</b>
-	-	-	-	62005
-	-	-	-	62008
-	-	-	-	62009
-	-	-	-	62024
-	-	-	-	62026
-	-	-	-	62033
-	-	-	-	62037
7 102	174	54 590	1 334	62041
-	-	5 696	1 925	62049
-	-	-	-	62054
-	-	-	-	62062

Noch: 10. Schuldenstand der kommunalen Haushalte und deren kommunaler

Schlüsselnummer	Kreisfreie Stadt Landratsamt Gemeinde	Einwohner am 30.6.2022	Gebietskörperschaft	
			1 000 EUR	EUR je EW
62063	Werther	3 080	1 397	454
62064	Heringen/Helme, Stadt	4 692	1 973	421
62065	Harztor	7 566	4 886	646
62066	Bleicherode, Stadt	10 216	4 050	396
<b>63</b>	<b>LKV Wartburgkreis</b>	<b>159 878</b>	-	-
63003	Bad Salzungen, Stadt	23 124	7 506	325
63004	Barchfeld-Immelborn	4 488	50	11
63006	Berka v. d. Hainich	721	-	-
63008	Bischofroda	635	-	-
63011	Buttlar	1 242	273	220
63015	Dermbach	7 181	3 071	428
63023	Empfertshausen	526	106	202
63028	Frankenroda	315	-	-
63032	Geisa, Stadt	4 844	4 617	953
63033	Gerstengrund	66	-	-
63037	Hallungen	184	73	395
63046	Krauthausen	1 559	-	-
63049	Lauterbach	653	31	47
63051	Leimbach	1 747	-	-
63058	Nazza	539	-	-
63062	Oechsen	610	229	376
63066	Ruhla, Stadt	5 333	2 497	468
63068	Schleid	1 024	88	86
63071	Seebach	1 763	249	141
63076	Treffurt, Stadt	5 893	2 204	374
63078	Untereibzsch	3 348	-	-
63082	Vacha, Stadt	5 029	4 131	822
63084	Weilar	827	312	378
63086	Wiesenthal	745	517	694
63092	Wutha-Farnroda	6 435	51	8
63097	Gerstungen	9 073	3 326	367
63098	Hörselberg-Hainich	6 107	8 410	1 377
63099	Bad Liebenstein, Stadt	7 754	294	38
63101	Krayenberggemeinde	5 014	2 178	434
63103	Werra-Suhl-Tal, Stadt	6 305	3 690	585
63104	Amt Kreuzburg, Stadt	4 663	873	187
63105	Eisenach, Stadt	42 131	22 955	545
6306	VGHH Hainich-Werratal	9 269	-	-
<b>64</b>	<b>LKV Unstrut-Hainich-Kreis</b>	<b>102 019</b>	<b>23 803</b>	<b>233</b>
64003	Bad Langensalza, Stadt	17 284	9 730	563
64004	Bad Tennstedt, Stadt	2 498	2 179	872
64005	Ballhausen	819	35	43
64007	Blankenburg	161	-	-
64009	Bruchstedt	279	48	174
64014	Dünwald	2 276	1 471	646
64019	Großvargula	705	16	23
64021	Haussömmern	214	64	298

Unternehmen beim nicht-öffentlichen Bereich am 31.12.2022

Eigenbetriebe		Eigengesellschaften		Schlüssel- nummer
1 000 EUR	EUR je EW	1 000 EUR	EUR je EW	
-	-	-	-	62063
-	-	-	-	62064
-	-	-	-	62065
-	-	-	-	62066
-	-	<b>3 043</b>	<b>19</b>	<b>63</b>
-	-	31 639	1 368	63003
-	-	-	-	63004
-	-	-	-	63006
-	-	-	-	63008
-	-	-	-	63011
-	-	759	106	63015
-	-	-	-	63023
-	-	-	-	63028
-	-	-	-	63032
-	-	-	-	63033
-	-	-	-	63037
-	-	-	-	63046
-	-	-	-	63049
-	-	-	-	63051
-	-	-	-	63058
-	-	-	-	63062
-	-	4 134	775	63066
-	-	-	-	63068
1 900	1 078	-	-	63071
-	-	-	-	63076
-	-	-	-	63078
-	-	5 847	1 163	63082
-	-	-	-	63084
-	-	-	-	63086
-	-	3 483	541	63092
34 258	3 776	4 577	504	63097
-	-	923	151	63098
-	-	471	61	63099
-	-	-	-	63101
-	-	3 847	610	63103
-	-	-	-	63104
506	12	40 070	951	63105
-	-	-	-	6306
-	-	-	-	<b>64</b>
-	-	1 139	66	64003
-	-	890	356	64004
-	-	-	-	64005
-	-	-	-	64007
-	-	-	-	64009
-	-	-	-	64014
-	-	-	-	64019
-	-	-	-	64021

Noch: 10. Schuldenstand der kommunalen Haushalte und deren kommunaler

Schlüssel- nummer	Kreisfreie Stadt Landratsamt Gemeinde	Einwohner am 30.6.2022	Gebietskörperschaft	
			1 000 EUR	EUR je EW
64022	Herbsleben	2 912	114	39
64027	Hornsömmern	153	-	-
64032	Kammerforst	811	154	190
64033	Kirchheilingen	787	28	36
64037	Körner	1 630	2 854	1 751
64038	Kutzleben	593	4	7
64043	Marolterode	309	116	376
64045	Mittelsömmern	202	10	51
64046	Mühlhausen/Thüringen, Stadt	35 998	5 182	144
64053	Oppershausen	292	-	-
64055	Rodeberg	2 056	2 261	1 100
64058	Schönstedt	1 319	313	237
64061	Sundhausen	368	90	246
64062	Tottleben	134	7	49
64064	Urleben	380	-	-
64071	Unstruttal	3 026	305	101
64072	Menteroda	1 912	-	-
64073	Anrode	3 190	2 047	642
64074	Südeichsfeld	6 504	5 846	899
64075	Vogtei	4 272	436	102
64076	Unstrut-Hainich	5 190	2 409	464
64077	Nottertal-Heilinger Höhen, Stadt	5 745	11 036	1 921
6401	VGHH Bad Tennstedt	6 588	-	-
<b>65</b>	<b>LKV Kyffhäuserkreis</b>	<b>73 498</b>	<b>42 801</b>	<b>582</b>
65001	Abtsbessingen	480	-	-
65003	Bad Frankenhausen/Kyffhäuser, Stadt	9 961	12 248	1 230
65005	Bellstedt	163	-	-
65008	Borxleben	287	-	-
65012	Clingen, Stadt	1 063	-	-
65014	Ebeleben, Stadt	2 657	474	178
65016	Etzleben	263	312	1 187
65018	Freienbessingen	216	-	-
65019	Gehofen	604	60	100
65032	Helbedündorf	2 152	93	43
65038	Holzsußra	262	16	62
65042	Kalbsrieth	618	76	124
65046	Mönchpiffel-Nikolausrieth	301	13	44
65048	Niederbösa	120	-	-
65051	Oberbösa	320	-	-
65052	Oberheldrungen	753	-	-
65056	Reinsdorf	702	11	15
65058	Rockstedt	208	40	190
65067	Sondershausen, Stadt	21 195	2 115	100
65074	Topfstedt	560	-	-
65075	Trebra	283	-	-
65077	Wasserthaleben	384	-	-
65079	Westgreußen	372	-	-

Unternehmen beim nicht-öffentlichen Bereich am 31.12.2022

Eigenbetriebe		Eigengesellschaften		Schlüsselnummer
1 000 EUR	EUR je EW	1 000 EUR	EUR je EW	
-	-	-	-	64022
-	-	-	-	64027
-	-	-	-	64032
-	-	-	-	64033
-	-	-	-	64037
-	-	-	-	64038
-	-	-	-	64043
-	-	-	-	64045
-	-	15 907	442	64046
-	-	-	-	64053
1 658	807	-	-	64055
-	-	-	-	64058
-	-	-	-	64061
-	-	-	-	64062
-	-	-	-	64064
-	-	-	-	64071
-	-	-	-	64072
-	-	-	-	64073
-	-	-	-	64074
184	43	-	-	64075
-	-	-	-	64076
-	-	2 736	476	64077
-	-	-	-	6401
-	-	-	-	<b>65</b>
-	-	-	-	65001
148	15	-	-	65003
-	-	-	-	65005
-	-	-	-	65008
-	-	-	-	65012
-	-	-	-	65014
-	-	-	-	65016
-	-	-	-	65018
-	-	-	-	65019
-	-	-	-	65032
-	-	-	-	65038
-	-	-	-	65042
-	-	-	-	65046
-	-	-	-	65048
-	-	-	-	65051
-	-	-	-	65052
-	-	-	-	65056
-	-	-	-	65058
-	-	-	-	65067
-	-	-	-	65074
-	-	-	-	65075
-	-	-	-	65077
-	-	-	-	65079

Noch: 10. Schuldenstand der kommunalen Haushalte und deren kommunaler

Schlüssel- nummer	Kreisfreie Stadt Landratsamt Gemeinde	Einwohner am 30.6.2022	Gebietskörperschaft	
			1 000 EUR	EUR je EW
65085	Kyffhäuserland	3 888	685	176
65086	Artern, Stadt	6 636	6 168	929
65087	Roßleben-Wiehe, Stadt	7 249	2 654	366
65088	An der Schmücke, Stadt	5 966	1 624	272
65089	Greußen, Stadt	5 835	1 874	321
6502	VGHH Greußen	3 102	-	-
<b>66</b>	<b>LKV Schmalkalden-Meiningen</b>	<b>123 905</b>	-	-
66005	Belrieth	334	7	21
66012	Birx	164	108	660
66013	Breitungen/Werra	4 636	1 483	320
66015	Christes	540	-	-
66016	Dillstädt	742	-	-
66017	Einhausen	410	292	711
66018	Ellingshausen	207	61	293
66019	Erbenhausen	563	169	301
66022	Fambach	2 012	293	146
66023	Floh-Seligenthal	5 888	-	-
66024	Frankenheim/Rhön	1 045	770	737
66025	Friedelshausen	303	63	206
66038	Kühndorf	915	20	22
66039	Leutersdorf	212	136	639
66041	Mehmels	344	251	729
66042	Meiningen, Stadt	24 604	1 405	57
66045	Neubrunn	496	-	-
66047	Oberhof, Stadt	1 568	84	53
66049	Obermaßfeld-Grimmenthal	1 247	-	-
66052	Oberweid	488	546	1 119
66056	Rippershausen	796	-	-
66057	Ritschenhausen	326	-	-
66058	Rohr	918	530	577
66059	Rosa	672	-	-
66061	Roßdorf	582	55	94
66063	Schmalkalden, Kurort, Stadt	19 899	16 013	805
66064	Schwallungen	2 233	-	-
66065	Schwarza	1 153	419	364
66069	Steinbach-Hallenberg, Kurort, Stadt	9 454	10 748	1 137
66073	Sülzfeld	832	1 919	2 307
66074	Brotterode-Trusetal, Stadt	5 872	2 712	462
66076	Untermaßfeld	1 326	-	-
66079	Utendorf	431	-	-
66081	Vachdorf	745	251	336
66086	Wasungen, Stadt	5 465	3 289	602
66092	Zella-Mehlis, Stadt	12 526	997	80
66093	Rhönblick	2 641	1 325	502
66094	Grabfeld	5 597	160	29
66095	Kaltennordheim, Stadt	5 719	4 090	715
6605	VGHH Hohe Rhön	7 979	-	-

Unternehmen beim nicht-öffentlichen Bereich am 31.12.2022

Eigenbetriebe		Eigengesellschaften		Schlüsselnummer
1 000 EUR	EUR je EW	1 000 EUR	EUR je EW	
150	39	-	-	65085
-	-	6 271	945	65086
-	-	-	-	65087
-	-	228	38	65088
-	-	-	-	65089
-	-	-	-	6502
-	-	<b>6 305</b>	<b>51</b>	<b>66</b>
-	-	-	-	66005
-	-	-	-	66012
-	-	-	-	66013
-	-	-	-	66015
-	-	-	-	66016
-	-	-	-	66017
-	-	-	-	66018
-	-	-	-	66019
-	-	-	-	66022
-	-	-	-	66023
-	-	-	-	66024
-	-	-	-	66025
-	-	-	-	66038
-	-	-	-	66039
-	-	-	-	66041
5 831	237	16 983	690	66042
-	-	-	-	66045
-	-	-	-	66047
-	-	-	-	66049
-	-	-	-	66052
-	-	-	-	66056
-	-	-	-	66057
-	-	-	-	66058
-	-	-	-	66059
-	-	-	-	66061
-	-	17 199	864	66063
-	-	-	-	66064
-	-	-	-	66065
-	-	-	-	66069
130	156	-	-	66073
-	-	-	-	66074
-	-	-	-	66076
-	-	-	-	66079
-	-	-	-	66081
-	-	-	-	66086
-	-	3 564	285	66092
3 067	1 161	-	-	66093
-	-	-	-	66094
-	-	-	-	66095
-	-	-	-	6605

Noch: 10. Schuldenstand der kommunalen Haushalte und deren kommunaler

Schlüssel- nummer	Kreisfreie Stadt Landratsamt Gemeinde	Einwohner am 30.6.2022	Gebietskörperschaft	
			1 000 EUR	EUR je EW
6613	VGHH Wasungen-Amt Sand	8 345	-	-
6614	VGHH Dolmar-Salzbrücke	8 676	-	-
<b>67</b>	<b>LKV Gotha</b>	<b>134 765</b>	<b>19 787</b>	<b>147</b>
67004	Bienstädt	667	39	59
67009	Dachwig	1 614	-	-
67011	Döllstädt	1 089	624	573
67013	Emleben	687	18	26
67016	Eschenbergen	707	744	1 053
67019	Friedrichroda, Stadt	7 172	1 326	185
67022	Friemar	995	254	256
67026	Gierstädt	838	-	-
67029	Gotha, Stadt	45 659	12 195	267
67033	Großfahner	830	-	-
67036	Herrenhof	731	119	163
67044	Luisenthal	1 162	476	410
67047	Molschleben	998	728	729
67052	Nottleben	428	-	-
67053	Ohrdruf, Stadt	9 549	3 837	402
67055	Pferdingsleben	379	-	-
67059	Schwabhausen	791	31	40
67063	Sonneborn	1 167	-	-
67064	Bad Tabarz	4 188	8 391	2 004
67065	Tambach-Dietharz/Thür. Wald, Stadt	4 304	174	40
67067	Tonna	2 922	-	-
67068	Tröchtelborn	300	208	693
67071	Tüttleben	740	581	786
67072	Waltershausen, Stadt	12 660	4 840	382
67082	Zimmernsupra	343	190	555
67087	Nesse-Apfelstädt	6 011	4 420	735
67088	Hörsel	4 688	11	2
67089	Drei Gleichen	7 976	1 069	134
67091	Nessetal	7 882	1 961	249
67092	Georgenthal	7 288	1 215	167
6707	VGHH Nesseaue	5 557	-	-
6712	VGHH Fahner Höhe	7 293	-	-
<b>68</b>	<b>LKV Sömmerda</b>	<b>69 365</b>	<b>33 525</b>	<b>483</b>
68001	Alperstedt	740	584	790
68002	Andisleben	593	1 206	2 033
68005	Büchel	233	535	2 296
68007	Eckstedt	593	-	-
68009	Elxleben Landkreis Sömmerda	2 283	2 590	1 135
68013	Gangloffsömmern	947	-	-
68014	Gebesee, Stadt	2 234	172	77
68015	Griefstedt	242	35	143
68017	Großmölsen	224	-	-
68019	Großneuhausen	617	-	-
68021	Großrudstedt	1 865	626	336



Unternehmen beim nicht-öffentlichen Bereich am 31.12.2022

Eigenbetriebe		Eigengesellschaften		Schlüssel- nummer
1 000 EUR	EUR je EW	1 000 EUR	EUR je EW	
-	-	-	-	6613
-	-	-	-	6614
-	-	-	-	<b>67</b>
-	-	-	-	67004
-	-	-	-	67009
-	-	-	-	67011
-	-	-	-	67013
-	-	-	-	67016
285	40	6 054	844	67019
-	-	-	-	67022
-	-	-	-	67026
-	-	35 232	772	67029
-	-	-	-	67033
-	-	-	-	67036
-	-	-	-	67044
-	-	-	-	67047
-	-	-	-	67052
821	86	-	-	67053
-	-	-	-	67055
-	-	-	-	67059
-	-	-	-	67063
8 650	2 066	3 645	870	67064
-	-	524	122	67065
-	-	-	-	67067
-	-	-	-	67068
-	-	-	-	67071
-	-	5 555	439	67072
-	-	-	-	67082
-	-	5 375	894	67087
-	-	-	-	67088
-	-	-	-	67089
-	-	-	-	67091
-	-	134	18	67092
-	-	-	-	6707
-	-	-	-	6712
-	-	<b>3 329</b>	<b>48</b>	<b>68</b>
-	-	-	-	68001
-	-	-	-	68002
-	-	-	-	68005
-	-	-	-	68007
-	-	-	-	68009
-	-	-	-	68013
-	-	-	-	68014
-	-	-	-	68015
-	-	-	-	68017
-	-	-	-	68019
-	-	-	-	68021

Noch: 10. Schuldenstand der kommunalen Haushalte und deren kommunaler

Schlüsselnummer	Kreisfreie Stadt Landratsamt Gemeinde	Einwohner am 30.6.2022	Gebietskörperschaft	
			1 000 EUR	EUR je EW
68022	Günstedt	719	20	28
68025	Haßleben	1 003	-	-
68032	Kleinmölsen	302	-	-
68033	Kleinneuhausen	437	-	-
68034	Kölleda, Stadt	6 255	1 248	199
68036	Markvippach	555	-	-
68037	Nöda	803	270	336
68039	Ollendorf	415	-	-
68041	Ostramondra	466	-	-
68042	Rastenberg, Stadt	2 514	1 681	669
68043	Riethgen	244	847	3 473
68044	Riethnordhausen	1 005	-	-
68045	Ringleben	478	785	1 643
68048	Schloßvippach	1 349	94	70
68049	Schwerstedt	571	-	-
68051	Sömmerda, Stadt	19 074	12 697	666
68052	Sprötau	826	-	-
68053	Straußfurt	2 098	1 504	717
68055	Udestedt	782	-	-
68056	Vogelsberg	685	-	-
68057	Walschleben	1 810	3 242	1 791
68058	Weißensee, Stadt	3 610	9 446	2 617
68059	Werningshausen	656	31	47
68061	Witterda	1 074	876	816
68062	Wundersleben	643	224	349
68063	Buttstädt	6 661	12 265	1 841
68064	Kindelbrück, Stadt	3 759	1 775	472
6802	VGHH Gera-Aue	5 115	892	174
6805	VGHH Kindelbrück	5 197	-	-
6806	VGHH Kölleda	4 034	-	-
6809	VGHH Straußfurt	6 923	-	-
6812	VGHH Gramme-Vippach	9 139	-	-
<b>69</b>	<b>LKV Hildburghausen</b>	<b>62 118</b>	<b>3 265</b>	<b>53</b>
69001	Ahlstädt	122	-	-
69003	Beinerstadt	292	-	-
69004	Bischofrod	162	-	-
69006	Brünn/Thür.	415	-	-
69008	Dingsleben	233	-	-
69009	Ehrenberg	181	-	-
69011	Eichenberg Landkreis Hildburghausen	164	-	-
69012	Eisfeld, Stadt	7 441	170	23
69016	Grimmelshausen	175	-	-
69017	Grub	151	-	-
69021	Henfstädt	360	-	-
69024	Hildburghausen, Stadt	11 628	1 380	119
69025	Kloster Veßra	281	-	-
69026	Lengfeld	394	-	-

Unternehmen beim nicht-öffentlichen Bereich am 31.12.2022

Eigenbetriebe		Eigengesellschaften		Schlüsselnummer
1 000 EUR	EUR je EW	1 000 EUR	EUR je EW	
-	-	-	-	68022
-	-	-	-	68025
-	-	-	-	68032
-	-	-	-	68033
-	-	-	-	68034
-	-	-	-	68036
-	-	-	-	68037
-	-	-	-	68039
-	-	-	-	68041
-	-	-	-	68042
-	-	-	-	68043
-	-	-	-	68044
-	-	-	-	68045
-	-	-	-	68048
-	-	-	-	68049
2 138	112	29 185	1 530	68051
-	-	-	-	68052
-	-	-	-	68053
-	-	-	-	68055
-	-	-	-	68056
-	-	-	-	68057
-	-	-	-	68058
-	-	-	-	68059
-	-	-	-	68061
-	-	-	-	68062
-	-	-	-	68063
202	54	-	-	68064
-	-	-	-	6802
-	-	-	-	6805
-	-	-	-	6806
-	-	-	-	6809
-	-	-	-	6812
-	-	-	-	<b>69</b>
-	-	-	-	69001
-	-	-	-	69003
-	-	-	-	69004
-	-	-	-	69006
-	-	-	-	69008
-	-	-	-	69009
-	-	-	-	69011
1 056	142	-	-	69012
-	-	-	-	69016
-	-	-	-	69017
-	-	-	-	69021
-	-	11 279	970	69024
-	-	-	-	69025
-	-	-	-	69026

Noch: 10. Schuldenstand der kommunalen Haushalte und deren kommunaler

Schlüsselnummer	Kreisfreie Stadt Landratsamt Gemeinde	Einwohner am 30.6.2022	Gebietskörperschaft	
			1 000 EUR	EUR je EW
69028	Marisfeld	419	-	-
69035	Oberstadt	331	-	-
69037	Reurieth	775	-	-
69041	Schlechtsart	169	40	238
69042	Schleusegrund	2 617	-	-
69043	Schleusingen, Stadt	10 689	-	-
69044	Schmeheim	262	-	-
69046	Schweickershausen	164	-	-
69047	St.Bernhard	249	60	241
69049	Straufhain	2 718	230	85
69051	Themar, Stadt	2 780	1 254	451
69052	Ummerstadt, Stadt	457	493	1 078
69053	Veilsdorf	2 741	1 324	483
69056	Westhausen	686	2	3
69058	Auengrund	2 851	91	32
69061	Masserberg	2 131	9 601	4 506
69062	Römhild, Stadt	6 729	7	1
69063	Heldburg, Stadt	3 351	2 895	864
6902	VGHH Feldstein	7 331	-	-
6904	VGHH Heldburger Unterland	7 545	-	-
<b>70</b>	<b>LKV Ilm-Kreis</b>	<b>106 082</b>	<b>37 398</b>	<b>353</b>
70001	Alkersleben	303	-	-
70004	Arnstadt, Stadt	27 711	24 400	881
70006	Bösleben-Wüllersleben	619	-	-
70008	Dornheim	562	-	-
70011	Elgersburg	1 203	892	741
70012	Elleben	887	1 077	1 215
70013	Elxleben Landkreis Ilm-Kreis	555	-	-
70028	Amt Wachsenburg	8 061	753	93
70029	Ilmenau, Stadt	38 730	6 100	158
70034	Martinroda	1 180	776	658
70041	Osthausen-Wülfershausen	523	14	26
70043	Plaue, Stadt	1 986	1 973	993
70048	Stadtilm, Stadt	8 344	3 440	412
70054	Witzleben	627	212	337
70057	Geratal	8 803	7 160	813
70058	Großbreitenbach, Stadt	5 988	1 112	186
7002	VGHH Geratal/Plaue	4 369	324	74
7009	VGHH Riechheimer Berg	4 076	24	6
<b>71</b>	<b>LKV Weimarer Land</b>	<b>82 969</b>	<b>5 278</b>	<b>64</b>
71001	Apolda, Stadt	22 874	7 088	310
71003	Bad Berka, Stadt	7 413	67	9
71004	Bad Sulza, Stadt	7 805	6 493	832
71005	Ballstedt	285	48	168
71008	Blankenhain, Stadt	6 620	11 398	1 722
71009	Buchfart	193	-	-
71013	Döbritschen	225	6	27

Unternehmen beim nicht-öffentlichen Bereich am 31.12.2022

Eigenbetriebe		Eigengesellschaften		Schlüsselnummer
1 000 EUR	EUR je EW	1 000 EUR	EUR je EW	
-	-	-	-	69028
-	-	-	-	69035
-	-	-	-	69037
-	-	-	-	69041
-	-	-	-	69042
-	-	2 624	245	69043
-	-	-	-	69044
-	-	-	-	69046
-	-	-	-	69047
-	-	-	-	69049
-	-	-	-	69051
-	-	-	-	69052
-	-	-	-	69053
-	-	-	-	69056
-	-	-	-	69058
-	-	1 671	784	69061
-	-	-	-	69062
-	-	-	-	69063
-	-	-	-	6902
-	-	-	-	6904
-	-	<b>1 189</b>	<b>11</b>	<b>70</b>
-	-	-	-	70001
516	19	46 151	1 665	70004
-	-	-	-	70006
-	-	-	-	70008
-	-	-	-	70011
-	-	-	-	70012
-	-	-	-	70013
-	-	3 724	462	70028
3 667	95	7 416	191	70029
-	-	-	-	70034
-	-	-	-	70041
-	-	-	-	70043
-	-	-	-	70048
-	-	-	-	70054
-	-	-	-	70057
1 050	175	-	-	70058
-	-	-	-	7002
-	-	-	-	7009
<b>300</b>	<b>4</b>	<b>2 341</b>	<b>28</b>	<b>71</b>
-	-	19 307	844	71001
7 170	967	-	-	71003
-	-	302	39	71004
-	-	-	-	71005
-	-	-	-	71008
-	-	-	-	71009
-	-	-	-	71013

Noch: 10. Schuldenstand der kommunalen Haushalte und deren kommunaler

Schlüsselnummer	Kreisfreie Stadt Landratsamt Gemeinde	Einwohner am 30.6.2022	Gebietskörperschaft	
			1 000 EUR	EUR je EW
71015	Eberstedt	216	48	224
71017	Ettersburg	713	8	12
71019	Frankendorf	164	-	-
71022	Großheringen	636	-	-
71025	Großschwabhausen	1 053	1 555	1 477
71027	Hammerstedt	184	57	311
71031	Hetschburg	246	-	-
71032	Hohenfelden	381	181	475
71037	Kapellendorf	433	275	635
71038	Kiliansroda	177	24	136
71042	Kleinschwabhausen	227	250	1 100
71043	Klettbach	1 302	617	474
71046	Kranichfeld, Stadt	3 292	5 395	1 639
71049	Lehnstedt	349	212	606
71053	Magdala, Stadt	1 986	1 235	622
71055	Mechelroda	272	152	558
71056	Mellingen	1 500	71	47
71059	Nauendorf	300	141	470
71061	Neumark, Stadt	477	-	-
71064	Niedertrebra	767	47	61
71069	Obertrebra	247	-	-
71071	Oettern	126	-	-
71077	Rannstedt	173	-	-
71079	Rittersdorf	273	178	654
71083	Schmiedehausen	350	-	-
71087	Tonndorf	655	580	886
71089	Umpferstedt	627	207	330
71093	Vollersroda	215	-	-
71095	Wiegendorf	335	40	120
71101	Ilmtal-Weinstraße	6 346	1 324	209
71102	Am Ettersberg, Stadt	7 072	3 306	467
71103	Grammetal	6 460	3 083	477
7107	VGHH Kranichfeld	6 203	-	-
7108	VGHH Mellingen	8 312	-	-
<b>72</b>	<b>LKV Sonneberg</b>	<b>56 803</b>	<b>12 760</b>	<b>225</b>
72006	Goldisthal	367	-	-
72011	Lauscha, Stadt	3 184	2 821	886
72013	Neuhaus am Rennweg, Stadt	8 854	4 764	538
72015	Schalkau, Stadt	3 281	120	37
72018	Sonneberg, Stadt	23 305	20 522	881
72019	Steinach, Stadt	3 682	186	50
72023	Frankenblick	5 671	1 418	250
72024	Föritztal	8 459	1 061	125
<b>73</b>	<b>LKV Saalfeld-Rudolstadt</b>	<b>101 213</b>	<b>16 345</b>	<b>161</b>
73001	Allendorf	336	-	-
73002	Altenbeuthen	213	-	-
73005	Bad Blankenburg, Stadt	6 080	5 223	859

Unternehmen beim nicht-öffentlichen Bereich am 31.12.2022

Eigenbetriebe		Eigengesellschaften		Schlüsselnummer
1 000 EUR	EUR je EW	1 000 EUR	EUR je EW	
-	-	-	-	71015
-	-	-	-	71017
-	-	-	-	71019
-	-	-	-	71022
-	-	-	-	71025
-	-	-	-	71027
-	-	-	-	71031
-	-	-	-	71032
-	-	-	-	71037
-	-	-	-	71038
-	-	-	-	71042
-	-	-	-	71043
600	182	-	-	71046
-	-	-	-	71049
-	-	-	-	71053
-	-	-	-	71055
-	-	-	-	71056
-	-	-	-	71059
-	-	-	-	71061
-	-	-	-	71064
-	-	-	-	71069
-	-	-	-	71071
-	-	-	-	71077
-	-	-	-	71079
-	-	-	-	71083
-	-	-	-	71087
-	-	-	-	71089
-	-	-	-	71093
-	-	-	-	71095
-	-	-	-	71101
-	-	-	-	71102
-	-	-	-	71103
-	-	-	-	7107
-	-	-	-	7108
-	-	<b>8 716</b>	<b>153</b>	<b>72</b>
-	-	-	-	72006
-	-	-	-	72011
-	-	8 783	992	72013
-	-	-	-	72015
37	2	31 636	1 357	72018
-	-	-	-	72019
-	-	-	-	72023
-	-	-	-	72024
-	-	<b>7 341</b>	<b>73</b>	<b>73</b>
-	-	-	-	73001
-	-	-	-	73002
-	-	21 155	3 479	73005

Noch: 10. Schuldenstand der kommunalen Haushalte und deren kommunaler

Schlüssel- nummer	Kreisfreie Stadt Landratsamt Gemeinde	Einwohner am 30.6.2022	Gebietskörperschaft	
			1 000 EUR	EUR je EW
73006	Bechstedt	148	8	53
73013	Cursdorf	594	548	923
73014	Deesbach	323	146	454
73017	Döschnitz	218	46	211
73028	Gräfenthal, Stadt	1 884	163	86
73035	Hohenwarte	163	-	-
73037	Katzhütte	1 252	1 158	925
73038	Kaulsdorf	2 348	-	-
73046	Lehesten, Stadt	1 596	344	216
73055	Meura	396	-	-
73067	Probstzella	2 734	605	221
73074	Rohrbach	186	121	650
73076	Rudolstadt, Stadt	24 630	16 174	657
73077	Saalfeld/Saale, Stadt	28 946	7 245	250
73082	Schwarzburg	487	474	973
73084	Sitzendorf	751	412	549
73094	Unterweißbach	744	534	718
73106	Leutenberg, Stadt	2 035	60	29
73107	Drognitz	615	27	44
73109	Uhlstädt-Kirchhasel	5 568	1 725	310
73111	Unterwellenborn	8 313	61	7
73112	Königsee, Stadt	7 248	1 817	251
73113	Schwarzatal, Stadt	3 405	1 594	468
7305	VGHH Schiefergebirge	6 214	-	-
7312	VGHH Schwarzatal	8 356	32	4
<b>74</b>	<b>LKV Saale-Holzland-Kreis</b>	<b>83 157</b>	<b>26 900</b>	<b>323</b>
74001	Albersdorf	308	-	-
74002	Altenberga	762	-	-
74003	Bad Klosterlausnitz	3 413	444	130
74004	Bibra	270	-	-
74005	Bobeck	273	-	-
74007	Bremsnitz	153	-	-
74008	Bucha	1 172	790	674
74009	Bürgel, Stadt	3 043	3 342	1 098
74011	Dornburg-Camburg, Stadt	5 348	8 882	1 661
74012	Crossen an der Elster	1 595	651	408
74016	Eichenberg Landkreis Saale-Holzland-Kreis	368	356	968
74017	Eineborn	323	-	-
74018	Eisenberg, Stadt	10 847	4 706	434
74019	Frauenprießnitz	813	-	-
74021	Freienorla	323	14	44
74022	Geisenhain	193	-	-
74024	Gneus	146	-	-
74025	Gösen	204	90	443
74026	Golmsdorf	706	553	784
74028	Graitschen b. Bürgel	400	-	-
74029	Großbockedra	165	-	-



Unternehmen beim nicht-öffentlichen Bereich am 31.12.2022

Eigenbetriebe		Eigengesellschaften		Schlüssel- nummer
1 000 EUR	EUR je EW	1 000 EUR	EUR je EW	
-	-	-	-	73006
-	-	-	-	73013
-	-	-	-	73014
-	-	-	-	73017
-	-	-	-	73028
-	-	-	-	73035
-	-	-	-	73037
-	-	-	-	73038
-	-	-	-	73046
-	-	-	-	73055
-	-	681	249	73067
-	-	-	-	73074
-	-	34 473	1 400	73076
-	-	33 866	1 170	73077
-	-	-	-	73082
-	-	-	-	73084
-	-	-	-	73094
-	-	-	-	73106
-	-	-	-	73107
-	-	-	-	73109
-	-	-	-	73111
-	-	-	-	73112
-	-	5	1	73113
-	-	-	-	7305
-	-	-	-	7312
-	-	<b>3 696</b>	<b>44</b>	<b>74</b>
-	-	-	-	74001
-	-	-	-	74002
-	-	-	-	74003
-	-	-	-	74004
-	-	-	-	74005
-	-	-	-	74007
-	-	-	-	74008
-	-	-	-	74009
-	-	-	-	74011
-	-	-	-	74012
-	-	-	-	74016
-	-	-	-	74017
-	-	6 951	641	74018
-	-	-	-	74019
-	-	-	-	74021
-	-	-	-	74022
-	-	-	-	74024
-	-	-	-	74025
-	-	-	-	74026
-	-	-	-	74028
-	-	-	-	74029

Noch: 10. Schuldenstand der kommunalen Haushalte und deren kommunaler

Schlüsselnummer	Kreisfreie Stadt Landratsamt Gemeinde	Einwohner am 30.6.2022	Gebietskörperschaft	
			1 000 EUR	EUR je EW
74031	Großeutersdorf	275	-	-
74032	Großlöbichau	723	-	-
74033	Großpüirschütz	368	182	494
74034	Gumperda	392	-	-
74036	Hainichen	194	-	-
74037	Hainspitz	672	129	192
74038	Hartmannsdorf Landkreis Saale-Holzland-Krei	669	302	451
74039	Heideland	1 750	877	501
74041	Hermisdorf, Stadt	8 159	1 257	154
74042	Hummelshain	615	105	170
74043	Jenalöbnitz	154	-	-
74044	Kahla, Stadt	6 804	4 095	602
74045	Karlsdorf	113	-	-
74046	Kleinbockedra	37	-	-
74047	Kleinebersdorf	180	7	36
74048	Kleineutersdorf	336	57	170
74049	Laasdorf	548	360	656
74051	Lehesten	676	-	-
74052	Lindig	229	-	-
74053	Lippersdorf-Erdmannsdorf	445	774	1 739
74054	Löberschütz	149	-	-
74055	Mertendorf	145	-	-
74056	Meusebach	89	-	-
74057	Milda	718	185	258
74058	Möckern	106	-	-
74059	Mörsdorf	552	546	989
74061	Nausnitz	75	-	-
74063	Neuengönna	686	30	44
74064	Oberbodnitz	227	-	-
74065	Orlamünde, Stadt	1 077	612	568
74066	Ottendorf	398	-	-
74067	Petersberg	290	12	41
74068	Poxdorf	93	-	-
74071	Rattelsdorf	74	46	626
74072	Rauda	296	15	51
74073	Rauschwitz	213	-	-
74074	Rausdorf	198	-	-
74075	Reichenbach	863	912	1 057
74076	Reinstädt	469	-	-
74077	Renthendorf	392	30	77
74079	Rothenstein	1 150	1 629	1 416
74081	Ruttersdorf-Lotschen	341	-	-
74082	Scheiditz	67	-	-
74084	Schleifreisen	419	-	-
74085	Schlöben	916	113	123
74086	Schöngleina	538	129	239
74087	Schöps	249	-	-

Unternehmen beim nicht-öffentlichen Bereich am 31.12.2022

Eigenbetriebe		Eigengesellschaften		Schlüsselnummer
1 000 EUR	EUR je EW	1 000 EUR	EUR je EW	
-	-	-	-	74031
-	-	-	-	74032
-	-	-	-	74033
-	-	-	-	74034
-	-	-	-	74036
-	-	-	-	74037
-	-	-	-	74038
-	-	-	-	74039
-	-	-	-	74041
-	-	-	-	74042
-	-	-	-	74043
-	-	8 422	1 238	74044
-	-	-	-	74045
-	-	-	-	74046
-	-	-	-	74047
-	-	-	-	74048
-	-	-	-	74049
-	-	-	-	74051
-	-	-	-	74052
-	-	-	-	74053
-	-	-	-	74054
-	-	-	-	74055
-	-	-	-	74056
-	-	-	-	74057
-	-	-	-	74058
-	-	-	-	74059
-	-	-	-	74061
-	-	-	-	74063
-	-	-	-	74064
-	-	-	-	74065
-	-	-	-	74066
-	-	-	-	74067
-	-	-	-	74068
-	-	-	-	74071
-	-	-	-	74072
-	-	-	-	74073
-	-	-	-	74074
-	-	-	-	74075
-	-	-	-	74076
-	-	-	-	74077
-	-	-	-	74079
-	-	-	-	74081
-	-	-	-	74082
-	-	-	-	74084
-	-	-	-	74085
-	-	-	-	74086
-	-	-	-	74087

Noch: 10. Schuldenstand der kommunalen Haushalte und deren kommunaler

Schlüssel- nummer	Kreisfreie Stadt Landratsamt Gemeinde	Einwohner am 30.6.2022	Gebietskörperschaft	
			1 000 EUR	EUR je EW
74089	Seitenroda	199	-	-
74091	Serba	695	-	-
74092	Silbitz	632	-	-
74093	St.Gangloff	1 167	1 040	892
74094	Stadtroda, Stadt	6 615	3 974	601
74095	Sulza	268	-	-
74096	Tautenburg	286	-	-
74097	Tautendorf	144	-	-
74098	Tautenhain	920	-	-
74099	Thierschneck	106	-	-
74101	Tissa	122	-	-
74102	Trockenborn-Wolfersdorf	598	80	135
74103	Tröbnitz	462	124	268
74104	Unterbodnitz	191	-	-
74105	Waldeck	221	-	-
74106	Walpernhain	172	145	843
74107	Waltersdorf	150	45	300
74108	Weißbach	120	15	124
74109	Weißborn	1 156	18	16
74112	Wichmar	216	-	-
74113	Zimmern	183	94	513
74114	Zöllnitz	955	748	783
74116	Schkölen, Stadt	2 625	231	88
7405	VGHH Heide-Elstertal-Schkölen	7 739	337	43
7407	VGHH Hügelland/Täler	4 920	-	-
7411	VGHH Südliches Saaletal	10 743	334	31
7414	VGHH Hermsdorf	11 160	-	-
7415	VGHH Dornburg-Camburg	10 240	-	-
<b>75</b>	<b>LKV Saale-Orla-Kreis</b>	<b>79 357</b>	<b>23 190</b>	<b>292</b>
75006	Bodelwitz	578	3	5
75014	Dittersdorf	459	171	372
75016	Döbritz	172	25	145
75019	Dreitzsch	408	28	70
75023	Eßbach	238	116	487
75029	Geroda	227	-	-
75031	Gertewitz	129	-	-
75033	Görkwitz	311	24	77
75034	Göschitz	201	128	636
75035	Gössitz	294	-	-
75039	Grobengereuth	189	-	-
75046	Hirschberg, Stadt	2 153	3 693	1 715
75047	Keila	72	-	-
75048	Kirschkau	201	52	258
75051	Kospoda	384	-	-
75054	Langenorla	1 220	-	-
75056	Lausnitz b. Neustadt an der Orla	301	96	319
75057	Lemnitz	372	-	-

Unternehmen beim nicht-öffentlichen Bereich am 31.12.2022

Eigenbetriebe		Eigengesellschaften		Schlüsselnummer
1 000 EUR	EUR je EW	1 000 EUR	EUR je EW	
-	-	-	-	74089
-	-	-	-	74091
-	-	-	-	74092
-	-	-	-	74093
-	-	14 503	2 192	74094
-	-	-	-	74095
-	-	-	-	74096
-	-	-	-	74097
-	-	-	-	74098
-	-	-	-	74099
-	-	-	-	74101
-	-	-	-	74102
-	-	-	-	74103
-	-	-	-	74104
-	-	-	-	74105
-	-	-	-	74106
-	-	-	-	74107
-	-	-	-	74108
-	-	-	-	74109
-	-	-	-	74112
-	-	-	-	74113
-	-	-	-	74114
-	-	-	-	74116
-	-	-	-	7405
-	-	-	-	7407
-	-	-	-	7411
-	-	-	-	7414
-	-	-	-	7415
-	-	-	-	<b>75</b>
-	-	-	-	75006
-	-	-	-	75014
-	-	-	-	75016
40	97	-	-	75019
-	-	-	-	75023
-	-	-	-	75029
-	-	-	-	75031
-	-	-	-	75033
-	-	-	-	75034
-	-	-	-	75035
-	-	-	-	75039
-	-	-	-	75046
-	-	-	-	75047
-	-	-	-	75048
-	-	-	-	75051
-	-	-	-	75054
-	-	-	-	75056
-	-	-	-	75057

Noch: 10. Schuldenstand der kommunalen Haushalte und deren kommunaler

Schlüsselnummer	Kreisfreie Stadt Landratsamt Gemeinde	Einwohner am 30.6.2022	Gebietskörperschaft	
			1 000 EUR	EUR je EW
75062	Bad Lobenstein, Stadt	5 734	2 020	352
75063	Löhma	282	129	456
75065	Miesitz	271	-	-
75066	Mittelpöllnitz	272	18	68
75068	Moßbach	401	69	173
75069	Moxa	80	-	-
75072	Neundorf (bei Schleiz)	260	-	-
75073	Neustadt an der Orla, Stadt	9 039	942	104
75074	Nimritz	329	59	180
75075	Oberoppurg	158	-	-
75076	Oettersdorf	817	454	556
75077	Oppurg	1 199	122	102
75079	Paska	93	-	-
75081	Peuschen	441	5	11
75083	Ploten	260	127	489
75084	Pörmitz	164	-	-
75085	Pößneck, Stadt	11 768	2 831	241
75087	Quaschwitz	68	-	-
75088	Ranis, Stadt	1 665	966	580
75093	Rosendorf	165	-	-
75098	Schleiz, Stadt	8 826	4 354	493
75099	Schmieritz	394	-	-
75101	Schmorda	84	-	-
75102	Schöndorf	259	-	-
75103	Seisla	130	-	-
75105	Solkwitz	59	34	572
75109	Tegau	384	134	350
75114	Tömmelsdorf	123	-	-
75116	Triptis, Stadt	3 660	159	44
75119	Volkmannsdorf	242	-	-
75121	Weira	388	65	168
75124	Wernburg	598	101	169
75125	Wilhelmsdorf	215	64	297
75127	Ziegenrück, Stadt	643	55	86
75129	Krölpa	2 525	899	356
75131	Gefell, Stadt	2 433	1 468	603
75132	Tanna, Stadt	3 451	5 019	1 454
75133	Wurzbach, Stadt	2 979	682	229
75134	Remptendorf	3 363	298	89
75135	Saalburg-Ebersdorf, Stadt	3 343	627	188
75136	Rosenthal am Rennsteig	3 883	45	11
7504	VGHH Seenplatte	3 982	-	-
7505	VGHH Oppurg	5 388	-	-
7511	VGHH Triptis	5 892	-	-
7513	VGHH Ranis-Ziegenrück	6 739	-	-
<b>76</b>	<b>LKV Greiz</b>	<b>96 538</b>	<b>10 012</b>	<b>104</b>
76003	Bad Köstritz, Stadt	3 397	2 691	792

Unternehmen beim nicht-öffentlichen Bereich am 31.12.2022

Eigenbetriebe		Eigengesellschaften		Schlüssel- nummer
1 000 EUR	EUR je EW	1 000 EUR	EUR je EW	
-	-	-	-	75062
-	-	-	-	75063
-	-	-	-	75065
-	-	-	-	75066
-	-	-	-	75068
-	-	-	-	75069
-	-	-	-	75072
-	-	-	-	75073
-	-	-	-	75074
-	-	-	-	75075
-	-	-	-	75076
-	-	-	-	75077
-	-	-	-	75079
-	-	-	-	75081
-	-	-	-	75083
-	-	-	-	75084
-	-	-	-	75085
-	-	-	-	75087
-	-	-	-	75088
-	-	-	-	75093
-	-	9 262	1 049	75098
-	-	-	-	75099
-	-	-	-	75101
-	-	-	-	75102
-	-	-	-	75103
-	-	-	-	75105
-	-	-	-	75109
-	-	-	-	75114
-	-	-	-	75116
-	-	-	-	75119
-	-	-	-	75121
-	-	-	-	75124
-	-	-	-	75125
-	-	-	-	75127
2 820	1 117	-	-	75129
-	-	-	-	75131
-	-	-	-	75132
-	-	-	-	75133
-	-	-	-	75134
-	-	-	-	75135
-	-	-	-	75136
-	-	-	-	7504
-	-	-	-	7505
-	-	-	-	7511
-	-	-	-	7513
-	-	<b>3 163</b>	<b>33</b>	<b>76</b>
-	-	1 253	369	76003

Noch: 10. Schuldenstand der kommunalen Haushalte und deren kommunaler

Schlüsselnummer	Kreisfreie Stadt Landratsamt Gemeinde	Einwohner am 30.6.2022	Gebietskörperschaft	
			1 000 EUR	EUR je EW
76004	Berga/Elster, Stadt	3 227	1 283	397
76006	Bethenhausen	224	-	-
76007	Bocka	468	840	1 795
76008	Brahmenau	893	214	240
76009	Braunichswalde	608	46	76
76012	Caaschwitz	642	816	1 271
76014	Crimla	273	-	-
76017	Endschütz	328	-	-
76019	Gauern	118	-	-
76022	Greiz, Stadt	20 319	9 107	448
76023	Großenstein	1 212	302	249
76026	Hartmannsdorf Landkreis Greiz	338	-	-
76027	Hilbersdorf	200	-	-
76028	Hirschfeld	104	-	-
76029	Hohenleuben, Stadt	1 449	102	70
76033	Hundhaupten	322	35	110
76034	Kauern	430	126	292
76036	Korbußen	440	-	-
76038	Kühdorf	61	4	65
76039	Langenwetzendorf	4 025	339	84
76041	Langenwolschendorf	842	80	95
76042	Lederhose	269	24	89
76043	Linda b. Weida	426	-	-
76044	Lindenkreuz	427	119	279
76049	Münchenbernsdorf, Stadt	2 968	982	331
76055	Paitzdorf	414	42	102
76058	Pölzig	1 113	-	-
76059	Reichstädt	338	-	-
76061	Ronneburg, Stadt	5 035	5 284	1 049
76062	Rückersdorf	691	-	-
76064	Saara	580	110	190
76067	Schwaara	135	-	-
76068	Schwarzbach	211	-	-
76069	Seelingstädt	1 318	2 327	1 766
76074	Teichwitz	96	-	-
76079	Weida, Stadt	8 226	5 642	686
76081	Weißendorf	335	-	-
76084	Wünschendorf/Elster	2 770	595	215
76086	Zedlitz	729	8	11
76087	Zeulenroda-Triebes, Stadt	16 019	1 741	109
76088	Harth-Pöllnitz	2 812	1 670	594
76089	Kraftsdorf	3 701	399	108
76092	Auma-Weidatal, Stadt	3 361	1 131	336
76093	Mohlsdorf-Teichwolframsdorf	4 644	974	210
7604	VGHH Wünschendorf/Elster	7 399	-	-
7606	VGHH Münchenbernsdorf	5 974	-	-
7608	VGHH Am Brahmatal	4 459	-	-



Unternehmen beim nicht-öffentlichen Bereich am 31.12.2022

Eigenbetriebe		Eigengesellschaften		Schlüssel- nummer
1 000 EUR	EUR je EW	1 000 EUR	EUR je EW	
-	-	5 883	1 823	76004
-	-	-	-	76006
-	-	-	-	76007
-	-	-	-	76008
-	-	-	-	76009
-	-	-	-	76012
-	-	-	-	76014
-	-	-	-	76017
-	-	-	-	76019
-	-	6 426	316	76022
-	-	-	-	76023
-	-	-	-	76026
-	-	-	-	76027
-	-	-	-	76028
-	-	-	-	76029
-	-	-	-	76033
-	-	-	-	76034
-	-	-	-	76036
-	-	-	-	76038
-	-	-	-	76039
-	-	-	-	76041
-	-	-	-	76042
-	-	-	-	76043
-	-	-	-	76044
-	-	2 903	978	76049
-	-	-	-	76055
-	-	-	-	76058
-	-	-	-	76059
-	-	6 629	1 317	76061
-	-	-	-	76062
-	-	-	-	76064
-	-	-	-	76067
-	-	-	-	76068
-	-	-	-	76069
-	-	-	-	76074
-	-	-	-	76079
-	-	-	-	76081
-	-	-	-	76084
-	-	-	-	76086
-	-	23 954	1 495	76087
-	-	-	-	76088
-	-	-	-	76089
-	-	-	-	76092
-	-	-	-	76093
-	-	-	-	7604
-	-	-	-	7606
-	-	-	-	7608

Noch: 10. Schuldenstand der kommunalen Haushalte und deren kommunaler

Schlüsselnummer	Kreisfreie Stadt Landratsamt Gemeinde	Einwohner am 30.6.2022	Gebietskörperschaft	
			1 000 EUR	EUR je EW
<b>77</b>	<b>LKV Altenburger Land</b>	<b>88 301</b>	<b>28 140</b>	<b>319</b>
77001	Altenburg, Stadt	30 825	10 716	348
77003	Dobitschen	425	-	-
77005	Fockendorf	793	123	156
77007	Gerstenberg	498	-	-
77008	Göhren	403	-	-
77009	Göllnitz	320	324	1 011
77011	Göpfersdorf	222	76	342
77012	Gößnitz, Stadt	3 435	1 708	497
77015	Haselbach	819	264	323
77016	Heukewalde	191	-	-
77017	Heyersdorf	102	-	-
77018	Jonaswalde	322	-	-
77022	Kriebitzsch	1 012	66	65
77023	Langenleuba-Niederhain	1 731	-	-
77026	Löbichau	963	-	-
77027	Lödla	715	356	498
77028	Lucka, Stadt	3 553	20	6
77031	Mehna	262	-	-
77032	Meuselwitz, Stadt	10 028	308	31
77034	Monstab	392	33	85
77036	Nobitz	7 136	524	73
77039	Ponitz	1 530	1 025	670
77041	Posterstein	457	1 104	2 416
77042	Rositz	2 732	247	90
77043	Schmölln, Stadt	13 689	3 727	272
77044	Starkenberg	1 843	-	-
77047	Thonhausen	514	149	290
77048	Treben	1 193	127	107
77049	Vollmershain	313	-	-
77052	Windischleuba	1 883	36	19
7704	VGHH Pleißenau	5 186	26	5
7705	VGHH Rositz	7 679	-	-
7709	VGHH Oberes Sprottental	2 760	-	-

Unternehmen beim nicht-öffentlichen Bereich am 31.12.2022

Eigenbetriebe		Eigengesellschaften		Schlüssel- nummer
1 000 EUR	EUR je EW	1 000 EUR	EUR je EW	
<b>3 609</b>	<b>41</b>	<b>139</b>	<b>2</b>	<b>77</b>
51 058	1 656	63 603	2 063	77001
-	-	-	-	77003
-	-	-	-	77005
-	-	-	-	77007
-	-	-	-	77008
-	-	-	-	77009
-	-	-	-	77011
-	-	-	-	77012
-	-	-	-	77015
-	-	-	-	77016
-	-	-	-	77017
-	-	-	-	77018
-	-	-	-	77022
-	-	-	-	77023
-	-	-	-	77026
-	-	-	-	77027
-	-	3 865	1 088	77028
-	-	-	-	77031
5 681	567	-	-	77032
-	-	-	-	77034
-	-	-	-	77036
-	-	-	-	77039
-	-	-	-	77041
-	-	-	-	77042
-	-	18 241	1 333	77043
-	-	-	-	77044
-	-	-	-	77047
-	-	-	-	77048
-	-	-	-	77049
-	-	-	-	77052
-	-	-	-	7704
-	-	-	-	7705
3 892	1 410	-	-	7709

11. Einwohner am 30.6.2022<sup>\*)</sup> nach Gebietskörperschaftsgruppen und Größenklassen

Gebietskörperschaftsgruppe Gemeindegroßenklasse von ... bis unter ... Einwohner	Einwohner
Gemeinden und Gemeindeverbände	2 122 369
davon	
kreisfreie Städte	520 463
kreisangehörige Gemeinden	1 601 906
Einheitsgemeinden	975 433
erfüllende und beauftragende Gemeinden	344 326
Mitgliedsgemeinden VG	282 147
Landkreise	1 601 906
 Kreisfreie Städte	
20 000 - 50 000	36 183
50 000 - 100 000	158 512
100 000 - 500 000	325 768
 Kreisangehörige Gemeinden	
unter 1 000	157 285
1 000 - 3 000	183 166
3 000 - 5 000	149 541
5 000 - 10 000	447 478
10 000 - 20 000	193 354
20 000 - 50 000	471 082

\*) Gebietsstand 31.12.2022



