

Straßenverkehrsunfälle in Thüringen

Ausgabe 2022

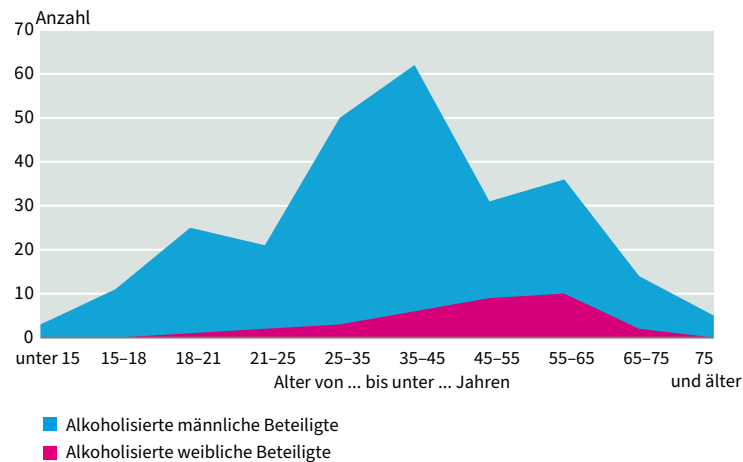


Alkohol

Merkmal	2011	2020	2021
	Anzahl		
Straßenverkehrsunfälle unter Alkoholeinwirkung und dabei Verunglückte			
Unfälle mit Personenschaden	452	287	288
Schwerwiegende Unfälle mit Sachschaden (i.e.S.)	253	186	192
Sonstige Alkoholunfälle	474	278	283
Verunglückte Personen insgesamt	554	340	353
Getötete	12	4	2
Schwerverletzte	159	102	111
Leichtverletzte	383	234	240
Alkoholisierte Beteiligte²⁾ bei Unfällen mit Personenschaden nach Altersgruppen			
Alter von... bis unter... Jahren			
Insgesamt¹⁾	456	289	291
unter 15	1	-	3
15-18	3	11	11
18-21	47	19	26
21-25	83	18	23
25-35	117	69	53
35-45	65	62	68
45-55	81	48	40
55-65	39	49	46
65-75	16	12	16
75 und mehr	4	1	5

1) einschließlich ohne Angabe des Alters
2) zu den Beteiligten zählen keine Mitfahrer

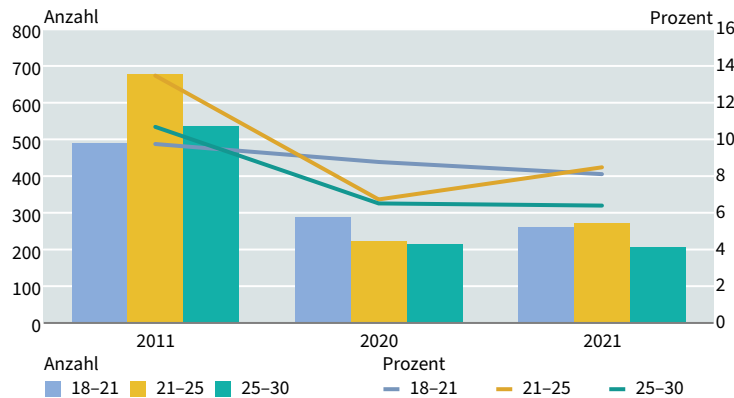
Alkoholisierte Beteiligte bei Unfällen mit Personenschaden 2021 nach Altersgruppen und Geschlecht



Kinder, Jugendliche und junge Erwachsene

Merkmal	2011	2020	2021
	Prozent		
Anteil der Hauptverursacher nach Alter bei Unfällen mit Personenschaden			
Alter von... bis unter... Jahren			
15-18	1,7	4,4	4,4
18-21	8,3	7,5	7,1
21-25	12,2	6,3	7,8
25-30	10,7	6,2	6,2

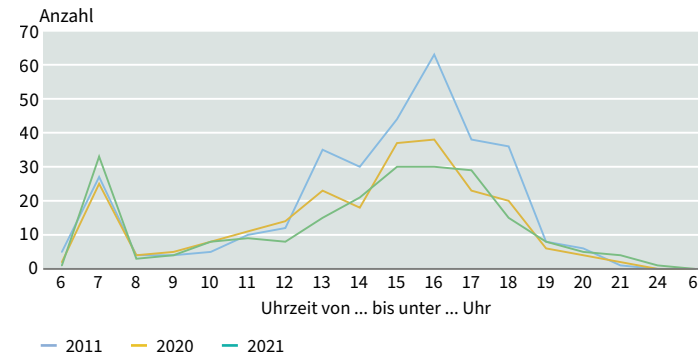
Anteil der Hauptverursacher mit PKW nach Alter bei Unfällen mit Personenschaden



Merkmal	2011	2020	2021
	Anzahl		
Verunglückte Kinder bei Straßenverkehrsunfällen nach Alter			
vollendetes Lebensjahr			
0	15	14	8
1	16	19	12
2	16	9	10
3	21	19	21
4	29	25	19
5	40	41	29
6	48	24	29
7	52	47	31
8	50	54	41
9	66	63	39
10	56	55	33
11	70	36	43
12	57	35	52
13	69	43	39
14	51	47	61

Kinder und Jugendliche

Verunglückte Fußgänger und Radfahrer im Alter von 6 bis 14 Jahren



Erläuterungen

Allgemeines

Ein für die Statistik der Straßenverkehrsunfälle meldepflichtiger Unfall liegt vor, wenn infolge des Fahrverkehrs auf öffentlichen Straßen und Plätzen Personen getötet oder verletzt oder Sachschäden verursacht worden sind. Grundlage der Erfassung sind die Unfallanzeigen der Polizei.

Unfälle mit Personenschaden

Unfälle, bei denen infolge des Fahrverkehrs auf öffentlichen Straßen und Plätzen Personen getötet, schwer oder leicht verletzt wurden. Als getötet gelten Personen, die sofort an der Unfallstelle oder innerhalb von 30 Tagen an den Unfallfolgen starben. Als schwer verletzt werden Personen erfasst, die sich mindestens 24 Stunden in stationärer Behandlung befunden haben.

Unfälle mit nur Sachschaden

- Schwerwiegende Unfälle mit Sachschaden (i.e.S. - im engeren Sinne)**
Unfälle mit Straftatbestand oder Ordnungswidrigkeit (Bußgeld). Gleichzeitig muss mindestens ein Kraftfahrzeug auf Grund eines Unfallschadens von der Unfallstelle abgeschleppt werden (nicht fahrbereit).
- Sonstige Sachschadensunfälle unter dem Einfluss berauschender Mittel**
Unfallbeteiligter steht unter dem Einfluss von Alkohol oder anderer berauschender Mittel. Alle beteiligten Kraftfahrzeuge sind fahrbereit.
- Übrige Sachschadensunfälle**
Alle übrigen Sachschadensunfälle. Dazu zählen alle Sachschadensunfälle
1. die im Verwarngeldverfahren abgeschlossen werden können, unabhängig von der Fahrbereitschaft beteiligter Fahrzeuge
2. mit Straftatbestand oder Ordnungswidrigkeit (Bußgeld), aber nicht unter dem Einfluss von Alkohol oder anderer berauschender Mittel. Alle Kraftfahrzeuge sind fahrbereit.

Auskünfte erteilt

Frau Alßmann Telefon: 0361 57 331-9220 E-Mail: Sybille.Assmann@statistik.thueringen.de

Herausgeber:

Thüringer Landesamt für Statistik
Europaplatz 3, 99091 Erfurt
Postfach 90 01 63, 99104 Erfurt
Telefon 0361 57 331-9642, Telefax 0361 57 331-9699
E-Mail: auskunft@statistik.thueringen.de
Internet: www.statistik.thueringen.de
Bestell-Nr.: 80 105

Titelfoto: © Adobe Stock - #70112427

© Thüringer Landesamt für Statistik, Erfurt 2022

Vervielfältigung und Verbreitung, auch auszugsweise, mit Quellenangabe gestattet.

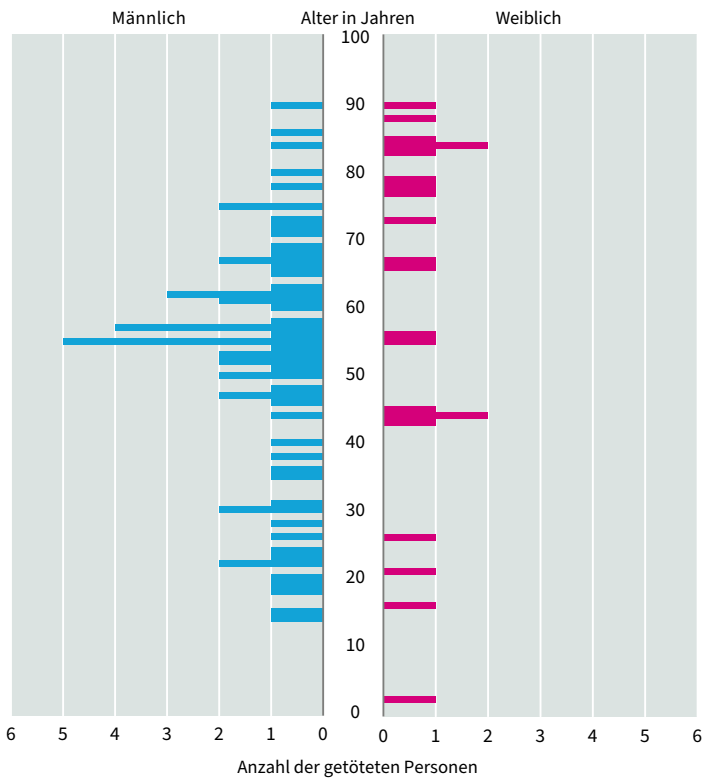
Unfälle und Verunglückte

Merkmal	2011	2020	2021
	Anzahl		
Straßenverkehrsunfälle in der Übersicht			
Polizeilich erfasste Unfälle	54726	47920	47714
innerorts	37270	32604	31884
außerorts	13404	12115	12354
auf Bundesautobahnen (BAB)	4052	3201	3476
Unfälle mit Personenschaden	7114	5161	5004
innerorts	4299	3393	3219
außerorts	2303	1425	1376
auf BAB	512	343	409
Unfälle mit Getöteten	138	80	86
innerorts	43	26	32
außerorts	79	45	41
auf BAB	16	9	13
Unfälle mit Schwerverletzten	1780	1268	1172
innerorts	895	679	587
außerorts	747	480	457
auf BAB	138	109	128
Unfälle mit Leichtverletzten	5196	3813	3746
innerorts	3361	2688	2600
außerorts	1477	900	878
auf BAB	358	225	268
Unfälle mit nur Sachschaden	47612	42759	42710
innerorts	32971	29211	28665
außerorts	11101	10690	10978
auf BAB	3540	2858	3067
schwerwiegende Unfälle			
mit Sachschaden (i.e.S.)	2471	1878	2040
innerorts	1373	1114	1043
außerorts	814	443	455
auf BAB	284	321	542
sonstige Sachschadensunfälle unter dem Einfluss von berauschenden Mitteln	506	319	329
innerorts	420	266	264
außerorts	73	41	48
auf BAB	13	12	17
übrige Sachschadensunfälle	44635	40562	40341
innerorts	31178	27831	27358
außerorts	10214	10206	10475
auf BAB	3243	2525	2508
Bei Straßenverkehrsunfällen verunglückte Personen			
Verunglückte insgesamt	9336	6582	6384
innerorts	5296	4049	3851
außerorts ohne BAB	3229	1994	1909
auf BAB	811	539	624
Getötete	150	83	87
innerorts	45	26	32
außerorts	87	48	42
auf BAB	18	9	13
Schwerverletzte	2068	1489	1416
innerorts	964	738	647
außerorts	925	596	585
auf BAB	179	155	184
Leichtverletzte	7118	5010	4881
innerorts	4287	3285	3172
außerorts	2217	1350	1282
auf BAB	614	375	427

Verunglückte

Merkmal	2011	2020	2021
	Anzahl		
Bei Straßenverkehrsunfällen verunglückte Personen nach Straßenkategorien und Ortslage			
Bundesautobahnen	811	539	624
Bundesstraßen	2273	1363	1218
innerorts	1046	664	545
außerorts	1227	699	673
Landesstraßen	2346	1423	1493
innerorts	879	573	656
außerorts	1467	850	837
Kreisstraßen	580	391	461
innerorts	277	190	257
außerorts	303	201	204
Andere Straßen	3326	2866	2588
innerorts	3094	2622	2393
außerorts	232	244	195

Bei Straßenverkehrsunfällen getötete Personen 2021 nach Altersjahren und Geschlecht



Zeitliche Häufung

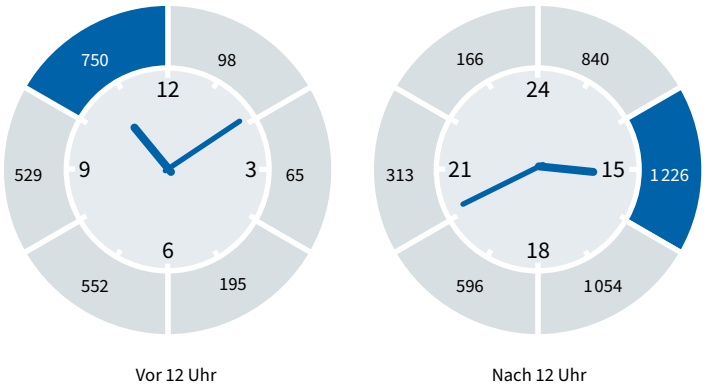
Bei Straßenverkehrsunfällen verunglückte Personen 2021 nach Monaten

Januar	Februar	März	April
346	317	459	486
Mai	Juni	Juli	August
496	707	712	627
September	Oktober	November	Dezember
673	630	487	444

Bei Straßenverkehrsunfällen verunglückte Personen 2021 nach Wochentagen

Mo	Di	Mi	Do	Fr	Sa	So
978	1001	952	933	1052	815	653

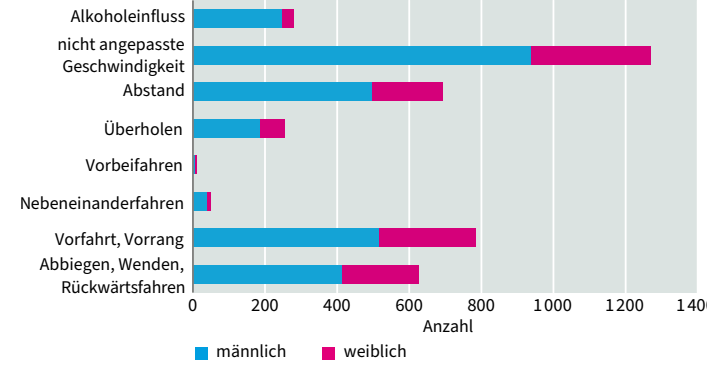
Bei Straßenverkehrsunfällen verunglückte Personen 2021 nach der Uhrzeit



Fehlverhalten

Merkmal	2011	2020	2021
	Anzahl		
Fehlverhalten der Fahrzeugführer nach ausgewählten Ursachen bei Unfällen mit Personenschaden			
Fehlverhalten der Fahrzeugführer	8953	6291	6253
darunter			
Alkoholeinfluss	435	280	280
nicht angepasste Geschwindigkeit	1873	1106	1273
Abstand	811	608	708
Überholen	399	355	286
Vorbeifahren	17	16	14
Nebeneinanderfahren	71	38	53
Vorfahrt, Vorrang	1061	858	794
Abbiegen, Wenden, Rückwärtsfahren	959	702	640

Fehlverhalten der Fahrzeugführer 2021 nach Geschlecht



Beteiligte Hauptverursacher 2021 ohne Fahrerlaubnis

