



## STATISTISCHER BERICHT

E II, E III - j / 23

# Ergebnisse der Ergänzungserhebung im Bauhauptgewerbe und der Jährlichen Erhebung im Ausbaugewerbe in Thüringen Juni 2023

### **Zeichenerklärung**

- nichts vorhanden (genau Null)
- 0 weniger als die Hälfte von 1 in der letzten besetzten Stelle, jedoch mehr als nichts
- . Zahlenwert unbekannt oder geheim zu halten
- ... Zahlenwert lag bei Redaktionsschluss noch nicht vor
- x Tabellenfach gesperrt, weil Aussage nicht sinnvoll
- p vorläufige Zahl
- r berichtigte Zahl
- / Zahlenwert nicht sicher genug
- ( ) Aussagewert eingeschränkt

Anmerkung: Abweichungen in den Summen, auch im Vergleich zu anderen Veröffentlichungen, erklären sich aus dem Runden von Einzelwerten.

### **Herausgeber**

Thüringer Landesamt für Statistik  
Europaplatz 3, 99091 Erfurt  
Postfach 90 01 63, 99104 Erfurt  
Telefon: +49 361 57331-9642  
Telefax: +49 361 57331-9699  
E-Mail: [auskunft@statistik.thueringen.de](mailto:auskunft@statistik.thueringen.de)  
Internet: [www.statistik.thueringen.de](http://www.statistik.thueringen.de)

### **Auskunft erteilt**

Referat: Verarbeitendes Gewerbe, Baugewerbe,  
Bautätigkeit, Energie, Handwerk, Abfallwirtschaft, Umwelt  
Telefon: +49 361 57334-3251

Herausgegeben im September 2024

Bestell-Nr.: 05 203

Heft-Nr.: 129/24

Preis: 5,00 EUR

© Thüringer Landesamt für Statistik, Erfurt, 2024

Vervielfältigung und Verbreitung, auch auszugsweise, mit Quellenangabe gestattet.

## Inhaltsverzeichnis

Seite

### Vorbemerkungen

3

### Tabellen Bauhauptgewerbe

1. Betriebe, Beschäftigte, geleistete Arbeitsstunden, Entgelte sowie baugewerblicher Umsatz im Bauhauptgewerbe 2017 bis 2023 nach Beschäftigtengrößenklassen	8
2. Betriebe am 30.6.2023 nach Beschäftigtengrößenklassen und Wirtschaftszweigen	10
3. Beschäftigte am 30.6.2023 nach Beschäftigtengrößenklassen und Wirtschaftszweigen	11
4. Beschäftigte am 30.6.2023 nach Beschäftigtengrößenklassen und der Stellung im Betrieb sowie Entgelte im Juni 2023 nach Beschäftigtengrößenklassen	12
5. Geleistete Arbeitsstunden im Juni 2023 nach Beschäftigtengrößenklassen und Wirtschaftszweigen in 1000 Stunden	13
6. Geleistete Arbeitsstunden im Juni 2023 nach Beschäftigtengrößenklassen und Art der Bauten bzw. Auftraggeber in 1000 Stunden	14
7. Baugewerblicher Umsatz im Juni 2023 nach Beschäftigtengrößenklassen und Wirtschaftszweigen in 1000 EUR	15
8. Baugewerblicher Umsatz im Jahr 2022 nach Beschäftigtengrößenklassen und Wirtschaftszweigen sowie Gesamtumsatz im Jahr 2022 in 1000 EUR	16
9. Baugewerblicher Umsatz im Juni 2023 nach Beschäftigtengrößenklassen und Art der Bauten bzw. Auftraggeber sowie Gesamtumsatz im Juni 2023 in 1000 EUR	18
10. Ausgewählte Merkmale im Bauhauptgewerbe im Juni 2023 sowie Gesamtumsatz im Jahr 2022 nach Kreisen	19

### **Tabellen Ausbaugewerbe**

11. Betriebe, Beschäftigte, geleistete Arbeitsstunden, Entgelte sowie baugewerblicher Umsatz im Ausbaugewerbe 2017 bis 2023 nach Beschäftigtengrößenklassen	22
12. Betriebe am 30.6.2023 nach Beschäftigtengrößenklassen und Wirtschaftszweigen	24
13. Beschäftigte am 30.6.2023 nach Beschäftigtengrößenklassen und Wirtschaftszweigen sowie Entgelte im 2. Vierteljahr 2023 nach Beschäftigtengrößenklassen	24
14. Geleistete Arbeitsstunden im 2. Vierteljahr 2023 nach Beschäftigtengrößenklassen und Wirtschaftszweigen in 1000 Stunden	25
15. Baugewerblicher Umsatz im 2. Vierteljahr 2023 nach Beschäftigtengrößenklassen und Wirtschaftszweigen in 1000 EUR	25
16. Baugewerblicher Umsatz im Jahr 2022 nach Beschäftigtengrößenklassen und Wirtschaftszweigen in 1000 EUR	26
17. Ausgewählte Merkmale im Ausbaugewerbe im 2. Vierteljahr 2023 sowie Gesamtumsatz im Jahr 2022 nach Kreisen	27

### **Grafiken**

Betriebe des Bauhauptgewerbes nach Beschäftigtengrößenklassen	6
Beschäftigte des Bauhauptgewerbes nach der Stellung im Betrieb	7
Betriebe des Ausbaugewerbes nach Beschäftigtengrößenklassen	20
Beschäftigte des Ausbaugewerbes nach Wirtschaftszweigen	21

## **Vorbemerkungen**

### **Ziel der Statistik**

Die Ergänzungserhebung im Bauhauptgewerbe und die Jährliche Erhebung im Ausbaugewerbe werden zum Berichtsmonat Juni eines jeden Jahres durchgeführt. Beide Erhebungen dienen der Beurteilung der Struktur des Baugewerbes sowie der regionalen und sektoralen Strukturpolitik und liefern Unterlagen für die Arbeit der gesetzgebenden Körperschaften, der Bundesregierung sowie der Landesregierung, der Bau- und Handwerksverbände sowie der Kammern. Sie sind somit eine wichtige Grundlage für viele wirtschaftspolitische Maßnahmen, insbesondere im Bereich der Bauwirtschaft. Die Ergebnisse der Ergänzungserhebung dienen außerdem der Hochrechnung der meisten Daten aus dem Monatsbericht im Bauhauptgewerbe. Im System der Baustatistiken wird dadurch eine Entlastung kleinerer Betriebe von der monatlichen Berichtspflicht erreicht.

Rechtsgrundlage für die Erhebungen ist das Gesetz über die Statistik im Produzierenden Gewerbe (ProdGewStatG) in der Fassung der Bekanntmachung vom 21. März 2002 (BGBl. I S. 1181), i. V. m. § 15 des Gesetzes über die Statistik für Bundeszwecke (Bundesstatistikgesetz - BStatG), sowie § 5 Abs. 1 Thüringer Statistikgesetz (ThürStatG), in den jeweils aktuell gültigen Fassungen.

### **Erhebungsmerkmale**

Zu den Erhebungsmerkmalen zählen die Beschäftigten, die Entgelte, die geleisteten Arbeitsstunden. Im Bauhauptgewerbe der Umsatz des Monats Juni sowie der Vorjahresumsatz. Im Ausbaugewerbe der Umsatz im 2. Vierteljahr sowie der Vorjahresumsatz.

### **Berichtskreis**

Die **Ergänzungserhebung im Bauhauptgewerbe** erfasst alle bauhauptgewerblichen Betriebe von Unternehmen des Bauhauptgewerbes und von Unternehmen anderer Wirtschaftsbereiche.

In der **Jährlichen Erhebung im Ausbaugewerbe** werden ausbaugewerbliche Betriebe von Unternehmen des Ausbaugewerbes und von Unternehmen anderer Wirtschaftszweige mit im Allgemeinen 10 und mehr Beschäftigten erfasst.

### **Methodische Hinweise**

#### **1. Klassifikation der Wirtschaftszweige**

Die Zuordnung der Unternehmen und Betriebe zu den Wirtschaftszweigen erfolgt seit Berichtsmonat Januar 2009 anhand der „Klassifikation der Wirtschaftszweige, Ausgabe 2008“ (WZ 2008) nach ihrer Haupttätigkeit unter Anwendung des Schwerpunktprinzips.

Das Gesetz über die Statistik im Produzierenden Gewerbe (ProdGewStatG) enthält die Begriffe Bauhauptgewerbe und Ausbaugewerbe, die die Wirtschaftszweigklassifikationen nicht kennen. Die Begriffe sind jedoch im Rahmen der Berichtskreisdefinition und Erhebungsorganisation im Baugewerbe von Bedeutung.

Dem Bauhauptgewerbe werden die Zweige Bau von Gebäuden (41.2), Bau von Straßen und Bahnverkehrsstrecken (42.1), Leitungstiefbau und Kläranlagenbau (42.2), Sonstiger Tiefbau (42.9), Abbrucharbeiten und vorbereitende Baustellenarbeiten (43.1) und Sonstige spezialisierte Bautätigkeiten (43.9) zugeordnet.

Zum Ausbaugewerbe gehören die Zweige Bauinstallation (43.2) und Sonstiger Ausbau (43.3).

In den Statistischen Berichten zum Baugewerbe werden in diesem Sinne die Bezeichnungen Bauhauptgewerbe und Ausbaugewerbe weiter verwendet.

## **Definitionen**

### **Betrieb**

Als Betriebe gelten die örtlichen Einheiten des Baugewerbes. Dazu zählen Einbetriebsunternehmen des Baugewerbes und Niederlassungen (z.B. Hauptniederlassungen, Zweigniederlassungen, Filialen, örtlich getrennte Hauptverwaltungen) mit Schwerpunkt im Baugewerbe, die zu Unternehmen des Baugewerbes, des übrigen Produzierenden Gewerbes oder zu sonstigen Wirtschaftszweigen gehören, sofern sie Bauleistungen für den Markt erbringen. Arbeitsgemeinschaften des Baugewerbes melden ab Berichtsjahr 2016 nicht mehr selbst. Die Arbeitsgemeinschaftanteile werden über die ausführenden Betriebe erfasst. Baustellen gelten nur dann als Betrieb, wenn sie ein eigenes Bau- oder Lohnbüro haben.

### **Unternehmen**

Als Unternehmen gilt die kleinste rechtlich selbstständige Einheit, die aus handels- und/oder steuerrechtlichen Gründen Bücher führt und bilanziert, einschließlich ihrer Zweigniederlassungen und Betriebe sowie einschließlich der nicht zum Baugewerbe gehörenden gewerblichen und nichtgewerblichen Unternehmensteile. Dementsprechend gelten auch rechtlich selbstständige Tochtergesellschaften als Unternehmen.

Die statistische Meldepflicht erfasst jedoch nicht die Zweigniederlassungen im Ausland.

### **Beschäftigte**

Alle Personen, die in einem arbeitsrechtlichen Verhältnis zum Unternehmen bzw. zum Betrieb stehen, einschließlich tätige Inhaber und Mitinhaber sowie unbezahlt mithelfende Familienangehörige, soweit diese mindestens 55 Stunden im Monat im Betrieb tätig sind.

### **Entgelte (Bruttolohn- und Bruttogehaltssumme)**

Summe der lohnsteuerpflichtigen Bruttobezüge (Bar- und Sachbezüge) von den tätigen Personen im Baugewerbe.

Diese Beträge verstehen sich ohne Pflichtanteile des Arbeitgebers zur Sozialversicherung, ohne Beiträge zu den Sozialkassen des Baugewerbes, ohne Winterbau-Umlage, ohne Aufwendungen für die betriebliche Alters-, Invaliditäts- und Hinterbliebenenversorgung und ohne gezahltes Vorruhestandsgeld sowie ohne geleistete Zuschüsse der Bundesagentur für Arbeit (Kurzarbeitergeld, Winterausfallgeld ab der 101. witterungsbedingten Ausfallstunde, Leistungen nach dem Altersteilzeitgesetz). Den Entgelten sind auch die Bezüge von Gesellschaftern, Vorstandsmitgliedern und anderen leitenden Kräften zuzurechnen, soweit sie steuerlich als Einkünfte aus nichtselbstständiger Arbeit anzusehen sind.

### **Geleistete Arbeitsstunden**

Alle auf Baustellen und Bauhöfen tatsächlich geleisteten Stunden werden gemeldet, gleichgültig, ob sie von Arbeiternehmern, Polieren, Schachtmeistern und Meistern, Inhabern, Familienangehörigen oder Auszubildenden geleistet werden. Etwa geleistete Mehr-, Über-, Nacht-, Sonntags- und Feiertagsstunden werden ebenfalls erfasst. Abgerechnete, aber nicht geleistete Stunden sind abzusetzen. Die geleisteten Arbeitsstunden von mithelfenden Familienangehörigen werden einbezogen, sofern diese mindestens 55 Stunden im Unternehmen bzw. im Betrieb tätig sind. Nicht einzubeziehen sind Büro- und Berufsschulstunden.

### **Gesamtumsatz (ohne Umsatzsteuer)**

Zum Gesamtumsatz zählt der baugewerbliche Umsatz, der Umsatz aus sonstigen eigenen Erzeugnissen und aus industriellen/handwerklichen Dienstleistungen, der Umsatz aus Handelsware und aus sonstigen nichtindustriellen/ nichthandwerklichen Tätigkeiten.

Als baugewerblicher Umsatz zählen die Entgelte für Bauleistungen im Inland, die dem Finanzamt als steuerbare (steuerpflichtige und steuerfreie) Beträge zu melden sind. Der baugewerbliche Umsatz bezieht auch Leistungen aus eigener Subunternehmertätigkeit ein. Umsätze aus der Vergabe von Teilleistungen an Subunternehmer werden nicht einbezogen.

Anzahlungen ab 5 000 EUR für Teilleistungen oder Vorauszahlungen vor Ausführung der entsprechenden Leistungen werden gemäß §13 des Umsatzsteuergesetzes einbezogen.

### Art der Bauten und Auftraggeber

Maßgebend für die Zuordnung zu den Bauarten ist die überwiegende Zweckbestimmung des Bauwerkes.

Die Zuordnungen der Auftraggeber zu den Bauarten in den statistischen Erhebungen des Bauhauptgewerbes verdeutlicht folgende Tabelle:

Auftraggebergruppe	Auftraggeber	Bauart
Gewerblicher und industrieller Bau, Landwirtschaftlicher Bau	Private Wirtschaft <sup>1)</sup> (Industrie, Handwerk, Handel, Bahn und Post)	Hochbau Tiefbau
Öffentlicher Bau	Körperschaften des öffentlichen Rechts	Hochbau
	Organisationen ohne Erwerbszweck	Hochbau
	Körperschaften des öffentlichen Rechts sowie Organisationen ohne Erwerbszweck	Tiefbau
Wohnungsbau	unabhängig vom Auftraggeber	Hochbau
Straßenbau		Tiefbau

1) ohne Wohnungsbau

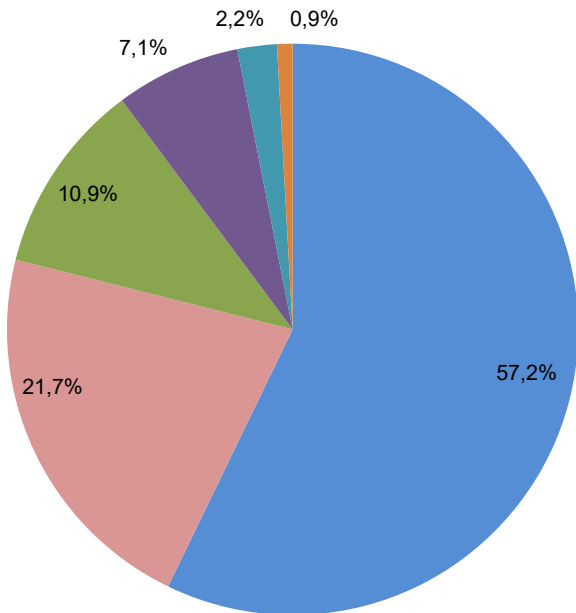
### Handwerk

Zum Handwerk zählen alle Baubetriebe, deren Inhaber oder Leiter oder das Unternehmen, zu dem der Betrieb gehört, in die Handwerksrolle eingetragen sind.

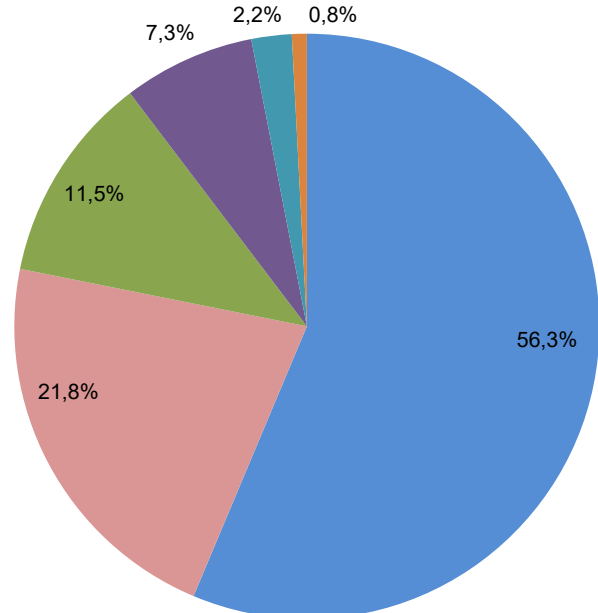
### Abkürzungen

o.a.S. ohne ausgeprägten Schwerpunkt  
a.n.g. anderweitig nicht genannt  
u.Ä. und Ähnliches

### Betriebe des Bauhauptgewerbes nach Beschäftigtengrößenklassen



30.06.2023

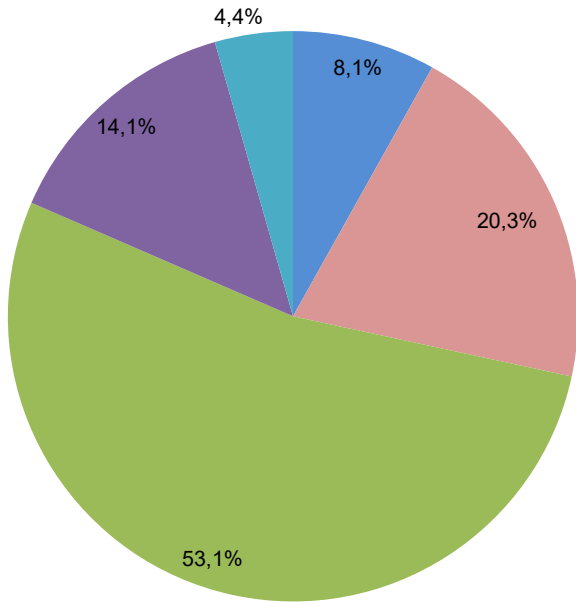


30.06.2022

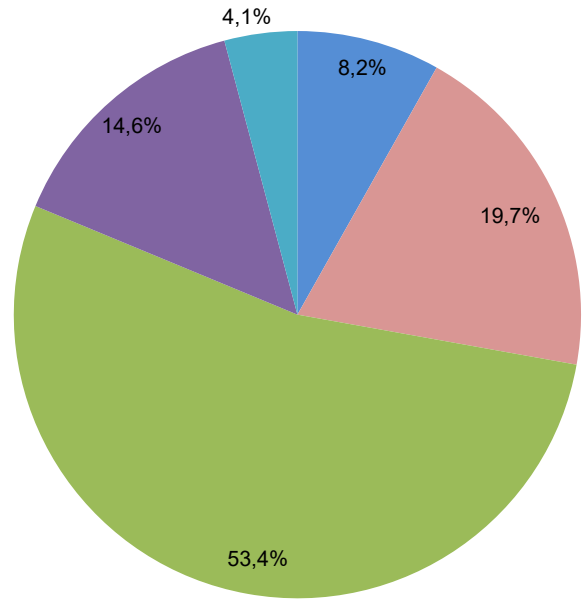
- 1 - 4 Beschäftigte
- 5 - 9 Beschäftigte
- 10 - 19 Beschäftigte
- 20 - 49 Beschäftigte
- 50 - 99 Beschäftigte
- 100 und mehr Beschäftigte



### Beschäftigte des Bauhauptgewerbes nach der Stellung im Betrieb



30.06.2023



30.06.2022

- tätige Inhaber und Mitinhaber sowie unbezahlt mithelfende Familienangehörige
- kaufmännische und technische Arbeitnehmer
- Facharbeiter
- Fachwerker und Werker
- gewerblich Auszubildende, Umschüler, Praktikanten

**1. Betriebe, Beschäftigte, geleistete Arbeitsstunden, Entgelte sowie baugewerblicher Umsatz im Bauhauptgewerbe  
2017 bis 2023 nach Beschäftigtengrößenklassen**

Jahr	Betriebe mit ... bis ... Beschäftigten						Insgesamt
	1 - 4	5 - 9	10 -19	20 - 49	50 - 99	100 und mehr	
<b>- Grundzahlen -</b>							
<b>Betriebe am 30. Juni</b>							
<b>2017</b>	1 743	668	318	200	62	28	3 019
<b>2018</b>	1 740	697	335	194	66	25	3 057
<b>2019</b>	1 696	647	338	202	66	21	2 970
<b>2020</b>	1 643	642	337	207	59	23	2 911
<b>2021</b>	1 562	624	326	208	58	23	2 801
<b>2022</b>	1 570	608	321	203	62	23	2 787
<b>2023</b>	1 565	595	298	194	61	24	2 737
<b>Beschäftigte am 30. Juni</b>							
<b>2017</b>	3 270	4 403	4 248	6 151	4 065	4 666	26 803
<b>2018</b>	3 247	4 569	4 469	5 996	4 498	4 383	27 162
<b>2019</b>	3 246	4 298	4 508	6 223	4 599	4 119	26 993
<b>2020</b>	3 125	4 230	4 433	6 382	4 107	4 308	26 585
<b>2021</b>	3 012	4 102	4 256	6 476	4 049	4 256	26 151
<b>2022</b>	3 005	3 999	4 278	6 204	4 303	4 092	25 881
<b>2023</b>	2 941	3 939	4 054	5 901	4 283	4 263	25 381
<b>geleistete Arbeitsstunden (in 1000) im Juni</b>							
<b>2017</b>	353	498	513	732	453	522	3 073
<b>2018</b>	346	511	546	717	506	471	3 097
<b>2019</b>	331	459	513	672	457	400	2 831
<b>2020</b>	312	462	519	757	452	456	2 958
<b>2021</b>	309	473	512	784	458	478	3 014
<b>2022</b>	301	438	505	707	457	420	2 829
<b>2023</b>	303	448	476	670	456	407	2 760
<b>Entgelte (in 1000 EUR) im Juni</b>							
<b>2017</b>	3 565	8 310	9 634	15 559	12 342	13 629	63 037
<b>2018</b>	3 529	8 643	10 263	15 836	13 831	12 678	64 779
<b>2019</b>	3 632	8 185	10 156	16 806	14 345	12 843	65 967
<b>2020</b>	3 663	8 532	10 963	18 827	13 602	14 119	69 705
<b>2021</b>	3 677	8 802	11 022	19 393	13 919	14 870	71 684
<b>2022</b>	3 853	8 976	11 548	19 172	15 730	15 009	74 288
<b>2023</b>	4 333	9 408	11 420	19 159	15 427	15 630	75 376
<b>baugewerblicher Umsatz (in 1000 EUR) im Juni</b>							
<b>2017</b>	23 175	33 692	40 496	71 320	60 239	71 762	300 684
<b>2018</b>	23 105	35 616	46 932	77 480	77 801	62 270	323 204
<b>2019</b>	21 975	32 783	42 939	77 068	77 905	49 929	302 600
<b>2020</b>	21 107	33 724	49 058	88 158	69 414	59 721	321 182
<b>2021</b>	22 087	34 926	46 645	88 107	71 540	63 336	326 642
<b>2022</b>	22 267	36 657	50 494	86 552	77 381	63 581	336 933
<b>2023</b>	21 524	36 923	48 975	85 338	79 745	75 314	347 818
<b>baugewerblicher Umsatz (in 1000 EUR) im Jahr</b>							
<b>2017</b>	220 196	346 967	443 075	740 975	778 774	653 079	3 183 066
<b>2018</b>	243 923	339 720	463 562	843 652	891 453	624 610	3 406 920
<b>2019</b>	239 562	355 259	459 915	900 349	649 387	687 326	3 291 799
<b>2020</b>	239 524	364 644	488 102	973 464	703 780	680 470	3 449 984
<b>2021</b>	249 552	358 765	472 677	857 516	741 963	665 263	3 345 735
<b>2022</b>	258 273	393 287	486 923	893 595	766 548	809 124	3 607 750

Noch 1. Betriebe, Beschäftigte, geleistete Arbeitsstunden, Entgelte sowie baugewerblicher Umsatz im Bauhauptgewerbe  
2017 bis 2023 nach Beschäftigtengrößenklassen

Jahr	Betriebe mit ... bis ... Beschäftigten						Insge- samt
	1 - 4	5 - 9	10 -19	20 - 49	50 - 99	100 und mehr	
<b>- Veränderung zum Vorjahr in % -</b>							
<b>Betriebe am 30. Juni</b>							
<b>2017</b>	6,7	2,1	- 4,2	4,2	1,6	12,0	4,2
<b>2018</b>	- 0,2	4,3	5,3	- 3,0	6,5	- 10,7	1,3
<b>2019</b>	- 2,5	- 7,2	0,9	4,1	0,0	- 16,0	- 2,8
<b>2020</b>	- 3,1	- 0,8	- 0,3	2,5	- 10,6	9,5	- 2,0
<b>2021</b>	- 4,9	- 2,8	- 3,3	0,5	- 1,7	0,0	- 3,8
<b>2022</b>	0,5	- 2,6	- 1,5	- 2,4	6,9	0,0	- 0,5
<b>2023</b>	- 0,3	- 2,1	- 7,2	- 4,4	- 1,6	4,3	- 1,8
<b>Beschäftigte am 30. Juni</b>							
<b>2017</b>	5,6	2,8	- 4,3	4,8	2,4	8,6	3,3
<b>2018</b>	- 0,7	3,8	5,2	- 2,5	10,7	- 6,1	1,3
<b>2019</b>	- 0,0	- 5,9	0,9	3,8	2,2	- 6,0	- 0,6
<b>2020</b>	- 3,7	- 1,6	- 1,7	2,6	- 10,7	4,6	- 1,5
<b>2021</b>	- 3,6	- 3,0	- 4,0	1,5	- 1,4	- 1,2	- 1,6
<b>2022</b>	- 0,2	- 2,5	0,5	- 4,2	6,3	- 3,9	- 1,0
<b>2023</b>	- 2,1	- 1,5	- 5,2	- 4,9	- 0,5	4,2	- 1,9
<b>geleistete Arbeitsstunden (in 1000) im Juni</b>							
<b>2017</b>	- 1,6	- 0,7	- 9,3	- 1,0	- 6,9	0,4	- 3,2
<b>2018</b>	- 2,0	2,6	6,4	- 2,1	11,7	- 9,9	0,8
<b>2019</b>	- 4,5	- 10,3	- 6,0	- 6,3	- 9,7	- 15,0	- 8,6
<b>2020</b>	- 5,6	0,7	1,1	12,7	- 1,0	14,1	4,5
<b>2021</b>	- 1,1	2,4	- 1,3	3,6	1,2	4,7	1,9
<b>2022</b>	- 2,4	- 7,4	- 1,3	- 9,9	- 0,1	- 12,1	- 6,1
<b>2023</b>	0,4	2,4	- 5,8	- 5,2	- 0,3	- 3,0	- 2,4
<b>Entgelte (in 1000 EUR) im Juni</b>							
<b>2017</b>	3,9	5,9	- 2,8	4,1	9,1	8,6	5,1
<b>2018</b>	- 1,0	4,0	6,5	1,8	12,1	- 7,0	2,8
<b>2019</b>	2,9	- 5,3	- 1,0	6,1	3,7	1,3	1,8
<b>2020</b>	0,8	4,2	7,9	12,0	- 5,2	9,9	5,7
<b>2021</b>	0,4	3,2	0,5	3,0	2,3	5,3	2,8
<b>2022</b>	4,8	2,0	4,8	- 1,1	13,0	0,9	3,6
<b>2023</b>	12,5	4,8	- 1,1	- 0,1	- 1,9	4,1	1,5
<b>baugewerblicher Umsatz (in 1000 EUR) im Juni</b>							
<b>2017</b>	4,2	4,0	- 14,1	- 11,4	2,4	17,1	- 0,6
<b>2018</b>	- 0,3	5,7	15,9	8,6	29,2	- 13,2	7,5
<b>2019</b>	- 4,9	- 8,0	- 8,5	- 0,5	0,1	- 19,8	- 6,4
<b>2020</b>	- 4,0	2,9	14,2	14,4	- 10,9	19,6	6,1
<b>2021</b>	4,6	3,6	- 4,9	- 0,1	3,1	6,1	1,7
<b>2022</b>	0,8	5,0	8,3	- 1,8	8,2	0,4	3,2
<b>2023</b>	- 3,3	0,7	- 3,0	- 1,4	3,1	18,5	3,2
<b>baugewerblicher Umsatz (in 1000 EUR) im Jahr</b>							
<b>2017</b>	- 11,3	0,1	7,2	- 2,8	20,9	- 5,1	2,6
<b>2018</b>	10,8	- 2,1	4,6	13,9	14,5	- 4,4	7,0
<b>2019</b>	- 1,8	4,6	- 0,8	6,7	- 27,2	10,0	- 3,4
<b>2020</b>	- 0,0	2,6	6,1	8,1	8,4	- 1,0	4,8
<b>2021</b>	4,2	- 1,6	- 3,2	- 11,9	5,4	- 2,2	- 3,0
<b>2022</b>	3,5	9,6	3,0	4,2	3,3	21,6	7,8



3. Beschäftigte am 30.6.2023 nach Beschäftigtengrößenklassen und Wirtschaftszweigen

WZ 2008	Wirtschaftszweig	Betriebe mit ... bis ... Beschäftigten						Insgesamt	Darunter im Handwerk
		1 - 4	5 - 9	10 -19	20 - 49	50 - 99	100 und mehr		
<b>41.2</b>	<b>Bau von Gebäuden</b>	<b>401</b>	<b>714</b>	<b>1 271</b>	<b>1 494</b>	<b>1 200</b>	<b>387</b>	<b>5 467</b>	<b>4 571</b>
<b>42.1</b>	<b>Bau von Straßen und Bahnverkehrsstrecken</b>	<b>57</b>	<b>175</b>	<b>306</b>	<b>792</b>	<b>728</b>	<b>2 163</b>	<b>4 221</b>	<b>2 670</b>
	darunter								
42.11	Bau von Straßen	38	175	200	677	456	1 670	3 216	2 061
<b>42.2</b>	<b>Leitungstiefbau und Kläranlagenbau</b>	<b>82</b>	<b>167</b>	<b>352</b>	<b>1 026</b>	<b>.</b>	<b>.</b>	<b>3 247</b>	<b>1 897</b>
42.21	Rohrleitungstiefbau, Brunnenbau und Kläranlagenbau	51	117	244	644	479	887	2 422	1 435
42.22	Kabelnetzleitungstiefbau	31	50	108	382	.	.	825	462
<b>42.9</b>	<b>Sonstiger Tiefbau</b>	<b>158</b>	<b>354</b>	<b>295</b>	<b>.</b>	<b>573</b>	<b>.</b>	<b>2 405</b>	<b>1 474</b>
<b>43.1</b>	<b>Abbrucharbeiten und vorbereitende Baustellenarbeiten</b>	<b>56</b>	<b>72</b>	<b>86</b>	<b>.</b>	<b>.</b>	<b>-</b>	<b>350</b>	<b>81</b>
	darunter								
43.11	Abbrucharbeiten	41	.	86	.	-	-	214	.
43.12	Vorbereitende Baustellenarbeiten	15	.	-	.	.	-	102	.
<b>43.9</b>	<b>Sonstige spezialisierte Bautätigkeiten</b>	<b>2 187</b>	<b>2 457</b>	<b>1 744</b>	<b>1 617</b>	<b>1 099</b>	<b>587</b>	<b>9 691</b>	<b>7 789</b>
	darunter								
43.91.1	Dachdeckerei und Bauspenglerei	766	1 045	703	389	345	-	3 248	3 086
43.91.2	Zimmerei und Ingenieurholzbau	497	493	368	.	.	-	1 598	1 480
43.99.1	Gerüstbau	111	197	191	.	.	-	654	627
43.99.9	Baugewerbe a. n. g.	744	687	457	938	649	587	4 062	2 479
41.2/42.1 42.2/42.9 43.1/43.9	<b>Insgesamt</b>	<b>2 941</b>	<b>3 939</b>	<b>4 054</b>	<b>5 901</b>	<b>4 283</b>	<b>4 263</b>	<b>25 381</b>	<b>18 482</b>

**4. Beschäftigte am 30.6.2023 nach Beschäftigtengrößenklassen und der Stellung im Betrieb  
sowie Entgelte im Juni 2023 nach Beschäftigtengrößenklassen**

Stellung im Betrieb  Entgelte	Betriebe mit ... bis ... Beschäftigten						Insgesamt	Darunter im Hand- werk
	1 - 4	5 - 9	10 -19	20 - 49	50 - 99	100 und mehr		
Tätige Inhaber, tätige Mitinhaber und unbezahlt mithelfende Familienangehörige	1 520	387	114	29	5	5	2 060	1 519
Kaufmännische und Technische Arbeitnehmer (einschl. kaufmännisch und technischer Auszubildender)	430	726	782	1 077	975	1 156	5 146	3 614
Facharbeiter	807	2 241	2 491	3 518	2 496	1 930	13 483	9 978
Poliere, Schachtmeister und Meister, Werkpoliere, Baumaschinen-Fachmeister, Vorarbeiter und Baumaschinen-Vorarbeiter	112	308	454	758	533	370	2 535	1 924
Maurer, Betonbauer, Zimmerer, übrige Fach- / Spezialfacharbeiter (Dachdecker, Isolierer, Maler, usw.)	658	1 768	1 714	2 077	1 456	1 064	8 737	6 880
Baumaschinen-, Baugeräteführer, Berufskraftfahrer	37	165	323	683	507	496	2 211	1 174
Fachwerker / Maschinisten / Kraftfahrer, Werker / Maschinenwerker	138	398	486	1 018	588	942	3 570	2 440
Gewerblich Auszubildende, Umschüler, Anlern- linge, Praktikanten	46	187	181	259	219	230	1 122	931
<b>Beschäftigte insgesamt</b>	<b>2 941</b>	<b>3 939</b>	<b>4 054</b>	<b>5 901</b>	<b>4 283</b>	<b>4 263</b>	<b>25 381</b>	<b>18 482</b>
<b>Entgelte insgesamt (1000 EUR)</b>	<b>4 333</b>	<b>9 408</b>	<b>11 420</b>	<b>19 159</b>	<b>15 427</b>	<b>15 630</b>	<b>75 376</b>	<b>53 912</b>



6. Geleistete Arbeitsstunden im Juni 2023 nach Beschäftigtengrößenklassen und Art der Bauten bzw. Auftraggeber in 1000 Stunden

Art der Bauten bzw. Auftraggeber	Betriebe mit ... bis ... Beschäftigten						Insgesamt	Darunter im Hand- werk
	1 - 4	5 - 9	10 -19	20 - 49	50 - 99	100 und mehr		
<b>Hochbau</b>	<b>258</b>	<b>345</b>	<b>336</b>	<b>311</b>	<b>213</b>	<b>75</b>	<b>1 538</b>	<b>1 305</b>
<b>Tiefbau</b>	<b>45</b>	<b>104</b>	<b>140</b>	<b>359</b>	<b>243</b>	<b>332</b>	<b>1 222</b>	<b>739</b>
<b>Wohnungsbau</b>	<b>217</b>	<b>286</b>	<b>224</b>	<b>112</b>	<b>49</b>	<b>8</b>	<b>896</b>	<b>786</b>
<b>Gewerblicher Bau</b>	<b>56</b>	<b>79</b>	<b>133</b>	<b>293</b>	<b>149</b>	<b>136</b>	<b>847</b>	<b>520</b>
davon								
Hochbau	32	41	73	126	64	37	373	270
Tiefbau	24	38	60	167	85	99	473	249
<b>Öffentlicher und Straßenbau</b>	<b>30</b>	<b>83</b>	<b>119</b>	<b>265</b>	<b>258</b>	<b>264</b>	<b>1 018</b>	<b>738</b>
davon								
Hochbau	9	18	39	73	100	31	269	249
Tiefbau	21	65	80	192	158	233	749	489
davon								
Straßenbau	6	24	26	83	62	192	392	261
sonstiger Tiefbau	15	41	55	109	96	41	357	229
<b>Insgesamt</b>	<b>303</b>	<b>448</b>	<b>476</b>	<b>670</b>	<b>456</b>	<b>407</b>	<b>2 760</b>	<b>2 044</b>



**7. Baugewerblicher Umsatz im Juni 2023 nach Beschäftigtengrößenklassen und Wirtschaftszweigen  
in 1000 EUR**

WZ 2008	Wirtschaftszweig	Betriebe mit ... bis ... Beschäftigten						Insgesamt	Darunter im Handwerk
		1 - 4	5 - 9	10 - 19	20 - 49	50 - 99	100 und mehr		
<b>41.2</b>	<b>Bau von Gebäuden</b>	<b>3 149</b>	<b>7 239</b>	<b>13 832</b>	<b>24 590</b>	<b>28 702</b>	<b>6 652</b>	<b>84 164</b>	<b>63 527</b>
<b>42.1</b>	<b>Bau von Straßen und Bahnverkehrsstrecken</b>	<b>505</b>	<b>2 111</b>	<b>4 558</b>	<b>13 394</b>	<b>12 205</b>	<b>44 158</b>	<b>76 930</b>	<b>43 658</b>
	darunter								
42.11	Bau von Straßen	333	2 111	2 914	11 745	7 723	34 342	59 168	33 877
<b>42.2</b>	<b>Leitungstiefbau und Kläranlagenbau</b>	<b>801</b>	<b>1 605</b>	<b>4 346</b>	<b>11 719</b>	.	.	<b>46 743</b>	<b>24 202</b>
42.21	Rohrleitungstiefbau, Brunnenbau und Kläranlagenbau	451	1 269	2 834	6 899	7 533	15 298	34 284	18 555
42.22	Kabelnetzleitungstiefbau	350	337	1 512	4 820	.	.	12 459	5 647
<b>42.9</b>	<b>Sonstiger Tiefbau</b>	<b>978</b>	<b>3 851</b>	<b>4 047</b>	.	<b>8 507</b>	.	<b>32 753</b>	<b>21 615</b>
<b>43.1</b>	<b>Abbrucharbeiten und vorbereitende Baustellenarbeiten</b>	<b>369</b>	<b>1 200</b>	<b>1 845</b>	.	.	-	<b>6 313</b>	<b>2 020</b>
	darunter								
43.11	Abbrucharbeiten	236	.	1 845	.	-	-	3 225	.
43.12	Vorbereitende Baustellenarbeiten	133	.	-	.	.	-	2 522	.
<b>43.9</b>	<b>Sonstige spezialisierte Bautätigkeiten</b>	<b>15 722</b>	<b>20 916</b>	<b>20 348</b>	<b>21 146</b>	<b>17 126</b>	<b>5 658</b>	<b>100 916</b>	<b>85 503</b>
	darunter								
43.91.1	Dachdeckerei und Bauspenglerei	6 122	10 069	8 852	5 695	8 384	-	39 122	37 643
43.91.2	Zimmerei und Ingenieurholzbau	3 369	3 899	3 923	.	.	-	14 085	13 158
43.99.1	Gerüstbau	838	1 543	1 896	.	.	-	7 086	6 903
43.99.9	Baugewerbe a. n. g.	4 720	5 073	5 437	12 675	5 815	5 658	39 377	26 684
41.2/42.1 42.2/42.9 43.1/43.9	<b>Insgesamt</b>	<b>21 524</b>	<b>36 923</b>	<b>48 975</b>	<b>85 338</b>	<b>79 745</b>	<b>75 314</b>	<b>347 818</b>	<b>240 525</b>

8. Baugewerblicher Umsatz im Jahr 2022 nach Beschäftigtengrößenklassen und Wirtschaftszweigen

WZ 2008	Wirtschaftszweig	Betriebe mit ... bis ...			
		1 - 4	5 - 9	10 -19	20 - 49
<b>41.2</b>	<b>Bau von Gebäuden</b>	<b>38 118</b>	<b>82 759</b>	<b>144 169</b>	<b>257 734</b>
<b>42.1</b>	<b>Bau von Straßen und Bahnverkehrsstrecken</b>	<b>9 586</b>	<b>20 843</b>	<b>39 430</b>	<b>117 523</b>
	darunter				
42.11	Bau von Straßen	3 931	20 843	23 542	101 512
<b>42.2</b>	<b>Leitungstiefbau und Kläranlagenbau</b>	<b>8 724</b>	<b>15 907</b>	<b>42 841</b>	<b>133 873</b>
42.21	Rohrleitungstiefbau, Brunnenbau und Kläranlagenbau	5 265	12 189	28 127	81 248
42.22	Kabelnetzleitungstiefbau	3 459	3 718	14 714	52 625
<b>42.9</b>	<b>Sonstiger Tiefbau</b>	<b>14 992</b>	<b>35 845</b>	<b>37 130</b>	<b>.</b>
<b>43.1</b>	<b>Abbrucharbeiten und vorbereitende Baustellenarbeiten</b>	<b>3 647</b>	<b>13 058</b>	<b>9 884</b>	<b>.</b>
	darunter				
43.11	Abbrucharbeiten	2 437	.	9 884	.
43.12	Vorbereitende Baustellenarbeiten	1 210	.	-	.
<b>43.9</b>	<b>Sonstige spezialisierte Bautätigkeiten</b>	<b>183 206</b>	<b>224 875</b>	<b>213 469</b>	<b>241 110</b>
	darunter				
43.91.1	Dachdeckerei und Bauspenglerei	71 299	103 749	86 013	56 115
43.91.2	Zimmerei und Ingenieurholzbau	44 271	44 054	41 787	.
43.99.1	Gerüstbau	7 489	14 740	17 611	.
43.99.9	Baugewerbe a. n. g.	52 887	58 459	64 852	146 677
<b>41.2/42.1</b>					
<b>42.2/42.9</b>	<b>Insgesamt</b>	<b>258 273</b>	<b>393 287</b>	<b>486 923</b>	<b>893 595</b>
<b>43.1/43.9</b>					

in 1000 EUR

Beschäftigten		Insgesamt	Darunter im Handwerk	WZ 2008
50 - 99	100 und mehr			
<b>305 766</b>	<b>86 954</b>	<b>915 499</b>	<b>723 080</b>	<b>41.2</b>
<b>119 093</b>	<b>471 192</b>	<b>777 667</b>	<b>490 890</b>	<b>42.1</b>
74 329	353 003	577 160	371 425	42.11
.	.	<b>464 212</b>	<b>286 150</b>	<b>42.2</b>
80 417	159 522	366 768	223 459	42.21
.	.	97 443	62 691	42.22
<b>83 350</b>	.	<b>320 074</b>	<b>193 241</b>	<b>42.9</b>
.	-	<b>50 542</b>	<b>13 383</b>	<b>43.1</b>
-	-	25 351	.	43.11
.	-	17 541	.	43.12
<b>156 662</b>	<b>60 434</b>	<b>1 079 756</b>	<b>912 049</b>	<b>43.9</b>
64 933	-	382 110	367 360	43.91.1
.	-	162 423	152 772	43.91.2
.	-	72 448	70 993	43.99.1
65 128	60 434	448 437	307 752	43.99.9
				<b>41.2/42.1</b>
<b>766 548</b>	<b>809 124</b>	<b>3 607 750</b>	<b>2 618 793</b>	<b>42.2/42.9</b>
				<b>43.1/43.9</b>

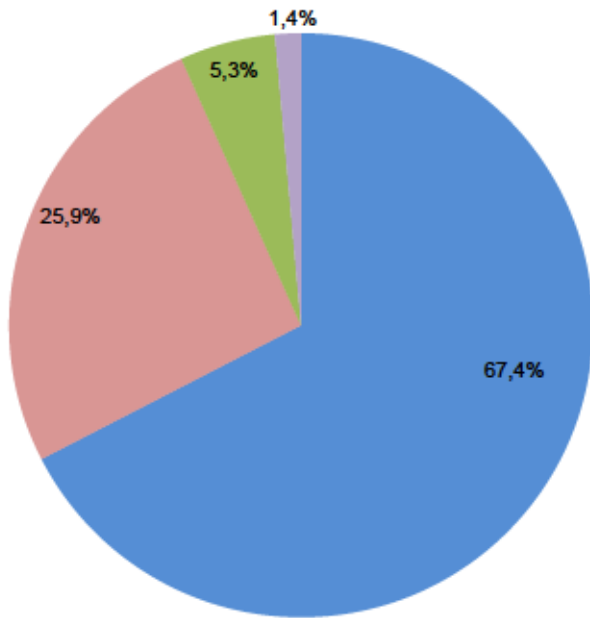
**9. Baugewerblicher Umsatz nach Beschäftigtengrößenklassen und Art der Bauten bzw. Auftraggeber  
Juni 2023 in 1000 EUR**

Art der Bauten bzw. Auftraggeber	Betriebe mit ... bis ... Beschäftigten						Insgesamt	Darunter im Hand- werk
	1 - 4	5 - 9	10 -19	20 - 49	50 - 99	100 und mehr		
<b>Hochbau</b>	<b>18 006</b>	<b>27 563</b>	<b>34 070</b>	<b>41 777</b>	<b>43 875</b>	<b>11 783</b>	<b>177 073</b>	<b>142 299</b>
<b>Tiefbau</b>	<b>3 518</b>	<b>9 361</b>	<b>14 905</b>	<b>43 560</b>	<b>35 870</b>	<b>63 531</b>	<b>170 745</b>	<b>98 226</b>
<b>Wohnungsbau</b>	<b>14 953</b>	<b>22 420</b>	<b>20 643</b>	<b>13 922</b>	<b>8 877</b>	<b>776</b>	<b>81 591</b>	<b>70 929</b>
<b>Gewerblicher Bau</b>	<b>4 154</b>	<b>6 584</b>	<b>16 106</b>	<b>37 768</b>	<b>24 229</b>	<b>30 250</b>	<b>119 091</b>	<b>73 889</b>
davon								
Hochbau	2 301	3 673	9 546	18 821	10 624	8 269	53 235	39 835
Tiefbau	1 853	2 912	6 559	18 947	13 604	21 981	65 856	34 054
<b>Öffentlicher und Straßenbau</b>	<b>2 417</b>	<b>7 918</b>	<b>12 226</b>	<b>33 647</b>	<b>46 640</b>	<b>44 288</b>	<b>147 136</b>	<b>95 707</b>
davon								
Hochbau	752	1 469	3 881	9 034	24 374	2 737	42 248	31 535
Tiefbau	1 665	6 449	8 346	24 613	22 266	41 550	104 889	64 172
davon								
Straßenbau	542	2 292	3 213	11 295	8 528	34 455	60 325	37 047
sonstiger Tiefbau	1 123	4 157	5 133	13 318	13 738	7 096	44 564	27 125
<b>Baugewerblicher Umsatz</b>	<b>21 524</b>	<b>36 923</b>	<b>48 975</b>	<b>85 338</b>	<b>79 745</b>	<b>75 314</b>	<b>347 818</b>	<b>240 525</b>

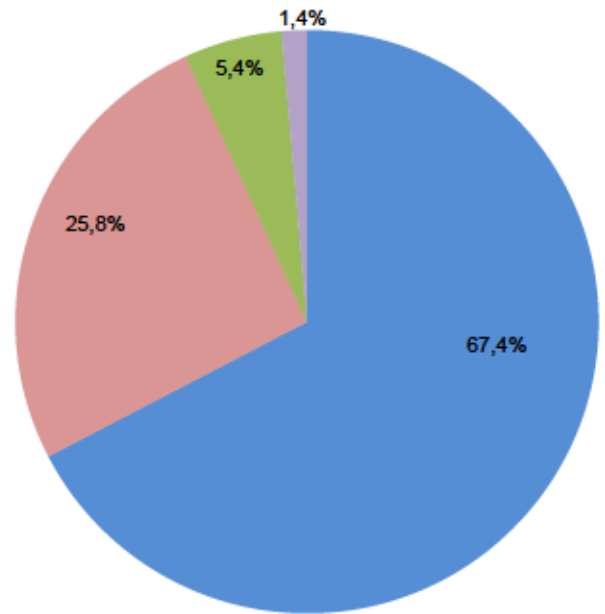
10. Ausgewählte Merkmale im Ausbaugewerbe im Juni 2023 sowie Baugewerblicher Umsatz im Jahr 2022 nach Kreisen

Kreisfreie Stadt Landkreis Land	Betriebe	Beschäftigte	Geleistete Arbeitsstunden	Entgelte	baugewerblicher Umsatz	
	am 30.06.2023		im Juni 2023		im Jahr 2022	
	Anzahl		1000 Std.		1000 EUR	
Stadt Erfurt	158	2 559	269	9 128	44 043	429 846
Stadt Gera	84	718	82	1 799	7 237	80 209
Stadt Jena	40	826	52	2 595	12 588	159 331
Stadt Suhl	40	322	33	1 122	3 804	44 215
Stadt Weimar	64	333	35	929	3 144	39 031
Eichsfeld	213	1 672	181	4 641	23 438	223 387
Nordhausen	81	1 105	109	3 655	19 657	205 139
Wartburgkreis	176	1 678	169	5 691	21 236	254 794
Unstrut-Hainich-Kreis	159	1 501	164	4 267	24 467	210 553
Kyffhäuserkreis	84	876	89	2 386	13 343	124 556
Schmalkalden-Meiningen	171	1 501	189	4 468	20 684	239 211
Gotha	134	1 410	155	4 099	17 170	193 186
Sömmerda	114	967	107	2 664	14 153	142 590
Hildburghausen	89	800	97	2 306	12 370	91 537
Ilmkreis	133	1 107	124	3 041	13 234	142 239
Weimarer Land	149	1 861	200	5 567	22 670	233 692
Sonneberg	66	669	81	1 889	6 955	72 605
Saalfeld-Rudolstadt	150	1 056	122	3 116	12 327	132 157
Saale-Holzland-Kreis	148	1 072	119	3 085	12 267	151 794
Saale-Orla-Kreis	133	1 014	109	2 652	12 231	119 058
Greiz	229	1 395	161	3 638	17 144	188 510
Altenburger Land	122	939	111	2 637	13 657	130 111
<b>Thüringen</b>	<b>2 737</b>	<b>25 381</b>	<b>2 760</b>	<b>75 376</b>	<b>347 818</b>	<b>3 607 750</b>

### Betriebe des Ausbaugewerbes nach Beschäftigtengrößenklassen



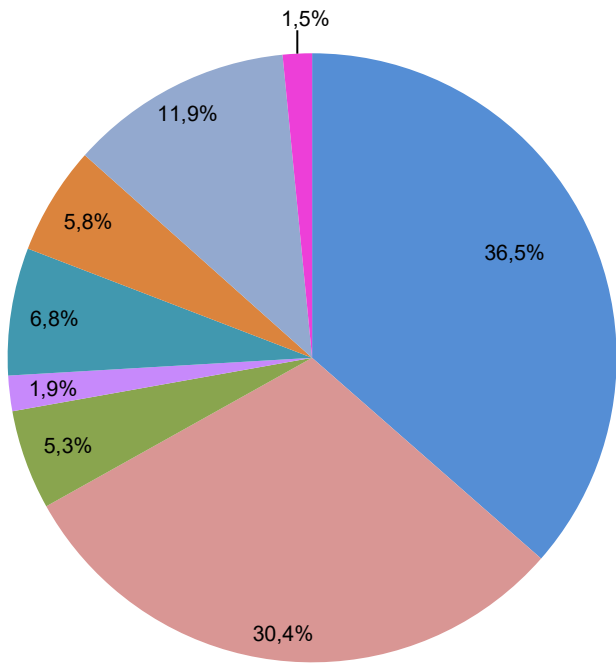
30.06.2023



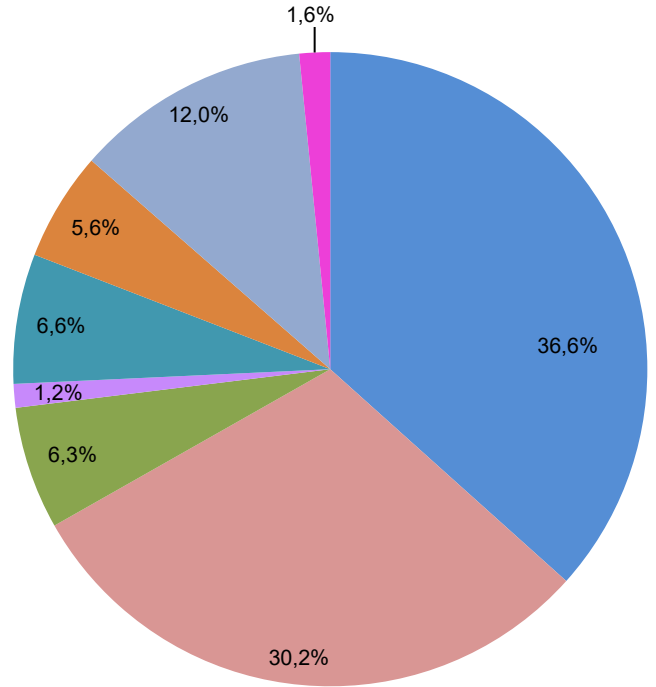
30.06.2022

- 1 - 19 Beschäftigte
- 20 - 49 Beschäftigte
- 50 - 99 Beschäftigte
- 100 und mehr Beschäftigte

### Beschäftigte des Ausbaugewerbes nach Wirtschaftszweigen



30.06.2023



30.06.2022

■ Elektroinstallation

■ Gas-, Wasser-, Heizungs- sowie Lüftungs- und Klimainstallation

■ Sonstige Bauinstallation

■ Anbringen von Stuckaturen, Gipserei und Verputzerei

■ Bautischlerei und -schlosserei

■ Fußboden-, Fliesen- und Plattenlegerei, Tapeziererei

■ Malerei und Glaserei

■ Sonstiger Ausbau a. n. g.

**11. Betriebe, Beschäftigte, geleistete Arbeitsstunden, Entgelte sowie baugewerblicher Umsatz im Ausbaugewerbe  
2017 bis 2023 nach Beschäftigtengrößenklassen**

Jahr	Betriebe mit ... bis ... Beschäftigten				Insgesamt
	1 -19	20 - 49	50 - 99	100 und mehr	
<b>- Grundzahlen -</b>					
<b>Betriebe am 30. Juni</b>					
<b>2017</b>	378	211	31	8	628
<b>2018</b>	399	195	39	8	641
<b>2019</b>	441	201	32	10	684
<b>2020</b>	480	191	35	10	716
<b>2021</b>	473	193	35	9	710
<b>2022</b>	483	185	39	10	717
<b>2023</b>	472	181	37	10	700
<b>Beschäftigte am 30. Juni</b>					
<b>2017</b>	4 991	6 135	2 063	1 527	14 716
<b>2018</b>	5 277	5 686	2 560	1 346	14 869
<b>2019</b>	5 710	5 973	2 108	1 547	15 338
<b>2020</b>	6 229	5 639	2 224	1 482	15 574
<b>2021</b>	6 171	5 655	2 308	1 397	15 531
<b>2022</b>	6 211	5 275	2 479	1 540	15 505
<b>2023</b>	6 099	5 131	2 350	1 526	15 106
<b>geleistete Arbeitsstunden (in 1000) jeweils im 2. Vierteljahr</b>					
<b>2017</b>	1 689	2 060	616	459	4 824
<b>2018</b>	1 742	2 112	660	501	5 015
<b>2019</b>	1 793	1 918	802	512	5 025
<b>2020</b>	1 924	1 986	654	539	5 103
<b>2021</b>	2 113	1 874	701	523	5 211
<b>2022</b>	2 089	1 871	736	501	5 197
<b>2023</b>	1 983	1 662	718	453	4 816
<b>Entgelte (in 1000 EUR) jeweils im 2. Vierteljahr</b>					
<b>2017</b>	31 223	44 412	14 840	11 479	101 954
<b>2018</b>	35 240	42 600	19 714	11 012	108 566
<b>2019</b>	38 715	46 443	16 804	11 935	113 897
<b>2020</b>	43 580	45 809	18 475	11 109	118 973
<b>2021</b>	43 560	46 843	19 709	11 576	121 689
<b>2022</b>	44 891	45 760	22 427	13 717	126 794
<b>2023</b>	46 665	47 441	22 069	15 380	131 554
<b>baugewerblicher Umsatz (in 1000 EUR) jeweils im 2. Vierteljahr</b>					
<b>2017</b>	119 898	175 196	56 670	32 064	383 828
<b>2018</b>	136 687	158 507	63 637	28 511	387 341
<b>2019</b>	152 261	175 070	53 908	32 343	413 582
<b>2020</b>	164 263	174 742	75 522	36 048	450 575
<b>2021</b>	167 725	168 220	71 707	57 718	465 370
<b>2022</b>	179 314	177 810	72 318	44 216	473 659
<b>2023</b>	189 263	198 224	76 534	40 336	504 356
<b>baugewerblicher Umsatz (in 1000 EUR) im Jahr</b>					
<b>2017</b>	534 762	615 973	309 458	122 010	1 582 204
<b>2018</b>	585 603	687 300	244 614	140 626	1 658 142
<b>2019</b>	681 777	665 940	281 423	151 217	1 780 357
<b>2020</b>	689 418	702 913	289 290	165 084	1 846 704
<b>2021</b>	678 321	645 079	310 094	205 885	1 839 379
<b>2022</b>	719 487	729 652	315 141	196 978	1 961 257



Noch 11. Betriebe, Beschäftigte, geleistete Arbeitsstunden, Entgelte sowie baugewerblicher Umsatz im Ausbaugewerbe 2017 bis 2023 nach Beschäftigtengrößenklassen

Jahr	Betriebe mit ... bis ... Beschäftigten				Insgesamt
	1 -19	20 - 49	50 - 99	100 und mehr	
<b>- Veränderung zum Vorjahr in % -</b>					
<b>Betriebe am 30. Juni</b>					
<b>2017</b>	3,6	4,5	6,9	0,0	4,0
<b>2018</b>	5,6	- 7,6	25,8	0,0	2,1
<b>2019</b>	10,5	3,1	- 17,9	25,0	6,7
<b>2020</b>	8,8	- 5,0	9,4	0,0	4,7
<b>2021</b>	- 1,5	1,0	0,0	- 10,0	- 0,8
<b>2022</b>	2,1	- 4,1	11,4	11,1	1,0
<b>2023</b>	- 2,3	- 2,2	- 5,1	0,0	- 2,4
<b>Beschäftigte am 30. Juni</b>					
<b>2017</b>	2,9	3,7	9,6	11,7	5,0
<b>2018</b>	5,7	- 7,3	24,1	- 11,9	1,0
<b>2019</b>	8,2	5,0	- 17,7	14,9	3,2
<b>2020</b>	9,1	- 5,6	5,5	- 4,2	1,5
<b>2021</b>	- 0,9	0,3	3,8	- 5,7	- 0,3
<b>2022</b>	0,6	- 6,7	7,4	10,2	- 0,2
<b>2023</b>	- 1,8	- 2,7	- 5,2	- 0,9	- 2,6
<b>geleistete Arbeitsstunden (in 1000) jeweils im 2. Vierteljahr</b>					
<b>2017</b>	27,1	9,9	- 13,2	9,7	11,4
<b>2018</b>	3,1	2,5	7,2	9,2	4,0
<b>2019</b>	2,9	- 9,2	21,4	2,3	0,2
<b>2020</b>	7,3	3,6	- 18,4	5,1	1,5
<b>2021</b>	9,8	- 5,7	7,2	- 2,9	2,1
<b>2022</b>	- 1,1	- 0,1	5,0	- 4,2	- 0,3
<b>2023</b>	- 5,1	- 11,2	- 2,5	- 9,6	- 7,3
<b>Entgelte (in 1000 EUR) jeweils im 2. Vierteljahr</b>					
<b>2017</b>	5,0	9,7	10,6	18,1	9,2
<b>2018</b>	12,9	- 4,1	32,8	- 4,1	6,5
<b>2019</b>	9,9	9,0	- 14,8	8,4	6,5
<b>2020</b>	12,6	- 1,4	9,9	- 6,9	4,5
<b>2021</b>	- 0,0	2,3	6,7	4,2	2,3
<b>2022</b>	3,1	- 2,3	13,8	18,5	4,2
<b>2023</b>	4,0	3,7	- 1,6	12,1	3,8
<b>baugewerblicher Umsatz (in 1000 EUR) jeweils im 2. Vierteljahr</b>					
<b>2017</b>	3,1	10,5	7,1	1,3	6,8
<b>2018</b>	14,0	- 9,5	12,3	- 11,1	0,9
<b>2019</b>	11,4	10,4	- 15,3	13,4	6,8
<b>2020</b>	7,9	- 0,2	40,1	11,5	8,9
<b>2021</b>	2,1	- 3,7	- 5,1	60,1	3,3
<b>2022</b>	6,9	5,7	0,9	- 23,4	1,8
<b>2023</b>	5,5	11,5	5,8	- 8,8	6,5
<b>baugewerblicher Umsatz (in 1000 EUR) im Jahr</b>					
<b>2017</b>	12,0	- 6,9	34,6	- 18,9	4,1
<b>2018</b>	9,5	11,6	- 21,0	15,3	4,8
<b>2019</b>	16,4	- 3,1	15,0	7,5	7,4
<b>2020</b>	1,1	5,6	2,8	9,2	3,7
<b>2021</b>	- 1,6	- 8,2	7,2	24,7	- 0,4
<b>2022</b>	6,1	13,1	1,6	- 4,3	6,6

**12. Betriebe am 30.6.2023 nach Beschäftigtengrößenklassen und Wirtschaftszweigen**

WZ 2008	Wirtschaftszweig	Betriebe mit ... bis ... Beschäftigten				Insgesamt
		1 -19	20 - 49	50 - 99	100 und mehr	
<b>43.2</b>	<b>Bauinstallation</b>	<b>292</b>	<b>131</b>	<b>30</b>	<b>9</b>	<b>462</b>
43.21.0	Elektroinstallation	130	59	17	7	213
43.22.0	Gas-, Wasser-, Heizungs- sowie Lüftungs- und Klimainstallation	131	58	13	2	204
43.29.1	Dämmung gegen Kälte, Wärme, Schall und Erschütterung	13	7	-	-	20
43.29.9	Sonstige Bauinstallation a. n. g.	18	7	-	-	25
<b>43.3</b>	<b>Sonstiger Ausbau</b>	<b>180</b>	<b>50</b>	<b>7</b>	<b>1</b>	<b>238</b>
43.31.0	Anbringen von Stuckaturen, Gipserei und Verputzerei	16	3	-	-	19
43.32.0	Bautischlerei und -schlosserei	45	11	1	1	58
43.33.0	Fußboden-, Fliesen- und Plattenlegerei, Tapeziererei	47	8	1	-	56
43.34	Malerei und Glaserei	62	23	5	-	90
43.39.0	Sonstiger Ausbau a. n. g.	10	5	-	-	15
<b>43.2/43.3</b>	<b>Insgesamt</b>	<b>472</b>	<b>181</b>	<b>37</b>	<b>10</b>	<b>700</b>

**13. Beschäftigte am 30.6.2023 nach Beschäftigtengrößenklassen und Wirtschaftszweigen sowie Entgelte im 2. Vierteljahr 2023 nach Beschäftigtengrößenklassen**

WZ 2008	Wirtschaftszweig	Betriebe mit ... bis ... Beschäftigten				Insgesamt
		1 -19	20 - 49	50 - 99	100 und mehr	
<b>43.2</b>	<b>Bauinstallation</b>	<b>3 833</b>	<b>3 713</b>	.	.	<b>10 905</b>
43.21.0	Elektroinstallation	1 715	1 674	1 120	998	5 507
43.22.0	Gas-, Wasser-, Heizungs- sowie Lüftungs- und Klimainstallation	1 718	1 639	.	.	4 598
43.29.1	Dämmung gegen Kälte, Wärme, Schall und Erschütterung	174	199	-	-	373
43.29.9	Sonstige Bauinstallation a. n. g.	226	201	-	-	427
<b>43.3</b>	<b>Sonstiger Ausbau</b>	<b>2 266</b>	<b>1 418</b>	.	.	<b>4 201</b>
43.31.0	Anbringen von Stuckaturen, Gipserei und Verputzerei	207	77	-	-	284
43.32.0	Bautischlerei und -schlosserei	558	.	.	.	1 022
43.33.0	Fußboden-, Fliesen- und Plattenlegerei, Tapeziererei	611	.	.	-	869
43.34	Malerei und Glaserei	788	713	291	-	1 792
43.39.0	Sonstiger Ausbau a. n. g.	102	132	-	-	234
<b>43.2/43.3</b>	<b>Insgesamt</b>	<b>6 099</b>	<b>5 131</b>	<b>2 350</b>	<b>1 526</b>	<b>15 106</b>
	<b>Entgelte insgesamt (1000 EUR)</b>	<b>46 665</b>	<b>47 441</b>	<b>22 069</b>	<b>15 380</b>	<b>131 554</b>

**14. Geleistete Arbeitsstunden im 2. Vierteljahr 2023 nach Beschäftigtengrößenklassen  
und Wirtschaftszweigen in 1000 Stunden**

WZ 2008	Wirtschaftszweig	Betriebe mit ... bis ... Beschäftigten				Insgesamt
		1 -19	20 - 49	50 - 99	100 und mehr	
<b>43.2</b>	<b>Bauinstallation</b>	<b>1 218</b>	<b>1 176</b>	.	.	<b>3 415</b>
43.21.0	Elektroinstallation	551	546	380	303	1 780
43.22.0	Gas-, Wasser-, Heizungs- sowie Lüftungs- und Klimainstallation	546	517	.	.	1 401
43.29.1	Dämmung gegen Kälte, Wärme, Schall und Erschütterung	48	58	-	-	107
43.29.9	Sonstige Bauinstallation a. n. g.	73	55	-	-	127
<b>43.3</b>	<b>Sonstiger Ausbau</b>	<b>765</b>	<b>486</b>	.	.	<b>1 401</b>
43.31.0	Anbringen von Stuckaturen, Gipserei und Verputzerei	73	25	-	-	98
43.32.0	Bautischlerei und -schlosserei	198	.	.	32	354
43.33.0	Fußboden-, Fliesen- und Plattenlegerei, Tapeziererei	192	.	.	-	274
43.34	Malerei und Glaserei	268	229	93	-	590
43.39.0	Sonstiger Ausbau a. n. g.	34	51	-	-	86
<b>43.2/43.3</b>	<b>Insgesamt</b>	<b>1 983</b>	<b>1 662</b>	<b>718</b>	<b>453</b>	<b>4 816</b>

**15. Baugewerblicher Umsatz im 2. Vierteljahr 2023 nach Beschäftigtengrößenklassen  
und Wirtschaftszweigen in 1000 EUR**

WZ 2008	Wirtschaftszweig	Betriebe mit ... bis ... Beschäftigten				Insgesamt
		1 -19	20 - 49	50 - 99	100 und mehr	
<b>43.2</b>	<b>Bauinstallation</b>	<b>131 230</b>	<b>158 716</b>	.	.	<b>390 841</b>
43.21.0	Elektroinstallation	54 935	66 196	38 854	27 687	187 671
43.22.0	Gas-, Wasser-, Heizungs- sowie Lüftungs- und Klimainstallation	63 607	70 107	.	.	168 070
43.29.1	Dämmung gegen Kälte, Wärme, Schall und Erschütterung	4 688	8 762	-	-	13 450
43.29.9	Sonstige Bauinstallation a. n. g.	7 999	13 651	-	-	21 651
<b>43.3</b>	<b>Sonstiger Ausbau</b>	<b>58 033</b>	<b>39 508</b>	.	.	<b>113 515</b>
43.31.0	Anbringen von Stuckaturen, Gipserei und Verputzerei	6 130	3 226	-	-	9 357
43.32.0	Bautischlerei und -schlosserei	14 537	.	.	.	23 385
43.33.0	Fußboden-, Fliesen- und Plattenlegerei, Tapeziererei	17 848	.	.	-	26 075
43.34	Malerei und Glaserei	15 985	18 127	13 017	-	47 129
43.39.0	Sonstiger Ausbau a. n. g.	3 532	4 038	-	-	7 570
<b>43.2/43.3</b>	<b>Insgesamt</b>	<b>189 263</b>	<b>198 224</b>	<b>76 534</b>	<b>40 336</b>	<b>504 356</b>

**16. Baugewerblicher Umsatz im Jahr 2022 nach Beschäftigtengrößenklassen und Wirtschaftszweigen in 1000 EUR**

WZ 2008	Wirtschaftszweig	Betriebe mit ... bis ... Beschäftigten				Insgesamt
		1 -19	20 - 49	50 - 99	100 und mehr	
<b>43.2</b>	<b>Bauinstallation</b>	<b>485 162</b>	<b>570 326</b>	.	.	<b>1478 789</b>
43.21.0	Elektroinstallation	210 967	228 007	134 854	118 425	692 253
43.22.0	Gas-, Wasser-, Heizungs- sowie Lüftungs- und Klimainstallation	220 833	258 405	.	.	649 259
43.29.1	Dämmung gegen Kälte, Wärme, Schall und Erschütterung	21 966	31 674	-	-	53 640
43.29.9	Sonstige Bauinstallation a. n. g.	31 396	52 241	-	-	83 636
<b>43.3</b>	<b>Sonstiger Ausbau</b>	<b>234 324</b>	<b>159 326</b>	.	.	<b>482 469</b>
43.31.0	Anbringen von Stuckaturen, Gipserei und Verputzerei	22 009	13 429	-	-	35 439
43.32.0	Bautischlerei und -schlosserei	64 730	.	.	.	123 785
43.33.0	Fußboden-, Fliesen- und Plattenlegerei, Tapeziererei	70 666	.	.	-	106 010
43.34	Malerei und Glaserei	63 383	68 925	55 570	-	187 878
43.39.0	Sonstiger Ausbau a. n. g.	13 537	15 820	-	-	29 357
<b>43.2/ 43.3</b>	<b>Insgesamt</b>	<b>719 487</b>	<b>729 652</b>	<b>315 141</b>	<b>196 978</b>	<b>1 961 257</b>

17. Ausgewählte Merkmale im Ausbaugewerbe im 2. Vierteljahr 2023 sowie Baugewerblicher Umsatz im Jahr 2022 nach Kreisen

Kreisfreie Stadt Landkreis Land	Betriebe	Beschäftigte	Geleistete Arbeitsstunden	Entgelte	baugewerblicher Umsatz	
	am 30.06.2023		im 2. Vierteljahr 2023			im Jahr 2022
	Anzahl		1000 Std.		1000 EUR	
Stadt Erfurt	73	1 857	625	17 683	59 694	240 840
Stadt Gera	26	434	142	3 852	15 675	61 584
Stadt Jena	22	802	251	7 474	18 749	100 401
Stadt Suhl	9	201	61	1 797	5 966	26 331
Stadt Weimar	16	347	102	2 904	9 925	39 854
Eichsfeld	45	881	268	7 072	30 664	106 559
Nordhausen	27	514	169	4 258	13 507	54 711
Wartburgkreis	36	857	289	6 723	24 032	93 140
Unstrut-Hainich-Kreis	48	1108	350	8 934	33 764	124 258
Kyffhäuserkreis	18	323	105	2 658	12 177	37 025
Schmalkalden-Meiningen	37	769	228	6 951	32 573	112 647
Gotha	44	891	288	9 419	42 939	165 163
Sömmerda	35	679	212	5 152	22 405	75 532
Hildburghausen	15	325	102	2 641	10 503	39 827
Ilmkreis	33	506	154	4 046	17 501	65 928
Weimarer Land	34	784	264	6 683	21 446	104 816
Sonneberg	10	224	75	2 176	7 863	22 690
Saalfeld-Rudolstadt	39	848	262	6 746	25 449	107 649
Saale-Holzland-Kreis	36	687	214	6 263	26 729	98 318
Saale-Orla-Kreis	30	749	236	6 333	27 095	105 883
Greiz	40	699	221	5 457	26 087	93 574
Altenburger Land	27	621	194	6 332	19 611	84 528
<b>Thüringen</b>	<b>700</b>	<b>15 106</b>	<b>4 816</b>	<b>131 554</b>	<b>504 356</b>	<b>1 961 257</b>





