



STATISTISCHER BERICHT

L II - vj 2 / 23

Gemeindefinanzen in Thüringen 1.1.–30.6.2023

Zeichenerklärung

- nichts vorhanden (genau Null)
- 0 weniger als die Hälfte von 1 in der letzten besetzten Stelle, jedoch mehr als nichts
- . Zahlenwert unbekannt oder geheim zu halten
- ... Zahlenwert lag bei Redaktionsschluss noch nicht vor
- x Tabellenfach gesperrt, weil Aussage nicht sinnvoll
- p vorläufige Zahl
- r berichtigte Zahl
- / Zahlenwert nicht sicher genug
- () Aussagewert eingeschränkt

Anmerkung: Abweichungen in den Summen, auch im Vergleich zu anderen Veröffentlichungen, erklären sich aus dem Runden von Einzelwerten.

Herausgeber

Thüringer Landesamt für Statistik
Europaplatz 3, 99091 Erfurt
Postfach 90 01 63, 99104 Erfurt
Telefon: +49 (0) 361 57331-9642
Telefax: +49 (0) 361 57331-9699
E-Mail: auskunft@statistik.thueringen.de
Internet: www.statistik.thueringen.de

Auskunft erteilt

Referat: Öffentliche Finanzen,
Personal im öffentlichen Dienst
Telefon: +49 (0) 361 57334-3263
Herausgegeben im Oktober 2023

Bestell-Nr.: 11 203
Heft-Nr.: 166/23
Preis: 6,25 EUR

© Thüringer Landesamt für Statistik, Erfurt, 2023
Vervielfältigung und Verbreitung, auch auszugsweise, mit Quellenangabe gestattet.

Inhaltsverzeichnis

	Seite
Vorbemerkungen	3
Gesamteinschätzung	5
Grafiken	
1. Ausgewählte Ausgaben und Einnahmen 1.1. - 30.6.2022 und 1.1. - 30.6.2023 nach Arten	6
2. Ausgaben der kreisfreien Städte für Sachinvestitionen 1.1. - 30.6.2022 und 1.1. - 30.6.2023	7
3. Einnahmen der kreisfreien Städte aus laufenden Zuweisungen und Zuschüssen 1.1. - 30.6.2022 und 1.1. - 30.6.2023	7
4. Ausgaben der Gemeinden und Gemeindeverbände für Sachinvestitionen 1.1. - 30.6.2023 nach Landkreisen	8
5. Einnahmen der Gemeinden und Gemeindeverbände aus laufenden Zuweisungen und Zuschüssen 1.1. - 30.6.2023 nach Landkreisen	9
Tabellen	
1. Kassenmäßige Ausgaben und Einnahmen sowie Schulden der Gemeinden und Gemeindeverbände nach Arten	10
2. Kassenmäßige Ausgaben und Einnahmen 1.1. - 30.6.2023 nach Arten und Gebietskörperschaftsgruppen/Gemeindegrößenklassen in 1000 EUR	12
3. Kassenmäßige Ausgaben und Einnahmen 1.1. - 30.6.2023 nach Arten und Gebietskörperschaftsgruppen/Gemeindegrößenklassen in EUR je Einwohner	16
4. Kassenmäßige Ausgaben und Einnahmen nach Arten Gemeinden und Gemeindeverbände	20
5. Kassenmäßige Ausgaben und Einnahmen nach Arten Kreisfreie Städte	22
6. Kassenmäßige Ausgaben und Einnahmen nach Arten Kreisangehörige Gemeinden	24
7. Kassenmäßige Ausgaben und Einnahmen nach Arten Verwaltungsgemeinschaften ohne Mitgliedsgemeinden	26
8. Kassenmäßige Ausgaben und Einnahmen nach Arten Einheitsgemeinden	28
9. Kassenmäßige Ausgaben und Einnahmen nach Arten Erfüllende einschließlich beauftragende Gemeinden	30

10. Kassenmäßige Ausgaben und Einnahmen nach Arten Verwaltungsgemeinschaften einschließlich Mitgliedsgemeinden	32
11. Kassenmäßige Ausgaben und Einnahmen nach Arten Landratsämter	34
12. Ausgewählte kassenmäßige Ausgaben und Einnahmen 1.1. - 30.6.2023 nach Arten, kreisfreien Städten und Landkreisen in 1000 EUR	36
13. Ausgewählte kassenmäßige Ausgaben und Einnahmen 1.1. - 30.6.2023 nach Arten, kreisfreien Städten und Landkreisen in EUR je Einwohner	40
14. Ausgewählte Ausgaben für besondere Finanzierungsvorgänge 1.1. - 30.6.2023 nach kreisfreien Städten und Landkreisen in 1000 EUR	44
15. Ausgewählte Einnahmen aus besonderen Finanzierungsvorgängen 1.1. - 30.6.2023 nach kreisfreien Städten und Landkreisen in 1000 EUR	45
16. Kassenmäßiger Schuldenstand am 30.6.2023 nach Gebietskörperschaftsgruppen und Gemeindegrößenklassen	46
17. Kassenmäßiger Schuldenstand am 30.6.2023 nach kreisfreien Städten und Landkreisen	47
18. Kassenmäßiger Schuldenstand am 30.6.2023 nach Landratsämtern	48
19. Einwohner am 30.6.2022 nach Gebietskörperschaftsgruppen und Größenklassen	49
20. Einwohner am 30.6.2022 nach kreisfreien Städten und Landkreisen	50
Zuordnungsschlüssel für den Tabellenteil	51

Vorbemerkungen

Die vorliegende Veröffentlichung basiert auf den Ergebnissen der vierteljährlichen Kassenstatistik. Sie weist die Ist-Ausgaben und die Ist-Einnahmen in der Gruppierung nach Ausgabe- und Einnahmearten entsprechend der Kommunalen Haushaltssystematik aus.

Die Daten der vierteljährlichen Kassenstatistik werden den Kassenabschlüssen der Gebietskörperschaften entnommen (Sekundärstatistik) und von den Gemeinden und Gemeindeverbänden in elektronischer Form dem Landesamt für Statistik übergeben.

Den im Bericht enthaltenen Berechnungen je Einwohner liegen die Einwohnerzahlen vom Stichtag 30.6.2022 zugrunde.

Rechtsgrundlage

Die gesetzliche Grundlage für die Erfassung der Ausgaben und Einnahmen in der vierteljährlichen Kassenstatistik bildet das Gesetz über die Statistiken der öffentlichen Finanzen und des Personals im öffentlichen Dienst (Finanz- und Personalstatistikgesetz - FPStatG) in der Bekanntmachung der Neufassung vom 22. Februar 2006 (BGBl. I S. 438) zuletzt geändert durch Art. 1 des Gesetzes vom 3. Juni 2021 (BGBl. I S. 1401 (Nr.29)).

Entsprechend § 1 Nr. 1 bis 3 sowie § 2 (1) Nr. 3 und Nr. 10 sind für diese Erhebung berichtspflichtig:

- alle Städte und Gemeinden
- alle Gemeindeverbände
 - Landkreise (Landratsämter)
 - Verwaltungsgemeinschaften
- alle kameral und doppisch buchenden Extrahaushalte der Gemeinden und Gemeindeverbände
(Extrahaushalte = öffentliche Fonds, Einrichtungen und Unternehmen die im Sinne des ESVG 2010 zum Sektor Staat zählen)

Methodische Hinweise

Bei der vierteljährlichen Gemeindefinanzstatistik handelt es sich um eine Statistik, die die in dem jeweiligen Berichtszeitraum getätigten Ausgaben und Einnahmen erfasst, unabhängig davon, für welchen Zeitraum sie gezahlt oder verrechnet wurden.

In den Tabellen dieses Berichts sind die Ausgabe- und Einnahmearten nach einer gesamtwirtschaftlichen Darstellungsweise geordnet. Charakteristisch dafür ist die Aufteilung in die "laufende Rechnung" und in die "Kapitalrechnung". Gesondert ausgewiesen werden die "besonderen Finanzierungsvorgänge", zu denen in erster Linie Schuldenaufnahmen bzw. Schuldentilgungen am Kreditmarkt zählen.

Des Weiteren ist in den Tabellen 16 bis 18 der Schuldenstand sowie die Verschuldung je Einwohner dargestellt. Der hier ausgewiesene Schuldenstand basiert auf den Angaben aus der jährlichen Schuldenstatistik am 31.12.2022 (Kredite ohne Kassenkredite) sowie der Schuldenaufnahme, der Schuldentilgung und den Berichtigungen nach der vierteljährlichen Kassenstatistik 1.1. - 30.6.2023.

In den Tabellen 19 und 20 sind die für die Berechnung - EUR je Einwohner - zugrunde gelegten Einwohnerzahlen enthalten.

Zur Ermittlung des "Finanzierungssaldos" werden die "Gesamtausgaben" von den "Gesamteinnahmen" abgesetzt. Ein negativer Saldo gibt den Betrag an, der zum Ausgleich der laufenden Rechnung und der Kapitalrechnung über die besonderen Finanzierungsvorgänge aufgewendet werden muss.

Finanzstatistisch abgesetzt werden Ausgaben und Einnahmen, die zu Doppelzählungen führen. Bei den kommunalen Haushalten sind das die "haushaltstechnischen Verrechnungen", die Zuführungen zwischen Verwaltungs- und Vermögenshaushalt sowie die kalkulatorischen Kosten und deren Einnahmebuchungen.

Die Gewerbesteuerumlage der Gemeinden/Gemeindeverbände an das Land wird finanzstatistisch nicht unter den Ausgaben nachgewiesen, sondern von den Einnahmen der Gemeinden aus der Gewerbesteuer abgesetzt. Zur Vermeidung von Doppelzählungen werden von den Bruttoeinnahmen und Bruttoausgaben jeweils auch die Zahlungen von gleicher Ebene (zwischengemeindlicher Zahlungsverkehr zwischen Landkreisen und kreisangehörigen Gemeinden sowie zwischen Mitgliedsgemeinden und den Verwaltungsgemeinschaften) eliminiert.

Definitionen

Ausgaben/Einnahmen der laufenden Rechnung

Alle Ausgaben/Einnahmen, die im Rahmen des Verwaltungsvollzugs sowie des Betriebs von Einrichtungen und Anstalten anfallen und nicht vermögenswirksam sind, bereinigt um die Zahlungen von gleicher Ebene.

Ausgaben/Einnahmen der Kapitalrechnung

Alle Ausgaben/Einnahmen, die eine Vermögensänderung herbeiführen oder der Finanzierung von Investitionen dienen und keine besonderen Finanzierungsvorgänge darstellen, bereinigt um die Zahlungen von gleicher Ebene.

Besondere Finanzierungsvorgänge

Unter den besonderen Finanzierungsvorgängen sind ausgewählte Ausgaben und Einnahmen dargestellt (Schuldentilgung, Deckung von Vorjahresfehlbeträgen, Schuldenaufnahme).

Abkürzungen

EW	Einwohner
VG	Verwaltungsgemeinschaft
GV	Gemeindeverbände
Gem.verb.	Gemeindeverbände
bes.	besondere
Finanzier.	Finanzierungs...

Gesamteinschätzung

Die Thüringer Gemeinden, Verwaltungsgemeinschaften und Landkreise hatten im ersten Halbjahr 2023 Ausgaben in Höhe von 3 388,5 Millionen Euro. Das waren 275,3 Millionen Euro bzw. 8,8 Prozent mehr als im vergleichbaren Vorjahreszeitraum.

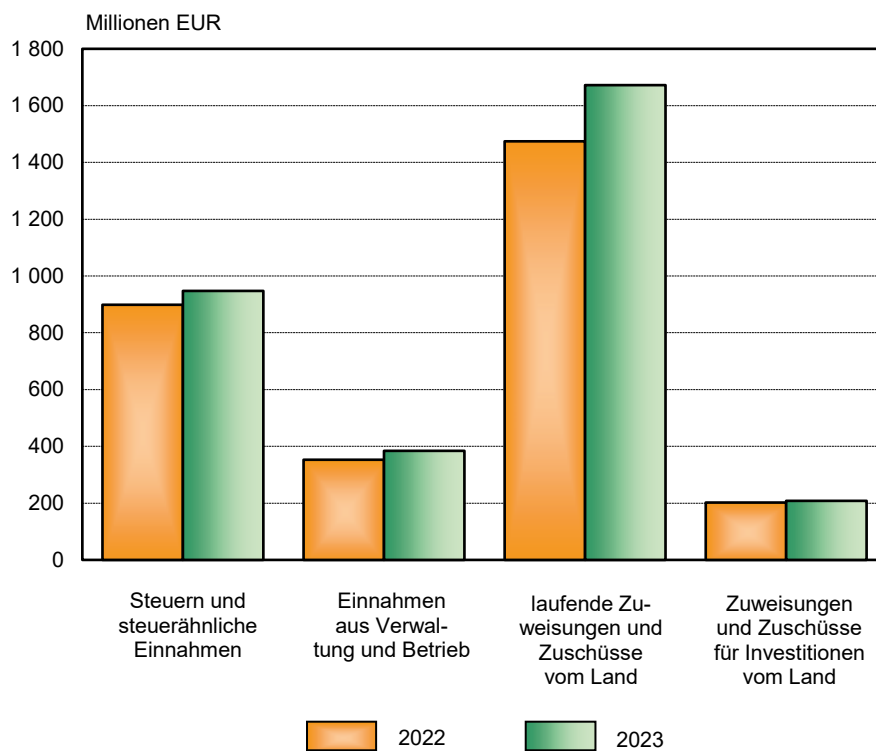
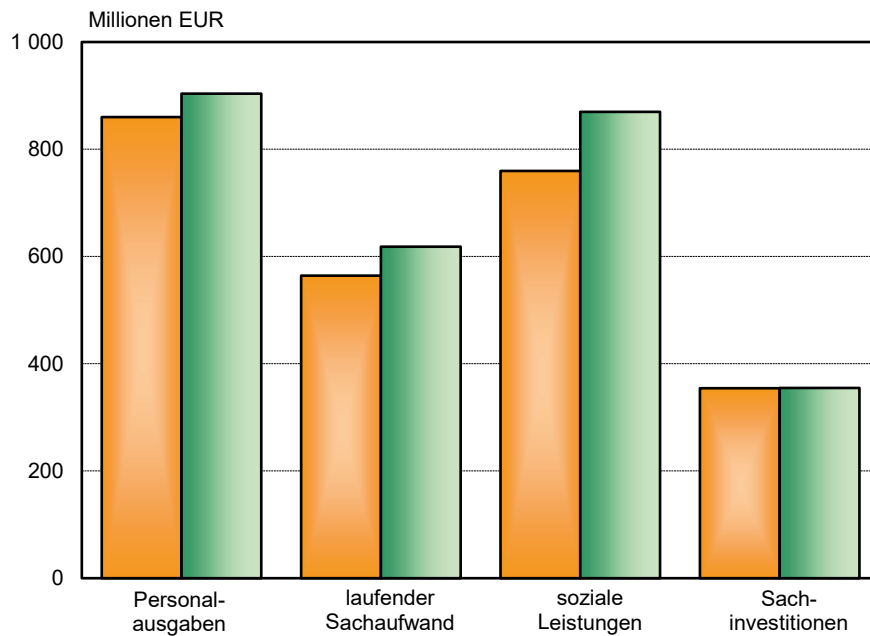
Die Personalausgaben stiegen gegenüber dem 2.Quartal 2022 um 43,7 Millionen Euro (+ 5,1 Prozent) auf insgesamt 903,7 Millionen Euro an. Bei den Ausgaben für die laufenden Zuweisungen und Zuschüsse ist ein Anstieg um 189,4 Millionen Euro (+ 11,3 Prozent) zu verzeichnen. Es wurden insgesamt 1 865,3 Millionen Euro ausgegeben. Die Ausgaben für Sachinvestitionen blieben mit 354,8 Millionen Euro konstant im Vergleich zum 1.Halbjahr 2022. Die darunterfallenden Ausgaben für Baumaßnahmen beliefen sich auf 295,2 Millionen Euro (+ 16,7 Millionen Euro bzw. + 6,0 Prozent) und für den Vermögenserwerb auf weitere 59,6 Millionen Euro (- 16,2 Millionen Euro bzw. - 21,4 Prozent). Für den laufenden Sachaufwand wurden insgesamt 618,3 Millionen Euro ausgegeben und damit 54,0 Millionen Euro bzw. 9,6 Prozent mehr als in den ersten 6 Monaten 2022.

Im ersten Halbjahr 2023 konnten die Kommunen 3 398,6 Millionen Euro als Einnahmen verbuchen. Das waren 304,2 Millionen Euro bzw. 9,8 Prozent mehr als im gleichen Zeitraum des Vorjahres.

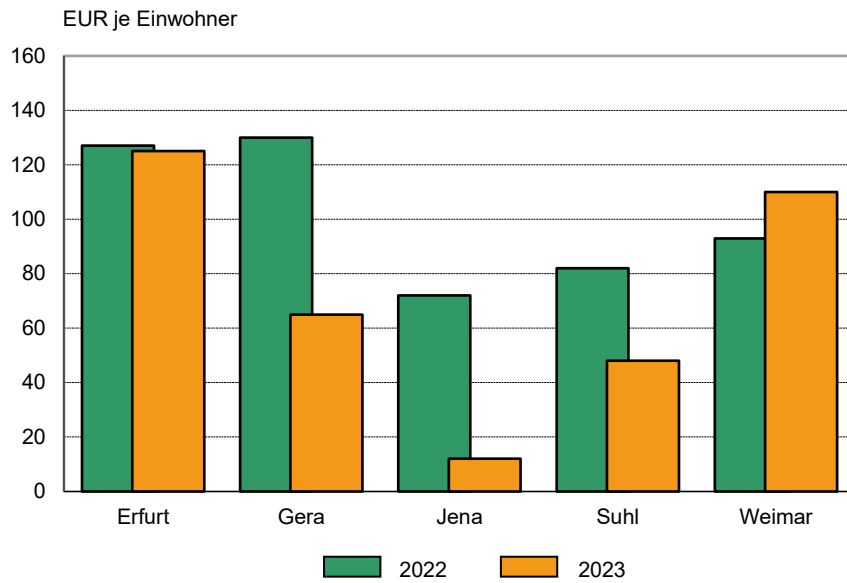
Die Einnahmen aus Steuern und steuerähnlichen Einnahmen beliefen sich auf 947,4 Millionen Euro und waren damit um 48,8 Millionen Euro (+ 5,4 Prozent) höher als in den ersten 6 Monaten 2022. Diese Entwicklung beruht hauptsächlich auf höheren Einnahmen der Gewerbesteuer (netto). Die Einnahmen aus der Gewerbesteuer (netto) beliefen sich auf 530,5 Millionen Euro und waren damit 33,6 Millionen Euro bzw. 6,8 Prozent höher als im Vorjahreszeitraum.

Bei den Einnahmen aus Verwaltung und Betrieb war ein Zugang um 31,3 Millionen Euro auf Insgesamt 384,2 Millionen Euro (+ 8,9 Prozent) zu verzeichnen.

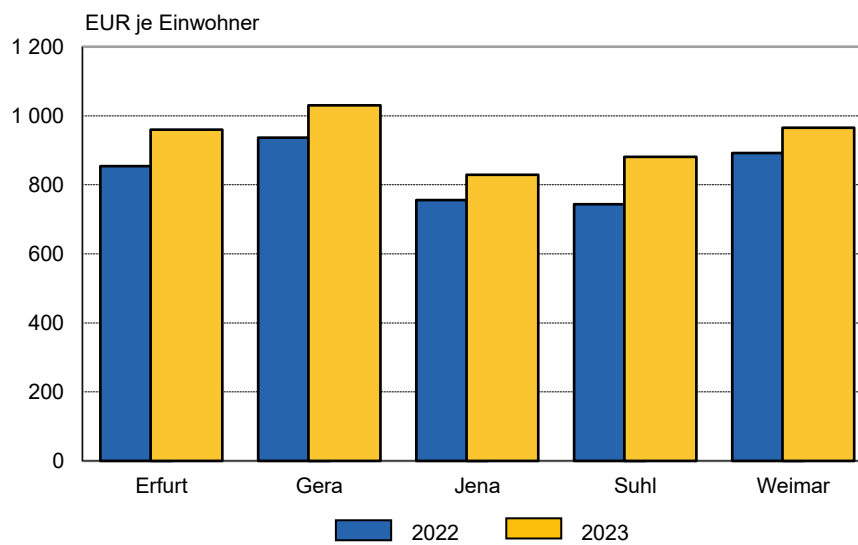
1. Ausgewählte Ausgaben und Einnahmen 1.1. - 30.6.2022 und 1.1. - 30.6.2023 nach Arten



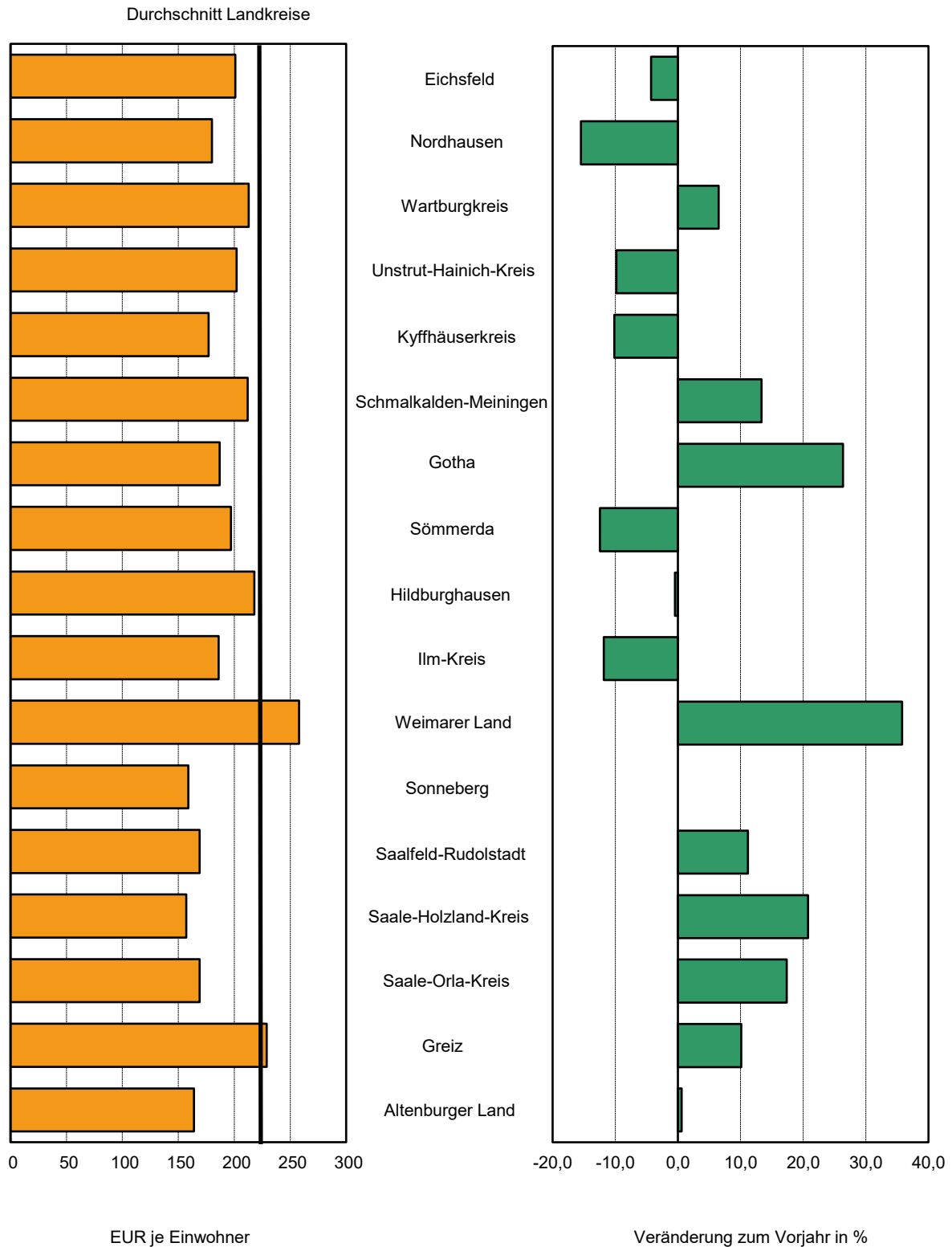
2. Ausgaben der kreisfreien Städte für Sachinvestitionen 1.1. - 30.6.2022 und 1.1. - 30.6.2023



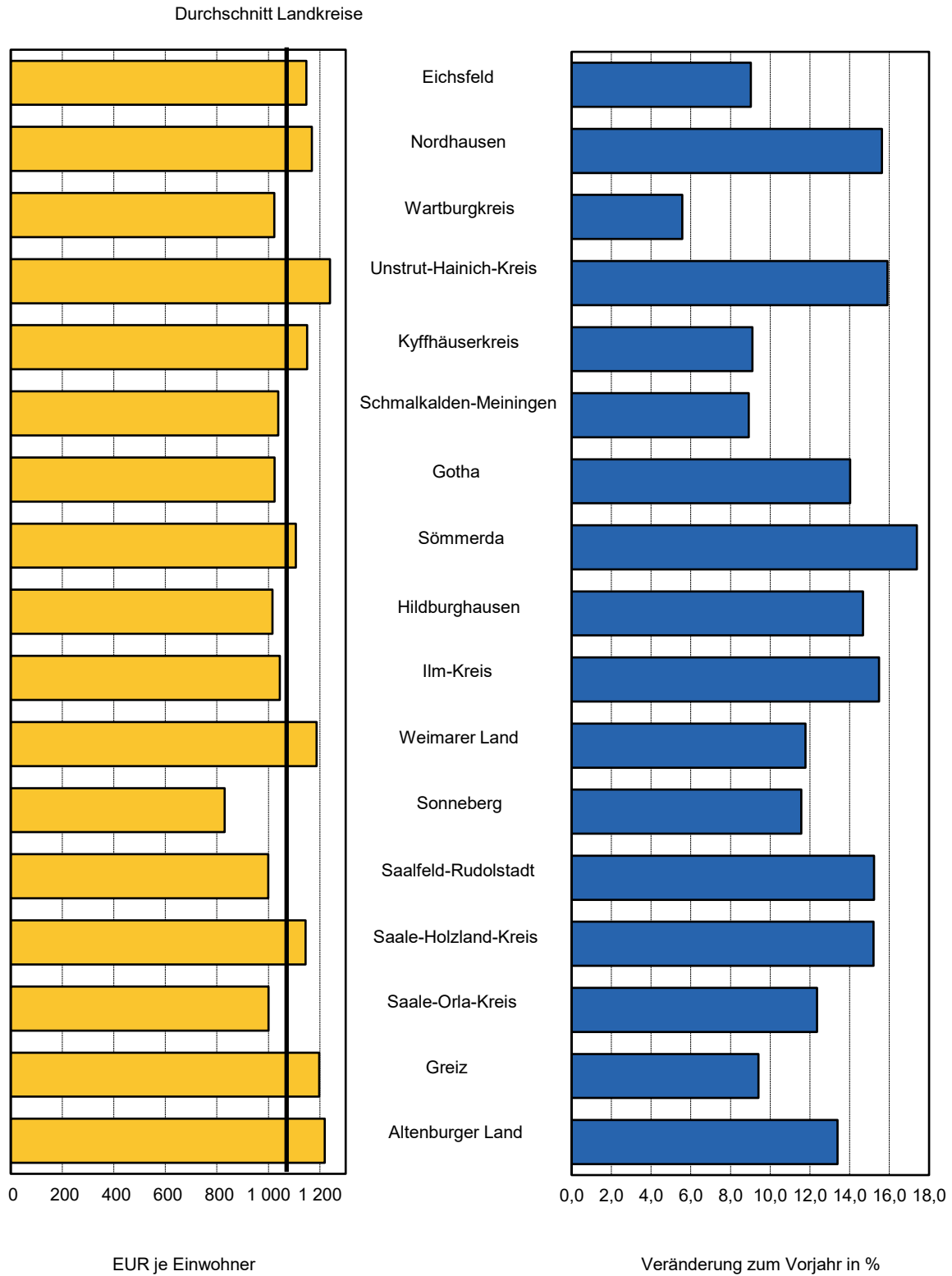
3. Einnahmen der kreisfreien Städte aus laufenden Zuweisungen und Zuschüssen 1.1. - 30.6.2022 und 1.1. - 30.6.2023



4. Ausgaben der Gemeinden und Gemeindeverbände für Sachinvestitionen 1.1. - 30.6.2023 nach Landkreisen



5. Einnahmen der Gemeinden und Gemeindeverbände aus laufenden Zuweisungen und Zuschüssen 1.1. - 30.6.2023 nach Landkreisen



**1. Kassenmäßige Ausgaben und Einnahmen sowie Schulden der Gemeinden und
Gemeindeverbände nach Arten**

Ausgaben	1.1. - 30.6. 2022	1.1. - 30.6. 2023	Veränderungen 2023 gegenüber 2022	
	1 000 EUR		%	
laufende Rechnung				
Personalausgaben	859 963	903 672	43 708	5,1
Laufender Sachaufwand	564 268	618 260	53 992	9,6
Zinsausgaben	9 535	9 164	- 370	- 3,9
Laufende Zuweisungen und Zuschüsse, Schuldendiensthilfen	1 675 808	1 865 255	189 447	11,3
darunter soziale Leistungen (einschl. aufg. bezog. Leist. beteilig. nach SGB II)	759 536	869 725	110 189	14,5
Bruttoausgaben der laufenden Rechnung	3 109 574	3 396 351	286 777	9,2
Abzüglich Zahlungen von Gemeinden und Gemeindeverbänden	393 209	426 501	33 292	8,5
Gesamtausgaben der laufenden Rechnung	2 716 365	2 969 850	253 485	9,3
Kapitalrechnung				
Sachinvestitionen	354 308	354 811	503	0,1
davon Baumaßnahmen	278 429	295 173	16 744	6,0
Erwerb von unbeweglichen und beweglichen Sachen	75 879	59 637	- 16 241	- 21,4
Zuweisungen und Zuschüsse für Investitionen	41 198	49 403	8 205	19,9
Darlehen	565	588	23	4,1
Erwerb von Beteiligungen	1 566	15 143	13 577	867,3
Tilgungsausgaben an öffentlichen Bereich	290	399	109	37,4
Sonstige Ausgaben der Kapitalrechnung	690	35	- 656	- 95,0
Bruttoausgaben der Kapitalrechnung	398 616	420 377	21 761	5,5
Abzüglich Zahlungen von Gemeinden und Gemeindeverbänden	1 777	1 735	- 41	- 2,3
Gesamtausgaben der Kapitalrechnung	396 840	418 642	21 802	5,5
Gesamtausgaben (ohne besondere Finanzierungsvorgänge)	3 113 204	3 388 492	275 288	8,8

Noch: 1. Kassenmäßige Ausgaben und Einnahmen sowie Schulden der Gemeinden und
Gemeindeverbände nach Arten

Einnahmen	1.1. - 30.6. 2022	1.1. - 30.6. 2023	Veränderungen 2022 gegenüber 2021	
	1 000 EUR		%	

laufende Rechnung

Steuern und steuerähnliche Einnahmen	898 633	947 399	48 767	5,4
Einnahmen aus Verwaltung und Betrieb	352 814	384 160	31 345	8,9
Zinseinnahmen und Schuldendiensthilfen	1 829	3 906	2 076	113,5
Laufende Zuweisungen und Zuschüsse	1 987 492	2 235 166	247 674	12,5
davon				
vom öffentlichen Bereich	1 936 526	2 178 444	241 918	12,5
von anderen Bereichen	50 966	56 722	5 756	11,3
Bruttoeinnahmen der laufenden Rechnung	3 240 768	3 570 630	329 862	10,2
Abzüglich Zahlungen von Gemeinden und Gemeindeverbänden	393 209	426 501	33 292	8,5
Gesamteinnahmen der laufenden Rechnung	2 847 559	3 144 129	296 570	10,4

Kapitalrechnung

Veräußerung von Vermögen	28 616	24 409	- 4 206	- 14,7
Zuweisungen und Zuschüsse für Investitionen	212 300	217 886	5 586	2,6
davon				
vom öffentlichen Bereich	210 403	215 586	5 183	2,5
von anderen Bereichen	1 897	2 300	403	21,3
Beiträge und ähnliche Entgelte	5 828	9 787	3 959	67,9
Darlehensrückflüsse	1 770	4 170	2 400	135,6
Schuldenaufnahme vom öffentlichen Bereich	120	-	x	x
Bruttoeinnahmen der Kapitalrechnung	248 634	256 252	7 619	3,1
Abzüglich Zahlungen von Gemeinden und Gemeindeverbänden	1 777	1 735	- 41	- 2,3
Gesamteinnahmen der Kapitalrechnung	246 857	254 517	7 660	3,1
Gesamteinnahmen (ohne besondere Finanzierungsvorgänge)	3 094 416	3 398 646	304 230	9,8
Finanzierungssaldo	- 18 788	10 154	x	x

Schulden

Schuldenstand (ohne Kassenkredit)	1 232 833	1 152 433	- 80 400	- 6,5
-----------------------------------	-----------	-----------	----------	-------

2. Kassenmäßige Ausgaben und Einnahmen 1.1. - 30.6.2023 nach Arten und

Nr.	Ausgaben	Gemeinden und Gemeinde- verbände insgesamt	Kreis- freie Städte	Kreis	
				insgesamt	davon
					unter 1 000
laufende Rechnung					
1	Personalausgaben	903 672	214 151	362 473	24 768
2	Laufender Sachaufwand	618 260	152 660	226 521	18 913
3	sächliche Verwaltungsaufgaben	578 752	140 906	218 393	18 700
4	Erstattungen an andere Bereiche	39 508	11 754	8 129	213
5	Zinsausgaben	9 164	1 359	5 473	236
6	an öffentlichen Bereich	20	-	18	18
7	an andere Bereiche	9 144	1 359	5 456	218
8	Laufende Zuweisungen und Zuschüsse, Schuldendiensthilfen	1 865 255	453 416	642 780	79 200
9	an öffentlichen Bereich	496 741	14 752	429 982	65 337
10	allgemeine Zuweisungen und Umlagen	389 681	15	389 653	52 869
11	an Land	9 402	-	9 402	5 570
12	an Gemeinden und Gemeindeverbände	380 279	15	380 251	47 299
13	an Zweckverbände	-	-	-	-
14	Zuweisungen für laufende Zwecke und Schuldendiensthilfen	107 059	14 737	40 329	12 469
15	an andere Bereiche	1 368 514	438 664	212 797	13 863
16	laufende Zuschüsse an Unternehmen	171 185	73 528	23 615	22
17	laufende Zuschüsse an übrige Bereiche	327 603	107 970	189 152	13 836
18	soziale Leistungen (einschl.aufg.bezog.Leist.beteilig. SGB II)	869 725	257 166	30	5
19	Schuldendiensthilfen	-	-	-	-
20	Bruttoausgaben der laufenden Rechnung	3 396 351	821 587	1 237 248	123 117
21	Abzüglich Zahlungen von Gemeinden und Gemeindeverbänden	426 501	5 397	32 811	8 018
22	Gesamtausgaben der laufenden Rechnung	2 969 850	816 189	1 204 437	115 099
Kapitalrechnung					
23	Sachinvestitionen	354 811	43 292	237 842	19 615
24	Baumaßnahmen	295 173	36 530	203 994	16 530
25	für Schulen	51 175	11 741	4 808	7
26	für Städteplanung	29 821	3 281	26 527	452
27	für Straßen	84 485	12 393	62 730	6 268
28	für Abwasserbeseitigung	1 968	-	1 968	60
29	Erwerb von unbeweglichen und beweglichen Sachen	59 637	6 762	33 848	3 085
30	Zuweisungen und Zuschüsse für Investitionen	49 403	26 281	15 622	1 060
31	an öffentlichen Bereich	8 696	669	5 562	915
32	an andere Bereiche	40 706	25 612	10 060	145
33	Darlehen	588	88	400	-
34	Erwerb von Beteiligungen	15 143	9 139	934	-
35	Tilgungsausgaben an öffentlichen Bereich	399	-	115	-
36	Sonstige Ausgaben der Kapitalrechnung	35	-	35	0
37	Bruttoausgaben der Kapitalrechnung	420 377	78 800	254 948	20 675
38	Abzüglich Zahlungen von Gemeinden und Gemeindeverbänden	1 735	-	707	10
39	Gesamtausgaben der Kapitalrechnung	418 642	78 800	254 241	20 664
40	Gesamtausgaben (ohne besondere Finanzierungsvorgänge)	3 388 492	894 989	1 458 678	135 763
41	Saldo (Finanzierungsüberschuss)	10 154	24 720	3 269	15 953
besondere Finanzierungsvorgänge					
42	Schuldentilgung	76 325	13 912	40 979	2 199
43	der Kreditmarktmittel	76 325	13 912	40 979	2 199
44	der inneren Darlehen	-	-	-	-
45	Deckung von Vorjahresfehlbeträgen	-	-	-	-

Noch: 2. Kassenmäßige Ausgaben und Einnahmen 1.1. - 30.6.2023 nach Arten und

Nr.	Einnahmen	Gemeinden und Gemeinde- verbände insgesamt	Kreis- freie Städte	Kreis	
				insgesamt	davon
					unter 1 000
laufende Rechnung					
46	Steuern und steuerähnliche Einnahmen	947 399	270 961	676 438	61 561
47	Grundsteuer	130 337	35 313	95 024	8 784
48	Gewerbesteuer (netto)	530 456	154 938	375 518	33 563
49	Gemeindeanteil an der Einkommensteuer	229 922	61 777	168 145	17 056
50	Gemeindeanteil an der Umsatzsteuer	44 336	14 164	30 172	1 781
51	sonstige Steuern und steuerähnliche Einnahmen	12 348	4 769	7 579	378
52	Einnahmen aus Verwaltung und Betrieb	384 160	114 266	162 865	15 577
53	Gebühren, sonstige Entgelte	230 033	76 949	63 697	3 454
54	übrige Verwaltungs- und Betriebseinnahmen	121 497	26 921	77 100	10 094
55	Gewinnanteile, Konzessionsabgaben	32 629	10 395	22 068	2 029
56	Zinseinnahmen und Schuldendiensthilfen	3 906	1 083	2 156	81
57	vom öffentlichen Bereich	721	2	702	4
58	von anderen Bereichen	3 185	1 081	1 453	77
59	Laufende Zuweisungen und Zuschüsse	2 235 166	489 006	522 501	71 877
60	vom öffentlichen Bereich	2 178 444	471 287	518 305	71 639
61	von Bund	47 599	1 466	1 796	265
62	allgemeine Finanzaufweisungen vom Land	1 123 093	295 308	343 833	49 844
63	Schlüsselzuweisungen	812 657	243 401	249 885	24 501
64	übrige vom Land	549 062	161 405	135 331	12 902
65	allgemeine Finanzaufweisungen von Gemeinden u. Gem.verb.	376 754	-	3 216	18
66	übrige von Gemeinden und Gemeindeverbänden	49 730	5 397	29 585	7 996
67	von Zweckverbänden	2 889	14	618	25
68	von gesetzlicher Sozialversicherung	29 317	7 696	3 926	590
69	von anderen Bereichen	56 722	17 718	4 196	238
70	Bruttoeinnahmen der laufenden Rechnung	3 570 630	875 315	1 363 959	149 095
71	Abzüglich Zahlungen von Gemeinden und Gemeindeverbänden	426 501	5 397	32 811	8 018
72	Gesamteinnahmen der laufenden Rechnung	3 144 129	869 918	1 331 148	141 077
Kapitalrechnung					
73	Veräußerung von Vermögen	24 409	7 353	15 559	2 106
74	Zuweisungen und Zuschüsse für Investitionen	217 886	41 689	105 925	7 639
75	vom öffentlichen Bereich	215 586	41 505	103 902	7 427
76	von Bund	5 733	528	4 316	133
77	vom Land	208 026	40 977	98 788	7 283
78	von Gemeinden und Gemeindeverbänden	1 452	-	423	10
79	von Zweckverbänden	376	-	376	-
80	von gesetzlicher Sozialversicherung	-	-	-	-
81	von anderen Bereichen	2 300	184	2 023	212
82	Beiträge und ähnliche Entgelte	9 787	544	9 000	904
83	Darlehensrückflüsse	4 170	205	1 021	-
84	Schuldenaufnahme vom öffentlichen Bereich	-	-	-	-
85	Bruttoeinnahmen der Kapitalrechnung	256 252	49 791	131 505	10 649
86	Abzüglich Zahlungen von Gemeinden und Gemeindeverbänden	1 735	-	707	10
87	Gesamteinnahmen der Kapitalrechnung	254 517	49 791	130 798	10 639
88	Gesamteinnahmen (ohne bes. Finanzierungsvorgänge)	3 398 646	919 709	1 461 947	151 716
89	Saldo (Finanzierungsdefizit)	-	-	-	-
besondere Finanzierungsvorgänge					
90	Schuldenaufnahme	17 483	347	12 114	340
91	der Kreditmarktmittel	17 483	347	12 114	340
92	der inneren Darlehen	-	-	-	-

3. Kassenmäßige Ausgaben und Einnahmen 1.1. - 30.6.2023 nach Arten und

Nr.	Ausgaben	Gemeinden und Gemeinde- verbände insgesamt	Kreis- freie Städte	Kreis	
				insgesamt	davon
					unter 1 000
laufende Rechnung					
1	Personalausgaben	426	411	226	158
2	Laufender Sachaufwand	291	293	141	121
3	sächliche Verwaltungsaufgaben	273	271	136	120
4	Erstattungen an andere Bereiche	19	23	5	1
5	Zinsausgaben	4	3	3	2
6	an öffentlichen Bereich	0	-	0	0
7	an andere Bereiche	4	3	3	1
8	Laufende Zuweisungen und Zuschüsse, Schuldendiensthilfen	879	871	401	506
9	an öffentlichen Bereich	234	28	268	418
10	allgemeine Zuweisungen und Umlagen	184	0	243	338
11	an Land	4	-	6	36
12	an Gemeinden und Gemeindeverbände	179	0	237	302
13	an Zweckverbände	-	-	-	-
14	Zuweisungen für laufende Zwecke und Schuldendiensthilfen	50	28	25	80
15	an andere Bereiche	645	843	133	89
16	laufende Zuschüsse an Unternehmen	81	141	15	0
17	laufende Zuschüsse an übrige Bereiche	154	207	118	88
18	soziale Leistungen (einschl.aufg.bezog.Leist.beteilig. SGB II)	410	494	0	0
19	Schuldendiensthilfen	-	-	-	-
20	Bruttoausgaben der laufenden Rechnung	1 600	1 579	772	787
21	Abzüglich Zahlungen von Gemeinden und Gemeindeverbänden	201	10	20	51
22	Gesamtausgaben der laufenden Rechnung	1 399	1 568	752	736
Kapitalrechnung					
23	Sachinvestitionen	167	83	148	125
24	Baumaßnahmen	139	70	127	106
25	für Schulen	24	23	3	0
26	für Städteplanung	14	6	17	3
27	für Straßen	40	24	39	40
28	für Abwasserbeseitigung	1	-	1	0
29	Erwerb von unbeweglichen und beweglichen Sachen	28	13	21	20
30	Zuweisungen und Zuschüsse für Investitionen	23	50	10	7
31	an öffentlichen Bereich	4	1	3	6
32	an andere Bereiche	19	49	6	1
33	Darlehen	0	0	0	-
34	Erwerb von Beteiligungen	7	18	1	-
35	Tilgungsausgaben an öffentlichen Bereich	0	-	0	-
36	Sonstige Ausgaben der Kapitalrechnung	0	-	0	0
37	Bruttoausgaben der Kapitalrechnung	198	151	159	132
38	Abzüglich Zahlungen von Gemeinden und Gemeindeverbänden	1	-	0	0
39	Gesamtausgaben der Kapitalrechnung	197	151	159	132
40	Gesamtausgaben (ohne besondere Finanzierungsvorgänge)	1 597	1 720	911	868
41	Saldo (Finanzierungsüberschuss)	5	47	2	102
besondere Finanzierungsvorgänge					
42	Schuldentilgung	36	27	26	14
43	der Kreditmarktmittel	36	27	26	14
44	der inneren Darlehen	-	-	-	-
45	Deckung von Vorjahresfehlbeträgen	-	-	-	-

Noch: 3. Kassenmäßige Ausgaben und Einnahmen 1.1. - 30.6.2023 nach Arten und

Nr.	Einnahmen	Gemeinden und Gemeinde- verbände insgesamt	Kreis- freie Städte	Kreis	
				insgesamt	davon
					unter 1 000
laufende Rechnung					
46	Steuern und steuerähnliche Einnahmen	446	521	422	393
47	Grundsteuer	61	68	59	56
48	Gewerbesteuer (netto)	250	298	234	215
49	Gemeindeanteil an der Einkommensteuer	108	119	105	109
50	Gemeindeanteil an der Umsatzsteuer	21	27	19	11
51	sonstige Steuern und steuerähnliche Einnahmen	6	9	5	2
52	Einnahmen aus Verwaltung und Betrieb	181	220	102	100
53	Gebühren, sonstige Entgelte	108	148	40	22
54	übrige Verwaltungs- und Betriebseinnahmen	57	52	48	65
55	Gewinnanteile, Konzessionsabgaben	15	20	14	13
56	Zinseinnahmen und Schuldendiensthilfen	2	2	1	1
57	vom öffentlichen Bereich	0	0	0	0
58	von anderen Bereichen	2	2	1	0
59	Laufende Zuweisungen und Zuschüsse	1 053	940	326	459
60	vom öffentlichen Bereich	1 026	906	324	458
61	von Bund	22	3	1	2
62	allgemeine Finanzzuweisungen vom Land	529	567	215	319
63	Schlüsselzuweisungen	383	468	156	157
64	übrige vom Land	259	310	84	82
65	allgemeine Finanzzuweisungen von Gemeinden u. Gem.verb.	178	-	2	0
66	übrige von Gemeinden und Gemeindeverbänden	23	10	18	51
67	von Zweckverbänden	1	0	0	0
68	von gesetzlicher Sozialversicherung	14	15	2	4
69	von anderen Bereichen	27	34	3	2
70	Bruttoeinnahmen der laufenden Rechnung	1 682	1 682	851	953
71	Abzüglich Zahlungen von Gemeinden und Gemeindeverbänden	201	10	20	51
72	Gesamteinnahmen der laufenden Rechnung	1 481	1 671	831	902
Kapitalrechnung					
73	Veräußerung von Vermögen	12	14	10	13
74	Zuweisungen und Zuschüsse für Investitionen	103	80	66	49
75	vom öffentlichen Bereich	102	80	65	47
76	von Bund	3	1	3	1
77	von Land	98	79	62	47
78	von Gemeinden und Gemeindeverbänden	1	-	0	0
79	von Zweckverbänden	0	-	0	-
80	von gesetzlicher Sozialversicherung	-	-	-	-
81	von anderen Bereichen	1	0	1	1
82	Beiträge und ähnliche Entgelte	5	1	6	6
83	Darlehensrückflüsse	2	0	1	-
84	Schuldenaufnahme vom öffentlichen Bereich	-	-	-	-
85	Bruttoeinnahmen der Kapitalrechnung	121	96	82	68
86	Abzüglich Zahlungen von Gemeinden und Gemeindeverbänden	1	-	0	0
87	Gesamteinnahmen der Kapitalrechnung	120	96	82	68
88	Gesamteinnahmen (ohne bes. Finanzierungsvorgänge)	1 601	1 767	913	970
89	Saldo (Finanzierungsdefizit)	-	-	-	-
besondere Finanzierungsvorgänge					
90	Schuldenaufnahme	8	1	8	2
91	der Kreditmarktmittel	8	1	8	2
92	der inneren Darlehen	-	-	-	-

**4. Kassenmäßige Ausgaben und Einnahmen nach Arten
Gemeinden und Gemeindeverbände**

Nr.	Ausgaben	1.1. - 30.6.2022	1.1. - 30.6..2023	
		1 000 EUR	1 000 EUR	EUR je EW
laufende Rechnung				
1	Personalausgaben	859 963	903 672	426
2	Laufender Sachaufwand	564 268	618 260	291
3	sächliche Verwaltungsaufgaben	527 505	578 752	273
4	Erstattungen an andere Bereiche	36 762	39 508	19
5	Zinsausgaben	9 535	9 164	4
6	an öffentlichen Bereich	9	20	0
7	an andere Bereiche	9 526	9 144	4
8	Laufende Zuweisungen und Zuschüsse, Schuldendiensthilfen	1 675 808	1 865 255	879
9	an öffentlichen Bereich	462 676	496 741	234
10	allgemeine Zuweisungen und Umlagen	360 099	389 681	184
11	an Land	8 420	9 402	4
12	an Gemeinden und Gemeindeverbände	351 678	380 279	179
13	an Zweckverbände und sonstigen öffentlichen Bereich	-	-	-
14	Zuweisungen für laufende Zwecke und Schuldendiensthilfen	102 577	107 059	50
15	an andere Bereiche	1 213 132	1 368 514	645
16	laufende Zuschüsse an Unternehmen	149 615	171 185	81
17	laufende Zuschüsse an übrige Bereiche	303 981	327 603	154
18	soziale Leistungen (einschl.aufg.bezog.Leist.beteilig. SGB II)	759 536	869 725	410
19	Schuldendiensthilfen	-	-	-
20	Bruttoausgaben der laufenden Rechnung	3 109 574	3 396 351	1 600
21	Abzüglich Zahlungen von Gemeinden und Gemeindeverbänden	393 209	426 501	201
22	Gesamtausgaben der laufenden Rechnung	2 716 365	2 969 850	1 399
Kapitalrechnung				
23	Sachinvestitionen	354 308	354 811	167
24	Baumaßnahmen	278 429	295 173	139
25	für Schulen	50 995	51 175	24
26	für Städteplanung	28 917	29 821	14
27	für Straßen	66 840	84 485	40
28	für Abwasserbeseitigung	3 978	1 968	1
29	Erwerb von unbeweglichen und beweglichen Sachen	75 879	59 637	28
30	Zuweisungen und Zuschüsse für Investitionen	41 198	49 403	23
31	an öffentlichen Bereich	13 007	8 696	4
32	an andere Bereiche	28 191	40 706	19
33	Darlehen	565	588	0
34	Erwerb von Beteiligungen	1 566	15 143	7
35	Tilgungsausgaben an öffentlichen Bereich	290	399	0
36	Sonstige Ausgaben der Kapitalrechnung	690	35	0
37	Bruttoausgaben der Kapitalrechnung	398 616	420 377	198
38	Abzüglich Zahlungen von Gemeinden und Gemeindeverbänden	1 777	1 735	1
39	Gesamtausgaben der Kapitalrechnung	396 840	418 642	197
40	Gesamtausgaben (ohne besondere Finanzierungsvorgänge)	3 113 204	3 388 492	1 597
41	Saldo (Finanzierungsüberschuss)	-	10 154	5
besondere Finanzierungsvorgänge				
42	Schuldentilgung	75 539	76 325	36
43	der Kreditmarktmittel	75 539	76 325	36
44	der inneren Darlehen	-	-	-
45	Deckung von Vorjahresfehlbeträgen	456	-	-

Noch: 4. Kassenmäßige Ausgaben und Einnahmen nach Arten
Noch: Gemeinden und Gemeindeverbände

Nr.	Einnahmen	1.1. - 30.6.2022	1.1. - 30.6.2023	
		1 000 EUR	1 000 EUR	EUR je EW
laufende Rechnung				
46	Steuern und steuerähnliche Einnahmen	898 633	947 399	446
47	Grundsteuer	133 324	130 337	61
48	Gewerbsteuer (netto)	496 810	530 456	250
49	Gemeindeanteil an der Einkommensteuer	212 074	229 922	108
50	Gemeindeanteil an der Umsatzsteuer	44 979	44 336	21
51	sonstige Steuern und steuerähnliche Einnahmen	11 446	12 348	6
52	Einnahmen aus Verwaltung und Betrieb	352 814	384 160	181
53	Gebühren, sonstige Entgelte	220 444	230 033	108
54	übrige Verwaltungs- und Betriebseinnahmen	100 073	121 497	57
55	Gewinnanteile, Konzessionsabgaben	32 297	32 629	15
56	Zinseinnahmen und Schuldendiensthilfen	1 829	3 906	2
57	vom öffentlichen Bereich	691	721	0
58	von anderen Bereichen	1 139	3 185	2
59	Laufende Zuweisungen und Zuschüsse	1 987 492	2 235 166	1 053
60	vom öffentlichen Bereich	1 936 526	2 178 444	1 026
61	von Bund	39 634	47 599	22
62	allgemeine Finanzaufweisungen vom Land	990 419	1 123 093	529
63	Schlüsselzuweisungen	760 161	812 657	383
64	übrige vom Land	483 913	549 062	259
65	allgemeine Finanzaufweisungen von Gemeinden u. Gem.verb.	346 896	376 754	178
66	übrige von Gemeinden und Gemeindeverbänden	46 303	49 730	23
67	von Zweckverbänden	3 128	2 889	1
68	von gesetzlicher Sozialversicherung	26 231	29 317	14
69	von anderen Bereichen	50 966	56 722	27
70	Bruttoeinnahmen der laufenden Rechnung	3 240 768	3 570 630	1 682
71	Abzüglich Zahlungen von Gemeinden und Gemeindeverbänden	393 209	426 501	201
72	Gesamteinnahmen der laufenden Rechnung	2 847 559	3 144 129	1 481
Kapitalrechnung				
73	Veräußerung von Vermögen	28 616	24 409	12
74	Zuweisungen und Zuschüsse für Investitionen	212 300	217 886	103
75	vom öffentlichen Bereich	210 403	215 586	102
76	von Bund	6 690	5 733	3
77	vom Land	202 040	208 026	98
78	von Gemeinden und Gemeindeverbänden	1 493	1 452	1
79	von Zweckverbänden	119	376	0
80	von gesetzlicher Sozialversicherung	61	-	-
81	von anderen Bereichen	1 897	2 300	1
82	Beiträge und ähnliche Entgelte	5 828	9 787	5
83	Darlehensrückflüsse	1 770	4 170	2
84	Schuldenaufnahme vom öffentlichen Bereich	120	-	-
85	Bruttoeinnahmen der Kapitalrechnung	248 634	256 252	121
86	Abzüglich Zahlungen von Gemeinden und Gemeindeverbänden	1 777	1 735	1
87	Gesamteinnahmen der Kapitalrechnung	246 857	254 517	120
88	Gesamteinnahmen (ohne bes. Finanzierungsvorgänge)	3 094 416	3 398 646	1 601
89	Saldo (Finanzierungsdefizit)	18 788	-	-
besondere Finanzierungsvorgänge				
90	Schuldenaufnahme	16 564	17 483	8
91	der Kreditmarktmittel	16 321	17 483	8
92	der inneren Darlehen	243	-	-

5. Kassenmäßige Ausgaben und Einnahmen nach Arten
Kreisfreie Städte

Nr.	Ausgaben	1.1. - 30.6.2022	1.1. - 30.6..2023	
		1 000 EUR	1 000 EUR	EUR je EW
laufende Rechnung				
1	Personalausgaben	212 265	214 151	411
2	Laufender Sachaufwand	146 054	152 660	293
3	sächliche Verwaltungsaufgaben	134 800	140 906	271
4	Erstattungen an andere Bereiche	11 254	11 754	23
5	Zinsausgaben	1 490	1 359	3
6	an öffentlichen Bereich	-	-	-
7	an andere Bereiche	1 490	1 359	3
8	Laufende Zuweisungen und Zuschüsse, Schuldendiensthilfen	411 959	453 416	871
9	an öffentlichen Bereich	14 976	14 752	28
10	allgemeine Zuweisungen und Umlagen	14	15	0
11	an Land	-	-	-
12	an Gemeinden und Gemeindeverbände	14	15	0
13	an Zweckverbände und sonstigen öffentlichen Bereich	-	-	-
14	Zuweisungen für laufende Zwecke und Schuldendiensthilfen	14 962	14 737	28
15	an andere Bereiche	396 983	438 664	843
16	laufende Zuschüsse an Unternehmen	71 479	73 528	141
17	laufende Zuschüsse an übrige Bereiche	95 983	107 970	207
18	soziale Leistungen (einschl.aufg.bezog.Leist.beteilig. SGB II)	229 520	257 166	494
19	Schuldendiensthilfen	-	-	-
20	Bruttoausgaben der laufenden Rechnung	771 768	821 587	1 579
21	Abzüglich Zahlungen von Gemeinden und Gemeindeverbänden	4 703	5 397	10
22	Gesamtausgaben der laufenden Rechnung	767 065	816 189	1 568
Kapitalrechnung				
23	Sachinvestitionen	55 788	43 292	83
24	Baumaßnahmen	40 696	36 530	70
25	für Schulen	12 623	11 741	23
26	für Städteplanung	6 594	3 281	6
27	für Straßen	8 303	12 393	24
28	für Abwasserbeseitigung	-	-	-
29	Erwerb von unbeweglichen und beweglichen Sachen	15 091	6 762	13
30	Zuweisungen und Zuschüsse für Investitionen	12 525	26 281	50
31	an öffentlichen Bereich	0	669	1
32	an andere Bereiche	12 525	25 612	49
33	Darlehen	78	88	0
34	Erwerb von Beteiligungen	66	9 139	18
35	Tilgungsausgaben an öffentlichen Bereich	-	-	-
36	Sonstige Ausgaben der Kapitalrechnung	561	-	-
37	Bruttoausgaben der Kapitalrechnung	69 018	78 800	151
38	Abzüglich Zahlungen von Gemeinden und Gemeindeverbänden	-	-	-
39	Gesamtausgaben der Kapitalrechnung	69 018	78 800	151
40	Gesamtausgaben (ohne besondere Finanzierungsvorgänge)	836 083	894 989	1 720
41	Saldo (Finanzierungsüberschuss)	-	24 720	47
besondere Finanzierungsvorgänge				
42	Schuldentilgung	19 712	13 912	27
43	der Kreditmarktmittel	19 712	13 912	27
44	der inneren Darlehen	-	-	-
45	Deckung von Vorjahresfehlbeträgen	-	-	-

Noch: 5. Kassenmäßige Ausgaben und Einnahmen nach Arten
Noch: Kreisfreie Städte

Nr.	Einnahmen	1.1. - 30.6.2022	1.1. - 30.6.2023	
		1 000 EUR	1 000 EUR	EUR je EW
laufende Rechnung				
46	Steuern und steuerähnliche Einnahmen	251 300	270 961	521
47	Grundsteuer	36 963	35 313	68
48	Gewerbsteuer (netto)	138 517	154 938	298
49	Gemeindeanteil an der Einkommensteuer	57 123	61 777	119
50	Gemeindeanteil an der Umsatzsteuer	14 392	14 164	27
51	sonstige Steuern und steuerähnliche Einnahmen	4 304	4 769	9
52	Einnahmen aus Verwaltung und Betrieb	98 645	114 266	220
53	Gebühren, sonstige Entgelte	73 449	76 949	148
54	übrige Verwaltungs- und Betriebseinnahmen	19 256	26 921	52
55	Gewinnanteile, Konzessionsabgaben	5 939	10 395	20
56	Zinseinnahmen und Schuldendiensthilfen	154	1 083	2
57	vom öffentlichen Bereich	-	2	0
58	von anderen Bereichen	154	1 081	2
59	Laufende Zuweisungen und Zuschüsse	435 714	489 006	940
60	vom öffentlichen Bereich	420 104	471 287	906
61	von Bund	1 775	1 466	3
62	allgemeine Finanzaufweisungen vom Land	263 608	295 308	567
63	Schlüsselzuweisungen	218 089	243 401	468
64	übrige vom Land	141 267	161 405	310
65	allgemeine Finanzaufweisungen von Gemeinden u. Gem.verb.	-	-	-
66	übrige von Gemeinden und Gemeindeverbänden	4 703	5 397	10
67	von Zweckverbänden	1 426	14	0
68	von gesetzlicher Sozialversicherung	7 325	7 696	15
69	von anderen Bereichen	15 610	17 718	34
70	Bruttoeinnahmen der laufenden Rechnung	785 812	875 315	1 682
71	Abzüglich Zahlungen von Gemeinden und Gemeindeverbänden	4 703	5 397	10
72	Gesamteinnahmen der laufenden Rechnung	781 109	869 918	1 671
Kapitalrechnung				
73	Veräußerung von Vermögen	1 548	7 353	14
74	Zuweisungen und Zuschüsse für Investitionen	40 975	41 689	80
75	vom öffentlichen Bereich	40 884	41 505	80
76	von Bund	16	528	1
77	vom Land	40 865	40 977	79
78	von Gemeinden und Gemeindeverbänden	-	-	-
79	von Zweckverbänden	-	-	-
80	von gesetzlicher Sozialversicherung	3	-	-
81	von anderen Bereichen	92	184	0
82	Beiträge und ähnliche Entgelte	383	544	1
83	Darlehensrückflüsse	225	205	0
84	Schuldenaufnahme vom öffentlichen Bereich	-	-	-
85	Bruttoeinnahmen der Kapitalrechnung	43 132	49 791	96
86	Abzüglich Zahlungen von Gemeinden und Gemeindeverbänden	-	-	-
87	Gesamteinnahmen der Kapitalrechnung	43 132	49 791	96
88	Gesamteinnahmen (ohne bes. Finanzierungsvorgänge)	824 241	919 709	1 767
89	Saldo (Finanzierungsdefizit)	11 842	-	-
besondere Finanzierungsvorgänge				
90	Schuldenaufnahme	5 001	347	1
91	der Kreditmarktmittel	5 001	347	1
92	der inneren Darlehen	-	-	-

6. Kassenmäßige Ausgaben und Einnahmen nach Arten
Kreisangehörige Gemeinden

Nr.	Ausgaben	1.1. - 30.6.2022	1.1. - 30.6..2023	
		1 000 EUR	1 000 EUR	EUR je EW
laufende Rechnung				
1	Personalausgaben	348 103	362 473	226
2	Laufender Sachaufwand	204 511	226 521	141
3	sächliche Verwaltungsaufgaben	196 713	218 393	136
4	Erstattungen an andere Bereiche	7 798	8 129	5
5	Zinsausgaben	5 823	5 473	3
6	an öffentlichen Bereich	9	18	0
7	an andere Bereiche	5 814	5 456	3
8	Laufende Zuweisungen und Zuschüsse, Schuldendiensthilfen	599 163	642 780	401
9	an öffentlichen Bereich	397 849	429 982	268
10	allgemeine Zuweisungen und Umlagen	360 072	389 653	243
11	an Land	8 420	9 402	6
12	an Gemeinden und Gemeindeverbände	351 651	380 251	237
13	an Zweckverbände und sonstigen öffentlichen Bereich	-	-	-
14	Zuweisungen für laufende Zwecke und Schuldendiensthilfen	37 778	40 329	25
15	an andere Bereiche	201 314	212 797	133
16	laufende Zuschüsse an Unternehmen	21 585	23 615	15
17	laufende Zuschüsse an übrige Bereiche	179 695	189 152	118
18	soziale Leistungen (einschl.aufg.bezog.Leist.beteilig. SGB II)	34	30	0
19	Schuldendiensthilfen	-	-	-
20	Bruttoausgaben der laufenden Rechnung	1 157 600	1 237 248	772
21	Abzüglich Zahlungen von Gemeinden und Gemeindeverbänden	30 432	32 811	20
22	Gesamtausgaben der laufenden Rechnung	1 127 168	1 204 437	752
Kapitalrechnung				
23	Sachinvestitionen	210 022	237 842	148
24	Baumaßnahmen	177 566	203 994	127
25	für Schulen	4 911	4 808	3
26	für Städteplanung	22 320	26 527	17
27	für Straßen	49 918	62 730	39
28	für Abwasserbeseitigung	3 978	1 968	1
29	Erwerb von unbeweglichen und beweglichen Sachen	32 457	33 848	21
30	Zuweisungen und Zuschüsse für Investitionen	19 147	15 622	10
31	an öffentlichen Bereich	8 960	5 562	3
32	an andere Bereiche	10 186	10 060	6
33	Darlehen	450	400	0
34	Erwerb von Beteiligungen	1 445	934	1
35	Tilgungsausgaben an öffentlichen Bereich	6	115	0
36	Sonstige Ausgaben der Kapitalrechnung	129	35	0
37	Bruttoausgaben der Kapitalrechnung	231 200	254 948	159
38	Abzüglich Zahlungen von Gemeinden und Gemeindeverbänden	621	707	0
39	Gesamtausgaben der Kapitalrechnung	230 579	254 241	159
40	Gesamtausgaben (ohne besondere Finanzierungsvorgänge)	1 357 747	1 458 678	911
41	Saldo (Finanzierungsüberschuss)	24 150	3 269	2
besondere Finanzierungsvorgänge				
42	Schuldentilgung	35 442	40 979	26
43	der Kreditmarktmittel	35 442	40 979	26
44	der inneren Darlehen	-	-	-
45	Deckung von Vorjahresfehlbeträgen	456	-	-

Noch: 6. Kassenmäßige Ausgaben und Einnahmen nach Arten
Noch: Kreisangehörige Gemeinden

Nr.	Einnahmen	1.1. - 30.6.2022	1.1. - 30.6.2023	
		1 000 EUR	1 000 EUR	EUR je EW
laufende Rechnung				
46	Steuern und steuerähnliche Einnahmen	647 333	676 438	422
47	Grundsteuer	96 361	95 024	59
48	Gewerbsteuer (netto)	358 292	375 518	234
49	Gemeindeanteil an der Einkommensteuer	154 951	168 145	105
50	Gemeindeanteil an der Umsatzsteuer	30 587	30 172	19
51	sonstige Steuern und steuerähnliche Einnahmen	7 141	7 579	5
52	Einnahmen aus Verwaltung und Betrieb	154 256	162 865	102
53	Gebühren, sonstige Entgelte	60 555	63 697	40
54	übrige Verwaltungs- und Betriebseinnahmen	67 917	77 100	48
55	Gewinnanteile, Konzessionsabgaben	25 784	22 068	14
56	Zinseinnahmen und Schuldendiensthilfen	1 335	2 156	1
57	vom öffentlichen Bereich	679	702	0
58	von anderen Bereichen	656	1 453	1
59	Laufende Zuweisungen und Zuschüsse	481 703	522 501	326
60	vom öffentlichen Bereich	478 161	518 305	324
61	von Bund	1 637	1 796	1
62	allgemeine Finanzaufweisungen vom Land	302 582	343 833	215
63	Schlüsselzuweisungen	228 896	249 885	156
64	übrige vom Land	138 189	135 331	84
65	allgemeine Finanzaufweisungen von Gemeinden u. Gem.verb.	2 661	3 216	2
66	übrige von Gemeinden und Gemeindeverbänden	27 771	29 585	18
67	von Zweckverbänden	514	618	0
68	von gesetzlicher Sozialversicherung	4 807	3 926	2
69	von anderen Bereichen	3 542	4 196	3
70	Bruttoeinnahmen der laufenden Rechnung	1 284 627	1 363 959	851
71	Abzüglich Zahlungen von Gemeinden und Gemeindeverbänden	30 432	32 811	20
72	Gesamteinnahmen der laufenden Rechnung	1 254 195	1 331 148	831
Kapitalrechnung				
73	Veräußerung von Vermögen	26 153	15 559	10
74	Zuweisungen und Zuschüsse für Investitionen	95 517	105 925	66
75	vom öffentlichen Bereich	93 878	103 902	65
76	von Bund	3 098	4 316	3
77	vom Land	90 265	98 788	62
78	von Gemeinden und Gemeindeverbänden	337	423	0
79	von Zweckverbänden	119	376	0
80	von gesetzlicher Sozialversicherung	58	-	-
81	von anderen Bereichen	1 639	2 023	1
82	Beiträge und ähnliche Entgelte	5 357	9 000	6
83	Darlehensrückflüsse	1 175	1 021	1
84	Schuldenaufnahme vom öffentlichen Bereich	120	-	-
85	Bruttoeinnahmen der Kapitalrechnung	128 322	131 505	82
86	Abzüglich Zahlungen von Gemeinden und Gemeindeverbänden	621	707	0
87	Gesamteinnahmen der Kapitalrechnung	127 701	130 798	82
88	Gesamteinnahmen (ohne bes. Finanzierungsvorgänge)	1 381 896	1 461 947	913
89	Saldo (Finanzierungsdefizit)	-	-	-
besondere Finanzierungsvorgänge				
90	Schuldenaufnahme	6 553	12 114	8
91	der Kreditmarktmittel	6 309	12 114	8
92	der inneren Darlehen	243	-	-

**7. Kassenmäßige Ausgaben und Einnahmen nach Arten
Verwaltungsgemeinschaften ohne Mitgliedsgemeinden**

Nr.	Ausgaben	1.1. - 30.6.2022	1.1. - 30.6..2023	
		1 000 EUR	1 000 EUR	EUR je EW
laufende Rechnung				
1	Personalausgaben	26 347	28 550	101
2	Laufender Sachaufwand	6 104	6 456	23
3	sächliche Verwaltungsaufgaben	6 047	6 406	23
4	Erstattungen an andere Bereiche	57	50	0
5	Zinsausgaben	143	136	0
6	an öffentlichen Bereich	0	-	-
7	an andere Bereiche	143	136	0
8	Laufende Zuweisungen und Zuschüsse, Schuldendiensthilfen	2 823	2 727	10
9	an öffentlichen Bereich	1 472	1 243	4
10	allgemeine Zuweisungen und Umlagen	-	-	-
11	an Land	-	-	-
12	an Gemeinden und Gemeindeverbände	-	-	-
13	an Zweckverbände und sonstigen öffentlichen Bereich	-	-	-
14	Zuweisungen für laufende Zwecke und Schuldendiensthilfen	1 472	1 243	4
15	an andere Bereiche	1 352	1 485	5
16	laufende Zuschüsse an Unternehmen	7	3	0
17	laufende Zuschüsse an übrige Bereiche	1 344	1 482	5
18	soziale Leistungen (einschl.aufg.bezog.Leist.beteilig. SGB II)	0	0	0
19	Schuldendiensthilfen	-	-	-
20	Bruttoausgaben der laufenden Rechnung	35 418	37 870	134
21	Abzüglich Zahlungen von Gemeinden und Gemeindeverbänden	24 283	26 858	95
22	Gesamtausgaben der laufenden Rechnung	11 135	11 012	39
Kapitalrechnung				
23	Sachinvestitionen	1 924	1 707	6
24	Baumaßnahmen	1 395	1 018	4
25	für Schulen	-	-	-
26	für Städteplanung	3	12	0
27	für Straßen	3	-	-
28	für Abwasserbeseitigung	-	-	-
29	Erwerb von unbeweglichen und beweglichen Sachen	529	689	2
30	Zuweisungen und Zuschüsse für Investitionen	33	56	0
31	an öffentlichen Bereich	33	56	0
32	an andere Bereiche	-	-	-
33	Darlehen	-	-	-
34	Erwerb von Beteiligungen	37	50	0
35	Tilgungsausgaben an öffentlichen Bereich	-	-	-
36	Sonstige Ausgaben der Kapitalrechnung	-	-	-
37	Bruttoausgaben der Kapitalrechnung	1 994	1 813	6
38	Abzüglich Zahlungen von Gemeinden und Gemeindeverbänden	98	138	0
39	Gesamtausgaben der Kapitalrechnung	1 896	1 675	6
40	Gesamtausgaben (ohne besondere Finanzierungsvorgänge)	13 031	12 687	45
41	Saldo (Finanzierungsüberschuss)	243	1 168	4
besondere Finanzierungsvorgänge				
42	Schuldentilgung	437	373	1
43	der Kreditmarktmittel	437	373	1
44	der inneren Darlehen	-	-	-
45	Deckung von Vorjahresfehlbeträgen	-	-	-

Noch: 7. Kassenmäßige Ausgaben und Einnahmen nach Arten
 Noch: Verwaltungsgemeinschaften ohne Mitgliedsgemeinden

Nr.	Einnahmen	1.1. - 30.6.2022	1.1. - 30.6.2023	
		1 000 EUR	1 000 EUR	EUR je EW
laufende Rechnung				
46	Steuern und steuerähnliche Einnahmen	-	-	-
47	Grundsteuer	-	-	-
48	Gewerbsteuer (netto)	-	-	-
49	Gemeindeanteil an der Einkommensteuer	-	-	-
50	Gemeindeanteil an der Umsatzsteuer	-	-	-
51	sonstige Steuern und steuerähnliche Einnahmen	-	-	-
52	Einnahmen aus Verwaltung und Betrieb	2 912	2 973	11
53	Gebühren, sonstige Entgelte	2 564	2 607	9
54	übrige Verwaltungs- und Betriebseinnahmen	348	366	1
55	Gewinnanteile, Konzessionsabgaben	-	-	-
56	Zinseinnahmen und Schuldendiensthilfen	10	8	0
57	vom öffentlichen Bereich	9	7	0
58	von anderen Bereichen	0	1	0
59	Laufende Zuweisungen und Zuschüsse	33 569	36 230	128
60	vom öffentlichen Bereich	33 534	36 172	128
61	von Bund	29	36	0
62	allgemeine Finanzaufweisungen vom Land	6 094	6 277	22
63	Schlüsselzuweisungen	-	-	-
64	übrige vom Land	3 029	2 970	11
65	allgemeine Finanzaufweisungen von Gemeinden u. Gem.verb.	18 605	19 718	70
66	übrige von Gemeinden und Gemeindeverbänden	5 668	7 133	25
67	von Zweckverbänden	15	5	0
68	von gesetzlicher Sozialversicherung	93	34	0
69	von anderen Bereichen	35	58	0
70	Bruttoeinnahmen der laufenden Rechnung	36 490	39 211	139
71	Abzüglich Zahlungen von Gemeinden und Gemeindeverbänden	24 283	26 858	95
72	Gesamteinnahmen der laufenden Rechnung	12 207	12 353	44
Kapitalrechnung				
73	Veräußerung von Vermögen	266	310	1
74	Zuweisungen und Zuschüsse für Investitionen	897	1 330	5
75	vom öffentlichen Bereich	892	1 294	5
76	von Bund	468	366	1
77	vom Land	325	790	3
78	von Gemeinden und Gemeindeverbänden	98	138	0
79	von Zweckverbänden	-	-	-
80	von gesetzlicher Sozialversicherung	-	-	-
81	von anderen Bereichen	5	36	0
82	Beiträge und ähnliche Entgelte	1	0	0
83	Darlehensrückflüsse	-	-	-
84	Schuldenaufnahme vom öffentlichen Bereich	-	-	-
85	Bruttoeinnahmen der Kapitalrechnung	1 164	1 640	6
86	Abzüglich Zahlungen von Gemeinden und Gemeindeverbänden	98	138	0
87	Gesamteinnahmen der Kapitalrechnung	1 066	1 502	5
88	Gesamteinnahmen (ohne bes. Finanzierungsvorgänge)	13 274	13 855	49
89	Saldo (Finanzierungsdefizit)	-	-	-
besondere Finanzierungsvorgänge				
90	Schuldenaufnahme	108	-	-
91	der Kreditmarktmittel	108	-	-
92	der inneren Darlehen	-	-	-

8. Kassenmäßige Ausgaben und Einnahmen nach Arten
Einheitsgemeinden

Nr.	Ausgaben	1.1. - 30.6.2022	1.1. - 30.6..2023	
		1 000 EUR	1 000 EUR	EUR je EW
laufende Rechnung				
1	Personalausgaben	234 722	245 977	252
2	Laufender Sachaufwand	132 467	145 955	150
3	sächliche Verwaltungsaufgaben	125 478	139 102	143
4	Erstattungen an andere Bereiche	6 989	6 853	7
5	Zinsausgaben	4 133	3 766	4
6	an öffentlichen Bereich	-	-	-
7	an andere Bereiche	4 133	3 766	4
8	Laufende Zuweisungen und Zuschüsse, Schuldendiensthilfen	351 776	375 805	385
9	an öffentlichen Bereich	216 582	233 378	239
10	allgemeine Zuweisungen und Umlagen	202 814	218 786	224
11	an Land	2 189	2 146	2
12	an Gemeinden und Gemeindeverbände	200 625	216 640	222
13	an Zweckverbände und sonstigen öffentlichen Bereich	-	-	-
14	Zuweisungen für laufende Zwecke und Schuldendiensthilfen	13 768	14 592	15
15	an andere Bereiche	135 194	142 427	146
16	laufende Zuschüsse an Unternehmen	19 682	22 148	23
17	laufende Zuschüsse an übrige Bereiche	115 498	120 264	123
18	soziale Leistungen (einschl.aufg.bezog.Leist.beteilig. SGB II)	13	15	0
19	Schuldendiensthilfen	-	-	-
20	Bruttoausgaben der laufenden Rechnung	723 097	771 504	791
21	Abzüglich Zahlungen von Gemeinden und Gemeindeverbänden	11 549	11 554	12
22	Gesamtausgaben der laufenden Rechnung	711 549	759 950	779
Kapitalrechnung				
23	Sachinvestitionen	132 529	137 479	141
24	Baumaßnahmen	110 176	116 101	119
25	für Schulen	4 072	3 392	3
26	für Städteplanung	15 178	18 523	19
27	für Straßen	31 405	35 430	36
28	für Abwasserbeseitigung	867	458	0
29	Erwerb von unbeweglichen und beweglichen Sachen	22 353	21 378	22
30	Zuweisungen und Zuschüsse für Investitionen	14 829	11 273	12
31	an öffentlichen Bereich	6 715	3 676	4
32	an andere Bereiche	8 113	7 597	8
33	Darlehen	-	300	0
34	Erwerb von Beteiligungen	955	909	1
35	Tilgungsausgaben an öffentlichen Bereich	6	114	0
36	Sonstige Ausgaben der Kapitalrechnung	59	28	0
37	Bruttoausgaben der Kapitalrechnung	148 376	150 102	154
38	Abzüglich Zahlungen von Gemeinden und Gemeindeverbänden	511	626	1
39	Gesamtausgaben der Kapitalrechnung	147 866	149 477	153
40	Gesamtausgaben (ohne besondere Finanzierungsvorgänge)	859 414	909 426	932
41	Saldo (Finanzierungsüberschuss)	12 881	1 008	1
besondere Finanzierungsvorgänge				
42	Schuldentilgung	20 851	23 845	24
43	der Kreditmarktmittel	20 851	23 845	24
44	der inneren Darlehen	-	-	-
45	Deckung von Vorjahresfehlbeträgen	100	-	-

Noch: 8. Kassenmäßige Ausgaben und Einnahmen nach Arten
Noch: Einheitsgemeinden

Nr.	Einnahmen	1.1. - 30.6.2022	1.1. - 30.6.2023	
		1 000 EUR	1 000 EUR	EUR je EW
laufende Rechnung				
46	Steuern und steuerähnliche Einnahmen	421 333	440 675	452
47	Grundsteuer	59 923	58 690	60
48	Gewerbsteuer (netto)	241 071	254 046	260
49	Gemeindeanteil an der Einkommensteuer	93 919	101 601	104
50	Gemeindeanteil an der Umsatzsteuer	21 202	20 866	21
51	sonstige Steuern und steuerähnliche Einnahmen	5 218	5 472	6
52	Einnahmen aus Verwaltung und Betrieb	96 173	98 348	101
53	Gebühren, sonstige Entgelte	42 572	43 864	45
54	übrige Verwaltungs- und Betriebseinnahmen	37 886	41 774	43
55	Gewinnanteile, Konzessionsabgaben	15 715	12 709	13
56	Zinseinnahmen und Schuldendiensthilfen	1 226	1 812	2
57	vom öffentlichen Bereich	655	622	1
58	von anderen Bereichen	571	1 189	1
59	Laufende Zuweisungen und Zuschüsse	284 995	301 764	309
60	vom öffentlichen Bereich	282 899	299 178	307
61	von Bund	1 096	1 074	1
62	allgemeine Finanzaufweisungen vom Land	182 072	201 110	206
63	Schlüsselzuweisungen	141 305	155 633	160
64	übrige vom Land	85 171	83 056	85
65	allgemeine Finanzaufweisungen von Gemeinden u. Gem.verb.	13	-	-
66	übrige von Gemeinden und Gemeindeverbänden	11 535	11 554	12
67	von Zweckverbänden	418	524	1
68	von gesetzlicher Sozialversicherung	2 593	1 860	2
69	von anderen Bereichen	2 095	2 585	3
70	Bruttoeinnahmen der laufenden Rechnung	803 727	842 598	864
71	Abzüglich Zahlungen von Gemeinden und Gemeindeverbänden	11 549	11 554	12
72	Gesamteinnahmen der laufenden Rechnung	792 178	831 044	852
Kapitalrechnung				
73	Veräußerung von Vermögen	15 866	7 961	8
74	Zuweisungen und Zuschüsse für Investitionen	60 648	65 733	67
75	vom öffentlichen Bereich	60 233	64 843	66
76	von Bund	603	705	1
77	vom Land	59 332	63 421	65
78	von Gemeinden und Gemeindeverbänden	227	342	0
79	von Zweckverbänden	20	375	0
80	von gesetzlicher Sozialversicherung	51	-	-
81	von anderen Bereichen	415	890	1
82	Beiträge und ähnliche Entgelte	3 231	5 487	6
83	Darlehensrückflüsse	882	835	1
84	Schuldenaufnahme vom öffentlichen Bereich	-	-	-
85	Bruttoeinnahmen der Kapitalrechnung	80 627	80 016	82
86	Abzüglich Zahlungen von Gemeinden und Gemeindeverbänden	511	626	1
87	Gesamteinnahmen der Kapitalrechnung	80 117	79 391	81
88	Gesamteinnahmen (ohne bes. Finanzierungsvorgänge)	872 295	910 435	933
89	Saldo (Finanzierungsdefizit)	-	-	-
besondere Finanzierungsvorgänge				
90	Schuldenaufnahme	2 475	5 704	6
91	der Kreditmarktmittel	2 231	5 704	6
92	der inneren Darlehen	243	-	-

9. Kassenmäßige Ausgaben und Einnahmen nach Arten
Erfüllende einschließlich beauftragende Gemeinden

Nr.	Ausgaben	1.1. - 30.6.2022	1.1. - 30.6..2023	
		1 000 EUR	1 000 EUR	EUR je EW
laufende Rechnung				
1	Personalausgaben	73 773	72 486	211
2	Laufender Sachaufwand	42 019	47 082	137
3	sächliche Verwaltungsaufgaben	41 531	46 258	134
4	Erstattungen an andere Bereiche	488	825	2
5	Zinsausgaben	1 098	1 071	3
6	an öffentlichen Bereich	9	-	-
7	an andere Bereiche	1 089	1 071	3
8	Laufende Zuweisungen und Zuschüsse, Schuldendiensthilfen	127 860	138 029	401
9	an öffentlichen Bereich	85 251	93 258	271
10	allgemeine Zuweisungen und Umlagen	78 699	86 103	250
11	an Land	3 506	3 695	11
12	an Gemeinden und Gemeindeverbände	75 193	82 408	239
13	an Zweckverbände und sonstigen öffentlichen Bereich	-	-	-
14	Zuweisungen für laufende Zwecke und Schuldendiensthilfen	6 552	7 155	21
15	an andere Bereiche	42 609	44 771	130
16	laufende Zuschüsse an Unternehmen	1 888	1 452	4
17	laufende Zuschüsse an übrige Bereiche	40 707	43 309	126
18	soziale Leistungen (einschl.aufg.bezog.Leist.beteilig. SGB II)	14	10	0
19	Schuldendiensthilfen	-	-	-
20	Bruttoausgaben der laufenden Rechnung	244 750	258 668	751
21	Abzüglich Zahlungen von Gemeinden und Gemeindeverbänden	9 408	10 607	31
22	Gesamtausgaben der laufenden Rechnung	235 342	248 061	720
Kapitalrechnung				
23	Sachinvestitionen	43 026	59 864	174
24	Baumaßnahmen	38 497	54 277	158
25	für Schulen	833	1 377	4
26	für Städteplanung	5 442	6 434	19
27	für Straßen	10 571	14 138	41
28	für Abwasserbeseitigung	1 528	1 168	3
29	Erwerb von unbeweglichen und beweglichen Sachen	4 529	5 587	16
30	Zuweisungen und Zuschüsse für Investitionen	2 072	2 663	8
31	an öffentlichen Bereich	951	672	2
32	an andere Bereiche	1 121	1 991	6
33	Darlehen	450	100	0
34	Erwerb von Beteiligungen	487	25	0
35	Tilgungsausgaben an öffentlichen Bereich	1	1	0
36	Sonstige Ausgaben der Kapitalrechnung	33	6	0
37	Bruttoausgaben der Kapitalrechnung	46 068	62 659	182
38	Abzüglich Zahlungen von Gemeinden und Gemeindeverbänden	58	40	0
39	Gesamtausgaben der Kapitalrechnung	46 010	62 619	182
40	Gesamtausgaben (ohne besondere Finanzierungsvorgänge)	281 352	310 680	902
41	Saldo (Finanzierungsüberschuss)	3 178	-	-
besondere Finanzierungsvorgänge				
42	Schuldentilgung	8 342	9 654	28
43	der Kreditmarktmittel	8 342	9 654	28
44	der inneren Darlehen	-	-	-
45	Deckung von Vorjahresfehlbeträgen	214	-	-

Noch: 9. Kassenmäßige Ausgaben und Einnahmen nach Arten
 Noch: Erfüllende einschließlich beauftragende Gemeinden

Nr.	Einnahmen	1.1. - 30.6.2022	1.1. - 30.6.2023	
		1 000 EUR	1 000 EUR	EUR je EW
laufende Rechnung				
46	Steuern und steuerähnliche Einnahmen	127 160	134 467	391
47	Grundsteuer	20 302	20 312	59
48	Gewerbsteuer (netto)	67 525	70 646	205
49	Gemeindeanteil an der Einkommensteuer	32 437	36 399	106
50	Gemeindeanteil an der Umsatzsteuer	5 718	5 792	17
51	sonstige Steuern und steuerähnliche Einnahmen	1 179	1 318	4
52	Einnahmen aus Verwaltung und Betrieb	30 953	34 877	101
53	Gebühren, sonstige Entgelte	11 658	12 621	37
54	übrige Verwaltungs- und Betriebseinnahmen	14 215	16 503	48
55	Gewinnanteile, Konzessionsabgaben	5 080	5 753	17
56	Zinseinnahmen und Schuldendiensthilfen	99	254	1
57	vom öffentlichen Bereich	24	29	0
58	von anderen Bereichen	75	225	1
59	Laufende Zuweisungen und Zuschüsse	106 313	118 317	344
60	vom öffentlichen Bereich	105 356	117 262	341
61	von Bund	299	401	1
62	allgemeine Finanzaufweisungen vom Land	65 039	75 919	220
63	Schlüsselzuweisungen	50 354	54 308	158
64	übrige vom Land	29 367	29 190	85
65	allgemeine Finanzaufweisungen von Gemeinden u. Gem.verb.	2 648	3 169	9
66	übrige von Gemeinden und Gemeindeverbänden	6 760	7 438	22
67	von Zweckverbänden	61	55	0
68	von gesetzlicher Sozialversicherung	1 182	1 090	3
69	von anderen Bereichen	957	1 055	3
70	Bruttoeinnahmen der laufenden Rechnung	264 526	287 915	836
71	Abzüglich Zahlungen von Gemeinden und Gemeindeverbänden	9 408	10 607	31
72	Gesamteinnahmen der laufenden Rechnung	255 118	277 308	805
Kapitalrechnung				
73	Veräußerung von Vermögen	6 336	2 768	8
74	Zuweisungen und Zuschüsse für Investitionen	21 863	25 312	74
75	vom öffentlichen Bereich	21 421	24 824	72
76	von Bund	2 433	3 580	10
77	vom Land	18 824	21 203	62
78	von Gemeinden und Gemeindeverbänden	58	40	0
79	von Zweckverbänden	99	0	0
80	von gesetzlicher Sozialversicherung	7	-	-
81	von anderen Bereichen	442	487	1
82	Beiträge und ähnliche Entgelte	865	2 078	6
83	Darlehensrückflüsse	287	185	1
84	Schuldenaufnahme vom öffentlichen Bereich	120	-	-
85	Bruttoeinnahmen der Kapitalrechnung	29 470	30 343	88
86	Abzüglich Zahlungen von Gemeinden und Gemeindeverbänden	58	40	0
87	Gesamteinnahmen der Kapitalrechnung	29 412	30 302	88
88	Gesamteinnahmen (ohne bes. Finanzierungsvorgänge)	284 530	307 610	893
89	Saldo (Finanzierungsdefizit)	-	3 070	9
besondere Finanzierungsvorgänge				
90	Schuldenaufnahme	2 048	4 046	12
91	der Kreditmarktmittel	2 048	4 046	12
92	der inneren Darlehen	-	-	-

10. Kassenmäßige Ausgaben und Einnahmen nach Arten
Verwaltungsgemeinschaften einschließlich Mitgliedsgemeinden

Nr.	Ausgaben	1.1. - 30.6.2022	1.1. - 30.6..2023	
		1 000 EUR	1 000 EUR	EUR je EW
laufende Rechnung				
1	Personalausgaben	65 956	72 560	257
2	Laufender Sachaufwand	36 129	39 940	142
3	sächliche Verwaltungsaufgaben	35 751	39 439	140
4	Erstattungen an andere Bereiche	378	501	2
5	Zinsausgaben	735	772	3
6	an öffentlichen Bereich	0	18	0
7	an andere Bereiche	735	755	3
8	Laufende Zuweisungen und Zuschüsse, Schuldendiensthilfen	122 350	131 673	467
9	an öffentlichen Bereich	97 487	104 589	371
10	allgemeine Zuweisungen und Umlagen	78 558	84 764	300
11	an Land	2 725	3 561	13
12	an Gemeinden und Gemeindeverbände	75 833	81 204	288
13	an Zweckverbände und sonstigen öffentlichen Bereich	-	-	-
14	Zuweisungen für laufende Zwecke und Schuldendiensthilfen	18 929	19 825	70
15	an andere Bereiche	24 863	27 083	96
16	laufende Zuschüsse an Unternehmen	23	18	0
17	laufende Zuschüsse an übrige Bereiche	24 834	27 061	96
18	soziale Leistungen (einschl.aufg.bezog.Leist.beteilig. SGB II)	6	5	0
19	Schuldendiensthilfen	-	-	-
20	Bruttoausgaben der laufenden Rechnung	225 170	244 945	868
21	Abzüglich Zahlungen von Gemeinden und Gemeindeverbänden	33 759	37 507	133
22	Gesamtausgaben der laufenden Rechnung	191 412	207 438	735
Kapitalrechnung				
23	Sachinvestitionen	36 392	42 206	150
24	Baumaßnahmen	30 288	34 633	123
25	für Schulen	5	40	0
26	für Städteplanung	1 703	1 583	6
27	für Straßen	7 945	13 162	47
28	für Abwasserbeseitigung	1 583	342	1
29	Erwerb von unbeweglichen und beweglichen Sachen	6 104	7 573	27
30	Zuweisungen und Zuschüsse für Investitionen	2 279	1 743	6
31	an öffentlichen Bereich	1 327	1 271	5
32	an andere Bereiche	952	471	2
33	Darlehen	-	-	-
34	Erwerb von Beteiligungen	40	50	0
35	Tilgungsausgaben an öffentlichen Bereich	-	-	-
36	Sonstige Ausgaben der Kapitalrechnung	38	0	0
37	Bruttoausgaben der Kapitalrechnung	38 750	43 998	156
38	Abzüglich Zahlungen von Gemeinden und Gemeindeverbänden	150	179	1
39	Gesamtausgaben der Kapitalrechnung	38 599	43 820	155
40	Gesamtausgaben (ohne besondere Finanzierungsvorgänge)	230 011	251 258	891
41	Saldo (Finanzierungsüberschuss)	8 334	6 499	23
besondere Finanzierungsvorgänge				
42	Schuldentilgung	6 686	7 854	28
43	der Kreditmarktmittel	6 686	7 854	28
44	der inneren Darlehen	-	-	-
45	Deckung von Vorjahresfehlbeträgen	142	-	-

Noch: 10. Kassenmäßige Ausgaben und Einnahmen nach Arten
 Noch: Verwaltungsgemeinschaften einschließlich Mitgliedsgemeinden

Nr.	Einnahmen	1.1. - 30.6.2022	1.1. - 30.6.2023	
		1 000 EUR	1 000 EUR	EUR je EW
laufende Rechnung				
46	Steuern und steuerähnliche Einnahmen	98 840	101 295	359
47	Grundsteuer	16 136	16 023	57
48	Gewerbsteuer (netto)	49 696	50 825	180
49	Gemeindeanteil an der Einkommensteuer	28 595	30 144	107
50	Gemeindeanteil an der Umsatzsteuer	3 668	3 514	12
51	sonstige Steuern und steuerähnliche Einnahmen	744	790	3
52	Einnahmen aus Verwaltung und Betrieb	30 042	32 613	116
53	Gebühren, sonstige Entgelte	8 888	9 819	35
54	übrige Verwaltungs- und Betriebseinnahmen	16 164	19 189	68
55	Gewinnanteile, Konzessionsabgaben	4 989	3 606	13
56	Zinseinnahmen und Schuldendiensthilfen	19	98	0
57	vom öffentlichen Bereich	9	58	0
58	von anderen Bereichen	10	40	0
59	Laufende Zuweisungen und Zuschüsse	123 965	138 650	491
60	vom öffentlichen Bereich	123 440	138 036	489
61	von Bund	271	357	1
62	allgemeine Finanzaufweisungen vom Land	61 566	73 081	259
63	Schlüsselzuweisungen	37 236	39 944	142
64	übrige vom Land	26 680	26 056	92
65	allgemeine Finanzaufweisungen von Gemeinden u. Gem.verb.	18 605	19 765	70
66	übrige von Gemeinden und Gemeindeverbänden	15 144	17 725	63
67	von Zweckverbänden	50	44	0
68	von gesetzlicher Sozialversicherung	1 124	1 009	4
69	von anderen Bereichen	525	614	2
70	Bruttoeinnahmen der laufenden Rechnung	252 865	272 657	966
71	Abzüglich Zahlungen von Gemeinden und Gemeindeverbänden	33 759	37 507	133
72	Gesamteinnahmen der laufenden Rechnung	219 107	235 150	833
Kapitalrechnung				
73	Veräußerung von Vermögen	4 217	5 140	18
74	Zuweisungen und Zuschüsse für Investitionen	13 904	16 211	57
75	vom öffentlichen Bereich	13 116	15 529	55
76	von Bund	530	397	1
77	vom Land	12 435	14 953	53
78	von Gemeinden und Gemeindeverbänden	150	179	1
79	von Zweckverbänden	-	-	-
80	von gesetzlicher Sozialversicherung	-	-	-
81	von anderen Bereichen	788	682	2
82	Beiträge und ähnliche Entgelte	1 262	1 435	5
83	Darlehensrückflüsse	6	-	-
84	Schuldenaufnahme vom öffentlichen Bereich	-	-	-
85	Bruttoeinnahmen der Kapitalrechnung	19 389	22 785	81
86	Abzüglich Zahlungen von Gemeinden und Gemeindeverbänden	150	179	1
87	Gesamteinnahmen der Kapitalrechnung	19 238	22 607	80
88	Gesamteinnahmen (ohne bes. Finanzierungsvorgänge)	238 345	257 756	914
89	Saldo (Finanzierungsdefizit)	-	-	-
besondere Finanzierungsvorgänge				
90	Schuldenaufnahme	2 138	2 364	8
91	der Kreditmarktmittel	2 138	2 364	8
92	der inneren Darlehen	-	-	-

11. Kassenmäßige Ausgaben und Einnahmen nach Arten
Landratsämter

Nr.	Ausgaben	1.1. - 30.6.2022	1.1. - 30.6..2023	
		1 000 EUR	1 000 EUR	EUR je EW
laufende Rechnung				
1	Personalausgaben	273 248	298 497	186
2	Laufender Sachaufwand	207 599	232 623	145
3	sächliche Verwaltungsaufgaben	189 946	213 048	133
4	Erstattungen an andere Bereiche	17 653	19 575	12
5	Zinsausgaben	2 079	2 196	1
6	an öffentlichen Bereich	-	2	0
7	an andere Bereiche	2 079	2 193	1
8	Laufende Zuweisungen und Zuschüsse, Schuldendiensthilfen	661 863	766 332	478
9	an öffentlichen Bereich	48 379	50 764	32
10	allgemeine Zuweisungen und Umlagen	12	13	0
11	an Land	-	-	-
12	an Gemeinden und Gemeindeverbände	12	13	0
13	an Zweckverbände und sonstigen öffentlichen Bereich	-	-	-
14	Zuweisungen für laufende Zwecke und Schuldendiensthilfen	48 366	50 751	32
15	an andere Bereiche	613 484	715 568	447
16	laufende Zuschüsse an Unternehmen	56 543	74 040	46
17	laufende Zuschüsse an übrige Bereiche	26 959	28 999	18
18	soziale Leistungen (einschl.aufg.bezog.Leist.beteilig. SGB II)	529 982	612 529	382
19	Schuldendiensthilfen	-	-	-
20	Bruttoausgaben der laufenden Rechnung	1 144 788	1 299 647	811
21	Abzüglich Zahlungen von Gemeinden und Gemeindeverbänden	333 791	361 435	226
22	Gesamtausgaben der laufenden Rechnung	810 998	938 212	586
Kapitalrechnung				
23	Sachinvestitionen	86 573	71 970	45
24	Baumaßnahmen	58 771	53 632	33
25	für Schulen	33 462	34 626	22
26	für Städteplanung	-	-	-
27	für Straßen	8 616	9 362	6
28	für Abwasserbeseitigung	-	-	-
29	Erwerb von unbeweglichen und beweglichen Sachen	27 802	18 338	11
30	Zuweisungen und Zuschüsse für Investitionen	9 493	7 443	5
31	an öffentlichen Bereich	4 013	2 408	2
32	an andere Bereiche	5 480	5 035	3
33	Darlehen	37	100	0
34	Erwerb von Beteiligungen	17	5 021	3
35	Tilgungsausgaben an öffentlichen Bereich	284	284	0
36	Sonstige Ausgaben der Kapitalrechnung	0	-	-
37	Bruttoausgaben der Kapitalrechnung	96 404	84 818	53
38	Abzüglich Zahlungen von Gemeinden und Gemeindeverbänden	1 057	891	1
39	Gesamtausgaben der Kapitalrechnung	95 346	83 927	52
40	Gesamtausgaben (ohne besondere Finanzierungsvorgänge)	906 344	1 022 139	638
41	Saldo (Finanzierungsüberschuss)	-	-	-
besondere Finanzierungsvorgänge				
42	Schuldentilgung	19 948	21 061	13
43	der Kreditmarktmittel	19 948	21 061	13
44	der inneren Darlehen	-	-	-
45	Deckung von Vorjahresfehlbeträgen	-	-	-

Noch: 11. Kassenmäßige Ausgaben und Einnahmen nach Arten
 Noch: Landratsämter

Nr.	Einnahmen	1.1. - 30.6.2022	1.1. - 30.6.2023	
		1 000 EUR	1 000 EUR	EUR je EW
laufende Rechnung				
46	Steuern und steuerähnliche Einnahmen	-	-	-
47	Grundsteuer	-	-	-
48	Gewerbsteuer (netto)	-	-	-
49	Gemeindeanteil an der Einkommensteuer	-	-	-
50	Gemeindeanteil an der Umsatzsteuer	-	-	-
51	sonstige Steuern und steuerähnliche Einnahmen	-	-	-
52	Einnahmen aus Verwaltung und Betrieb	97 001	104 056	65
53	Gebühren, sonstige Entgelte	83 877	86 780	54
54	übrige Verwaltungs- und Betriebseinnahmen	12 552	17 111	11
55	Gewinnanteile, Konzessionsabgaben	573	166	0
56	Zinseinnahmen und Schuldendiensthilfen	331	660	0
57	vom öffentlichen Bereich	3	10	0
58	von anderen Bereichen	329	650	0
59	Laufende Zuweisungen und Zuschüsse	1 036 506	1 187 429	741
60	vom öffentlichen Bereich	1 004 727	1 152 680	720
61	von Bund	36 193	44 301	28
62	allgemeine Finanzaufweisungen vom Land	418 135	477 675	298
63	Schlüsselzuweisungen	313 176	319 371	199
64	übrige vom Land	201 429	249 356	156
65	allgemeine Finanzaufweisungen von Gemeinden u. Gem.verb.	325 630	353 820	221
66	übrige von Gemeinden und Gemeindeverbänden	8 161	7 615	5
67	von Zweckverbänden	1 174	2 252	1
68	von gesetzlicher Sozialversicherung	14 006	17 661	11
69	von anderen Bereichen	31 779	34 749	22
70	Bruttoeinnahmen der laufenden Rechnung	1 133 838	1 292 145	807
71	Abzüglich Zahlungen von Gemeinden und Gemeindeverbänden	333 791	361 435	226
72	Gesamteinnahmen der laufenden Rechnung	800 048	930 710	581
Kapitalrechnung				
73	Veräußerung von Vermögen	648	1 188	1
74	Zuweisungen und Zuschüsse für Investitionen	74 910	68 942	43
75	vom öffentlichen Bereich	74 749	68 885	43
76	von Bund	3 108	523	0
77	vom Land	70 584	67 472	42
78	von Gemeinden und Gemeindeverbänden	1 057	891	1
79	von Zweckverbänden	-	-	-
80	von gesetzlicher Sozialversicherung	-	-	-
81	von anderen Bereichen	160	57	0
82	Beiträge und ähnliche Entgelte	88	243	0
83	Darlehensrückflüsse	369	2 944	2
84	Schuldenaufnahme vom öffentlichen Bereich	-	-	-
85	Bruttoeinnahmen der Kapitalrechnung	76 015	73 317	46
86	Abzüglich Zahlungen von Gemeinden und Gemeindeverbänden	1 057	891	1
87	Gesamteinnahmen der Kapitalrechnung	74 957	72 426	45
88	Gesamteinnahmen (ohne bes. Finanzierungsvorgänge)	875 005	1 003 136	626
89	Saldo (Finanzierungsdefizit)	31 339	19 003	12
besondere Finanzierungsvorgänge				
90	Schuldenaufnahme	4 903	5 022	3
91	der Kreditmarktmittel	4 903	5 022	3
92	der inneren Darlehen	-	-	-

12. Ausgewählte kassenmäßige Ausgaben und Einnahmen 1.1. - 30.6.2023

Nr.	Kreisfreie Stadt Landkreis	Personal- ausgaben	Laufender Sach- aufwand	Zins- ausgaben	Laufende Zuwei- sungen und Zuschüsse, Schulden- diensthilfen	Brutto- ausgaben der laufenden Rechnung	Sach- inves- titionen
							kreisfreie
1	Stadt Erfurt	102 463	73 270	452	187 799	363 985	26 923
2	Stadt Gera	37 943	16 329	372	84 799	139 443	6 028
3	Stadt Jena	34 418	38 774	81	92 158	165 430	1 378
4	Stadt Suhl	15 095	7 243	28	31 803	54 170	1 739
5	Stadt Weimar	24 232	17 043	426	56 857	98 558	7 225
7	Zusammen	214 151	152 660	1 359	453 416	821 587	43 292
							Landrats
8	Eichsfeld	20 386	16 494	79	48 193	85 151	2 655
9	Nordhausen	16 186	17 545	16	43 141	76 888	3 650
10	Wartburgkreis	25 834	15 576	-	67 243	108 653	5 310
11	Unstrut-Hainich-Kreis	21 840	11 909	136	50 994	84 879	5 840
12	Kyffhäuserkreis	14 945	9 672	348	41 747	66 713	5 215
13	Schmalkalden-Meiningen	20 440	24 854	2	66 533	111 829	4 293
14	Gotha	18 795	19 715	133	58 211	96 855	3 710
15	Sömmerda	14 102	15 874	268	28 725	58 969	3 066
16	Hildburghausen	12 395	9 629	33	32 581	54 638	4 338
17	Ilm-Kreis	19 326	16 205	152	44 227	79 911	2 682
18	Weimarer Land	16 339	14 797	72	37 518	68 726	6 895
19	Sonneberg	10 432	9 317	23	20 746	40 518	3 502
20	Saalfeld-Rudolstadt	19 464	15 895	170	50 792	86 322	2 850
21	Saale-Holzland-Kreis	14 958	9 869	155	36 891	61 872	5 510
22	Saale-Orla-Kreis	15 157	7 552	244	36 138	59 091	2 995
23	Greiz	19 906	8 953	137	53 617	82 613	3 561
24	Altenburger Land	17 990	8 768	228	49 033	76 019	5 899
25	Zusammen	298 497	232 623	2 196	766 332	1 299 647	71 970
							Summe kreisangehörige Gemeinden, Verwaltungs
26	Eichsfeld	43 879	34 708	661	91 926	171 174	21 101
27	Nordhausen	37 384	30 671	313	76 399	144 767	14 797
28	Wartburgkreis	64 611	35 771	553	133 028	233 963	34 128
29	Unstrut-Hainich-Kreis	41 239	23 329	544	96 596	161 709	19 511
30	Kyffhäuserkreis	33 334	20 981	581	64 781	119 677	13 001
31	Schmalkalden-Meiningen	47 182	44 191	381	111 231	202 984	26 283
32	Gotha	59 789	40 770	401	106 094	207 054	25 157
33	Sömmerda	33 280	24 787	656	56 595	115 317	13 654
34	Hildburghausen	28 481	21 534	117	55 006	105 138	13 552
35	Ilm-Kreis	50 918	32 819	718	82 020	166 474	19 782
36	Weimarer Land	32 383	24 625	535	79 419	136 963	21 368
37	Sonneberg	19 774	17 691	357	41 483	79 305	9 052
38	Saalfeld-Rudolstadt	38 808	31 386	450	98 493	169 138	17 114
39	Saale-Holzland-Kreis	34 533	20 751	375	78 493	134 152	13 095
40	Saale-Orla-Kreis	32 517	18 271	399	69 267	120 453	13 390
41	Greiz	45 896	21 916	351	89 466	157 630	22 082
42	Altenburger Land	45 514	21 399	413	81 541	148 867	14 452
43	Zusammen	689 521	465 600	7 805	1 411 839	2 574 764	311 518

nach Arten, kreisfreien Städten und Landkreisen in 1 000 EUR

Darunter Baumaß- nahmen	Zuwei- sungen und Zuschüsse für Inves- titionen	Brutto- ausgaben der Kapital- rechnung	Brutto- ausgaben (ohne bes. Finanzier.- vorgänge)	Abzüglich Zahlungen von Gemeinden/ GV	Gesamt- ausgaben (ohne bes. Finanzier.- vorgänge)	Saldo (Finanzier.- über- schuss)	Nr.
Stadt							
25 015	1 646	28 568	392 553	1 792	390 761	33 191	1
4 537	-	6 105	145 547	920	144 627	6 501	2
-	21 048	31 575	197 006	2 052	194 953	-	3
1 192	2 284	4 023	58 193	120	58 073	-	4
5 787	1 303	8 529	107 087	513	106 575	-	5
36 530	26 281	78 800	900 386	5 397	894 989	24 720	7
amt							
1 268	-	2 754	87 906	22 454	65 452	4 259	8
2 846	1 419	5 069	81 957	19 571	62 386	-	9
3 855	579	5 910	114 563	35 311	79 252	8 206	10
5 344	165	6 006	90 885	24 859	66 026	-	11
4 058	561	5 775	72 488	15 281	57 207	-	12
2 945	676	4 969	116 798	23 324	93 474	-	13
2 265	14	3 723	100 578	28 464	72 114	2 993	14
1 571	410	3 477	62 446	16 424	46 022	3 175	15
3 126	23	9 360	63 998	15 182	48 816	-	16
1 805	142	2 823	82 734	24 063	58 671	4 665	17
5 554	100	6 995	75 721	19 876	55 845	1 416	18
2 654	746	4 248	44 766	9 519	35 247	-	19
1 818	1 020	3 870	90 192	22 650	67 542	-	20
4 470	55	5 565	67 437	20 407	47 030	356	21
1 953	63	3 342	62 433	18 741	43 691	-	22
3 104	71	3 632	86 245	22 724	63 521	1 088	23
4 994	1 400	7 299	83 318	23 476	59 842	-	24
53 632	7 443	84 818	1 384 465	362 326	1 022 139	-	25
gemeinschaften und Landratsamt							
16 366	440	21 731	192 905	27 681	165 224	7 597	26
13 136	1 423	16 221	160 988	20 924	140 064	-	27
28 063	2 607	37 930	271 893	38 136	233 757	600	28
16 828	2 397	21 909	183 617	27 904	155 714	2 092	29
10 822	561	13 561	133 238	16 610	116 629	-	30
20 267	2 177	28 461	231 445	26 336	205 109	-	31
21 413	2 018	27 181	234 235	32 681	201 554	-	32
10 530	751	14 405	129 722	20 793	108 928	10 102	33
11 302	126	18 678	123 816	17 491	106 324	-	34
16 656	1 545	21 326	187 801	27 567	160 234	6 081	35
18 519	429	21 955	158 918	25 422	133 496	3 588	36
7 047	1 418	10 470	89 774	9 993	79 781	-	37
14 782	1 436	18 551	187 689	25 363	162 326	6 869	38
10 577	853	14 050	148 202	29 125	119 077	4 298	39
10 554	712	14 385	134 838	23 418	111 420	-	40
19 854	1 386	23 469	181 098	26 230	154 869	-	41
11 927	2 842	17 296	166 163	27 166	138 997	-	42
258 643	23 122	341 578	2 916 342	422 839	2 493 503	-	43

Noch: 12. Ausgewählte kassenmäßige Ausgaben und Einnahmen 1.1. - 30.6.2023

Nr.	Kreisfreie Stadt Landkreis	Steuern und steuer- ähnliche Ein- nahmen	Einnahmen aus Verwaltung und Betrieb	Zins- einnahmen und Schulden- dienst- hilfen	Laufende Zu- weisungen und Zuschüsse	Darunter Schlüssel- zu- weisungen	Brutto- einnahmen der laufenden Rechnung
							kreisfreie
1	Stadt Erfurt	127 546	70 329	643	206 120	100 461	404 638
2	Stadt Gera	36 398	14 125	74	95 549	51 562	146 147
3	Stadt Jena	69 073	13 017	144	92 055	40 015	174 290
4	Stadt Suhl	13 707	5 059	-	31 880	16 971	50 645
5	Stadt Weimar	24 236	11 736	221	63 401	34 391	99 595
7	Zusammen	270 961	114 266	1 083	489 006	243 401	875 315
							Landrats
8	Eichsfeld	-	7 165	25	80 411	20 674	87 602
9	Nordhausen	-	9 596	-	65 729	19 057	75 325
10	Wartburgkreis	-	5 261	56	111 662	33 157	116 979
11	Unstrut-Hainich-Kreis	-	3 962	13	81 387	24 128	85 362
12	Kyffhäuserkreis	-	5 819	-	59 759	16 704	65 578
13	Schmalkalden-Meiningen	-	13 185	118	89 957	20 112	103 260
14	Gotha	-	6 231	20	91 777	24 867	98 027
15	Sömmerda	-	10 855	-	50 953	14 193	61 808
16	Hildburghausen	-	5 867	44	43 084	13 320	48 994
17	Ilm-Kreis	-	5 678	-	76 796	15 621	82 474
18	Weimarer Land	-	6 858	76	64 255	13 328	71 189
19	Sonneberg	-	2 802	-	33 184	11 812	35 986
20	Saalfeld-Rudolstadt	-	7 931	6	70 897	20 294	78 834
21	Saale-Holzland-Kreis	-	3 919	85	59 581	16 023	63 585
22	Saale-Orla-Kreis	-	3 011	102	53 003	14 711	56 116
23	Greiz	-	2 989	100	81 276	19 689	84 365
24	Altenburger Land	-	2 927	16	73 717	21 681	76 660
25	Zusammen	-	104 056	660	1 187 429	319 371	1 292 145
							Summe kreisangehörige Gemeinden, Verwaltungen
26	Eichsfeld	46 964	16 331	28	120 729	38 036	184 053
27	Nordhausen	31 391	17 297	757	96 047	33 704	145 491
28	Wartburgkreis	67 971	21 046	333	163 557	56 071	252 906
29	Unstrut-Hainich-Kreis	39 336	12 691	56	119 653	41 955	171 736
30	Kyffhäuserkreis	26 281	13 659	9	84 496	30 189	124 446
31	Schmalkalden-Meiningen	50 134	28 252	299	128 560	38 332	207 245
32	Gotha	51 490	21 970	33	138 042	47 967	211 535
33	Sömmerda	35 132	18 590	44	76 764	24 279	130 530
34	Hildburghausen	20 738	16 040	65	63 140	21 481	99 983
35	Ilm-Kreis	53 090	16 208	269	110 710	32 720	180 277
36	Weimarer Land	35 350	13 310	145	98 500	28 016	147 305
37	Sonneberg	23 947	6 435	19	47 144	19 142	77 544
38	Saalfeld-Rudolstadt	61 774	21 001	152	101 090	33 615	184 016
39	Saale-Holzland-Kreis	36 668	11 610	154	95 119	26 755	143 551
40	Saale-Orla-Kreis	32 006	10 199	185	79 374	23 187	121 764
41	Greiz	36 106	13 478	234	115 573	34 576	165 391
42	Altenburger Land	28 060	11 778	42	107 662	39 232	147 542
43	Zusammen	676 438	269 894	2 823	1 746 160	569 256	2 695 315

nach Arten, kreisfreien Städten und Landkreisen in 1 000 EUR

Veräußerung von Vermögen	Zuweisungen und Zuschüsse für Investitionen	Bruttoeinnahmen der Kapitalrechnung	Bruttoeinnahmen (ohne bes. Finanzier.-vorgänge)	Abzüglich Zahlungen von Gemeinden/ GV	Gesamteinnahmen (ohne bes. Finanzier.-vorgänge)	Saldo (Finanzier.-defizit)	Nr.
Stadt							
1 000	19 582	21 106	425 744	1 792	423 952	-	1
32	5 806	5 902	152 049	920	151 128	-	2
6 141	7 625	13 906	188 196	2 052	186 143	8 810	3
1	2 361	2 380	53 025	120	52 906	5 168	4
180	6 315	6 497	106 092	513	105 580	995	5
7 353	41 689	49 791	925 106	5 397	919 709	-	7
amt							
25	4 232	4 563	92 165	22 454	69 711	-	8
0	4 259	4 259	79 585	19 571	60 013	2 373	9
77	5 713	5 790	122 769	35 311	87 458	-	10
-	4 616	4 616	89 978	24 859	65 119	907	11
16	3 203	3 219	68 797	15 281	53 516	3 691	12
435	4 965	8 259	111 519	23 324	88 196	5 279	13
4	5 519	5 544	103 571	28 464	75 107	-	14
-	3 812	3 812	65 621	16 424	49 197	-	15
4	2 484	2 488	51 483	15 182	36 300	12 516	16
379	4 546	4 925	87 399	24 063	63 336	-	17
9	5 938	5 948	77 137	19 876	57 260	-	18
78	3 553	3 631	39 617	9 519	30 098	5 149	19
42	2 240	2 282	81 116	22 650	58 466	9 076	20
69	4 139	4 208	67 793	20 407	47 386	-	21
8	3 015	3 022	59 139	18 741	40 397	3 294	22
19	2 949	2 968	87 333	22 724	64 609	-	23
23	3 758	3 781	80 441	23 476	56 966	2 876	24
1 188	68 942	73 317	1 365 462	362 326	1 003 136	19 003	25
gemeinschaften und Landratsamt							
1 271	13 847	16 449	200 502	27 681	172 821	-	26
600	10 975	11 359	156 850	20 924	135 926	4 138	27
2 029	17 155	19 586	272 493	38 136	234 357	-	28
471	12 843	13 973	185 709	27 904	157 806	-	29
551	6 202	7 484	131 930	16 610	115 320	1 308	30
1 618	12 640	17 748	224 992	26 336	198 657	6 453	31
874	13 106	14 204	225 739	32 681	193 058	8 496	32
1 743	7 327	9 294	139 824	20 793	119 031	-	33
538	6 665	7 757	107 740	17 491	90 249	16 076	34
1 632	10 775	13 605	193 882	27 567	166 315	-	35
1 389	11 413	15 201	162 506	25 422	137 084	-	36
356	6 627	6 991	84 535	9 993	74 542	5 239	37
737	8 827	10 542	194 558	25 363	169 195	-	38
1 083	7 940	8 949	152 500	29 125	123 375	-	39
1 439	7 742	9 712	131 477	23 418	108 059	3 362	40
301	13 577	14 294	179 684	26 230	153 455	1 414	41
424	8 538	9 314	156 856	27 166	129 690	9 307	42
17 056	176 197	206 461	2 901 776	422 839	2 478 938	14 566	43

13. Ausgewählte kassenmäßige Ausgaben und Einnahmen 1.1. - 30.6.2023

Nr.	Kreisfreie Stadt Landkreis	Personal- ausgaben	Laufender Sach- aufwand	Zins- ausgaben	Laufende Zuwei- sungen und Zuschüsse, Schulden- diensthilfen	Brutto- ausgaben der laufenden Rechnung	Sach- inves- titionen
kreisfreie							
1	Stadt Erfurt	477	341	2	875	1 696	125
2	Stadt Gera	409	176	4	914	1 503	65
3	Stadt Jena	310	349	1	830	1 489	12
4	Stadt Suhl	417	200	1	879	1 497	48
5	Stadt Weimar	369	259	6	865	1 499	110
7	Zusammen	411	293	3	871	1 579	83
Landrats							
8	Eichsfeld	194	157	1	458	809	25
9	Nordhausen	197	213	0	525	936	44
10	Wartburgkreis	162	97	-	421	680	33
11	Unstrut-Hainich-Kreis	226	123	1	528	879	60
12	Kyffhäuserkreis	203	132	5	568	908	71
13	Schmalkalden-Meiningen	165	201	0	537	903	35
14	Gotha	139	146	1	432	719	28
15	Sömmerda	203	229	4	414	850	44
16	Hildburghausen	200	155	1	525	880	70
17	Ilm-Kreis	182	153	1	417	753	25
18	Weimarer Land	197	178	1	452	828	83
19	Sonneberg	184	164	0	365	713	62
20	Saalfeld-Rudolstadt	192	157	2	502	853	28
21	Saale-Holzland-Kreis	180	119	2	444	744	66
22	Saale-Orla-Kreis	191	95	3	455	745	38
23	Greiz	206	93	1	555	856	37
24	Altenburger Land	204	99	3	555	861	67
25	Zusammen	186	145	1	478	811	45
Summe kreisangehörige Gemeinden, Verwaltungen							
26	Eichsfeld	417	330	6	874	1 627	201
27	Nordhausen	455	373	4	930	1 761	180
28	Wartburgkreis	404	224	3	832	1 463	213
29	Unstrut-Hainich-Kreis	427	242	6	1 000	1 675	202
30	Kyffhäuserkreis	454	285	8	881	1 628	177
31	Schmalkalden-Meiningen	381	357	3	898	1 638	212
32	Gotha	444	303	3	787	1 536	187
33	Sömmerda	480	357	9	816	1 662	197
34	Hildburghausen	459	347	2	886	1 693	218
35	Ilm-Kreis	480	309	7	773	1 569	186
36	Weimarer Land	390	297	6	957	1 651	258
37	Sonneberg	348	311	6	730	1 396	159
38	Saalfeld-Rudolstadt	383	310	4	973	1 671	169
39	Saale-Holzland-Kreis	415	250	5	944	1 613	157
40	Saale-Orla-Kreis	410	230	5	873	1 518	169
41	Greiz	475	227	4	927	1 633	229
42	Altenburger Land	515	242	5	923	1 686	164
43	Zusammen	430	291	5	881	1 607	194

nach Arten, kreisfreien Städten und Landkreisen in EUR je Einwohner

Darunter Baumaß- nahmen	Zuwei- sungen und Zuschüsse für Inves- titionen	Brutto- ausgaben der Kapital- rechnung	Brutto- ausgaben (ohne bes. Finanzier.- vorgänge)	Abzüglich Zahlungen von Gemeinden/ GV	Gesamt- ausgaben (ohne bes. Finanzier.- vorgänge)	Saldo (Finanzier.- über- schuss)	Nr.
Stadt							
117	8	133	1 829	8	1 820	155	1
49	-	66	1 569	10	1 559	70	2
-	189	284	1 773	18	1 755	-	3
33	63	111	1 608	3	1 605	-	4
88	20	130	1 629	8	1 621	-	5
70	50	151	1 730	10	1 720	47	7
amt							
12	-	26	835	213	622	40	8
35	17	62	997	238	759	-	9
24	4	37	717	221	496	51	10
55	2	62	941	257	684	-	11
55	8	79	986	208	778	-	12
24	5	40	943	188	754	-	13
17	0	28	746	211	535	22	14
23	6	50	900	237	663	46	15
50	0	151	1 030	244	786	-	16
17	1	27	780	227	553	44	17
67	1	84	913	240	673	17	18
47	13	75	788	168	621	-	19
18	10	38	891	224	667	-	20
54	1	67	811	245	566	4	21
25	1	42	787	236	551	-	22
32	1	38	893	235	658	11	23
57	16	83	944	266	678	-	24
33	5	53	864	226	638	-	25
gemeinschaften und Landratsamt							
156	4	207	1 833	263	1 570	72	26
160	17	197	1 959	255	1 704	-	27
176	16	237	1 701	239	1 462	4	28
174	25	227	1 902	289	1 613	22	29
147	8	185	1 813	226	1 587	-	30
164	18	230	1 868	213	1 655	-	31
159	15	202	1 738	243	1 496	-	32
152	11	208	1 870	300	1 570	146	33
182	2	301	1 993	282	1 712	-	34
157	15	201	1 770	260	1 510	57	35
223	5	265	1 915	306	1 609	43	36
124	25	184	1 580	176	1 405	-	37
146	14	183	1 854	251	1 604	68	38
127	10	169	1 782	350	1 432	52	39
133	9	181	1 699	295	1 404	-	40
206	14	243	1 876	272	1 604	-	41
135	32	196	1 882	308	1 574	-	42
161	14	213	1 821	264	1 557	-	43

Noch: 13. Ausgewählte kassenmäßige Ausgaben und Einnahmen 1.1. - 30.6.2023

Nr.	Kreisfreie Stadt Landkreis	Steuern und steuer- ähnliche Ein- nahmen	Einnahmen aus Verwaltung und Betrieb	Zins- einnahmen und Schulden- dienst- hilfen	Laufende Zu- weisungen und Zuschüsse	Darunter Schlüssel- zu- weisungen	Brutto- einnahmen der laufenden Rechnung
kreisfreie							
1	Stadt Erfurt	594	328	3	960	468	1 885
2	Stadt Gera	392	152	1	1 030	556	1 575
3	Stadt Jena	622	117	1	829	360	1 569
4	Stadt Suhl	379	140	-	881	469	1 400
5	Stadt Weimar	369	179	3	965	523	1 515
7	Zusammen	521	220	2	940	468	1 682
Landrats							
8	Eichsfeld	-	68	0	764	196	833
9	Nordhausen	-	117	-	800	232	916
10	Wartburgkreis	-	33	0	698	207	732
11	Unstrut-Hainich-Kreis	-	41	0	843	250	884
12	Kyffhäuserkreis	-	79	-	813	227	892
13	Schmalkalden-Meiningen	-	106	1	726	162	833
14	Gotha	-	46	0	681	185	727
15	Sömmerda	-	156	-	735	205	891
16	Hildburghausen	-	94	1	694	214	789
17	Ilm-Kreis	-	54	-	724	147	777
18	Weimarer Land	-	83	1	774	161	858
19	Sonneberg	-	49	-	584	208	634
20	Saalfeld-Rudolstadt	-	78	0	700	201	779
21	Saale-Holzland-Kreis	-	47	1	716	193	765
22	Saale-Orla-Kreis	-	38	1	668	185	707
23	Greiz	-	31	1	842	204	874
24	Altenburger Land	-	33	0	835	246	868
25	Zusammen	-	65	0	741	199	807
Summe kreisangehörige Gemeinden, Verwaltungen							
26	Eichsfeld	446	155	0	1 147	362	1 749
27	Nordhausen	382	210	9	1 169	410	1 770
28	Wartburgkreis	425	132	2	1 023	351	1 582
29	Unstrut-Hainich-Kreis	407	131	1	1 239	435	1 779
30	Kyffhäuserkreis	358	186	0	1 150	411	1 693
31	Schmalkalden-Meiningen	405	228	2	1 038	309	1 673
32	Gotha	382	163	0	1 024	356	1 570
33	Sömmerda	506	268	1	1 107	350	1 882
34	Hildburghausen	334	258	1	1 016	346	1 610
35	Ilm-Kreis	500	153	3	1 044	308	1 699
36	Weimarer Land	426	160	2	1 187	338	1 775
37	Sonneberg	422	113	0	830	337	1 365
38	Saalfeld-Rudolstadt	610	207	1	999	332	1 818
39	Saale-Holzland-Kreis	441	140	2	1 144	322	1 726
40	Saale-Orla-Kreis	403	129	2	1 000	292	1 534
41	Greiz	374	140	2	1 197	358	1 713
42	Altenburger Land	318	133	0	1 219	444	1 671
43	Zusammen	422	168	2	1 090	355	1 683

nach Arten, kreisfreien Städten und Landkreisen in EUR je Einwohner

Veräußerung von Vermögen	Zuweisungen und Zuschüsse für Investitionen	Bruttoeinnahmen der Kapitalrechnung	Bruttoeinnahmen (ohne bes. Finanzier.vorgänge)	Abzüglich Zahlungen von Gemeinden/GV	Gesamteinnahmen (ohne bes. Finanzier.vorgänge)	Saldo (Finanzier.-defizit)	Nr.
Stadt							
5	91	98	1 983	8	1 975	-	1
0	63	64	1 639	10	1 629	-	2
55	69	125	1 694	18	1 675	79	3
0	65	66	1 465	3	1 462	143	4
3	96	99	1 614	8	1 606	15	5
14	80	96	1 777	10	1 767	-	7
amt							
0	40	43	876	213	663	-	8
0	52	52	968	238	730	29	9
0	36	36	768	221	547	-	10
-	48	48	932	257	674	9	11
0	44	44	936	208	728	50	12
4	40	67	900	188	712	43	13
0	41	41	769	211	557	-	14
-	55	55	946	237	709	-	15
0	40	40	829	244	584	201	16
4	43	46	824	227	597	-	17
0	72	72	930	240	690	-	18
1	63	64	697	168	530	91	19
0	22	23	801	224	578	90	20
1	50	51	815	245	570	-	21
0	38	38	745	236	509	42	22
0	31	31	905	235	669	-	23
0	43	43	911	266	645	33	24
1	43	46	852	226	626	12	25
gemeinschaften und Landratsamt							
12	132	156	1 906	263	1 643	-	26
7	134	138	1 908	255	1 654	50	27
13	107	123	1 704	239	1 466	-	28
5	133	145	1 923	289	1 634	-	29
8	84	102	1 795	226	1 569	18	30
13	102	143	1 816	213	1 603	52	31
6	97	105	1 675	243	1 433	63	32
25	106	134	2 016	300	1 716	-	33
9	107	125	1 734	282	1 453	259	34
15	102	128	1 828	260	1 568	-	35
17	138	183	1 959	306	1 652	-	36
6	117	123	1 488	176	1 312	92	37
7	87	104	1 922	251	1 672	-	38
13	95	108	1 834	350	1 484	-	39
18	98	122	1 657	295	1 362	42	40
3	141	148	1 861	272	1 590	15	41
5	97	105	1 776	308	1 469	105	42
11	110	129	1 811	264	1 547	9	43

**14. Ausgewählte Ausgaben für besondere Finanzierungsvorgänge 1.1. - 30.6.2023
nach kreisfreien Städten und Landkreisen in 1 000 EUR**

Kreisfreie Stadt Landkreis	Schuldentilgung		Deckung von Vorjahres- fehl- beträgen
	der Kreditmarkt- mittel	der inneren Darlehen	

kreisfreie Stadt

Stadt Erfurt	6 559	-	-
Stadt Gera	3 105	-	-
Stadt Jena	1 183	-	-
Stadt Suhl	992	-	-
Stadt Weimar	2 072	-	-
Zusammen	13 912	-	-

Landratsamt

Eichsfeld	704	-	-
Nordhausen	532	-	-
Wartburgkreis	-	-	-
Unstrut-Hainich-Kreis	2 318	-	-
Kyffhäuserkreis	1 987	-	-
Schmalkalden-Meiningen	-	-	-
Gotha	1 526	-	-
Sömmerda	1 457	-	-
Hildburghausen	254	-	-
Ilm-Kreis	1 376	-	-
Weimarer Land	377	-	-
Sonneberg	855	-	-
Saalfeld-Rudolstadt	1 289	-	-
Saale-Holzland-Kreis	1 006	-	-
Saale-Orla-Kreis	3 031	-	-
Greiz	2 353	-	-
Altenburger Land	1 993	-	-
Zusammen	21 061	-	-

Summe kreisangehörige Gemeinden, Verwaltungsgemeinschaften und Landratsamt

Eichsfeld	4 362	-	-
Nordhausen	2 874	-	-
Wartburgkreis	3 872	-	-
Unstrut-Hainich-Kreis	6 541	-	-
Kyffhäuserkreis	4 505	-	-
Schmalkalden-Meiningen	2 673	-	-
Gotha	3 706	-	-
Sömmerda	3 982	-	-
Hildburghausen	749	-	-
Ilm-Kreis	4 000	-	-
Weimarer Land	3 369	-	-
Sonneberg	2 451	-	-
Saalfeld-Rudolstadt	3 899	-	-
Saale-Holzland-Kreis	3 048	-	-
Saale-Orla-Kreis	3 910	-	-
Greiz	5 405	-	-
Altenburger Land	3 068	-	-
Zusammen	62 413	-	-

**15. Ausgewählte Einnahmen aus besonderen Finanzierungsvorgängen 1.1. - 30.6.2023
nach kreisfreien Städten und Landkreisen in 1 000 EUR**

Kreisfreie Stadt Landkreis	Schuldenaufnahme	
	von Kreditmarkt- mitteln	von inneren Darlehen
kreisfreie Stadt		
Stadt Erfurt	-	-
Stadt Gera	-	-
Stadt Jena	-	-
Stadt Suhl	-	-
Stadt Weimar	347	-
Zusammen	347	-
Landratsamt		
Eichsfeld	-	-
Nordhausen	-	-
Wartburgkreis	-	-
Unstrut-Hainich-Kreis	-	-
Kyffhäuserkreis	-	-
Schmalkalden-Meiningen	-	-
Gotha	-	-
Sömmerda	-	-
Hildburghausen	-	-
Ilm-Kreis	-	-
Weimarer Land	-	-
Sonneberg	1 850	-
Saalfeld-Rudolstadt	-	-
Saale-Holzland-Kreis	-	-
Saale-Orla-Kreis	2 097	-
Greiz	1 075	-
Altenburger Land	-	-
Zusammen	5 022	-
Summe kreisangehörige Gemeinden, Verwaltungsgemeinschaften und Landratsamt		
Eichsfeld	237	-
Nordhausen	-	-
Wartburgkreis	712	-
Unstrut-Hainich-Kreis	583	-
Kyffhäuserkreis	1 394	-
Schmalkalden-Meiningen	260	-
Gotha	-	-
Sömmerda	1 529	-
Hildburghausen	48	-
Ilm-Kreis	2 708	-
Weimarer Land	1 519	-
Sonneberg	3 450	-
Saalfeld-Rudolstadt	725	-
Saale-Holzland-Kreis	148	-
Saale-Orla-Kreis	2 097	-
Greiz	1 726	-
Altenburger Land	-	-
Zusammen	17 136	-

**16. Kassenmäßiger Schuldenstand am 30.6.2023 nach
Gebietskörperschaftsgruppen und Gemeindegrößenklassen**

Gebietskörperschaftsgruppe Gemeindegrößenklasse von ... bis unter ... Einwohner	Schulden- stand ¹⁾		Kassenkredit	
	1 000 EUR	EUR je EW	1 000 EUR	EUR je EW
Gemeinden und Gemeindeverbände	1 152 433	543	42 681	20
davon				
kreisfreie Städte	186 850	359	-	-
kreisangehörige Gemeinden	663 781	414	27 249	17
Verwaltungsgemeinschaften	10 594	38	104	0
Landratsämter	291 208	182	15 329	10
 Kreisfreie Städte				
20 000 - 50 000	6 665	184	-	-
50 000 - 100 000	105 043	663	-	-
100 000 - 200 000	2 896	26	-	-
200 000 - 500 000	72 247	337	-	-
 Kreisangehörige Gemeinden				
unter 1 000	37 504	240	1 995	13
1 000 - 3 000	68 694	384	2 710	15
3 000 - 5 000	63 901	429	4 805	32
5 000 - 10 000	208 286	473	8 810	20
10 000 - 20 000	70 691	344	1 527	7
20 000 - 50 000	214 705	456	7 402	16

1) ohne Kassenkredit

**17. Kassenmäßiger Schuldenstand am 30.6.2023 nach
kreisfreien Städten und Landkreisen**

Kreisfreie Stadt Landkreis ¹⁾	Schulden- stand ²⁾		Kassenkredit	
	1 000 EUR	EUR je EW	1 000 EUR	EUR je EW
Stadt Erfurt	72 247	337	-	-
Stadt Gera	58 494	630	-	-
Stadt Jena	2 896	26	-	-
Stadt Suhl	6 665	184	-	-
Stadt Weimar	46 548	708	-	-
Eichsfeld	70 534	670	3 122	30
Nordhausen	61 734	751	976	12
Wartburgkreis	64 574	404	-	-
Unstrut-Hainich-Kreis	61 770	640	1 717	18
Kyffhäuserkreis	68 156	927	-	-
Schmalkalden-Meiningen	44 846	362	4 110	33
Gotha	59 555	442	1 116	8
Sömmerda	84 692	1 221	1 433	21
Hildburghausen	19 291	311	8 625	139
Ilm-Kreis	84 362	795	566	5
Weimarer Land	48 752	588	280	3
Sonneberg	44 651	786	-	-
Saalfeld-Rudolstadt	50 978	504	13 977	138
Saale-Holzland-Kreis	59 629	717	4 676	56
Saale-Orla-Kreis	52 858	666	1 808	23
Greiz	43 376	449	74	1
Altenburger Land	45 826	519	201	2

1) Summe kreisangehöriger Gemeinden, Verwaltungsgemeinschaften, Landratsamt

2) ohne Kassenkredit

18. Kassenmäßiger Schuldenstand am 30.6.2023 nach Landratsämtern

Landratsamt	Schuldenstand ¹⁾		Kassenkredit	
	1 000 EUR	EUR je EW	1 000 EUR	EUR je EW
Eichsfeld	7 319	70	-	-
Nordhausen	12 081	147	-	-
Wartburgkreis	-	-	-	-
Unstrut-Hainich-Kreis	21 485	223	-	-
Kyffhäuserkreis	40 814	555	-	-
Schmalkalden-Meiningen	-	-	-	-
Gotha	18 261	136	-	-
Sömmerda	32 068	462	-	-
Hildburghausen	3 011	48	7 500	121
Ilm-Kreis	36 022	340	-	-
Weimarer Land	4 901	59	-	-
Sonneberg	13 755	242	-	-
Saalfeld-Rudolstadt	15 056	149	7 829	77
Saale-Holzland-Kreis	25 894	311	-	-
Saale-Orla-Kreis	25 662	323	-	-
Greiz	8 734	90	-	-
Altenburger Land	26 147	296	-	-

1) ohne Kassenkredit

19. Einwohner am 30.6.2022 nach Gebietskörperschaftsgruppen und Größenklassen

Gebietskörperschaftsgruppe Gemeindegrößenklasse von ... bis unter ... Einwohner	Einwohner
Gemeinden und Gemeindeverbände	2 122 369
davon	
kreisfreie Städte	520 463
kreisangehörige Gemeinden	1 601 906
Einheitsgemeinden	975 433
erfüllende und beauftragende Gemeinden	344 326
Mitgliedsgemeinden VG	282 147
Landkreise	1 601 906
 Kreisfreie Städte	
20 000 - 50 000	36 183
50 000 - 100 000	158 512
100 000 - 200 000	111 099
200 000 - 500 000	214 669
 Kreisangehörige Gemeinden	
unter 1 000	156 469
1 000 - 3 000	178 978
3 000 - 5 000	148 906
5 000 - 10 000	440 745
10 000 - 20 000	205 726
20 000 - 50 000	471 082

20. Einwohner am 30.6.2022 nach kreisfreien Städten und Landkreisen

Kreisfreie Stadt Landkreis	Einwohner
Stadt Erfurt	214 669
Stadt Gera	92 778
Stadt Jena	111 099
Stadt Suhl	36 183
Stadt Weimar	65 734
Eichsfeld	105 215
Nordhausen	82 189
Wartburgkreis	159 878
Unstrut-Hainich-Kreis	96 553
Kyffhäuserkreis	73 498
Schmalkalden-Meiningen	123 905
Gotha	134 765
Sömmerda	69 365
Hildburghausen	62 118
Ilm-Kreis	106 082
Weimarer Land	82 969
Sonneberg	56 803
Saalfeld-Rudolstadt	101 213
Saale-Holzland-Kreis	83 157
Saale-Orla-Kreis	79 357
Greiz	96 538
Altenburger Land	88 301

Zuordnungsschlüssel für den Tabellenteil

Ausgaben	Gruppierungsnummer bzw. Erläuterung
laufende Rechnung	
1 Personalausgaben	4
2 Laufender Sachaufwand	50-65, 660-662, 675-678, 84
3 sächliche Verwaltungsaufgaben	50-65, 660-662, 84
4 Erstattungen an andere Bereiche	675-678
5 Zinsausgaben	800-808
6 an öffentlichen Bereich	800-804
7 an andere Bereiche	805-808
8 Laufende Zuweisungen und Zuschüsse, Schuldendiensthilfen	670-674, 69, 710-718, 722-728 73-79, 821-822, 831-833
9 an öffentlichen Bereich	670-674, 710-714, 722-724, 821-822, 831-833
10 allgemeine Zuweisungen und Umlagen	821-822, 831-833
11 an Land	821, 831
12 an Gemeinden und Gemeindeverbände	822, 832
13 an Zweckverbände und dgl.	833
14 Zuweisungen für laufende Zwecke und Schuldendiensthilfen	670-674, 710-714, 722-724
15 an andere Bereiche	69, 715, 716, 717, 718, 725-728, 73-79
16 laufende Zuschüsse an Unternehmen	715, 716, 717
17 laufende Zuschüsse an übrige Bereiche	718
18 soziale Leistungen	69, 73-79
19 Schuldendiensthilfen	725-728
20 Bruttoausgaben der laufenden Rechnung	Summe Zeilen 01+02+05+08
21 Abzüglich Zahlungen von Gemeinden und Gemeindeverbänden	052, 062, 072, 162, 172, 202, 232
22 Gesamtausgaben der laufenden Rechnung	Summe Zeilen 20./21
Kapitalrechnung	
23 Sachinvestitionen	932, 934, 935, 94
24 Baumaßnahmen	94
25 für Schulen	EP2
26 für Städteplanung	A61
27 für Straßen	A63-66
28 für Abwasserbeseitigung	A70
29 Erwerb von unbeweglichen und beweglichen Sachen	932, 934, 935
30 Zuweisungen und Zuschüsse für Investitionen	98
31 an öffentlichen Bereich	980-984
32 an andere Bereiche	985-988
33 Darlehen	92
34 Erwerb von Beteiligungen	931,936-939
35 Tilgungsausgaben an öffentlichen Bereich	970-974
36 Sonstige Ausgaben der Kapitalrechnung	990, 991, 996
37 Bruttoausgaben der Kapitalrechnung	Summe der Zeilen 23+30+33+34+35
38 Abzüglich Zahlungen von Gemeinden und Gemeindeverbänden	322, 362, 372
39 Gesamtausgaben der Kapitalrechnung	Differenz der Zeilen 37./38
40 Gesamtausgaben (ohne besondere Finanzierungsvorgänge)	Summe der Zeilen 22+39
41 Saldo (Finanzierungsüberschuss)	Differenz der Zeilen 88./40, wenn Zeile 88 größer Zeile 40
besondere Finanzierungsvorgänge	
42 Schuldentilgung	975-979
43 der Kreditmarktmittel	975-978
44 der inneren Darlehen	979
45 Deckung von Vorjahresfehlbeträgen	992

Noch: Zuordnungsschlüssel für den Tabellenteil

Einnahmen	Gruppierungsnummer bzw. Erläuterung
laufende Rechnung	
46 Steuern und steuerähnliche Einnahmen	00-03./.810
47 Grundsteuer	000, 001
48 Gewerbesteuer (netto)	003./.810
49 Gemeindeanteil an der Einkommensteuer	010
50 Gemeindeanteil an der Umsatzsteuer	012
51 sonstige Steuern und steuerähnliche Einnahmen	021,022, 026,027,029, 03
52 Einnahmen aus Verwaltung und Betrieb	10-15, 21, 22, 165-168, 260-268
53 Gebühren, sonstige Entgelte	10-12, 260-268
54 übrige Verwaltungs- und Betriebseinnahmen	13-15, 165-168
55 Gewinnanteile, Konzessionsabgaben	21, 22
56 Zinseinnahmen und Schuldendiensthilfen	200-208, 23
57 vom öffentlichen Bereich	200-204, 230-234
58 von anderen Bereichen	205-208, 235-238
59 Laufende Zuweisungen und Zuschüsse	041, 051, 060-062, 071, 072, 160-164, 17 191-193, 24, 25
60 vom öffentlichen Bereich	041, 051, 060-062, 071, 072, 160-164, 170-174 191-193
61 von Bund	060, 160, 170, 192, 193
62 allgemeine Finanzaufweisungen vom Land	041, 051, 061, 071
63 Schlüsselzuweisungen	041
64 übrige vom Land	161, 171, 191
65 allgemeine Finanzaufweisungen von Gemeinden und Gemeindeverbänden	062, 072
66 übrige Gemeinden und Gemeindeverbände	162, 172
67 von Zweckverbänden und dgl.	163, 173
68 von gesetzlicher Sozialversicherung	164, 174
69 von anderen Bereichen	175-178, 24, 25
70 Bruttoeinnahmen der laufenden Rechnung	Summe Zeilen 46+52+56+59
71 Abzüglich Zahlungen von Gemeinden und Gemeindeverbänden	052, 062, 072, 162, 172, 202, 232
72 Gesamteinnahmen der laufenden Rechnung	Differenz der Zeilen 70./.71
Kapitalrechnung	
73 Veräußerung von Vermögen	331-339, 340, 344, 345, 347
74 Zuweisungen und Zuschüsse für Investitionen	36
75 vom öffentlichen Bereich	360-364
76 von Bund	360
77 vom Land	361
78 von Gemeinden und Gemeindeverbänden	362
79 von Zweckverbänden und dgl.	363
80 von gesetzlicher Sozialversicherung	364
81 von anderen Bereichen	365-368
82 Beiträge und ähnliche Entgelte	35
83 Darlehensrückflüsse	32
84 Schuldenaufnahme vom öffentlichen Bereich	370-374
85 Bruttoeinnahmen der Kapitalrechnung	Summe Zeilen 73+74+82+83+84
86 Abzüglich Zahlungen von Gemeinden und Gemeindeverbänden	322, 362, 372
87 Gesamteinnahmen der Kapitalrechnung	Differenz der Zeilen 85./.86
88 Gesamteinnahmen (ohne besondere Finanzierungsvorgänge)	Summe Zeilen 72+87
89 Saldo (Finanzierungsdefizit)	Differenz Zeilen 40./.88, wenn Zeile 40 größer Zeile 88
besondere Finanzierungsvorgänge	
90 Schuldenaufnahme	375-379
91 der Kreditmarktmittel	375-378
92 der inneren Darlehen	379

