



STATISTISCHER BERICHT

AIV-j/24

Gestorbene in Thüringen 2024 nach Todesursachen, Geschlecht und Altersgruppen

Zeichenerklärung

- nichts vorhanden (genau Null)
- 0 weniger als die Hälfte von 1 in der letzten besetzten Stelle, jedoch mehr als nichts
- . Zahlenwert unbekannt oder geheim zu halten
- ... Zahlenwert lag bei Redaktionsschluss noch nicht vor
- x Tabellenfach gesperrt, weil Aussage nicht sinnvoll
- p vorläufige Zahl
- r berichtigte Zahl
- / Zahlenwert nicht sicher genug
- () Aussagewert eingeschränkt

Anmerkung: Abweichungen in den Summen, auch im Vergleich zu anderen Veröffentlichungen, erklären sich aus dem Runden von Einzelwerten.

Herausgeber

Thüringer Landesamt für Statistik
Europaplatz 3, 99091 Erfurt
Postfach 90 01 63, 99104 Erfurt
Telefon: +49 361 57331-9642
Telefax: +49 361 57331-9699
E-Mail: auskunft@statistik.thueringen.de
Internet: www.statistik.thueringen.de

Auskunft erteilt

Referat: Bildung, Kultur, Gesundheits- und
Sozialwesen
Telefon: +49 361 57334-2511
Herausgegeben im Februar 2026

Bestell-Nr.: 01 402
Heft-Nr.: 18/26
Preis: 5,00 EUR

© Thüringer Landesamt für Statistik, Erfurt, 2026
Vervielfältigung und Verbreitung, auch auszugsweise, mit Quellenangabe gestattet.

Inhaltsverzeichnis

	Seite
Vorbemerkungen	2
Tabellen	
1. Sterbefälle 2022 bis 2024 nach Geschlecht und Todesursachen	4
2. Sterbefälle 2024 nach ausgewählten Merkmalen und Todesursachen Insgesamt	8
3. Sterbefälle 2024 nach ausgewählten Merkmalen und Todesursachen Männlich	10
4. Sterbefälle 2024 nach ausgewählten Merkmalen und Todesursachen Weiblich	12
5. Sterbefälle 2024 nach Altersgruppen und Todesursachen	14
6. Säuglingssterbefälle 2024 nach Geschlecht und ausgewählten Todesursachen	16
7. Sterbefälle 2024 durch Unfälle nach Unfallkategorien und Altersgruppen	17
8. Sterbefälle 2024 durch Unfälle nach Unfallkategorien und äußeren Ursachen	17
9. Sterbefälle 2024 nach den häufigsten Todesursachen und Kreisen	18
10. Mittleres Sterbealter bei Sterbefällen 2024 nach den häufigsten Todesursachen und Kreisen	20
Grafiken	
Sterbefälle 2024 nach Todesursachen	3
Mittleres Sterbealter bei Sterbefällen 2024 nach den häufigsten Todesursachen	3
Sterbefälle 2024 durch Unfälle nach Altersgruppen und ausgewählten Unfallkategorien	16

Vorbemerkungen

Rechtsgrundlage

Gesetz über die Statistik der Bevölkerungsbewegung und die Fortschreibung des Bevölkerungsstandes (Bevölkerungstatistikgesetz - BevStatG) in der Fassung der Bekanntmachung vom 20. April 2013 (BGBl. I S. 826), zuletzt geändert durch Artikel 1 des Gesetzes vom 17. Juli 2023 (BGBl. I S. 190), in Verbindung mit dem Gesetz über die Statistik für Bundeszwecke (Bundesstatistikgesetz - BStatG) vom 20. Oktober 2016 (BGBl. I S. 2394), zuletzt geändert durch Artikel 14 des Gesetzes vom 8. Mai 2024 (BGBl. I S. 152).

Methodische Hinweise

Die Todesursachenstatistik wird nach den Regeln der Weltgesundheitsorganisation (WHO) unikausal aufbereitet, d.h. von den Eintragungen auf dem Totenschein, die als Kausalkette von dem unmittelbar zum Tode führenden Leiden bis zum Grundleiden zurückführen, wird nur dieses Grundleiden für die Statistik herangezogen.

Grundlage der systematischen Einordnung der Todesursachen bildet ab 1998 die Internationale statistische Klassifikation der Krankheiten und verwandter Gesundheitsprobleme (ICD) - 10. Revision.
Die regionale Zuordnung der Gestorbenen richtet sich nach dem letzten Hauptwohrt.

Begriffserläuterungen

Sterbefälle

In der Zahl der Sterbefälle sind die Totgeborenen, die nachträglich beurkundeten Kriegsterbefälle und die gerichtlichen Todeserklärungen nicht enthalten.

Todesursache

Der Begriff Todesursache umfasst alle Krankheiten, krankhaften Zustände oder Verletzungen, die direkt oder indirekt zum Tode führten, sowie die Umstände des Unfalls oder der Gewalteinwirkung, die solche Verletzungen hervorriefen.

Grundleiden

Das Grundleiden ist wie folgt definiert:

- a) die Krankheit oder Verletzung, die den Ablauf der direkt zum Tode führenden Krankheitszustände auslöste, oder
- b) die Umstände des Unfalls oder der Gewalteinwirkung, die den tödlichen Ausgang verursachten.

Sterbeziffer

Dabei handelt es sich um die Berechnung der Sterbefälle je 100 000 der mittleren Bevölkerung. Grundlage der Fortschreibung der Bevölkerungszahl ist die Datenbasis des Zensus 2022.

Mittleres (durchschnittliches) Sterbealter

Es gibt an, wie hoch das durchschnittliche Alter eines an einer Todesursache Verstorbenen war. Die Berechnung erfolgt über die Summierung der Altersjahre pro Fall in der gewünschten Altersgruppe mit Ausnahme der unter 1-Jährigen (= 0,188).

Arbeitsunfall

Diese Unfallkategorie beinhaltet Unfälle von Erwerbstätigen in Ausübung ihrer Erwerbstätigkeit, ausgenommen Unfälle auf dem Weg zur und von der Arbeit.

Verkehrsunfall

Diese Unfallkategorie beinhaltet Unfälle im öffentlichen Verkehr, auch auf privaten Verkehrswegen (Straße, Schiene, Wasser, Luft) einschließlich der Unfälle auf dem Weg zur und von der Arbeit.

Übriger Unfall

Hier werden die Unfallkategorien Schulunfall, Sport-/Spielunfall und sonstiger Unfall zusammengefasst.

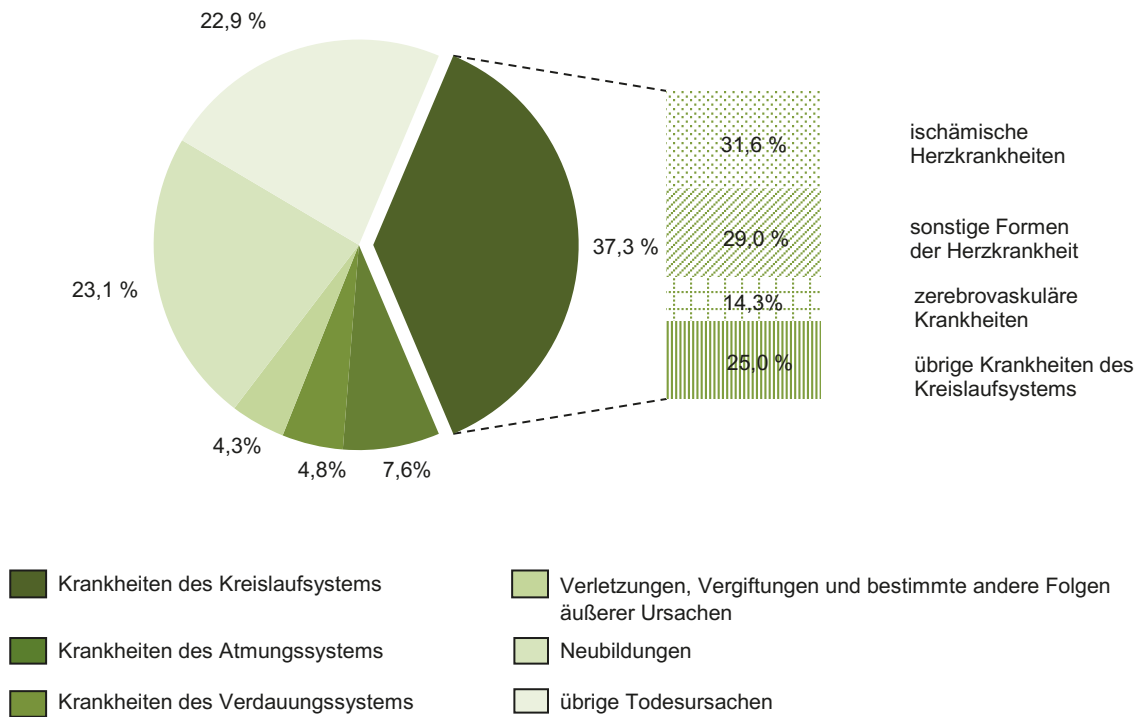
Links

Weitere Informationen zur zugrundeliegenden Erhebung sind im Internet unter folgendem Link verfügbar:

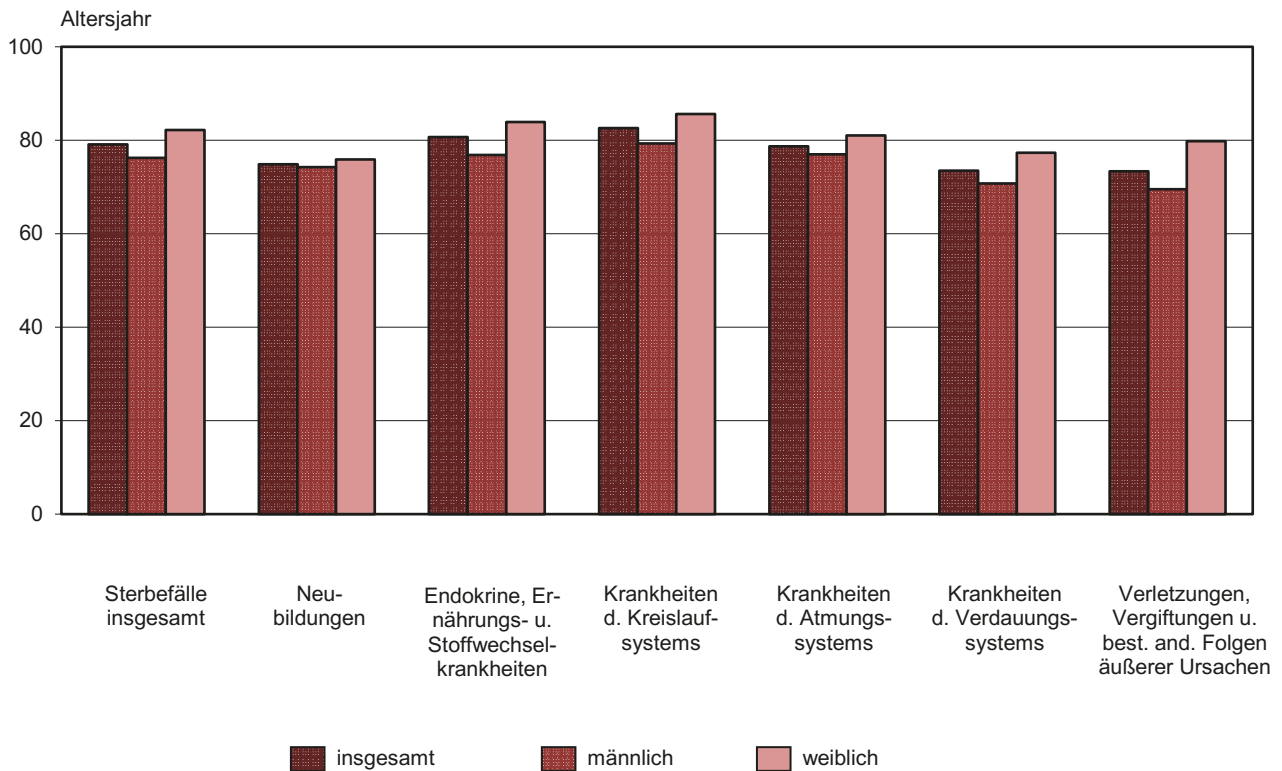
Qualitätsbericht: <https://www.destatis.de/DE/Methoden/Qualitaet/Qualitaetsberichte/inhalt.html>

Weitere statistische Ergebnisse, Informationen und Analysen enthält die Website des Thüringer Landesamtes für Statistik: www.statistik.thueringen.de

Sterbefälle 2024 nach Todesursachen



Mittleres Sterbealter bei Sterbefällen 2024 nach den häufigsten Todesursachen



1. Sterbefälle 2022 bis 2024

ICD-10	Todesursache	2022		
		insgesamt	männlich	weiblich
A00 - B99	Bestimmte infektiöse und parasitäre Krankheiten (Kapitel I)	528	263	265
A15 - A19	darunter Tuberkulose	8	3	5
C00 - D48	Neubildungen (Kapitel II)	7 003	3 957	3 046
C00 - C97	darunter bösartige Neubildungen	6 771	3 843	2 928
C16	des Magens	300	174	126
C18	des Dickdarmes	429	260	169
C19 - C21	des Rektums und des Anus	288	188	100
C25	des Pankreas	593	310	283
C32 - C34	des Larynx, der Trachea, der Bronchien und der Lunge	1 148	768	380
C50	der Brustdrüse	461	1	460
C61	der Prostata	454	454	-
C81 - C96	des lymphatischen, blutbildenden und verwandten Gewebes	561	309	252
D50 - D89	Krankheiten des Blutes und der blutbildenden Organe sowie bestimmte Störungen mit Beteiligung des Immunsystems (Kapitel III)	179	69	110
E00 - E90	Endokrine, Ernährungs- und Stoffwechselkrankheiten (Kapitel IV)	1 540	689	851
E10 - E14	darunter Diabetes mellitus	1 182	542	640
F00 - F99	Psychische und Verhaltensstörungen (Kapitel V)	1 385	565	820
F10	darunter durch Alkohol	146	119	27
G00 - G99	Krankheiten des Nervensystems (Kapitel VI)	1 031	501	530
I00 - I99	Krankheiten des Kreislaufsystems (Kapitel IX)	11 895	5 502	6 393
I20 - I25	darunter ischämische Herzkrankheiten	3 891	2 273	1 618
I30 - I52	sonstige Formen der Herzkrankheit	3 311	1 439	1 872
I60 - I69	zerebrovaskuläre Krankheiten	1 519	659	860
J00 - J99	Krankheiten des Atmungssystems (Kapitel X)	2 326	1 310	1 016
J09 - J18	darunter Grippe und Pneumonie	687	352	335
J40 - J47	chronische Krankheiten der unteren Atemwege	1 218	693	525

nach Geschlecht und Todesursachen

2023			2024			ICD-10
insgesamt	männlich	weiblich	insgesamt	männlich	weiblich	
500	258	242	552	278	274	A00 - B99
4	1	3	4	4	-	A15 - A19
6 946	3 827	3 119	7 045	4 012	3 033	C00 - D48
6 701	3 713	2 988	6 828	3 894	2 934	C00 - C97
234	133	101	206	127	79	C16
452	246	206	442	232	210	C18
262	154	108	373	243	130	C19 - C21
581	293	288	611	328	283	C25
1 128	752	376	1 158	776	382	C32 - C34
496	2	494	456	1	455	C50
456	456	-	496	496	-	C61
565	312	253	516	285	231	C81 - C96
155	79	76	163	78	85	D50 - D89
1 396	629	767	1 320	594	726	E00 - E90
1 056	474	582	968	449	519	E10 - E14
1 385	564	821	1 465	603	862	F00 - F99
134	115	19	123	106	17	F10
1 013	499	514	1 051	524	527	G00 - G99
11 543	5 313	6 230	11 357	5 394	5 963	I00 - I99
3 736	2 109	1 627	3 590	2 089	1 501	I20 - I25
3 321	1 450	1 871	3 296	1 462	1 834	I30 - I52
1 601	688	913	1 628	719	909	I60 - I69
2 236	1 294	942	2 318	1 338	980	J00 - J99
711	391	320	786	438	348	J09 - J18
1 104	645	459	1 088	623	465	J40 - J47

ICD-10	Todesursache	2022		
		insgesamt	männlich	weiblich
K00 - K93	Krankheiten des Verdauungssystems (Kapitel XI)	1 506	893	613
K70	darunter alkoholische Leberkrankheit	248	185	63
M00 - M99	Krankheiten des Muskel-Skelett-Systems und des Bindegewebes (Kapitel XIII)	138	69	69
N00 - N99	Krankheiten des Urogenitalsystems (Kapitel XIV)	1 095	492	603
N00 - N29	darunter Krankheiten der Niere und des Ureters	887	394	493
P00 - P96	Bestimmte Zustände, die ihren Ursprung in der Perinatalperiode haben (Kapitel XVI)	27	13	14
Q00 - Q99	Angeborene Fehlbildungen, Deformitäten und Chromosomenanomalien (Kapitel XVII)	64	36	28
R00 - R99	Symptome und abnorme klinische und Labor- befunde, die anderenorts nicht klassifiziert sind (Kapitel XVIII)	840	472	368
S00 - T98	Verletzungen, Vergiftungen und bestimmte an- dere Folgen äußerer Ursachen (Kapitel XIX)	1 314	826	488
U00 - U85	Schlüsselnummern für besondere Zwecke (Kapitel XXII)	1 847	978	869
U07.1	darunter COVID-19, Virus nachgewiesen	1 789	943	846
U07.2	COVID-19, Virus nicht nachgewiesen	15	6	9
U10.9	Multisystemisches Entzündungssyndrom in Verbindung mit COVID-19	34	23	11
	Sonstige Todesursachen	77	27	50
	Sterbefälle insgesamt	32 795	16 662	16 133
V01 - Y98	Äußere Ursachen von Morbidität und Mortalität der Positionsnummern S00 - T98 (Kapitel XX)	1 314	826	488
V01 - X59	darunter Unfälle	832	497	335
V01 - V99	darunter Transportmittelunfälle	51	39	12
W00 - W19	Stürze	185	103	82
W65 - W74	Unfälle durch Ertrinken und Untergehen	16	10	6
X40 - X49	akzidentelle Vergiftung durch und Exposition gegenüber schädliche(n) Substanzen	39	29	10
X60 - X84	vorsätzliche Selbstbeschädigung	281	211	70
X85 - Y09	tätlicher Angriff	4	4	-
Y10 - Y34	Ereignis, dessen nähere Umstände unbe- stimmt sind	121	68	53
Y40 - Y84	Komplikationen bei der medizinischen und chirurgischen Behandlung	45	25	20

nach Geschlecht und Todesursachen

2023			2024			ICD-10
insgesamt	männlich	weiblich	insgesamt	männlich	weiblich	
1 532	906	626	1 466	850	616	K00 - K93
232	188	44	220	167	53	K70
173	69	104	182	84	98	M00 - M99
1 116	503	613	1 059	477	582	N00 - N99
927	406	521	825	360	465	N00 - N29
23	12	11	22	17	5	P00 - P96
55	25	30	50	26	24	Q00 - Q99
867	530	337	685	405	280	R00 - R99
1 369	868	501	1 309	802	507	S00 - T98
730	421	309	338	197	141	U00 - U85
715 3	413 2	302 1	328 -	192 -	136 -	U07.1 U07.2
10	5	5	7	5	2	U10.9
98	48	50	72	32	40	
31 137	15 845	15 292	30 454	15 711	14 743	
1 369	868	501	1 309	802	507	V01 - Y98
966	577	389	908	516	392	V01 - X59
53	38	15	62	44	18	V01 - V99
134	77	57	184	95	89	W00 - W19
11	9	2	11	8	3	W65 - W74
55	37	18	53	39	14	X40 - X49
268	220	48	272	219	53	X60 - X84
3	2	1	1	1	-	X85 - Y09
34	22	12	32	22	10	Y10 - Y34
39	25	14	46	21	25	Y40 - Y84

2. Sterbefälle 2024 nach ausgewählten Merkmalen und Todesursachen

Insgesamt

ICD-10	Todesursache	Anzahl der Sterbefälle insgesamt	Anteil an den Sterbefällen insges. in %	Sterbeziffer	Mittleres Sterbealter in Jahren
A00 - B99	Bestimmte infektiöse und parasitäre Krankheiten darunter	552	1,8	26,2	79,3
A15 - A19	Tuberkulose	4	0,0	0,2	67,5
C00 - D48	Neubildungen darunter	7 045	23,1	334,3	74,9
C00 - C97	bösartige Neubildungen darunter	6 828	22,4	324,0	74,8
C15 - C26	der Verdauungsorgane	2 291	7,5	108,7	74,5
C30 - C39	der Atmungsorgane und sonstiger intrathorakaler Organe	1 169	3,8	55,5	71,9
C43 - C44	Melanom und sonstige bösartige Neubildungen der Haut	146	0,5	6,9	77,7
C50	der Brustdrüse	456	1,5	21,6	76,0
C51 - C58	der weiblichen Genitalorgane	325	1,1	15,4	74,3
C60 - C63	der männlichen Genitalorgane	509	1,7	24,2	79,8
C64 - C68	der Harnorgane	551	1,8	26,1	77,6
C81 - C96	des lymphatischen, blutbildenden und verwandten Gewebes	516	1,7	24,5	77,1
D50 - D89	Krankheiten des Blutes und der blutbildenden Organe sowie bestimmte Störungen mit Beteiligung des Immunsystems	163	0,5	7,7	81,2
E00 - E90	Endokrine, Ernährungs- und Stoffwechselkrankheiten darunter	1 320	4,3	62,6	80,7
E10 - E14	Diabetes mellitus	968	3,2	45,9	81,1
F00 - F99	Psychische und Verhaltensstörungen darunter	1 465	4,8	69,5	83,6
F10	durch Alkohol	123	0,4	5,8	62,2
G00 - G99	Krankheiten des Nervensystems	1 051	3,5	49,9	77,2
I00 - I99	Krankheiten des Kreislaufsystems darunter	11 357	37,3	538,9	82,6
I10 - I15	Hypertonie (Hochdruckkrankheit)	1 986	6,5	94,2	86,2
I20 - I25	ischämische Herzkrankheiten darunter	3 590	11,8	170,3	81,0
I21	akuter Myokardinfarkt	1 492	4,9	70,8	77,1
I30 - I52	sonstige Formen der Herzkrankheit	3 296	10,8	156,4	84,0
I60 - I69	zerebrovaskuläre Krankheiten darunter	1 628	5,3	77,2	82,0
I64	Schlaganfall, nicht als Blutung oder Infarkt bezeichnet	256	0,8	12,1	82,8
I70 - I79	Krankheiten der Arterien, Arteriolen und Kapillaren	337	1,1	16,0	77,2
J00 - J99	Krankheiten des Atmungssystems darunter	2 318	7,6	110,0	78,7
J09 - J18	Grippe und Pneumonie	786	2,6	37,3	80,5
J40 - J47	chronische Krankheiten der unteren Atemwege	1 088	3,6	51,6	76,9

Noch: 2. Sterbefälle 2024 nach ausgewählten Merkmalen und Todesursachen
Insgesamt

ICD-10	Todesursache	Anzahl der Sterbefälle insgesamt	Anteil an den Sterbefällen insges. in %	Sterbeziffer	Mittleres Sterbealter in Jahren
K00 - K93	Krankheiten des Verdauungssystems	1 466	4,8	69,6	73,5
K70 - K77	darunter Krankheiten der Leber	596	2,0	28,3	66,5
K70	darunter alkoholische Leberkrankheit	220	0,7	10,4	61,5
M00 - M99	Krankheiten des Muskel-Skelett-Systems und des Bindegewebes	182	0,6	8,6	80,8
N00 - N99	Krankheiten des Urogenitalsystems	1 059	3,5	50,2	84,2
P00 - P96	Bestimmte Zustände, die ihren Ursprung in der Perinatalperiode haben	22	0,1	1,0	11,0
Q00 - Q99	Angeborene Fehlbildungen, Deformitäten und Chromosomenanomalien	50	0,2	2,4	46,0
R00 - R99	Symptome und abnorme klinische und Laborbefunde, die anderenorts nicht klassifiziert sind	685	2,2	32,5	72,3
S00 - T98	Verletzungen, Vergiftungen und bestimmte andere Folgen äußerer Ursachen	1 309	4,3	62,1	73,4
S00 - S09	darunter Verletzungen des Kopfes	309	1,0	14,7	74,1
S70 - S79	Verletzungen der Hüfte und des Oberschenkels	227	0,7	10,8	86,8
T00 - T07	Verletzungen mit Beteiligung mehrerer Körperregionen	85	0,3	4,0	62,8
T51 - T65	toxische Wirkungen von vorwiegend nicht medizinisch verwendeten Substanzen	55	0,2	2,6	54,0
T66 - T78	sonstige und nicht näher bezeichnete Schäden durch äußere Ursachen	232	0,8	11,0	66,3
U00 - U85	Schlüsselnummern für besondere Zwecke	338	1,1	16,0	81,8
U07.1	darunter COVID-19, Virus nachgewiesen	328	1,1	15,6	81,9
U07.2	COVID-19, Virus nicht nachgewiesen	-	-	-	-
U10.9	Multisystemisches Entzündungssyndrom in Verbindung mit COVID-19	7	0,0	0,3	73,9
	Sonstige Todesursachen	72	0,2	3,4	78,3
	Sterbefälle insgesamt	30 454	100,0	1.445,0	79,1
V01 - Y98	Äußere Ursachen von Morbidität und Mortalität der Positionsnummern S00 - T98	1 309	4,3	62,1	73,4
V01 - X59	darunter Unfälle	908	3,0	43,1	75,2
V01 - V99	darunter Transportmittelunfälle	62	0,2	2,9	55,3
W00 - W19	Stürze	184	0,6	8,7	80,1
W65 - W74	Unfälle durch Ertrinken und Untergehen	11	0,0	0,5	54,0
X40 - X49	akzidentelle Vergiftung durch und Exposition gegenüber schädliche(n) Substanzen	53	0,2	2,5	52,9
X60 - X84	vorsätzliche Selbstbeschädigung	272	0,9	12,9	66,0
X85 - Y09	tätlicher Angriff	1	0,0	0,0	.
Y10 - Y34	Ereignis, dessen nähere Umstände unbestimmt sind	32	0,1	1,5	71,1
Y40 - Y84	Komplikationen bei der medizinischen und chirurgischen Behandlung	46	0,2	2,2	74,7

3. Sterbefälle 2024 nach ausgewählten Merkmalen und Todesursachen

Männlich

ICD-10	Todesursache	Anzahl der Sterbefälle insgesamt	Anteil an den Sterbefällen insges. in %	Sterbeziffer	Mittleres Sterbealter in Jahren
A00 - B99	Bestimmte infektiöse und parasitäre Krankheiten darunter	278	1,8	26,7	77,5
A15 - A19	Tuberkulose	4	0,0	0,4	67,5
C00 - D48	Neubildungen darunter	4 012	25,5	385,3	74,2
C00 - C97	bösartige Neubildungen darunter	3 894	24,8	373,9	74,1
C15 - C26	der Verdauungsorgane	1 353	8,6	129,9	73,2
C30 - C39	der Atmungsorgane und sonstiger intrathorakaler Organe	782	5,0	75,1	71,6
C43 - C44	Melanom und sonstige bösartige Neubildungen der Haut	85	0,5	8,2	76,3
C50	der Brustdrüse	1	0,0	0,1	.
C51 - C58	der weiblichen Genitalorgane	-	-	-	-
C60 - C63	der männlichen Genitalorgane	509	3,2	48,9	79,8
C64 - C68	der Harnorgane	358	2,3	34,4	76,4
C81 - C96	des lymphatischen, blutbildenden und verwandten Gewebes	285	1,8	27,4	76,4
D50 - D89	Krankheiten des Blutes und der blutbildenden Organe sowie bestimmte Störungen mit Beteiligung des Immunsystems	78	0,5	7,5	79,1
E00 - E90	Endokrine, Ernährungs- und Stoffwechselkrankheiten darunter	594	3,8	57,0	76,8
E10 - E14	Diabetes mellitus	449	2,9	43,1	77,0
F00 - F99	Psychische und Verhaltensstörungen darunter	603	3,8	57,9	79,0
F10	durch Alkohol	106	0,7	10,2	61,8
G00 - G99	Krankheiten des Nervensystems	524	3,3	50,3	75,4
I00 - I99	Krankheiten des Kreislaufsystems darunter	5 394	34,3	518,0	79,3
I10 - I15	Hypertonie (Hochdruckkrankheit)	690	4,4	66,3	83,0
I20 - I25	ischämische Herzkrankheiten darunter	2 089	13,3	200,6	78,2
I21	akuter Myokardinfarkt	927	5,9	89,0	74,5
I30 - I52	sonstige Formen der Herzkrankheit	1 462	9,3	140,4	81,0
I60 - I69	zerebrovaskuläre Krankheiten darunter	719	4,6	69,0	79,1
I64	Schlaganfall, nicht als Blutung oder Infarkt bezeichnet	109	0,7	10,5	79,7
I70 - I79	Krankheiten der Arterien, Arteriolen und Kapillaren	191	1,2	18,3	74,7
J00 - J99	Krankheiten des Atmungssystems darunter	1 338	8,5	128,5	77,0
J09 - J18	Grippe und Pneumonie	438	2,8	42,1	78,8
J40 - J47	chronische Krankheiten der unteren Atemwege	623	4,0	59,8	75,2

Noch: 3. Sterbefälle 2024 nach ausgewählten Merkmalen und Todesursachen
Männlich

ICD-10	Todesursache	Anzahl der Sterbefälle insgesamt	Anteil an den Sterbefällen insges. in %	Sterbeziffer	Mittleres Sterbealter in Jahren
K00 - K93	Krankheiten des Verdauungssystems	850	5,4	81,6	70,7
K70 - K77	darunter Krankheiten der Leber	387	2,5	37,2	65,3
K70	darunter alkoholische Leberkrankheit	167	1,1	16,0	62,1
M00 - M99	Krankheiten des Muskel-Skelett-Systems und des Bindegewebes	84	0,5	8,1	78,8
N00 - N99	Krankheiten des Urogenitalsystems	477	3,0	45,8	81,6
P00 - P96	Bestimmte Zustände, die ihren Ursprung in der Perinatalperiode haben	17	0,1	1,6	5,2
Q00 - Q99	Angeborene Fehlbildungen, Deformitäten und Chromosomenanomalien	26	0,2	2,5	44,5
R00 - R99	Symptome und abnorme klinische und Laborbefunde, die anderenorts nicht klassifiziert sind	405	2,6	38,9	67,6
S00 - T98	Verletzungen, Vergiftungen und bestimmte andere Folgen äußerer Ursachen	802	5,1	77,0	69,5
S00 - S09	darunter Verletzungen des Kopfes	201	1,3	19,3	71,7
S70 - S79	Verletzungen der Hüfte und des Oberschenkels	85	0,5	8,2	85,8
T00 - T07	Verletzungen mit Beteiligung mehrerer Körperregionen	59	0,4	5,7	59,7
T51 - T65	toxische Wirkungen von vorwiegend nicht medizinisch verwendeten Substanzen	42	0,3	4,0	53,5
T66 - T78	sonstige und nicht näher bezeichnete Schäden durch äußere Ursachen	189	1,2	18,2	65,5
U00 - U85	Schlüsselnummern für besondere Zwecke	197	1,3	18,9	81,3
U07.1	darunter COVID-19, Virus nachgewiesen	192	1,2	18,4	81,3
U07.2	COVID-19, Virus nicht nachgewiesen	-	-	-	-
U10.9	Multisystemisches Entzündungssyndrom in Verbindung mit COVID-19	5	0,0	0,5	79,2
	Sonstige Todesursachen	32	0,2	3,1	72,6
	Sterbefälle insgesamt	15 711	100,0	1.508,8	76,2
V01 - Y98	Äußere Ursachen von Morbidität und Mortalität der Positionsnummern S00 - T98	802	5,1	77,0	69,5
V01 - X59	darunter Unfälle	516	3,3	49,6	70,6
V01 - V99	darunter Transportmittelunfälle	44	0,3	4,2	51,3
W00 - W19	Stürze	95	0,6	9,1	77,4
W65 - W74	Unfälle durch Ertrinken und Untergehen	8	0,1	0,8	54,6
X40 - X49	akzidentelle Vergiftung durch und Exposition gegenüber schädliche(n) Substanzen	39	0,2	3,7	50,4
X60 - X84	vorsätzliche Selbstbeschädigung	219	1,4	21,0	65,6
X85 - Y09	tätlicher Angriff	1	0,0	0,1	.
Y10 - Y34	Ereignis, dessen nähere Umstände unbestimmt sind	22	0,1	2,1	65,9
Y40 - Y84	Komplikationen bei der medizinischen und chirurgischen Behandlung	21	0,1	2,0	70,8

4. Sterbefälle 2024 nach ausgewählten Merkmalen und Todesursachen

Weiblich

ICD-10	Todesursache	Anzahl der Sterbefälle insgesamt	Anteil an den Sterbefällen insges. in %	Sterbeziffer	Mittleres Sterbealter in Jahren
A00 - B99	Bestimmte infektiöse und parasitäre Krankheiten	274	1,9	25,7	81,2
A15 - A19	darunter Tuberkulose	-	-	-	-
C00 - D48	Neubildungen	3 033	20,6	284,5	75,9
C00 - C97	darunter bösartige Neubildungen	2 934	19,9	275,2	75,7
C15 - C26	darunter der Verdauungsorgane	938	6,4	88,0	76,4
C30 - C39	der Atmungsorgane und sonstiger intrathorakaler Organe	387	2,6	36,3	72,4
C43 - C44	Melanom und sonstige bösartige Neubildungen der Haut	61	0,4	5,7	79,7
C50	der Brustdrüse	455	3,1	42,7	76,0
C51 - C58	der weiblichen Genitalorgane	325	2,2	30,5	74,3
C60 - C63	der männlichen Genitalorgane	-	-	-	-
C64 - C68	der Harnorgane	193	1,3	18,1	79,9
C81 - C96	des lymphatischen, blutbildenden und verwandten Gewebes	231	1,6	21,7	77,8
D50 - D89	Krankheiten des Blutes und der blutbildenden Organe sowie bestimmte Störungen mit Beteiligung des Immunsystems	85	0,6	8,0	83,2
E00 - E90	Endokrine, Ernährungs- und Stoffwechselkrankheiten	726	4,9	68,1	83,9
E10 - E14	darunter Diabetes mellitus	519	3,5	48,7	84,7
F00 - F99	Psychische und Verhaltensstörungen	862	5,8	80,8	86,8
F10	darunter durch Alkohol	17	0,1	1,6	64,6
G00 - G99	Krankheiten des Nervensystems	527	3,6	49,4	79,1
I00 - I99	Krankheiten des Kreislaufsystems	5 963	40,4	559,2	85,6
I10 - I15	darunter Hypertonie (Hochdruckkrankheit)	1 296	8,8	121,5	87,9
I20 - I25	ischämische Herzkrankheiten	1 501	10,2	140,8	84,8
I21	darunter akuter Myokardinfarkt	565	3,8	53,0	81,4
I30 - I52	sonstige Formen der Herzkrankheit	1 834	12,4	172,0	86,4
I60 - I69	zerebrovaskuläre Krankheiten	909	6,2	85,3	84,2
I64	darunter Schlaganfall, nicht als Blutung oder Infarkt bezeichnet	147	1,0	13,8	85,2
I70 - I79	Krankheiten der Arterien, Arteriolen und Kapillaren	146	1,0	13,7	80,4
J00 - J99	Krankheiten des Atmungssystems	980	6,6	91,9	81,0
J09 - J18	darunter Grippe und Pneumonie	348	2,4	32,6	82,5
J40 - J47	chronische Krankheiten der unteren Atemwege	465	3,2	43,6	79,3

Noch: 4. Sterbefälle 2024 nach ausgewählten Merkmalen und Todesursachen
Weiblich

ICD-10	Todesursache	Anzahl der Sterbefälle insgesamt	Anteil an den Sterbefällen insges. in %	Sterbeziffer	Mittleres Sterbealter in Jahren
K00 - K93	Krankheiten des Verdauungssystems	616	4,2	57,8	77,3
K70 - K77	darunter Krankheiten der Leber	209	1,4	19,6	68,8
K70	darunter alkoholische Leberkrankheit	53	0,4	5,0	59,4
M00 - M99	Krankheiten des Muskel-Skelett-Systems und des Bindegewebes	98	0,7	9,2	82,5
N00 - N99	Krankheiten des Urogenitalsystems	582	3,9	54,6	86,3
P00 - P96	Bestimmte Zustände, die ihren Ursprung in der Perinatalperiode haben	5	0,0	0,5	30,7
Q00 - Q99	Angeborene Fehlbildungen, Deformitäten und Chromosomenanomalien	24	0,2	2,3	47,5
R00 - R99	Symptome und abnorme klinische und Laborbefunde, die anderenorts nicht klassifiziert sind	280	1,9	26,3	79,1
S00 - T98	Verletzungen, Vergiftungen und bestimmte andere Folgen äußerer Ursachen	507	3,4	47,5	79,8
S00 - S09	darunter Verletzungen des Kopfes	108	0,7	10,1	78,5
S70 - S79	Verletzungen der Hüfte und des Oberschenkels	142	1,0	13,3	87,4
T00 - T07	Verletzungen mit Beteiligung mehrerer Körperregionen	26	0,2	2,4	69,9
T51 - T65	toxische Wirkungen von vorwiegend nicht medizinisch verwendeten Substanzen	13	0,1	1,2	55,5
T66 - T78	sonstige und nicht näher bezeichnete Schäden durch äußere Ursachen	43	0,3	4,0	69,7
U00 - U85	Schlüsselnummern für besondere Zwecke	141	1,0	13,2	82,5
U07.1	darunter COVID-19, Virus nachgewiesen	136	0,9	12,8	82,8
U07.2	COVID-19, Virus nicht nachgewiesen	-	-	-	-
U10.9	Multisystemisches Entzündungssyndrom in Verbindung mit COVID-19	2	0,0	0,2	.
	Sonstige Todesursachen	40	0,3	3,8	82,9
	Sterbefälle insgesamt	14 743	100,0	1.382,7	82,2
V01 - Y98	Äußere Ursachen von Morbidität und Mortalität der Positionsnummern S00 - T98	507	3,4	47,5	79,8
V01 - X59	darunter Unfälle	392	2,7	36,8	81,1
V01 - V99	darunter Transportmittelunfälle	18	0,1	1,7	65,2
W00 - W19	Stürze	89	0,6	8,3	83,1
W65 - W74	Unfälle durch Ertrinken und Untergehen	3	0,0	0,3	52,3
X40 - X49	akzidentelle Vergiftung durch und Exposition gegenüber schädliche(n) Substanzen	14	0,1	1,3	59,7
X60 - X84	vorsätzliche Selbstbeschädigung	53	0,4	5,0	67,4
X85 - Y09	tätlicher Angriff	-	-	-	-
Y10 - Y34	Ereignis, dessen nähere Umstände unbestimmt sind	10	0,1	0,9	82,5
Y40 - Y84	Komplikationen bei der medizinischen und chirurgischen Behandlung	25	0,2	2,3	78,0

5. Sterbefälle 2024 nach Altersgruppen

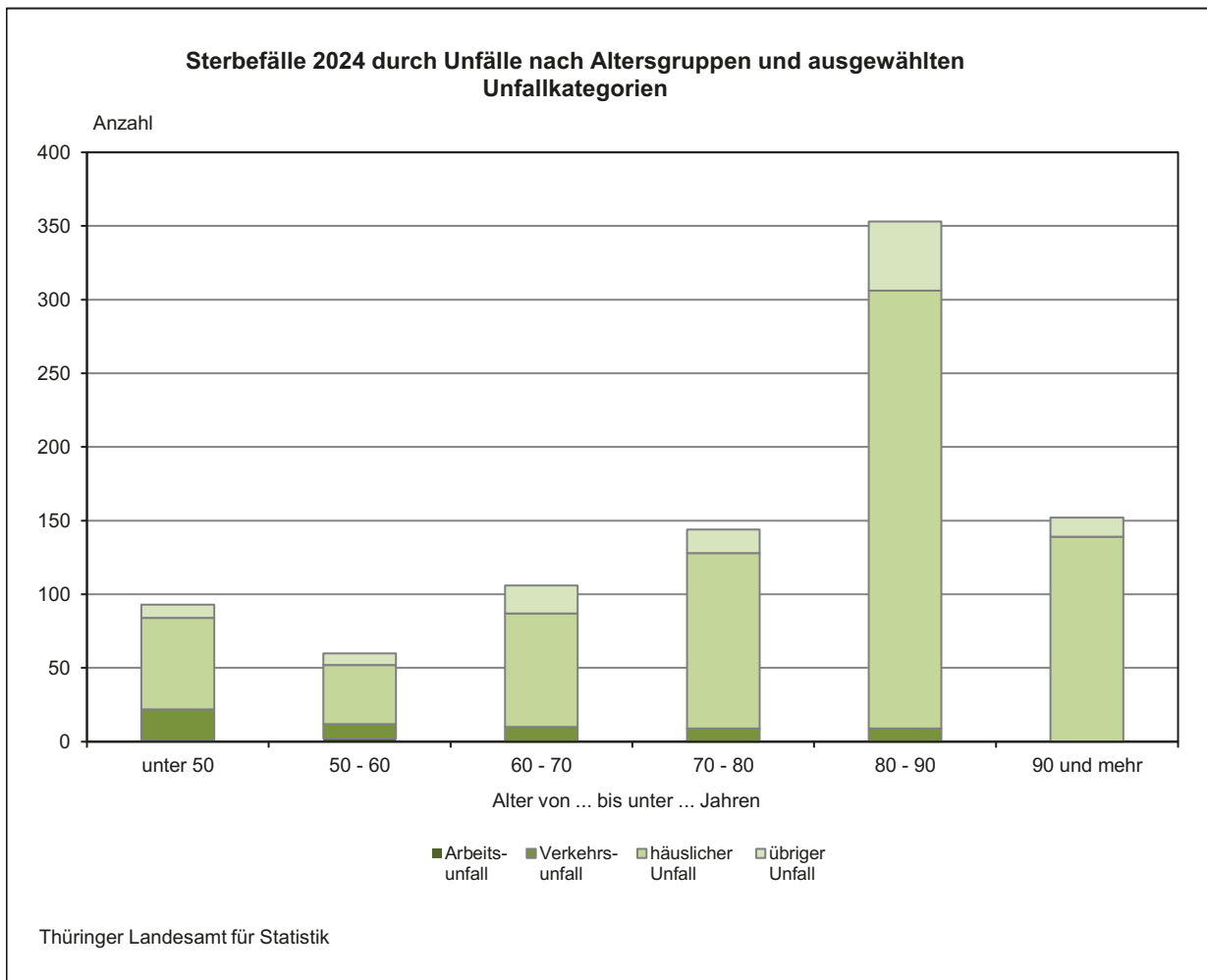
ICD-10	Todesursache	Insgesamt		
			unter 10	10 - 20
A00 - B99	Bestimmte infektiöse und parasitäre Krankheiten	552	1	-
C00 - D48	Neubildungen	7 045	4	5
D50 - D89	Krankheiten des Blutes und der blutbildenden Organe bestimmte Störungen mit Beteiligung des Immun- systems	163	-	-
E00 - E90	Endokrine, Ernährungs- und Stoffwechselkrankheiten	1 320	1	2
F00 - F99	Psychische und Verhaltensstörungen	1 465	-	-
G00 - G99	Krankheiten des Nervensystems	1 051	8	5
I00 - I99	Krankheiten des Kreislaufsystems	11 357	-	-
J00 - J99	Krankheiten des Atmungssystems	2 318	1	2
K00 - K93	Krankheiten des Verdauungssystems	1 466	1	-
M00 - M99	Krankheiten des Muskel-Skelett-Systems und des Bindegewebes	182	-	-
N00 - N99	Krankheiten des Urogenitalsystems	1 059	-	1
P00 - P96	Bestimmte Zustände, die ihren Ursprung in der Perinatalperiode haben	22	18	1
Q00 - Q99	Angeborene Fehlbildungen, Deformitäten und Chromosomenanomalien	50	12	4
R00 - R99	Symptome und abnorme klinische und Laborbefunde, die anderenorts nicht klassifiziert sind	685	4	1
S00 - T98	Verletzungen, Vergiftungen und bestimmte andere Folgen äußerer Ursachen	1 309	3	15
U00 - U49	Schlüsselnummern für besondere Zwecke	338	1	-
	Sonstige Todesursachen	72	-	1
	Sterbefälle insgesamt	30 454	54	37
	darunter			
V01 - X59	Unfälle	908	2	10
X60 - X84	vorsätzliche Selbstbeschädigung	272	-	5
X85 - Y09	tätlicher Angriff	1	-	-
Y10 - Y34	Ereignis, dessen nähere Umstände unbestimmt sind	32	1	-
Y40 - Y84	Komplikationen bei der medizinischen und chirurgischen Behandlung	46	-	-

und Todesursachen

Davon im Alter von ... bis unter ... Jahren							Mittleres Sterbealter in Jahren	ICD-10
20 - 30	30 - 40	40 - 50	50 - 60	60 - 70	70 - 80	80 und mehr		
1	1	8	16	84	103	338	79,3	A00 - B99
5	45	108	476	1 519	1 942	2 941	74,9	C00 - D48
-	-	3	5	20	23	112	81,2	D50 - D89
1	6	15	57	134	226	878	80,7	E00 - E90
2	7	20	52	66	181	1 137	83,6	F00 - F99
7	5	22	55	112	235	602	77,2	G00 - G99
4	26	69	312	1 006	1 862	8 078	82,6	I00 - I99
1	14	17	87	327	581	1 288	78,7	J00 - J99
3	24	55	146	327	320	590	73,5	K00 - K93
-	-	3	4	19	40	116	80,8	M00 - M99
-	-	6	12	46	171	823	84,2	N00 - N99
-	-	-	-	1	1	1	11,0	P00 - P96
-	1	3	11	4	6	9	46,0	Q00 - Q99
5	16	25	80	170	114	270	72,3	R00 - R99
35	36	59	107	174	223	657	73,4	S00 - T98
-	-	1	5	32	59	240	81,8	U00 - U49
-	-	3	3	10	11	44	78,3	
64	181	417	1 428	4 051	6 098	18 124	79,1	
24	19	38	60	106	144	505	75,2	V01 - X59
11	12	19	41	52	52	80	66,0	X60 - X84
-	1	-	-	-	-	-	.	X85 - Y09
-	2	2	3	3	6	15	71,1	Y10 - Y34
-	2	-	3	11	10	20	74,7	Y40 - Y84

6. Säuglingssterbefälle 2024 nach Geschlecht und ausgewählten Todesursachen

ICD-10	Todesursache	Insgesamt	Davon	
			männlich	weiblich
	Säuglingssterbefälle insgesamt	36	24	12
	darunter			
P00 - P96	bestimmte Zustände, die ihren Ursprung in der Perinatalperiode haben	18	15	3
P07	darunter Störungen im Zusammenhang mit kurzer Schwangerschaftsdauer und niedrigem Geburtsgewicht, anderenorts nicht klassifiziert	4	4	-
Q00 - Q99	angeborene Fehlbildungen, Deformitäten und Chromosomenanomalien	11	6	5
Q20 - Q28	darunter angeborene Fehlbildungen des Kreislaufsystems	2	2	-



7. Sterbefälle 2024 durch Unfälle nach Unfallkategorien und Altersgruppen

Alter von ... bis unter ... Jahren	Insgesamt	Davon			
		Arbeits- unfall	Verkehrs- unfall	häuslicher Unfall	übriger Unfall
unter 20	12	-	4	8	-
20 - 30	24	-	8	13	3
30 - 40	19	-	3	16	-
40 - 50	38	1	6	25	6
50 - 60	60	2	10	40	8
60 - 70	106	-	10	77	19
70 - 80	144	-	9	119	16
80 - 90	353	-	9	297	47
90 und mehr	152	-	0	139	13
Insgesamt	908	3	59	734	112

8. Sterbefälle 2024 durch Unfälle nach Unfallkategorien und äußeren Ursachen

ICD-10	Äußere Ursache	Insgesamt	Davon			
			Arbeits- unfall	Verkehrs- unfall	häuslicher Unfall	übriger Unfall
V01 - X59	Unfälle insgesamt	908	3	59	734	112
	darunter					
V01 - V99	Transportmittel- unfälle	62	-	59	-	3
	darunter					
V40 - V49	PKW-Benutzer	10	-	10	-	-
W00 - W19	Stürze	184	2	-	148	34
W65 - W74	Ertrinken und Untergehen	11	-	-	4	7

9. Sterbefälle 2024 nach den

Lfd. Nr.	Kreisfreie Stadt Landkreis Land	Insgesamt				
			Neubildungen	darunter bösartige Neubildungen	Endokrine, Ernährungs- und Stoffwechsel- krankheiten	Krankheiten des Kreislauf- systems
			C00 - D48	C00 - C97	E00 - E90	I00 - I99
1	Stadt Erfurt	2 531	644	616	91	870
2	Stadt Gera	1 475	325	313	42	560
3	Stadt Jena	1 200	290	285	33	422
4	Stadt Suhl	573	148	141	24	189
5	Stadt Weimar	838	197	197	43	281
6	Eichsfeld	1 304	277	272	54	522
7	Nordhausen	1 344	302	288	88	503
8	Wartburgkreis	2 260	554	534	102	792
9	Unstrut-Hainich-Kreis	1 473	344	328	65	521
10	Kyffhäuserkreis	1 224	283	275	66	495
11	Schmalkalden-Meiningen	1 947	441	427	93	731
12	Gotha	1 974	454	438	96	789
13	Sömmerda	954	225	219	40	342
14	Hildburghausen	944	205	201	45	349
15	Ilm-Kreis	1 548	364	355	87	561
16	Weimarer Land	1 043	269	263	57	344
17	Sonneberg	943	203	195	28	341
18	Saalfeld-Rudolstadt	1 641	350	340	67	690
19	Saale-Holzland-Kreis	1 009	236	230	34	362
20	Saale-Orla-Kreis	1 183	273	267	57	505
21	Greiz	1 593	316	309	49	657
22	Altenburger Land	1 453	345	335	59	531
23	Thüringen	30 454	7 045	6 828	1 320	11 357

häufigsten Todesursachen und Kreisen

Darunter							Lfd. Nr.
darunter Myokard- infarkt	Krankheiten des Atmungs- systems	darunter chronische Krankheiten der unteren Atemwege	Krankheiten des Verdauungs- systems	darunter Krankheiten der Leber	Verletzungen, Vergiftungen und best. andere Fol- gen äußerer Ursachen	Covid-19, Virus nach- gewiesen	
I21	J00 - J99	J40 - J47	K00 - K93	K70 - K77	S00 - T98	U07.1	
137	216	109	118	52	104	25	1
54	121	49	72	31	54	11	2
38	95	42	68	19	71	14	3
16	39	12	20	11	33	6	4
29	63	38	45	17	32	11	5
56	99	44	63	24	57	10	6
50	92	48	60	17	62	20	7
99	169	82	83	28	100	29	8
75	127	65	77	24	58	15	9
68	85	50	46	24	50	12	10
76	173	74	88	43	70	19	11
95	146	80	97	44	82	14	12
48	68	26	56	24	34	10	13
48	79	34	38	19	44	13	14
65	97	48	74	30	74	19	15
54	88	42	47	23	43	11	16
49	94	40	51	24	41	20	17
140	99	54	76	32	73	17	18
45	83	33	66	28	55	10	19
82	62	30	53	24	45	5	20
74	115	35	88	29	66	16	21
94	108	53	80	29	61	21	22
1 492	2 318	1 088	1 466	596	1 309	328	23

10. Mittleres Sterbealter bei Sterbefällen 2024

Lfd. Nr.	Kreisfreie Stadt Landkreis Land	Insgesamt				
			Neubildungen	darunter bösartige Neubildungen	Endokrine, Ernährungs- und Stoffwechsel- krankheiten	Krankheiten des Kreislauf- systems
			C00 - D48	C00 - C97	E00 - E90	I00 - I99
1	Stadt Erfurt	78,7	75,3	75,2	77,6	82,2
2	Stadt Gera	79,1	73,7	73,5	80,4	83,2
3	Stadt Jena	79,6	75,6	75,5	79,9	83,7
4	Stadt Suhl	78,7	74,4	74,1	81,8	82,8
5	Stadt Weimar	80,7	74,5	74,5	81,3	85,1
6	Eichsfeld	79,0	74,4	74,3	78,9	83,6
7	Nordhausen	79,3	75,1	75,2	78,6	83,6
8	Wartburgkreis	78,8	75,4	75,1	80,3	82,5
9	Unstrut-Hainich-Kreis	78,6	74,1	73,8	79,2	82,3
10	Kyffhäuserkreis	78,3	75,2	75,0	80,9	81,2
11	Schmalkalden-Meiningen	79,5	75,3	75,1	81,8	82,8
12	Gotha	79,1	74,5	74,3	81,0	82,6
13	Sömmerda	77,3	73,5	73,2	81,5	80,2
14	Hildburghausen	78,7	74,7	74,6	84,4	82,0
15	Ilm-Kreis	79,4	75,8	75,6	81,3	82,6
16	Weimarer Land	78,6	74,2	74,0	81,8	81,5
17	Sonneberg	78,4	75,8	75,7	82,1	81,3
18	Saalfeld-Rudolstadt	79,4	75,2	75,1	82,2	82,6
19	Saale-Holzland-Kreis	79,2	75,4	75,3	80,3	83,0
20	Saale-Orla-Kreis	78,9	74,6	74,4	81,6	83,0
21	Greiz	80,2	75,2	75,1	81,4	82,7
22	Altenburger Land	80,1	75,1	74,9	81,1	83,0
23	Thüringen	79,1	74,9	74,8	80,7	82,6

nach den häufigsten Todesursachen und Kreisen

Darunter							Lfd. Nr.
darunter Myokard- infarkt	Krankheiten des Atmungs- systems	darunter chronische Krankheiten der unteren Atemwege	Krankheiten des Verdauungs- systems	darunter Krankheiten der Leber	Verletzungen, Vergiftungen und best. andere Fol- gen äußerer Ursachen	Covid-19, Virus nach- gewiesen	
I21	J00 - J99	J40 - J47	K00 - K93	K70 - K77	S00 - T98	U07.1	
77,2	77,2	76,0	74,7	65,4	72,3	82,4	1
76,4	79,2	78,1	72,2	63,3	73,1	78,9	2
76,7	82,2	81,6	77,4	67,1	70,9	82,3	3
83,4	77,3	77,5	70,1	68,6	75,6	79,7	4
78,5	81,9	80,6	72,8	71,9	73,8	81,9	5
78,0	77,4	74,8	74,1	67,0	73,6	82,2	6
78,0	78,7	77,8	73,4	66,6	75,0	82,3	7
77,6	78,8	77,8	73,7	66,7	71,5	80,5	8
76,0	77,3	75,1	73,5	63,6	74,0	79,7	9
75,4	76,4	75,8	71,1	65,8	74,5	81,0	10
73,8	78,6	76,3	71,1	64,2	77,0	81,2	11
76,3	79,0	76,5	73,2	67,9	73,7	82,8	12
77,4	75,8	72,4	73,8	71,6	73,2	80,6	13
76,5	77,1	73,1	70,7	64,4	72,1	84,4	14
76,8	78,7	76,5	74,4	68,7	72,4	84,7	15
76,3	81,2	79,6	73,5	68,7	79,7	84,6	16
74,6	78,7	75,5	71,0	64,1	72,0	82,0	17
77,6	78,9	77,9	72,7	64,0	72,8	79,2	18
77,2	80,2	77,8	73,0	66,7	72,4	85,8	19
78,6	78,6	77,3	69,5	64,2	69,2	83,4	20
78,2	79,4	76,3	76,6	68,3	76,4	83,3	21
79,6	80,2	78,3	76,6	69,7	73,6	81,6	22
77,1	78,7	76,9	73,5	66,5	73,4	81,9	23

