



# STATISTISCHER BERICHT

E II - m 4 / 24

# Bauhauptgewerbe in Thüringen Januar 2023 - April 2024

### **Zeichenerklärung**

- nichts vorhanden (genau Null)
- 0 weniger als die Hälfte von 1 in der letzten besetzten Stelle, jedoch mehr als nichts
- . Zahlenwert unbekannt oder geheim zu halten
- ... Zahlenwert lag bei Redaktionsschluss noch nicht vor
- x Tabellenfach gesperrt, weil Aussage nicht sinnvoll
- p vorläufige Zahl
- r berichtigte Zahl
- / Zahlenwert nicht sicher genug
- ( ) Aussagewert eingeschränkt

Anmerkung: Abweichungen in den Summen, auch im Vergleich zu anderen Veröffentlichungen, erklären sich aus dem Runden von Einzelwerten.

### **Herausgeber**

Thüringer Landesamt für Statistik  
Europaplatz 3, 99091 Erfurt  
Postfach 90 01 63, 99104 Erfurt  
Telefon: +49 361 57331-9642  
Telefax: +49 361 57331-9699  
E-Mail: [auskunft@statistik.thueringen.de](mailto:auskunft@statistik.thueringen.de)  
Internet: [www.statistik.thueringen.de](http://www.statistik.thueringen.de)

### **Auskunft erteilt**

Referat: Verarbeitendes Gewerbe, Baugewerbe,  
Bautätigkeit, Energie, Handwerk, Abfallwirtschaft, Umwelt  
Telefon: +49 361 57334-3251

Herausgegeben im Juli 2024

Bestell-Nr.: 05 201

Heft-Nr.: 105/24

Preis: 3,75 EUR

© Thüringer Landesamt für Statistik, Erfurt, 2024

Vervielfältigung und Verbreitung, auch auszugsweise, mit Quellenangabe gestattet.

## Inhaltsverzeichnis

Seite

### Vorbemerkungen

2

### Grafiken

1. Beschäftigte und geleistete Arbeitsstunden im Bauhauptgewerbe  
Entwicklung zum Vorjahr 5
2. Gesamtumsatz und Auftragseingang im Bauhauptgewerbe  
Entwicklung zum Vorjahr 5
3. Auftragseingang im Bauhauptgewerbe  
Januar 2023 bis April 2024 6
4. Baugewerblicher Umsatz im Bauhauptgewerbe  
Januar 2023 bis April 2024 6

### Tabellen Monatsberichtskreis

1. Bauhauptgewerbe nach Wirtschaftszweigen und Monaten 7
2. Ausgewählte Merkmale des Bauhauptgewerbes 11
3. Auftragseingang des Bauhauptgewerbes nach Auftraggebergruppen bzw. Bauarten und Monaten 12
4. Auftragsbestand des Bauhauptgewerbes nach Auftraggebergruppen bzw. Bauarten am Ende  
des Vierteljahres 13
5. Baugewerblicher Umsatz und geleistete Arbeitsstunden des Bauhauptgewerbes  
nach Auftraggebergruppen bzw. Bauarten und Monaten 14

## **Vorbemerkungen**

### **Ziel der Statistik**

Der Monatsbericht im Bauhauptgewerbe dient der kurzfristigen Beurteilung der konjunkturellen Lage dieses Wirtschaftszweiges. Darüber hinaus wird er unter anderem zur Berechnung der Produktionsindizes im Baugewerbe, der Bauinvestition und der Auftragseingangsindizes verwendet. Die Ergebnisse dieser Statistik sind ein wichtiges Material für die Arbeit der gesetzgebenden Körperschaften, der Bundes- und der Landesregierung, der Verbände, der Kammern, sonstiger Institutionen sowie für das Statistische Amt der Europäischen Union (Eurostat) und bilden eine unentbehrliche Grundlage für zahlreiche wirtschaftspolitische Entscheidungen.

### **Rechtsgrundlagen**

Rechtsgrundlage für die Erhebungen ist das Gesetz über die Statistik im Produzierenden Gewerbe - ProdGewStatG vom 21. 03. 2002 (BGBl. I S. 1181) i. V. m. § 15 des Gesetzes über die Statistik für Bundeszwecke (Bundesstatistikgesetz - BStatG), sowie § 5 Abs. 1 Thüringer Statistikgesetz (ThürStatG), in den jeweils aktuell gültigen Fassungen.

### **Berichtskreis**

Der Monatsbericht im Bauhauptgewerbe ist eine Teilerhebung. Sie wird bei den Baubetrieben von höchstens 15 000 Unternehmen des Bauhauptgewerbes sowie bei Baubetrieben der anderen Unternehmen, jeweils ohne ausbaugewerbliche Betriebe, durchgeführt. Grundsätzlich werden hierbei alle Betriebe des Bauhauptgewerbes von Unternehmen mit 20 und mehr tätigen Personen erfasst.

### **Methodische Hinweise**

#### **Klassifikation der Wirtschaftszweige**

Die Zuordnung der Unternehmen und Betriebe zu den Wirtschaftszweigen erfolgt anhand der „Klassifikation der Wirtschaftszweige, Ausgabe 2008“ (WZ 2008) nach ihrer Haupttätigkeit unter Anwendung des Schwerpunktprinzips.

Das Gesetz über die Statistik im Produzierenden Gewerbe (ProdGewStatG) enthält die Begriffe Bauhauptgewerbe und Ausbaugewerbe, die die Wirtschaftszweigklassifikationen nicht kennen. Die Begriffe sind jedoch im Rahmen der Berichtskreisdefinition und Erhebungsorganisation im Baugewerbe von Bedeutung. So wird über diese Abgrenzung u. a. festgelegt, ob die Betriebe monatlich oder vierteljährlich zur statistischen Meldung herangezogen werden.

Zum Bauhauptgewerbe werden die Zweige Bau von Gebäuden (41.2), Bau von Straßen und Bahnverkehrsstrecken (42.1), Leitungstiefbau und Kläranlagenbau (42.2), Sonstiger Tiefbau (42.9), Abbrucharbeiten und vorbereitende Baustellenarbeiten (43.1) und Sonstige spezialisierte Bautätigkeiten (43.9) zugeordnet.

Zum Ausbaugewerbe gehören die Zweige Bauinstallation (43.2) und Sonstiger Ausbau (43.3).

In den Statistischen Berichten zum Baugewerbe werden in diesem Sinne die Bezeichnungen Bauhauptgewerbe und Ausbaugewerbe weiter verwendet.

Nach dem Übergang von der Wirtschaftszweigklassifikation WZ 2003 auf die WZ 2008 bleiben die Bereiche Bauhauptgewerbe und Ausbaugewerbe insgesamt in sich homogen und sind damit mit den Ergebnissen vor der Umstellung vergleichbar.

### **Vorjahresangaben**

Ausgewiesene Veränderungen zum Vormonat bzw. zum gleichen Zeitraum des Vorjahres sind nicht preis-, saison- und kalenderbereinigt.

## **Definitionen**

### **Betrieb**

Als Betriebe gelten die örtlichen Einheiten des Baugewerbes. Dazu zählen Einbetriebsunternehmen des Baugewerbes und Niederlassungen (z.B. Hauptniederlassungen, Zweigniederlassungen, Filialen, örtlich getrennte Hauptverwaltungen) mit Schwerpunkt im Baugewerbe, die zu Unternehmen des Baugewerbes, des übrigen Produzierenden Gewerbes oder zu sonstigen Wirtschaftszweigen gehören, sofern sie Bauleistungen für den Markt erbringen. Arbeitsgemeinschaften des Baugewerbes melden nicht selbst, die Arbeitsgemeinschaftsanteile werden über die ausführenden Betriebe erfasst. Baustellen gelten nur dann als Betrieb, wenn sie ein eigenes Bau- oder Lohnbüro haben.

### **Unternehmen**

Als Unternehmen gilt die kleinste rechtlich selbstständige Einheit, die aus handels- und/oder steuerrechtlichen Gründen Bücher führt und bilanziert, einschließlich ihrer Zweigniederlassungen und Betriebe sowie einschließlich der nicht zum Baugewerbe gehörenden gewerblichen und nichtgewerblichen Unternehmensteile. Dementsprechend gelten auch als Unternehmen rechtlich selbstständige Tochtergesellschaften.

Die statistische Meldepflicht erfasst jedoch nicht die Zweigniederlassungen im Ausland.

### **Beschäftigte**

Alle Personen, die in einem arbeitsrechtlichen Verhältnis zum Unternehmen bzw. zum Betrieb stehen, einschl. tätige Inhaber und Mitinhaber sowie unbezahlt mithelfende Familienangehörige, soweit diese mindestens 55 Stunden im Monat im Betrieb tätig sind.

### **Entgelte (Bruttolohn- und Bruttogehaltssumme)**

Summe der lohnsteuerpflichtigen Bruttobezüge (Bar- und Sachbezüge) von den tätigen Personen im Baugewerbe.

Diese Beträge verstehen sich ohne Pflichtanteile des Arbeitgebers zur Sozialversicherung, ohne Beiträge zu den Sozialkassen des Baugewerbes, ohne Winterbau-Umlage, ohne Aufwendungen für die betriebliche Alters-, Invaliditäts- und Hinterbliebenenversorgung und ohne gezahltes Vorruhestandsgeld sowie ohne geleistete Zuschüsse der Bundesagentur für Arbeit (Kurzarbeitergeld, Winterausfallgeld ab der 101. witterungsbedingten Ausfallstunde, Leistungen nach dem Altersteilzeitgesetz). Den Entgelten sind auch die Bezüge von Gesellschaftern, Vorstandsmitgliedern und anderen leitenden Kräften zuzurechnen, soweit sie steuerlich als Einkünfte aus nichtselbstständiger Arbeit anzusehen sind.

### **Geleistete Arbeitsstunden**

Alle auf Baustellen und Bauhöfen tatsächlich geleisteten Stunden werden gemeldet, gleichgültig, ob sie von Arbeiternehmern, Polieren, Schachtmeistern und Meistern, Inhabern, Familienangehörigen oder Auszubildenden geleistet werden. Etwa geleistete Mehr-, Über-, Nacht-, Sonntags- und Feiertagsstunden werden ebenfalls erfasst. Abgerechnete, aber nicht geleistete Stunden sind abzusetzen. Die geleisteten Arbeitsstunden von mithelfenden Familienangehörigen werden einbezogen, sofern diese mindestens 55 Stunden im Unternehmen bzw. im Betrieb tätig sind.

Nicht einzubeziehen sind Büro- und Berufsschulstunden.

### **Gesamtumsatz (ohne Umsatzsteuer)**

Zum **Gesamtumsatz** zählt der baugewerbliche Umsatz, der Umsatz aus sonstigen eigenen Erzeugnissen und aus industriellen/handwerklichen Dienstleistungen, der Umsatz aus Handelsware und aus sonstigen nichtindustriellen/nichthandwerklichen Tätigkeiten.

Als **baugewerblicher Umsatz** zählen die Entgelte für Bauleistungen im Inland, die dem Finanzamt als steuerbare (steuerpflichtige und steuerfreie) Beträge zu melden sind. Der baugewerbliche Umsatz bezieht auch Leistungen aus eigener Subunternehmertätigkeit ein, Umsätze aus der Vergabe von Teilleistungen an Subunternehmer werden nicht einbezogen.

Anzahlungen ab 5 000 EUR für Teilleistungen oder Vorauszahlungen vor Ausführung der entsprechenden Leistungen werden gemäß §13 des Umsatzsteuergesetzes einbezogen.

### Auftragseingang (ohne Umsatzsteuer)

Als Auftragseingang gilt der Wert aller im Berichtsmonat eingegangenen und vom Betrieb fest akzeptierten Aufträge für bauhauptgewerbliche Bauleistungen im Inland. Um Doppelzählungen zu vermeiden, wird der Auftragseingang nur von dem Betrieb gemeldet, der den Bauauftrag ausführen wird, d.h., an Subunternehmer zu vergebende Teile von Bauaufträgen werden nicht in die eigene Meldung einbezogen.

### Auftragsbestand

Als Auftragsbestand gilt der Wert aller am Ende des Berichtszeitraumes vorliegenden, fest akzeptierten und noch nicht ausgeführten Bauaufträge im Inland (ohne Umsatzsteuer). Bei bereits in Bau befindlichen Projekten ist der schon produzierte Teil vom gesamten Auftragswert abzusetzen. Fertig gestellte Bauwerke zählen, auch wenn sie noch nicht abgenommen oder abgerechnet sind, nicht mehr zum Auftragsbestand.

### Art der Bauten und Auftraggeber

Maßgebend für die Zuordnung zu den Bauarten ist die überwiegende Zweckbestimmung des Endbauwerkes. Die Zuordnungen der Auftraggeber zu den Bauarten (Neugliederung 2007) in den statistischen Erhebungen des Bauhauptgewerbes verdeutlicht folgende Tabelle:

Auftraggebergruppe	Auftraggeber	Bauart
Gewerblicher und industrieller Bau, landwirtschaftlicher Bau	Private Wirtschaft <sup>1)</sup> (Industrie, Handwerk, Handel, Bahn und Post )	Hochbau Tiefbau
Öffentlicher Bau	Körperschaften des öffentlichen Rechts	Hochbau
	Organisationen ohne Erwerbszweck	Hochbau
	Körperschaften des öffentlichen Rechts sowie Organisationen ohne Erwerbszweck	Tiefbau
Wohnungsbau	unabhängig vom Auftraggeber	Hochbau
Straßenbau		Tiefbau

1) ohne Wohnungsbau

### Weitere Hinweise

1. Die Monatsberichte im Bauhauptgewerbe werden als Betriebserhebung durchgeführt. Durch die Vielzahl von Strukturveränderungen, wie Umprofilierung von Unternehmen und Betrieben, Neugründungen und Betriebsstilllegungen, ergibt sich keine Konsistenz.
2. Die Angaben des laufenden Jahres sind, bedingt durch eine am Jahresende mögliche Jahreskorrektur, vorläufig. Die Daten der Vorjahre sind endgültige Werte.

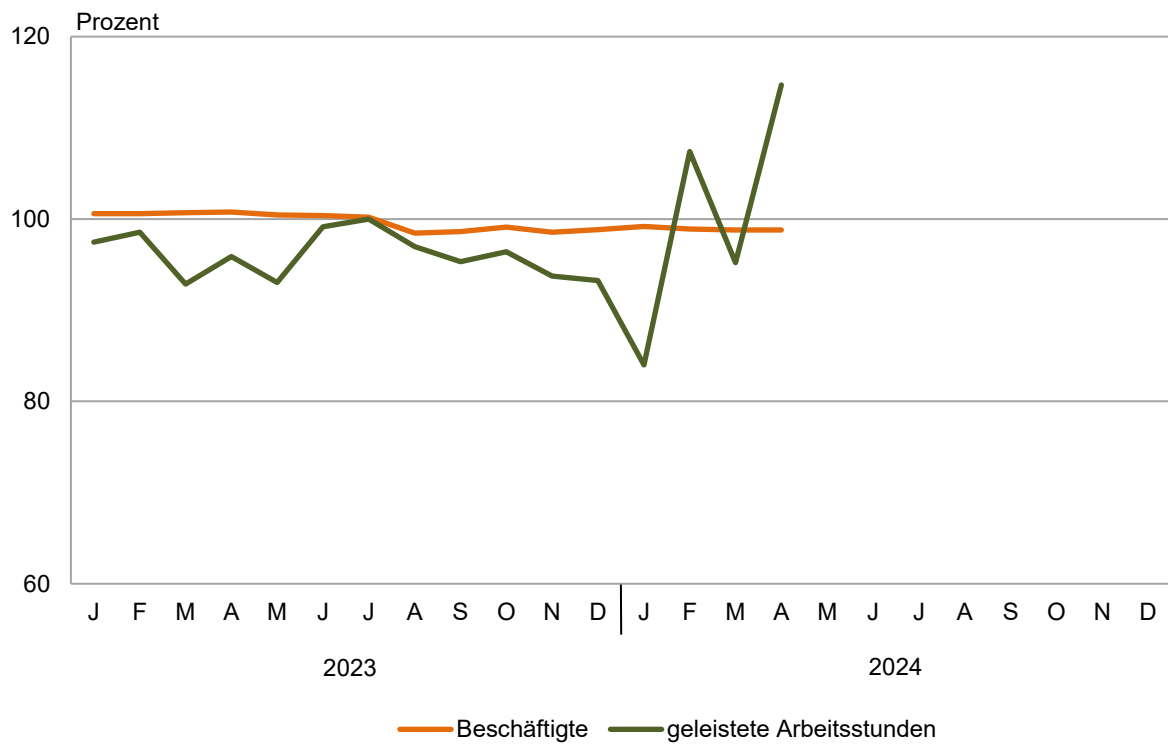
### Abkürzungen

VjD

Vierteljahresdurchschnitt

### 1. Beschäftigte und geleistete Arbeitsstunden im Bauhauptgewerbe

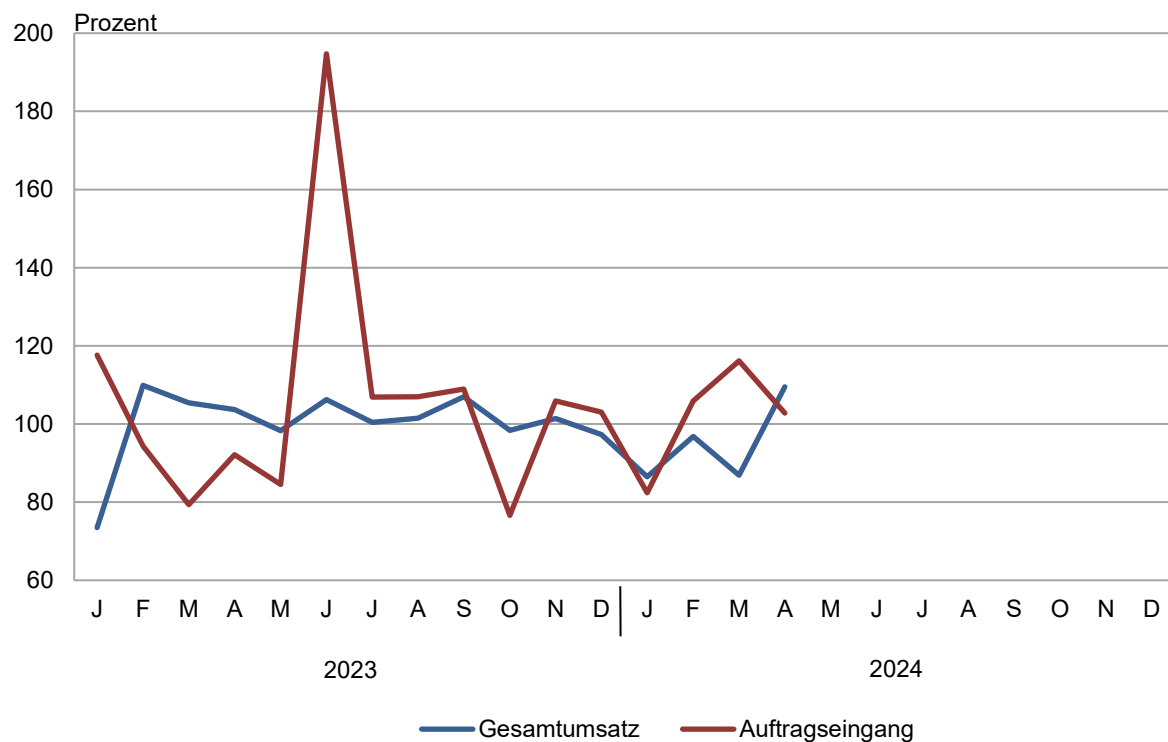
Entwicklung zum Vorjahr



Thüringer Landesamt für Statistik

### 2. Gesamtumsatz und Auftragseingang im Bauhauptgewerbe

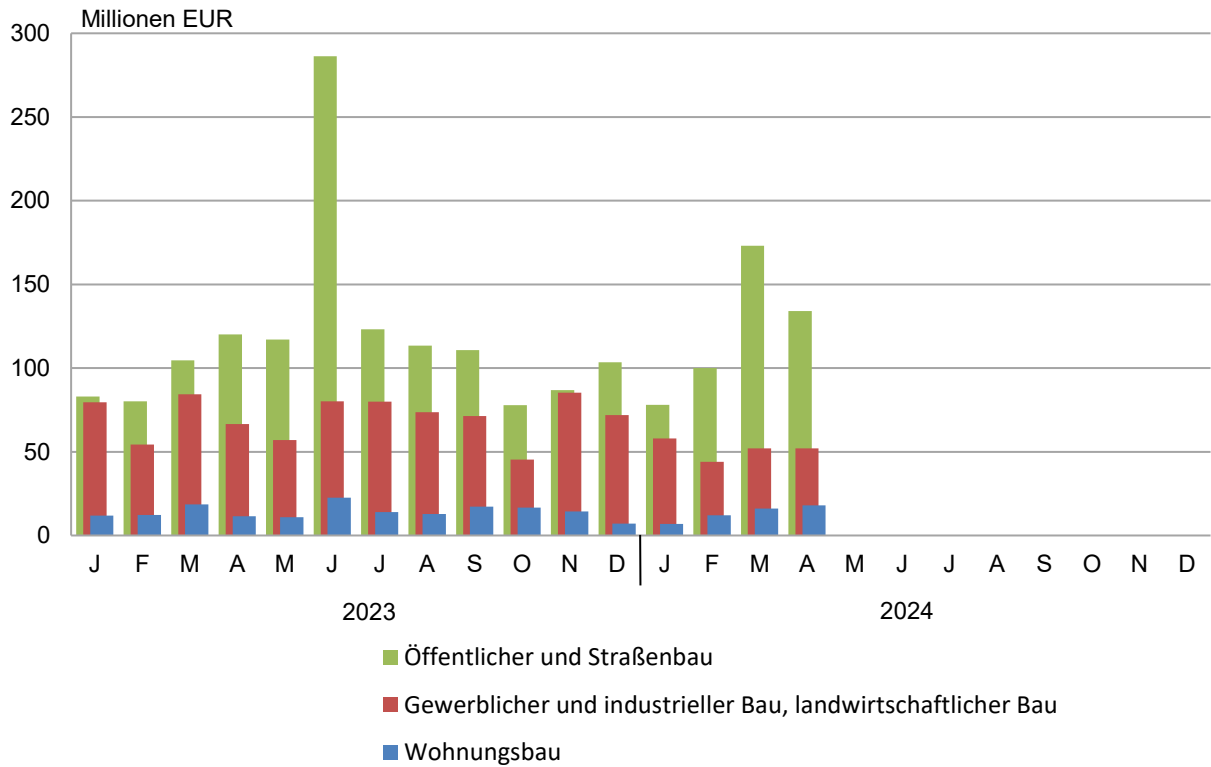
Entwicklung zum Vorjahr



Thüringer Landesamt für Statistik

### 3. Auftragseingang im Bauhauptgewerbe

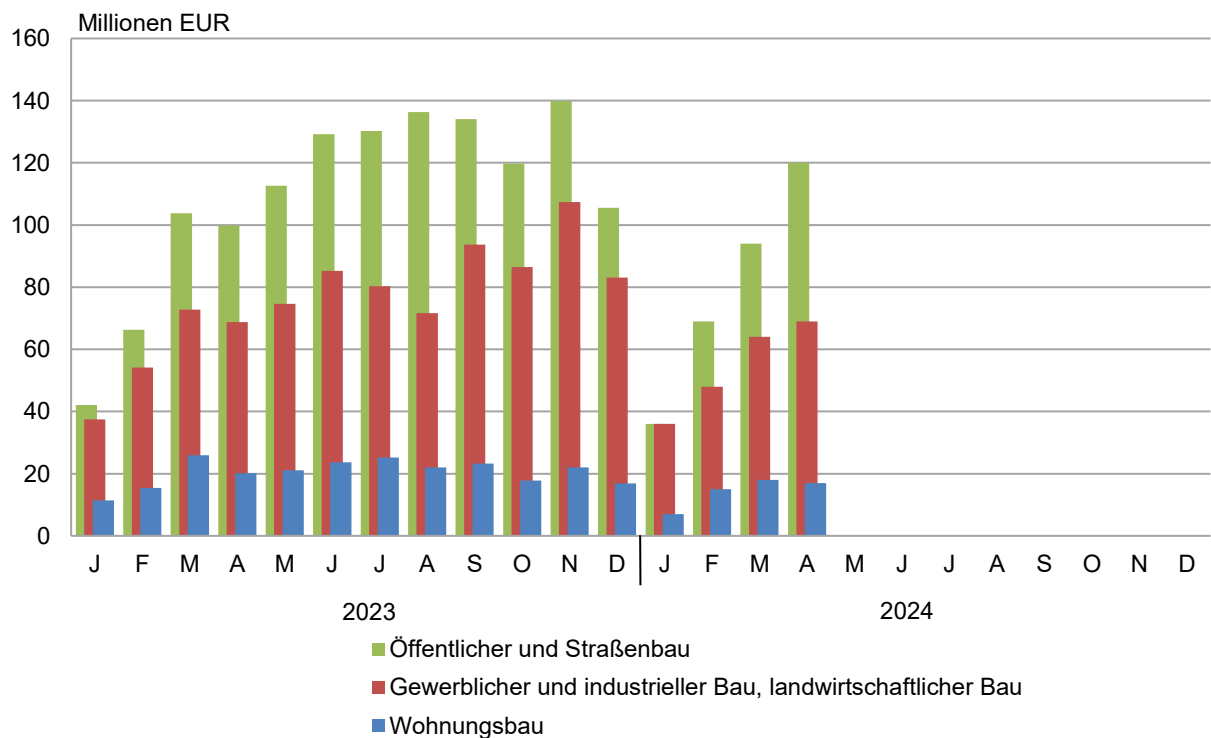
Januar 2023 bis April 2024



Thüringer Landesamt für Statistik

### 4. Baugewerblicher Umsatz im Bauhauptgewerbe

Januar 2023 bis April 2024



Thüringer Landesamt für Statistik



1. Bauhauptgewerbe nach Wirtschaftszweigen und Monaten

WZ 2008	Jahr Monat	Betriebe <sup>1)</sup>	Beschäftigte <sup>1)</sup>	Geleistete Arbeits- stunden	Entgelte	Baugewerblicher Umsatz	Auftrags- eingang	
		Anzahl		1000 Std.				1000 EUR
41.2	<b>Bau von Gebäuden</b>							
	2019	75	3 497	3 986	123 093	714 254	545 936	
	2020	77	3 421	3 856	125 889	628 066	536 585	
	2021	75	3 351	3 665	127 687	608 816	566 616	
	2022	73	3 203	3 445	130 915	672 254	553 421	
	2023	75	3 268	3 351	133 882	627 885	683 627	
	<b>2023</b>							
	Jan. - Apr.	76	3 332	1 059	40 794	191 279	187 154	
	Jan.	76	3 296	221	9 529	32 919	65 043	
	Feb.	76	3 296	253	9 546	45 736	31 227	
	Mär.	76	3 388	303	10 391	64 153	45 226	
	Apr.	76	3 346	282	11 327	48 471	45 659	
	Mai.	75	3 321	305	11 994	49 231	39 960	
	Jun.	75	3 276	322	12 109	60 206	181 853	
	Jul.	75	3 289	304	12 426	53 047	45 619	
	Aug.	74	3 250	314	11 280	53 565	53 029	
	Sep.	74	3 232	284	10 760	62 793	46 082	
	Okt.	73	3 187	272	11 171	48 205	30 722	
	Nov.	73	3 179	309	13 047	63 475	64 929	
	Dez.	73	3 159	183	10 302	46 083	34 278	
	<b>2024</b>							
	Jan. - Apr.	72	2 994	942	39 634	149 859	141 745	
	Jan.	72	3 085	156	9 216	23 640	19 117	
	Feb.	72	2 969	236	9 536	36 412	40 707	
	Mär.	71	2 964	258	10 095	45 812	35 889	
	Apr.	71	2 959	292	10 787	43 995	46 032	
	Mai.							
	Jun.							
	Jul.							
	Aug.							
	Sep.							
	Okt.							
Nov.								
Dez.								
42.1	<b>Bau von Straßen und Bahnverkehrsstrecken</b>							
	2019	56	3 594	4 234	131 807	603 911	619 782	
	2020	54	3 516	4 174	132 211	616 965	552 253	
	2021	55	3 568	4 106	136 779	600 707	586 682	
	2022	56	3 620	4 217	148 815	670 093	625 219	
	2023	52	3 425	3 911	142 665	656 576	648 971	
	<b>2023</b>							
	Jan. - Apr.	52	3 410	1 066	39 453	147 145	202 454	
	Jan.	52	3 371	154	8 279	13 418	36 453	
	Feb.	52	3 377	215	8 317	29 633	54 745	
	Mär.	52	3 424	345	10 788	54 503	50 692	
	Apr.	52	3 467	351	12 070	49 592	60 565	
	Mai.	52	3 484	377	13 506	58 890	55 816	
	Jun.	52	3 481	405	12 866	65 279	82 229	
	Jul.	51	3 407	372	12 964	72 022	72 302	
	Aug.	51	3 427	396	12 952	70 745	50 130	
	Sep.	52	3 439	369	12 258	64 118	51 489	
	Okt.	52	3 445	345	12 702	58 952	51 685	
	Nov.	52	3 412	384	15 173	68 458	37 358	
	Dez.	52	3 364	199	10 790	50 967	45 506	
	<b>2024</b>							
	Jan. - Apr.	54	3 547	1 138	43 355	151 129	269 417	
	Jan.	53	3 380	134	8 464	15 039	51 634	
	Feb.	54	3 587	252	9 776	28 621	38 506	
	Mär.	54	3 604	341	11 486	42 327	117 123	
	Apr.	53	3 616	410	13 630	65 142	62 154	
	Mai.							
	Jun.							
	Jul.							
	Aug.							
	Sep.							
	Okt.							
Nov.								
Dez.								

1) Jahreswerte und kumulierte Werte im Durchschnitt, Monatswerte zum Stichtag

Noch: 1. Bauhauptgewerbe nach Wirtschaftszweigen und Monaten

WZ 2008	Jahr Monat	Betriebe <sup>1)</sup>	Beschäftigte <sup>1)</sup>	Geleistete Arbeits- stunden	Entgelte	Darunter baugewerblicher Umsatz	Auftrags- eingang
		Anzahl		1000 Std.		1000 EUR	
42.2	<b>Leitungstiefbau und Kläranlagenbau</b>						
	2019	43	2 328	2 805	82 474	281 915	280 152
	2020	42	2 294	2 768	82 880	303 775	273 826
	2021	43	2 308	2 624	85 579	297 050	273 943
	2022	46	2 409	2 602	93 365	361 094	365 145
	2023	45	2 396	2 462	94 619	342 729	292 379
	<b>2023</b>						
	Jan. - Apr.	45	2 376	686	27 293	71 056	85 000
	Jan.	45	2 350	116	6 274	13 098	13 545
	Feb.	45	2 354	146	6 146	13 963	13 015
	Mär.	45	2 374	217	7 291	20 303	35 870
	Apr.	45	2 424	206	7 582	23 692	22 570
	Mai.	45	2 399	233	8 374	25 195	26 482
	Jun.	45	2 430	246	8 211	31 563	35 487
	Jul.	45	2 405	230	8 122	33 243	28 927
	Aug.	45	2 411	247	8 710	29 849	28 027
	Sep.	45	2 433	228	8 350	41 530	30 027
	Okt.	45	2 407	214	8 014	35 739	15 778
	Nov.	45	2 396	246	10 038	42 420	22 321
	Dez.	45	2 365	132	7 507	32 135	20 330
	<b>2024</b>						
	Jan. - Apr.	46	2 699	847	33 310	102 793	97 194
	Jan.	44	2 610	109	7 480	16 608	18 990
	Feb.	46	2 681	199	7 761	21 460	17 172
	Mär.	46	2 737	245	8 331	29 022	34 238
	Apr.	46	2 766	294	9 738	35 703	26 794
	Mai.						
	Jun.						
	Jul.						
	Aug.						
	Sep.						
	Okt.						
	Nov.						
	Dez.						
42.9	<b>Sonstiger Tiefbau</b>						
	2019	38	1 851	2 248	63 858	267 069	239 009
	2020	47	2 030	2 607	71 500	303 578	264 455
	2021	43	1 869	2 290	68 116	283 020	244 447
	2022	40	1 765	2 111	67 637	277 876	275 456
	2023	40	1 913	2 092	75 452	355 598	312 040
	<b>2023</b>						
	Jan. - Apr.	41	1 917	604	21 981	82 514	105 887
	Jan.	41	1 905	100	5 099	10 387	32 376
	Feb.	41	1 903	133	4 903	18 457	15 091
	Mär.	41	1 925	186	5 790	23 636	34 510
	Apr.	41	1 933	184	6 189	30 034	23 910
	Mai.	41	1 923	195	6 751	31 288	24 308
	Jun.	41	1 929	208	6 709	33 792	35 970
	Jul.	41	1 950	200	6 481	35 466	20 877
	Aug.	41	1 951	216	6 811	31 738	27 555
	Sep.	39	1 896	189	6 666	33 273	25 231
	Okt.	39	1 891	178	6 372	37 381	.
	Nov.	39	1 883	195	7 875	39 446	16 400
	Dez.	39	1 868	107	5 805	30 700	.
	<b>2024</b>						
	Jan. - Apr.	38	1 558	519	17 818	58 389	67 204
	Jan.	40	1 768	76	4 459	6 339	13 379
	Feb.	37	1 478	119	4 020	11 803	23 962
	Mär.	37	1 490	152	4 339	17 998	17 848
	Apr.	36	1 497	172	5 001	22 250	12 016
	Mai.						
	Jun.						
	Jul.						
	Aug.						
	Sep.						
	Okt.						
	Nov.						
	Dez.						

1) Jahreswerte und kumulierte Werte im Durchschnitt, Monatswerte zum Stichtag

Noch: 1. Bauhauptgewerbe nach Wirtschaftszweigen und Monaten

WZ 2008	Jahr Monat	Betriebe <sup>1)</sup>	Beschäftigte <sup>1)</sup>	Geleistete Arbeits- stunden	Entgelte	Darunter baugewerblicher Umsatz	Auftrags- eingang
		Anzahl		1000 Std.		1000 EUR	
43.1	<b>Abbrucharbeiten und vorbereitende Baustellenarbeiten</b>						
	2019	4	455	601	20 100	74 368	78 857
	2020	4	444	564	19 797	79 916	78 445
	2021	4	428	553	19 592	74 060	75 766
	2022	3	109	204	4 707	22 098	26 241
	2023	3	114	208	5 485	25 880	23 427
	<b>2023</b>						
	Jan. - Apr.	3	110	64	1 608	6 887	8 562
	Jan.	3	108	14	377	1 146	2 294
	Feb.	3	110	16	390	1 435	1 755
	Mär.	3	111	19	424	2 717	2 735
	Apr.	3	112	16	417	1 588	1 777
	Mai.	3	116	18	457	3 021	3 643
	Jun.	3	115	19	401	2 828	1 739
	Jul.	3	115	19	501	2 008	1 634
	Aug.	3	117	20	551	2 129	1 994
	Sep.	3	115	17	482	1 512	1 817
	Okt.	3	115	18	483	3 284	.
	Nov.	3	116	18	542	2 018	972
	Dez.	3	117	15	460	2 193	.
	<b>2024</b>						
	Jan. - Apr.	4	135	84	2 091	9 040	6 618
	Jan.	4	134	19	545	1 854	1 189
	Feb.	4	130	20	484	2 146	1 378
	Mär.	4	136	21	517	2 600	2 025
	Apr.	4	139	22	544	2 440	2 026
	Mai.						
	Jun.						
	Jul.						
	Aug.						
	Sep.						
	Okt.						
	Nov.						
	Dez.						
43.9	<b>Sonstige spezialisierte Bautätigkeiten</b>						
	2019	74	2 924	3 428	99 201	385 802	395 126
	2020	71	2 779	3 358	100 343	418 333	419 253
	2021	75	2 977	3 552	107 338	424 563	439 438
	2022	74	3 124	3 704	113 886	454 445	462 422
	2023	73	3 081	3 608	118 608	471 145	465 685
	<b>2023</b>						
	Jan. - Apr.	74	3 089	1 116	35 459	119 151	137 706
	Jan.	74	3 109	241	8 384	19 959	24 655
	Feb.	74	3 102	266	8 379	26 640	30 997
	Mär.	73	3 078	316	9 147	37 165	38 570
	Apr.	73	3 068	293	9 549	35 388	43 485
	Mai.	73	3 067	326	10 422	40 640	34 754
	Jun.	73	3 077	333	10 730	44 486	51 715
	Jul.	73	3 076	319	9 966	39 936	47 702
	Aug.	72	3 090	339	10 346	41 957	39 215
	Sep.	72	3 091	319	9 719	47 752	44 719
	Okt.	72	3 094	307	10 485	40 455	27 965
	Nov.	72	3 078	337	12 056	53 431	44 634
	Dez.	71	3 038	212	9 425	43 337	37 276
	<b>2024</b>						
	Jan. - Apr.	72	3 146	1 136	38 121	121 743	161 555
	Jan.	72	3 050	217	8 650	15 499	39 376
	Feb.	72	3 138	278	9 064	31 097	33 840
	Mär.	72	3 199	302	9 553	37 881	33 868
	Apr.	72	3 195	339	10 854	37 266	54 471
	Mai.						
	Jun.						
	Jul.						
	Aug.						
	Sep.						
	Okt.						
	Nov.						
	Dez.						

1) Jahreswerte und kumulierte Werte im Durchschnitt, Monatswerte zum Stichtag

Noch: 1. Bauhauptgewerbe nach Wirtschaftszweigen und Monaten

WZ 2008	Jahr Monat	Betriebe <sup>1)</sup>	Beschäftigte <sup>1)</sup>	Geleistete Arbeits- stunden	Entgelte	Darunter baugewerblicher Umsatz	Auftrags- eingang
		Anzahl		1000 Std.		1000 EUR	
41.2 / 42.1 42.2 / 42.9 43.1 / 43.9		<b>Bauhauptgewerbe</b>					
	2019	290	14 649	17 302	520 533	2 327 319	2 158 862
	2020	296	14 484	17 327	532 620	2 350 634	2 124 816
	2021	295	14 499	16 790	545 091	2 288 217	2 186 891
	2022	292	14 230	16 283	559 325	2 457 860	2 307 904
	2023	288	14 196	15 633	570 711	2 479 814	2 426 129
	<b>2023</b>						
	Jan. - Apr.	291	14 233	4 595	166 588	618 033	726 764
	Jan.	291	14 139	847	37 942	90 926	174 366
	Feb.	291	14 142	1 030	37 681	135 864	146 830
	Mär.	290	14 300	1 385	43 830	202 477	207 603
	Apr.	290	14 350	1 333	47 135	188 766	197 964
	Mai.	289	14 310	1 454	51 504	208 265	184 963
	Jun.	289	14 308	1 533	51 026	238 154	388 993
	Jul.	288	14 242	1 444	50 461	235 721	217 060
	Aug.	286	14 246	1 532	50 650	229 984	199 951
	Sep.	285	14 206	1 406	48 236	250 977	199 365
	Okt.	284	14 139	1 333	49 227	224 016	139 851
	Nov.	284	14 064	1 488	58 731	269 248	186 614
	Dez.	283	13 911	846	44 288	205 416	182 569
	<b>2024</b>						
	Jan. - Apr.	284	14 078	4 666	174 331	592 953	743 734
	Jan.	285	14 027	712	38 815	78 978	143 684
	Feb.	285	13 983	1 106	40 641	131 539	155 565
	Mär.	284	14 130	1 319	44 322	175 641	240 992
	Apr.	282	14 172	1 529	50 553	206 795	203 493
	Mai.						
	Jun.						
	Jul.						
	Aug.						
	Sep.						
	Okt.						
	Nov.						
	Dez.						

1) Jahreswerte und kumulierte Werte im Durchschnitt, Monatswerte zum Stichtag

**2. Ausgewählte Merkmale des Bauhauptgewerbes**

Merkmal	Einheit	April		Veränderung zum Vorjahres- monat in Prozent	Januar bis April <sup>1)</sup>		
		2024	2023		2024	2023	Verän- derung in Prozent
Betriebe	Anzahl	282	290	- 2,8	284	291	- 2,4
Tätige Personen	Anzahl	14 172	14 350	- 1,2	14 078	14 233	- 1,1
Geleistete Arbeitsstunden	1 000 Std.	1 529	1 333	14,7	4 666	4 595	1,5
Entgelte	1 000 Euro	50 553	47 135	7,3	174 331	166 588	4,6
Gesamtumsatz	1 000 Euro	208 596	190 500	9,5	599 168	624 628	- 4,1
darunter baugewerblicher Umsatz	1 000 Euro	206 795	188 766	9,6	592 953	618 033	- 4,1
davon							
Wohnungsbau	1 000 Euro	17 434	20 127	-13,4	57 187	72 843	-21,5
Gewerblicher Bau	1 000 Euro	69 477	68 730	1,1	217 390	233 112	- 6,7
Öffentlicher und Straßenbau	1 000 Euro	119 884	99 910	20,0	318 376	312 078	2,0
Auftragseingang	1 000 Euro	203 493	197 964	2,8	743 734	726 764	2,3
davon							
Wohnungsbau	1 000 Euro	18 072	11 421	58,2	53 132	54 216	- 2,0
Gewerblicher Bau	1 000 Euro	51 739	66 477	-22,2	205 821	284 621	-27,7
Öffentlicher und Straßenbau	1 000 Euro	133 682	120 066	11,3	484 781	387 927	25,0
Tätige Personen je Betrieb	Anzahl	50	49	2,0	50	49	2,0
Entgelte je tätiger Person	Euro	3 567	3 285	8,6	12 383	11 705	5,8
Baugewerblicher Umsatz je tätiger Person	Euro	14 592	13 154	10,9	42 119	43 423	- 3,0

1) Betriebe und tätige Personen im Monatsdurchschnitt















