



STATISTISCHER BERICHT

L II - vj 1 / 24

Gemeindefinanzen in Thüringen 1.1.–31.3.2024

Zeichenerklärung

- nichts vorhanden (genau Null)
- 0 weniger als die Hälfte von 1 in der letzten besetzten Stelle, jedoch mehr als nichts
- . Zahlenwert unbekannt oder geheim zu halten
- ... Zahlenwert lag bei Redaktionsschluss noch nicht vor
- x Tabellenfach gesperrt, weil Aussage nicht sinnvoll
- p vorläufige Zahl
- r berichtigte Zahl
- / Zahlenwert nicht sicher genug
- () Aussagewert eingeschränkt

Anmerkung: Abweichungen in den Summen, auch im Vergleich zu anderen Veröffentlichungen, erklären sich aus dem Runden von Einzelwerten.

Herausgeber

Thüringer Landesamt für Statistik
Europaplatz 3, 99091 Erfurt
Postfach 90 01 63, 99104 Erfurt
Telefon: +49 361 57331-9642
Telefax: +49 361 57331-9699
E-Mail: auskunft@statistik.thueringen.de
Internet: www.statistik.thueringen.de

Auskunft erteilt

Referat: Öffentliche Finanzen,
Personal im öffentlichen Dienst
Telefon: +49 361 57334-3263
Herausgegeben im Juli 2024

Bestell-Nr.: 11 203
Heft-Nr.: 102/24
Preis: 6,25 EUR

© Thüringer Landesamt für Statistik, Erfurt, 2024
Vervielfältigung und Verbreitung, auch auszugsweise, mit Quellenangabe gestattet.

Inhaltsverzeichnis

	Seite
Vorbemerkungen	3
Gesamteinschätzung	5
Grafiken	
1. Ausgewählte Ausgaben und Einnahmen 1.1. - 31.3.2023 und 1.1. - 31.3.2024 nach Arten	6
2. Ausgaben der kreisfreien Städte für Sachinvestitionen 1.1. - 31.3.2023 und 1.1. - 31.3.2024	7
3. Einnahmen der kreisfreien Städte aus laufenden Zuweisungen und Zuschüssen 1.1. - 31.3.2023 und 1.1. - 31.3.2024	7
4. Ausgaben der Gemeinden und Gemeindeverbände für Sachinvestitionen 1.1. - 31.3.2024 nach Landkreisen	8
5. Einnahmen der Gemeinden und Gemeindeverbände aus laufenden Zuweisungen und Zuschüssen 1.1. - 31.3.2024 nach Landkreisen	9
Tabellen	
1. Kassenmäßige Ausgaben und Einnahmen sowie Schulden der Gemeinden und Gemeindeverbände nach Arten	10
2. Kassenmäßige Ausgaben und Einnahmen 1.1. - 31.3.2024 nach Arten und Gebietskörperschaftsgruppen/Gemeindegrößenklassen in 1000 EUR	12
3. Kassenmäßige Ausgaben und Einnahmen 1.1. - 31.3.2024 nach Arten und Gebietskörperschaftsgruppen/Gemeindegrößenklassen in EUR je Einwohner	16
4. Kassenmäßige Ausgaben und Einnahmen nach Arten Gemeinden und Gemeindeverbände	20
5. Kassenmäßige Ausgaben und Einnahmen nach Arten Kreisfreie Städte	22
6. Kassenmäßige Ausgaben und Einnahmen nach Arten Kreisangehörige Gemeinden	24
7. Kassenmäßige Ausgaben und Einnahmen nach Arten Verwaltungsgemeinschaften ohne Mitgliedsgemeinden	26
8. Kassenmäßige Ausgaben und Einnahmen nach Arten Einheitsgemeinden	28
9. Kassenmäßige Ausgaben und Einnahmen nach Arten Erfüllende einschließlich beauftragende Gemeinden	30

10. Kassenmäßige Ausgaben und Einnahmen nach Arten Verwaltungsgemeinschaften einschließlich Mitgliedsgemeinden	32
11. Kassenmäßige Ausgaben und Einnahmen nach Arten Landratsämter	34
12. Ausgewählte kassenmäßige Ausgaben und Einnahmen 1.1. - 31.3.2024 nach Arten, kreisfreien Städten und Landkreisen in 1000 EUR	36
13. Ausgewählte kassenmäßige Ausgaben und Einnahmen 1.1. - 31.3.2024 nach Arten, kreisfreien Städten und Landkreisen in EUR je Einwohner	40
14. Ausgewählte Ausgaben für besondere Finanzierungsvorgänge 1.1. - 31.3.2024 nach kreisfreien Städten und Landkreisen in 1000 EUR	44
15. Ausgewählte Einnahmen aus besonderen Finanzierungsvorgängen 1.1. - 31.3.2024 nach kreisfreien Städten und Landkreisen in 1000 EUR	45
16. Kassenmäßiger Schuldenstand am 31.3.2024 nach Gebietskörperschaftsgruppen und Gemeindegrößenklassen	46
17. Kassenmäßiger Schuldenstand am 31.3.2024 nach kreisfreien Städten und Landkreisen	47
18. Kassenmäßiger Schuldenstand am 31.3.2024 nach Landratsämtern	48
19. Einwohner am 30.6.2023 nach Gebietskörperschaftsgruppen und Größenklassen	49
20. Einwohner am 30.6.2023 nach kreisfreien Städten und Landkreisen	50
Zuordnungsschlüssel für den Tabellenteil	51

Vorbemerkungen

Die vorliegende Veröffentlichung basiert auf den Ergebnissen der vierteljährlichen Kassenstatistik. Sie weist die Ist-Ausgaben und die Ist-Einnahmen in der Gruppierung nach Ausgabe- und Einnahmearten entsprechend der Kommunalen Haushaltssystematik aus.

Die Daten der vierteljährlichen Kassenstatistik werden den Kassenabschlüssen der Gebietskörperschaften entnommen (Sekundärstatistik) und von den Gemeinden und Gemeindeverbänden in elektronischer Form dem Landesamt für Statistik übergeben.

Den im Bericht enthaltenen Berechnungen je Einwohner liegen die Einwohnerzahlen vom Stichtag 30.6.2023 zugrunde.

Rechtsgrundlage

Die gesetzliche Grundlage für die Erfassung der Ausgaben und Einnahmen in der vierteljährlichen Kassenstatistik bildet das Gesetz über die Statistiken der öffentlichen Finanzen und des Personals im öffentlichen Dienst (Finanz- und Personalstatistikgesetz - FPStatG) in der Bekanntmachung der Neufassung vom 22. Februar 2006 (BGBl. I S. 438) zuletzt geändert durch Art. 1 des Gesetzes vom 3. Juni 2021 (BGBl. I S. 1401 (Nr.29)).

Entsprechend § 1 Nr. 1 bis 3 sowie § 2 (1) Nr. 3 und Nr. 10 sind für diese Erhebung berichtspflichtig:

- alle Städte und Gemeinden
- alle Gemeindeverbände
 - Landkreise (Landratsämter)
 - Verwaltungsgemeinschaften
- alle kameral und doppisch buchenden Extrahaushalte der Gemeinden und Gemeindeverbände
(Extrahaushalte = öffentliche Fonds, Einrichtungen und Unternehmen die im Sinne des ESVG 2010 zum Sektor Staat zählen)

Methodische Hinweise

Bei der vierteljährlichen Gemeindefinanzstatistik handelt es sich um eine Statistik, die die in dem jeweiligen Berichtszeitraum getätigten Ausgaben und Einnahmen erfasst, unabhängig davon, für welchen Zeitraum sie gezahlt oder verrechnet wurden.

In den Tabellen dieses Berichts sind die Ausgabe- und Einnahmearten nach einer gesamtwirtschaftlichen Darstellungsweise geordnet. Charakteristisch dafür ist die Aufteilung in die "laufende Rechnung" und in die "Kapitalrechnung". Gesondert ausgewiesen werden die "besonderen Finanzierungsvorgänge", zu denen in erster Linie Schuldenaufnahmen bzw. Schuldentilgungen am Kreditmarkt zählen.

Des Weiteren ist in den Tabellen 16 bis 18 der Schuldenstand sowie die Verschuldung je Einwohner dargestellt. Der hier ausgewiesene Schuldenstand basiert auf den Angaben aus der jährlichen Schuldenstatistik am 31.12.2023 (Kredite ohne Kassenkredite) sowie der Schuldenaufnahme, der Schuldentilgung und den Berichtigungen nach der vierteljährlichen Kassenstatistik 1.1. - 31.3.2024.

In den Tabellen 19 und 20 sind die für die Berechnung - EUR je Einwohner - zugrunde gelegten Einwohnerzahlen enthalten.

Zur Ermittlung des "Finanzierungssaldos" werden die "Gesamtausgaben" von den "Gesamteinnahmen" abgesetzt. Ein negativer Saldo gibt den Betrag an, der zum Ausgleich der laufenden Rechnung und der Kapitalrechnung über die besonderen Finanzierungsvorgänge aufgewendet werden muss.

Finanzstatistisch abgesetzt werden Ausgaben und Einnahmen, die zu Doppelzählungen führen. Bei den kommunalen Haushalten sind das die "haushaltstechnischen Verrechnungen", die Zuführungen zwischen Verwaltungs- und Vermögenshaushalt sowie die kalkulatorischen Kosten und deren Einnahmebuchungen.

Die Gewerbesteuerumlage der Gemeinden/Gemeindeverbände an das Land wird finanzstatistisch nicht unter den Ausgaben nachgewiesen, sondern von den Einnahmen der Gemeinden aus der Gewerbesteuer abgesetzt. Zur Vermeidung von Doppelzählungen werden von den Bruttoeinnahmen und Bruttoausgaben jeweils auch die Zahlungen von gleicher Ebene (zwischengemeindlicher Zahlungsverkehr zwischen Landkreisen und kreisangehörigen Gemeinden sowie zwischen Mitgliedsgemeinden und den Verwaltungsgemeinschaften) eliminiert.

Definitionen

Ausgaben/Einnahmen der laufenden Rechnung

Alle Ausgaben/Einnahmen, die im Rahmen des Verwaltungsvollzugs sowie des Betriebs von Einrichtungen und Anstalten anfallen und nicht vermögenswirksam sind, bereinigt um die Zahlungen von gleicher Ebene.

Ausgaben/Einnahmen der Kapitalrechnung

Alle Ausgaben/Einnahmen, die eine Vermögensänderung herbeiführen oder der Finanzierung von Investitionen dienen und keine besonderen Finanzierungsvorgänge darstellen, bereinigt um die Zahlungen von gleicher Ebene.

Besondere Finanzierungsvorgänge

Unter den besonderen Finanzierungsvorgängen sind ausgewählte Ausgaben und Einnahmen dargestellt (Schuldentilgung, Deckung von Vorjahresfehlbeträgen, Schuldenaufnahme).

Abkürzungen

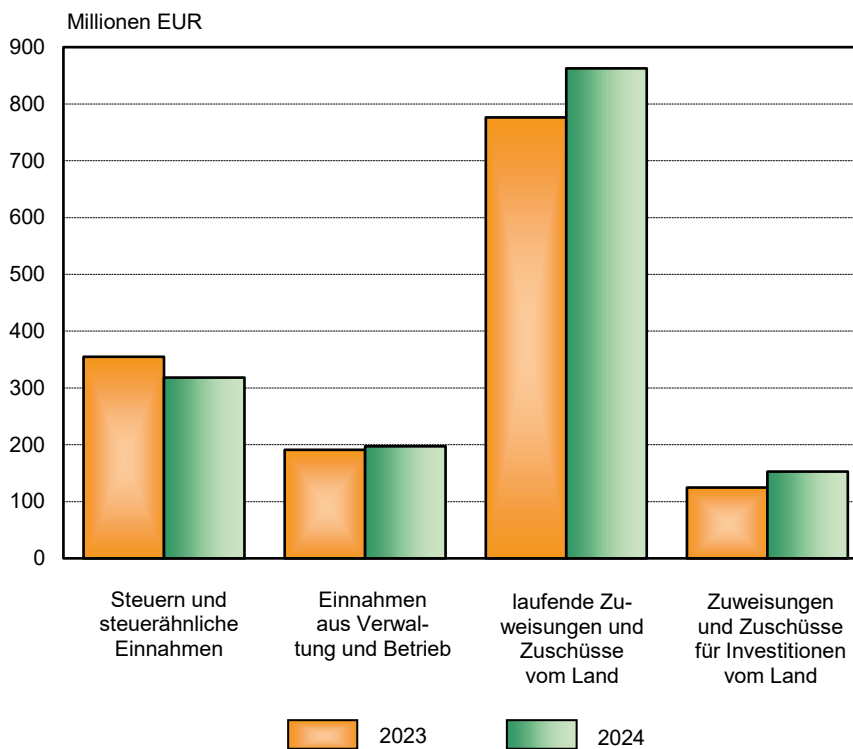
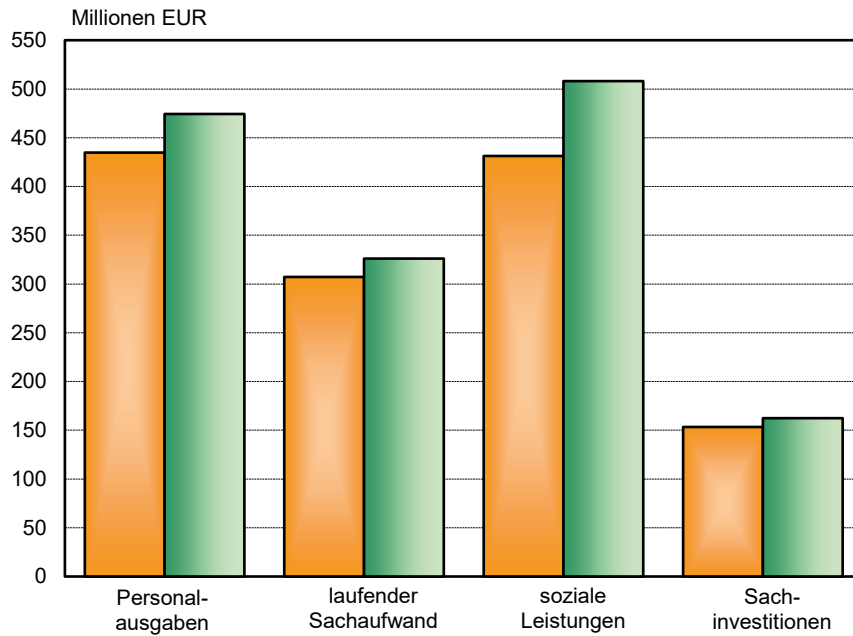
EW	Einwohner
VG	Verwaltungsgemeinschaft
GV	Gemeindeverbände
Gem.verb.	Gemeindeverbände
bes.	besondere
Finanzier.	Finanzierungs...

Gesamteinschätzung

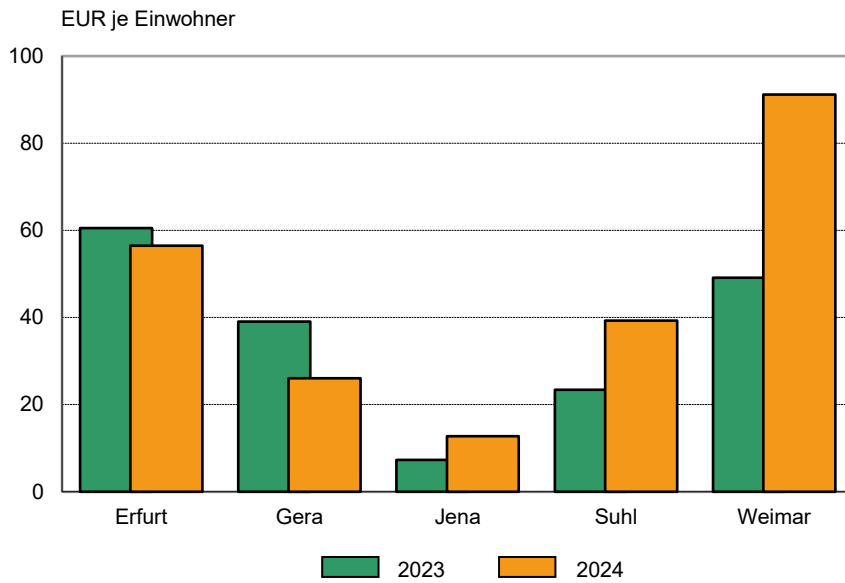
Die Thüringer Gemeinden, Verwaltungsgemeinschaften und Landkreise hatten im ersten Quartal 2024 Ausgaben in Höhe von 1 776,8 Millionen Euro. Das waren 123,9 Millionen Euro bzw. 7,5 Prozent mehr als im gleichen Zeitraum des Vorjahres. Die Personalausgaben stiegen gegenüber dem Vorjahreszeitraum um 39,6 Millionen Euro (+ 9,1 Prozent) und beliefen sich auf insgesamt 474,3 Millionen Euro. Für den laufenden Sachaufwand wurden insgesamt 326,1 Millionen Euro ausgegeben und damit 18,9 Millionen Euro (+ 6,1 Prozent) mehr als im vergleichbaren Vorjahreszeitraum. Die Ausgaben für die laufenden Zuweisungen und Zuschüsse beliefen sich auf 1 002,3 Millionen Euro und stiegen um 85,0 Millionen Euro (+ 9,3 Prozent). Maßgeblich beeinflusst wurde diese Entwicklung durch die höheren Zahlungen für soziale Leistungen in Höhe von 508,0 Millionen Euro. Der Anstieg betrug gegenüber dem Vorjahreszeitraum 76,8 Millionen Euro (+ 17,8 Prozent). Die Ausgaben für Sachinvestitionen lagen bei insgesamt 162,4 Millionen Euro und damit um 9,0 Millionen Euro (5,9 Prozent) höher als im ersten Quartal 2023. Darunter war ein Zugang beim Erwerb von Sachvermögen um 7,0 Millionen Euro auf insgesamt 38,5 Millionen Euro (+ 22,3 Prozent) zu verzeichnen.

In den ersten 3 Monaten 2024 konnten die Kommunen 1 633,9 Millionen Euro als Einnahmen verbuchen. Das waren 99,0 Millionen Euro bzw. 6,4 Prozent mehr als im gleichen Zeitraum des Vorjahres. Die Einnahmen aus Steuern und steuerähnlichen Einnahmen beliefen sich auf 318,3 Millionen Euro und waren damit um 36,6 Millionen Euro (- 10,3 Prozent) niedriger als im vergleichbaren Vorjahreszeitraum. Den größten Anteil der Einnahmen bildeten die laufenden und investiven Finanzzuweisungen vom Land mit einem Volumen von 1 015,5 Millionen Euro. Davon wurden als laufende Zuweisungen und Zuschüsse sowie Erstattungen vom Land 862,7 Millionen Euro gezahlt. Das waren 86,3 Millionen Euro (+ 11,1 Prozent) mehr als im ersten Quartal 2023. Die Zuweisungen für Investitionen vom Land betrugen 152,8 Millionen Euro und damit 28,1 Millionen Euro bzw. 22,6 Prozent mehr als im gleichen Zeitraum des Vorjahres.

1. Ausgewählte Ausgaben und Einnahmen 1.1. - 31.3.2023 und 1.1. - 31.3.2024 nach Arten

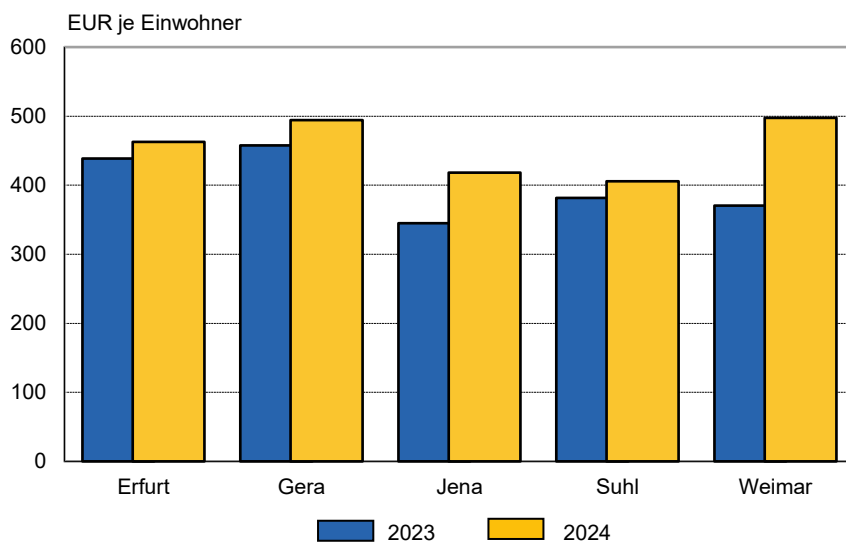


2. Ausgaben der kreisfreien Städte für Sachinvestitionen 1.1. - 31.3.2023 und 1.1. - 31.3.2024



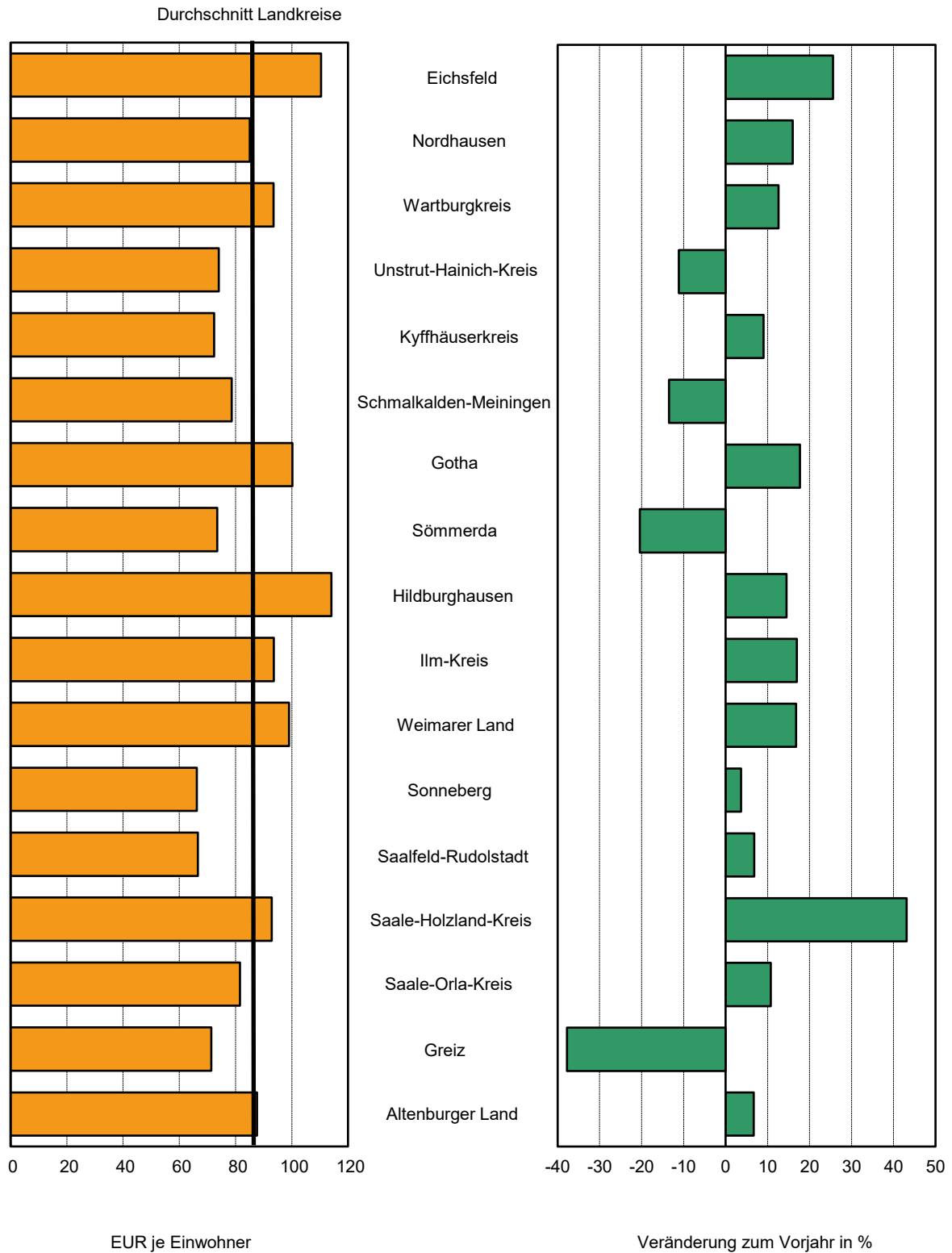
Thüringer Landesamt für Statistik

3. Einnahmen der kreisfreien Städte aus laufenden Zuweisungen und Zuschüssen 1.1. - 31.3.2023 und 1.1. - 31.3.2024

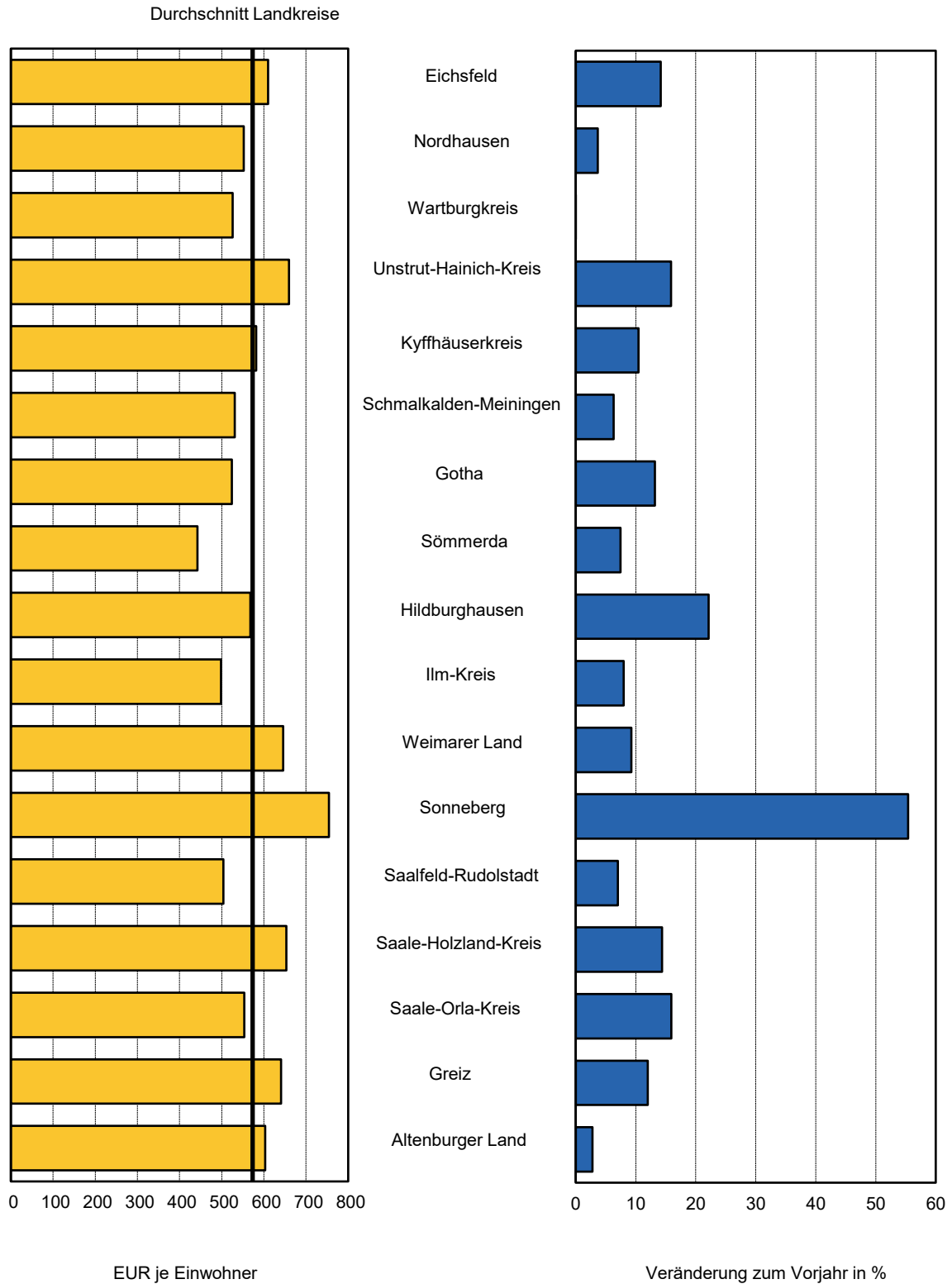


Thüringer Landesamt für Statistik

4. Ausgaben der Gemeinden und Gemeindeverbände für Sachinvestitionen 1.1. - 31.3.2024 nach Landkreisen



5. Einnahmen der Gemeinden und Gemeindeverbände aus laufenden Zuweisungen und Zuschüssen 1.1. - 31.3.2024 nach Landkreisen



**1. Kassenmäßige Ausgaben und Einnahmen sowie Schulden der Gemeinden und
Gemeindeverbände nach Arten**

Ausgaben	1.1. - 31.3. 2023	1.1. - 31.3. 2024	Veränderungen 2024 gegenüber 2023	
	1 000 EUR		%	
laufende Rechnung				
Personalausgaben	434 733	474 328	39 595	9,1
Laufender Sachaufwand	307 190	326 056	18 866	6,1
Zinsausgaben	4 622	4 055	- 567	- 12,3
Laufende Zuweisungen und Zuschüsse, Schuldendiensthilfen	917 317	1 002 268	84 952	9,3
darunter soziale Leistungen (einschl.aufg.bezog.Leist.beteilg.nach SGB II)	431 271	508 040	76 769	17,8
Bruttoausgaben der laufenden Rechnung	1 663 861	1 806 707	142 846	8,6
Abzüglich Zahlungen von Gemeinden und Gemeindeverbänden	196 708	220 304	23 595	12,0
Gesamtausgaben der laufenden Rechnung	1 467 152	1 586 403	119 251	8,1
Kapitalrechnung				
Sachinvestitionen	153 339	162 381	9 043	5,9
davon Baumaßnahmen	121 879	123 922	2 042	1,7
Erwerb von unbeweglichen und beweglichen Sachen	31 459	38 460	7 000	22,3
Zuweisungen und Zuschüsse für Investitionen	30 078	26 557	- 3 521	- 11,7
Darlehen	81	108	27	33,9
Erwerb von Beteiligungen	3 334	2 926	- 408	- 12,2
Tilgungsausgaben an öffentlichen Bereich	-	15	x	x
Sonstige Ausgaben der Kapitalrechnung	6	12	6	90,8
Bruttoausgaben der Kapitalrechnung	186 838	191 999	5 161	2,8
Abzüglich Zahlungen von Gemeinden und Gemeindeverbänden	1 053	1 580	527	50,1
Gesamtausgaben der Kapitalrechnung	185 785	190 419	4 634	2,5
Gesamtausgaben (ohne besondere Finanzierungsvorgänge)	1 652 937	1 776 822	123 885	7,5

Noch: 1. Kassenmäßige Ausgaben und Einnahmen sowie Schulden der Gemeinden und
Gemeindeverbände nach Arten

Einnahmen	1.1. - 31.3. 2023	1.1. - 31.3. 2024	Veränderungen 2024 gegenüber 2023	
	1 000 EUR		%	

laufende Rechnung

Steuern und steuerähnliche Einnahmen	354 906	318 265	- 36 641	- 10,3
Einnahmen aus Verwaltung und Betrieb	191 094	197 236	6 142	3,2
Zinseinnahmen und Schuldendiensthilfen	1 372	6 452	5 080	370,1
Laufende Zuweisungen und Zuschüsse	1 038 413	1 156 142	117 730	11,3
davon				
vom öffentlichen Bereich	1 011 031	1 123 983	112 952	11,2
von anderen Bereichen	27 382	32 159	4 777	17,4
Bruttoeinnahmen der laufenden Rechnung	1 585 785	1 678 096	92 310	5,8
Abzüglich Zahlungen von Gemeinden und Gemeindeverbänden	196 708	220 304	23 595	12,0
Gesamteinnahmen der laufenden Rechnung	1 389 077	1 457 792	68 715	4,9

Kapitalrechnung

Veräußerung von Vermögen	9 675	12 231	2 556	26,4
Zuweisungen und Zuschüsse für Investitionen	133 410	161 442	28 032	21,0
davon				
vom öffentlichen Bereich	128 361	160 294	31 933	24,9
von anderen Bereichen	5 049	1 148	- 3 901	- 77,3
Beiträge und ähnliche Entgelte	3 459	3 563	104	3,0
Darlehensrückflüsse	287	405	118	41,2
Schuldenaufnahme vom öffentlichen Bereich	-	-	x	x
Bruttoeinnahmen der Kapitalrechnung	146 831	177 641	30 810	21,0
Abzüglich Zahlungen von Gemeinden und Gemeindeverbänden	1 053	1 580	527	50,1
Gesamteinnahmen der Kapitalrechnung	145 778	176 061	30 283	20,8
Gesamteinnahmen (ohne besondere Finanzierungsvorgänge)	1 534 855	1 633 853	98 998	6,4
Finanzierungssaldo	- 118 082	- 142 969	x	x

Schulden

Schuldenstand (ohne Kassenkredit)	1 182 485	1 101 628	- 80 857	- 6,8
-----------------------------------	-----------	-----------	----------	-------

2. Kassenmäßige Ausgaben und Einnahmen 1.1. - 31.3.2024 nach Arten und

Nr.	Ausgaben	Gemeinden und Gemeinde- verbände insgesamt	Kreis- freie Städte	Kreis	
				insgesamt	davon
					unter 1 000
laufende Rechnung					
1	Personalausgaben	474 328	113 844	186 334	10 792
2	Laufender Sachaufwand	326 056	71 742	126 604	10 861
3	sächliche Verwaltungsaufgaben	304 839	65 475	121 654	10 767
4	Erstattungen an andere Bereiche	21 216	6 267	4 950	94
5	Zinsausgaben	4 055	423	2 411	99
6	an öffentlichen Bereich	11	-	11	11
7	an andere Bereiche	4 044	423	2 400	88
8	Laufende Zuweisungen und Zuschüsse, Schuldendiensthilfen	1 002 268	238 155	325 865	38 536
9	an öffentlichen Bereich	255 350	7 125	215 621	31 640
10	allgemeine Zuweisungen und Umlagen	196 320	-	196 320	25 848
11	an Land	4 636	-	4 636	3 012
12	an Gemeinden und Gemeindeverbände	191 684	-	191 684	22 836
13	an Zweckverbände	-	-	-	-
14	Zuweisungen für laufende Zwecke und Schuldendiensthilfen	59 030	7 125	19 301	5 792
15	an andere Bereiche	746 918	231 030	110 244	6 896
16	laufende Zuschüsse an Unternehmen	74 326	33 288	11 093	1
17	laufende Zuschüsse an übrige Bereiche	164 550	55 508	99 119	6 891
18	soziale Leistungen (einschl.aufg.bezog.Leist.beteilig. SGB II)	508 040	142 234	30	4
19	Schuldendiensthilfen	2	-	2	-
20	Bruttoausgaben der laufenden Rechnung	1 806 707	424 165	641 213	60 288
21	Abzüglich Zahlungen von Gemeinden und Gemeindeverbänden	220 304	2 271	14 587	3 664
22	Gesamtausgaben der laufenden Rechnung	1 586 403	421 893	626 626	56 624
Kapitalrechnung					
23	Sachinvestitionen	162 381	23 401	98 047	9 530
24	Baumaßnahmen	123 922	16 532	79 498	7 604
25	für Schulen	26 277	8 046	1 786	-
26	für Städteplanung	12 859	730	12 106	221
27	für Straßen	35 108	3 878	26 400	3 529
28	für Abwasserbeseitigung	422	-	422	30
29	Erwerb von unbeweglichen und beweglichen Sachen	38 460	6 868	18 549	1 925
30	Zuweisungen und Zuschüsse für Investitionen	26 557	14 296	5 311	137
31	an öffentlichen Bereich	4 120	711	2 191	111
32	an andere Bereiche	22 437	13 585	3 120	26
33	Darlehen	108	58	-	-
34	Erwerb von Beteiligungen	2 926	-	943	-
35	Tilgungsausgaben an öffentlichen Bereich	15	-	15	15
36	Sonstige Ausgaben der Kapitalrechnung	12	-	6	-
37	Bruttoausgaben der Kapitalrechnung	191 999	37 755	104 322	9 682
38	Abzüglich Zahlungen von Gemeinden und Gemeindeverbänden	1 580	-	243	12
39	Gesamtausgaben der Kapitalrechnung	190 419	37 755	104 079	9 670
40	Gesamtausgaben (ohne besondere Finanzierungsvorgänge)	1 776 822	459 648	730 705	66 294
41	Saldo (Finanzierungsüberschuss)	-	-	-	11 166
besondere Finanzierungsvorgänge					
42	Schuldentilgung	30 570	5 854	14 624	1 050
43	der Kreditmarktmittel	30 570	5 854	14 624	1 050
44	der inneren Darlehen	-	-	-	-
45	Deckung von Vorjahresfehlbeträgen	449	-	433	0

Gebietskörperschaftsgruppen/Gemeindegrößenklassen in 1 000 EUR

angehörige Gemeinden					Verwaltungs- gemein- schaften	Land- rats- ämter	Nr.
mit ... bis unter ... Einwohnern							
1 000 - 3 000	3 000 - 5 000	5 000 - 10 000	10 000 - 20 000	20 000 - 50 000			
laufende Rechnung							
15 093	19 096	47 596	32 421	61 336	14 119	160 031	1
12 849	13 058	34 029	19 700	36 107	3 768	123 942	2
12 624	12 769	33 550	16 270	35 674	3 754	113 957	3
225	289	479	3 430	433	14	9 985	4
261	204	788	330	729	63	1 158	5
-	-	-	-	-	-	-	6
261	204	788	330	729	63	1 158	7
32 632	28 427	81 271	37 075	107 924	1 236	437 012	8
25 393	20 692	52 961	27 205	57 731	505	32 099	9
21 510	19 008	49 197	25 834	54 922	-	-	10
553	376	696	-	-	-	-	11
20 958	18 632	48 501	25 834	54 922	-	-	12
-	-	-	-	-	-	-	13
3 883	1 684	3 764	1 370	2 809	505	32 099	14
7 239	7 735	28 311	9 870	50 192	731	404 913	15
205	113	1 660	8	9 107	1	29 945	16
7 032	7 619	26 649	9 848	41 079	731	9 193	17
2	3	1	15	6	-	365 775	18
-	-	2	-	-	-	-	19
60 835	60 785	163 684	89 525	206 096	19 186	722 143	20
2 049	1 416	4 643	1 271	1 545	12 321	191 124	21
58 786	59 369	159 041	88 255	204 551	6 864	531 020	22
Kapitalrechnung							
12 839	8 119	26 897	10 447	30 216	1 689	39 244	23
10 435	6 778	21 407	8 343	24 930	1 429	26 462	24
653	2	-	9	1 122	-	16 445	25
214	1 097	3 836	1 400	5 339	23	-	26
3 198	2 253	6 829	2 955	7 636	0	4 830	27
15	31	249	88	10	-	-	28
2 404	1 341	5 490	2 105	5 285	260	12 782	29
383	603	942	1 257	1 991	-	6 950	30
351	208	602	593	325	-	1 218	31
32	394	340	663	1 666	-	5 732	32
-	-	-	-	-	-	50	33
-	0	17	700	226	-	1 983	34
-	-	-	-	-	-	-	35
0	-	-	-	6	6	-	36
13 222	8 721	27 856	12 404	32 438	1 695	48 227	37
-	1	111	25	94	47	1 290	38
13 222	8 721	27 745	12 379	32 344	1 648	46 937	39
72 008	68 090	186 786	100 633	236 895	8 513	577 957	40
-	-	-	-	-	-	-	41
besondere Finanzierungsvorgänge							
1 189	1 092	4 170	1 961	5 163	186	9 906	42
1 189	1 092	4 170	1 961	5 163	186	9 906	43
-	-	-	-	-	-	-	44
433	-	-	-	-	16	-	45

Noch: 2. Kassenmäßige Ausgaben und Einnahmen 1.1. - 31.3.2024 nach Arten und

Nr.	Einnahmen	Gemeinden und Gemeinde- verbände insgesamt	Kreis- freie Städte	Kreis	
				insgesamt	davon
					unter 1 000
laufende Rechnung					
46	Steuern und steuerähnliche Einnahmen	318 265	91 648	226 618	21 459
47	Grundsteuer	60 118	17 300	42 818	3 466
48	Gewerbesteuer (netto)	257 888	73 549	184 339	17 867
49	Gemeindeanteil an der Einkommensteuer	- 7 023	- 2 196	- 4 828	- 66
50	Gemeindeanteil an der Umsatzsteuer	1 399	419	979	86
51	sonstige Steuern und steuerähnliche Einnahmen	5 885	2 575	3 310	107
52	Einnahmen aus Verwaltung und Betrieb	197 236	56 179	78 993	7 129
53	Gebühren, sonstige Entgelte	121 134	37 611	32 017	1 775
54	übrige Verwaltungs- und Betriebseinnahmen	65 309	15 501	39 249	4 591
55	Gewinnanteile, Konzessionsabgaben	10 793	3 067	7 726	764
56	Zinseinnahmen und Schuldendiensthilfen	6 452	1 993	2 677	237
57	vom öffentlichen Bereich	384	-	381	7
58	von anderen Bereichen	6 068	1 993	2 296	230
59	Laufende Zuweisungen und Zuschüsse	1 156 142	239 702	290 630	46 098
60	vom öffentlichen Bereich	1 123 983	231 145	289 518	46 019
61	von Bund	24 394	1 528	1 161	70
62	allgemeine Finanzaufweisungen vom Land	631 529	160 173	207 962	36 664
63	Schlüsselzuweisungen	447 343	132 718	136 233	12 493
64	übrige vom Land	231 132	62 396	63 912	5 445
65	allgemeine Finanzaufweisungen von Gemeinden u. Gem.verb.	195 304	-	960	-
66	übrige von Gemeinden und Gemeindeverbänden	24 986	2 271	13 617	3 657
67	von Zweckverbänden	1 766	949	293	1
68	von gesetzlicher Sozialversicherung	14 873	3 827	1 613	182
69	von anderen Bereichen	32 159	8 557	1 113	79
70	Bruttoeinnahmen der laufenden Rechnung	1 678 096	389 522	598 918	74 922
71	Abzüglich Zahlungen von Gemeinden und Gemeindeverbänden	220 304	2 271	14 587	3 664
72	Gesamteinnahmen der laufenden Rechnung	1 457 792	387 251	584 330	71 258
Kapitalrechnung					
73	Veräußerung von Vermögen	12 231	391	11 296	577
74	Zuweisungen und Zuschüsse für Investitionen	161 442	31 982	64 738	5 360
75	vom öffentlichen Bereich	160 294	31 946	64 266	5 338
76	von Bund	5 903	322	1 689	14
77	vom Land	152 799	31 624	62 332	5 312
78	von Gemeinden und Gemeindeverbänden	1 580	-	243	12
79	von Zweckverbänden	12	-	3	-
80	von gesetzlicher Sozialversicherung	-	-	-	-
81	von anderen Bereichen	1 148	36	472	22
82	Beiträge und ähnliche Entgelte	3 563	89	3 473	277
83	Darlehensrückflüsse	405	65	302	-
84	Schuldenaufnahme vom öffentlichen Bereich	-	-	-	-
85	Bruttoeinnahmen der Kapitalrechnung	177 641	32 527	79 808	6 213
86	Abzüglich Zahlungen von Gemeinden und Gemeindeverbänden	1 580	-	243	12
87	Gesamteinnahmen der Kapitalrechnung	176 061	32 527	79 565	6 201
88	Gesamteinnahmen (ohne bes. Finanzierungsvorgänge)	1 633 853	419 778	663 896	77 460
89	Saldo (Finanzierungsdefizit)	142 969	39 870	66 809	-
besondere Finanzierungsvorgänge					
90	Schuldenaufnahme	9 646	-	3 764	312
91	der Kreditmarktmittel	9 646	-	3 764	312
92	der inneren Darlehen	-	-	-	-

3. Kassenmäßige Ausgaben und Einnahmen 1.1. - 31.3.2024 nach Arten und

Nr.	Ausgaben	Gemeinden und Gemeinde- verbände insgesamt	Kreis- freie Städte	Kreis	
				insgesamt	davon
					unter 1 000
laufende Rechnung					
1	Personalausgaben	223	218	116	72
2	Laufender Sachaufwand	154	138	79	73
3	sächliche Verwaltungsaufgaben	144	125	76	72
4	Erstattungen an andere Bereiche	10	12	3	1
5	Zinsausgaben	2	1	2	1
6	an öffentlichen Bereich	0	-	0	0
7	an andere Bereiche	2	1	1	1
8	Laufende Zuweisungen und Zuschüsse, Schuldendiensthilfen	472	456	203	257
9	an öffentlichen Bereich	120	14	135	211
10	allgemeine Zuweisungen und Umlagen	92	-	123	173
11	an Land	2	-	3	20
12	an Gemeinden und Gemeindeverbände	90	-	120	153
13	an Zweckverbände	-	-	-	-
14	Zuweisungen für laufende Zwecke und Schuldendiensthilfen	28	14	12	39
15	an andere Bereiche	352	443	69	46
16	laufende Zuschüsse an Unternehmen	35	64	7	0
17	laufende Zuschüsse an übrige Bereiche	77	106	62	46
18	soziale Leistungen (einschl.aufg.bezog.Leist.beteilig. SGB II)	239	273	0	0
19	Schuldendiensthilfen	0	-	0	-
20	Bruttoausgaben der laufenden Rechnung	851	813	400	403
21	Abzüglich Zahlungen von Gemeinden und Gemeindeverbänden	104	4	9	24
22	Gesamtausgaben der laufenden Rechnung	747	809	391	378
Kapitalrechnung					
23	Sachinvestitionen	76	45	61	64
24	Baumaßnahmen	58	32	50	51
25	für Schulen	12	15	1	-
26	für Städteplanung	6	1	8	1
27	für Straßen	17	7	16	24
28	für Abwasserbeseitigung	0	-	0	0
29	Erwerb von unbeweglichen und beweglichen Sachen	18	13	12	13
30	Zuweisungen und Zuschüsse für Investitionen	13	27	3	1
31	an öffentlichen Bereich	2	1	1	1
32	an andere Bereiche	11	26	2	0
33	Darlehen	0	0	-	-
34	Erwerb von Beteiligungen	1	-	1	-
35	Tilgungsausgaben an öffentlichen Bereich	0	-	0	0
36	Sonstige Ausgaben der Kapitalrechnung	0	-	0	-
37	Bruttoausgaben der Kapitalrechnung	90	72	65	65
38	Abzüglich Zahlungen von Gemeinden und Gemeindeverbänden	1	-	0	0
39	Gesamtausgaben der Kapitalrechnung	90	72	65	65
40	Gesamtausgaben (ohne besondere Finanzierungsvorgänge)	837	881	456	443
41	Saldo (Finanzierungsüberschuss)	-	-	-	75
besondere Finanzierungsvorgänge					
42	Schuldentilgung	14	11	9	7
43	der Kreditmarktmittel	14	11	9	7
44	der inneren Darlehen	-	-	-	-
45	Deckung von Vorjahresfehlbeträgen	0	-	0	0

Gebietskörperschaftsgruppen/Gemeindegrößenklassen in EUR je Einwohner

angehörige Gemeinden					Verwaltungs- gemein- schaften	Land- rats- ämter	Nr.
mit ... bis unter ... Einwohnern							
1 000 - 3 000	3 000 - 5 000	5 000 - 10 000	10 000 - 20 000	20 000 - 50 000			
laufende Rechnung							
90	127	108	149	129	52	100	1
76	87	77	90	76	14	77	2
75	85	76	75	75	14	71	3
1	2	1	16	1	0	6	4
2	1	2	2	2	0	1	5
-	-	-	-	-	-	-	6
2	1	2	2	2	0	1	7
194	189	185	170	226	5	273	8
151	138	120	125	121	2	20	9
128	127	112	118	115	-	-	10
3	3	2	-	-	-	-	11
125	124	110	118	115	-	-	12
-	-	-	-	-	-	-	13
23	11	9	6	6	2	20	14
43	52	64	45	105	3	253	15
1	1	4	0	19	0	19	16
42	51	61	45	86	3	6	17
0	0	0	0	0	-	228	18
-	-	0	-	-	-	-	19
362	405	372	411	432	71	451	20
12	9	11	6	3	46	119	21
350	396	362	405	429	25	331	22
Kapitalrechnung							
76	54	61	48	63	6	24	23
62	45	49	38	52	5	17	24
4	0	-	0	2	-	10	25
1	7	9	6	11	0	-	26
19	15	16	14	16	0	3	27
0	0	1	0	0	-	-	28
14	9	12	10	11	1	8	29
2	4	2	6	4	-	4	30
2	1	1	3	1	-	1	31
0	3	1	3	3	-	4	32
-	-	-	-	-	-	0	33
-	0	0	3	0	-	1	34
-	-	-	-	-	-	-	35
0	-	-	-	0	0	-	36
79	58	63	57	68	6	30	37
-	0	0	0	0	0	1	38
79	58	63	57	68	6	29	39
428	454	425	462	497	32	361	40
-	-	-	-	-	-	-	41
besondere Finanzierungsvorgänge							
7	7	9	9	11	1	6	42
7	7	9	9	11	1	6	43
-	-	-	-	-	-	-	44
3	-	-	-	-	0	-	45

Noch: 3. Kassenmäßige Ausgaben und Einnahmen 1.1. - 31.3.2024 nach Arten und

Nr.	Einnahmen	Gemeinden und Gemeinde- verbände insgesamt	Kreis- freie Städte	Kreis	
				insgesamt	davon
					unter 1 000
laufende Rechnung					
46	Steuern und steuerähnliche Einnahmen	150	176	141	143
47	Grundsteuer	28	33	27	23
48	Gewerbesteuer (netto)	121	141	115	119
49	Gemeindeanteil an der Einkommensteuer	- 3	- 4	- 3	- 0
50	Gemeindeanteil an der Umsatzsteuer	1	1	1	1
51	sonstige Steuern und steuerähnliche Einnahmen	3	5	2	1
52	Einnahmen aus Verwaltung und Betrieb	93	108	49	48
53	Gebühren, sonstige Entgelte	57	72	20	12
54	übrige Verwaltungs- und Betriebseinnahmen	31	30	24	31
55	Gewinnanteile, Konzessionsabgaben	5	6	5	5
56	Zinseinnahmen und Schuldendiensthilfen	3	4	2	2
57	vom öffentlichen Bereich	0	-	0	0
58	von anderen Bereichen	3	4	1	2
59	Laufende Zuweisungen und Zuschüsse	544	459	181	308
60	vom öffentlichen Bereich	529	443	181	307
61	von Bund	11	3	1	0
62	allgemeine Finanzzuweisungen vom Land	297	307	130	245
63	Schlüsselzuweisungen	211	254	85	83
64	übrige vom Land	109	120	40	36
65	allgemeine Finanzzuweisungen von Gemeinden u. Gem.verb.	92	-	1	-
66	übrige von Gemeinden und Gemeindeverbänden	12	4	8	24
67	von Zweckverbänden	1	2	0	0
68	von gesetzlicher Sozialversicherung	7	7	1	1
69	von anderen Bereichen	15	16	1	1
70	Bruttoeinnahmen der laufenden Rechnung	790	747	374	501
71	Abzüglich Zahlungen von Gemeinden und Gemeindeverbänden	104	4	9	24
72	Gesamteinnahmen der laufenden Rechnung	686	742	365	476
Kapitalrechnung					
73	Veräußerung von Vermögen	6	1	7	4
74	Zuweisungen und Zuschüsse für Investitionen	76	61	40	36
75	vom öffentlichen Bereich	75	61	40	36
76	von Bund	3	1	1	0
77	von Land	72	61	39	35
78	von Gemeinden und Gemeindeverbänden	1	-	0	0
79	von Zweckverbänden	0	-	0	-
80	von gesetzlicher Sozialversicherung	-	-	-	-
81	von anderen Bereichen	1	0	0	0
82	Beiträge und ähnliche Entgelte	2	0	2	2
83	Darlehensrückflüsse	0	0	0	-
84	Schuldenaufnahme vom öffentlichen Bereich	-	-	-	-
85	Bruttoeinnahmen der Kapitalrechnung	84	62	50	42
86	Abzüglich Zahlungen von Gemeinden und Gemeindeverbänden	1	-	0	0
87	Gesamteinnahmen der Kapitalrechnung	83	62	50	41
88	Gesamteinnahmen (ohne bes. Finanzierungsvorgänge)	769	805	414	518
89	Saldo (Finanzierungsdefizit)	67	76	42	-
besondere Finanzierungsvorgänge					
90	Schuldenaufnahme	5	-	2	2
91	der Kreditmarktmittel	5	-	2	2
92	der inneren Darlehen	-	-	-	-

**4. Kassenmäßige Ausgaben und Einnahmen nach Arten
Gemeinden und Gemeindeverbände**

Nr.	Ausgaben	1.1. - 31.3.2023	1.1. - 31.3.2024	
		1 000 EUR	1 000 EUR	EUR je EW
laufende Rechnung				
1	Personalausgaben	434 733	474 328	223
2	Laufender Sachaufwand	307 190	326 056	154
3	sächliche Verwaltungsaufgaben	285 818	304 839	144
4	Erstattungen an andere Bereiche	21 371	21 216	10
5	Zinsausgaben	4 622	4 055	2
6	an öffentlichen Bereich	6	11	0
7	an andere Bereiche	4 616	4 044	2
8	Laufende Zuweisungen und Zuschüsse, Schuldendiensthilfen	917 317	1 002 268	472
9	an öffentlichen Bereich	238 106	255 350	120
10	allgemeine Zuweisungen und Umlagen	182 397	196 320	92
11	an Land	4 716	4 636	2
12	an Gemeinden und Gemeindeverbände	177 681	191 684	90
13	an Zweckverbände und sonstigen öffentlichen Bereich	-	-	-
14	Zuweisungen für laufende Zwecke und Schuldendiensthilfen	55 709	59 030	28
15	an andere Bereiche	679 210	746 918	352
16	laufende Zuschüsse an Unternehmen	85 856	74 326	35
17	laufende Zuschüsse an übrige Bereiche	162 083	164 550	77
18	soziale Leistungen (einschl.aufg.bezog.Leist.beteilig. SGB II)	431 271	508 040	239
19	Schuldendiensthilfen	-	2	0
20	Bruttoausgaben der laufenden Rechnung	1 663 861	1 806 707	851
21	Abzüglich Zahlungen von Gemeinden und Gemeindeverbänden	196 708	220 304	104
22	Gesamtausgaben der laufenden Rechnung	1 467 152	1 586 403	747
Kapitalrechnung				
23	Sachinvestitionen	153 339	162 381	76
24	Baumaßnahmen	121 879	123 922	58
25	für Schulen	20 968	26 277	12
26	für Städteplanung	14 205	12 859	6
27	für Straßen	34 741	35 108	17
28	für Abwasserbeseitigung	784	422	0
29	Erwerb von unbeweglichen und beweglichen Sachen	31 459	38 460	18
30	Zuweisungen und Zuschüsse für Investitionen	30 078	26 557	13
31	an öffentlichen Bereich	4 626	4 120	2
32	an andere Bereiche	25 452	22 437	11
33	Darlehen	81	108	0
34	Erwerb von Beteiligungen	3 334	2 926	1
35	Tilgungsausgaben an öffentlichen Bereich	-	15	0
36	Sonstige Ausgaben der Kapitalrechnung	6	12	0
37	Bruttoausgaben der Kapitalrechnung	186 838	191 999	90
38	Abzüglich Zahlungen von Gemeinden und Gemeindeverbänden	1 053	1 580	1
39	Gesamtausgaben der Kapitalrechnung	185 785	190 419	90
40	Gesamtausgaben (ohne besondere Finanzierungsvorgänge)	1 652 937	1 776 822	837
41	Saldo (Finanzierungsüberschuss)	-	-	-
besondere Finanzierungsvorgänge				
42	Schuldentilgung	35 080	30 570	14
43	der Kreditmarktmittel	35 080	30 570	14
44	der inneren Darlehen	-	-	-
45	Deckung von Vorjahresfehlbeträgen	-	449	0

Noch: 4. Kassenmäßige Ausgaben und Einnahmen nach Arten
Noch: Gemeinden und Gemeindeverbände

Nr.	Einnahmen	1.1. - 31.3.2023	1.1. - 31.3.2024	
		1 000 EUR	1 000 EUR	EUR je EW
laufende Rechnung				
46	Steuern und steuerähnliche Einnahmen	354 906	318 265	150
47	Grundsteuer	59 811	60 118	28
48	Gewerbsteuer (netto)	256 464	257 888	121
49	Gemeindeanteil an der Einkommensteuer	32 091	- 7 023	- 3
50	Gemeindeanteil an der Umsatzsteuer	1 133	1 399	1
51	sonstige Steuern und steuerähnliche Einnahmen	5 408	5 885	3
52	Einnahmen aus Verwaltung und Betrieb	191 094	197 236	93
53	Gebühren, sonstige Entgelte	111 783	121 134	57
54	übrige Verwaltungs- und Betriebseinnahmen	63 561	65 309	31
55	Gewinnanteile, Konzessionsabgaben	15 750	10 793	5
56	Zinseinnahmen und Schuldendiensthilfen	1 372	6 452	3
57	vom öffentlichen Bereich	369	384	0
58	von anderen Bereichen	1 004	6 068	3
59	Laufende Zuweisungen und Zuschüsse	1 038 413	1 156 142	544
60	vom öffentlichen Bereich	1 011 031	1 123 983	529
61	von Bund	22 055	24 394	11
62	allgemeine Finanzaufweisungen vom Land	560 357	631 529	297
63	Schlüsselzuweisungen	406 294	447 343	211
64	übrige vom Land	215 970	231 132	109
65	allgemeine Finanzaufweisungen von Gemeinden u. Gem.verb.	174 204	195 304	92
66	übrige von Gemeinden und Gemeindeverbänden	22 497	24 986	12
67	von Zweckverbänden	1 676	1 766	1
68	von gesetzlicher Sozialversicherung	14 272	14 873	7
69	von anderen Bereichen	27 382	32 159	15
70	Bruttoeinnahmen der laufenden Rechnung	1 585 785	1 678 096	790
71	Abzüglich Zahlungen von Gemeinden und Gemeindeverbänden	196 708	220 304	104
72	Gesamteinnahmen der laufenden Rechnung	1 389 077	1 457 792	686
Kapitalrechnung				
73	Veräußerung von Vermögen	9 675	12 231	6
74	Zuweisungen und Zuschüsse für Investitionen	133 410	161 442	76
75	vom öffentlichen Bereich	128 361	160 294	75
76	von Bund	2 544	5 903	3
77	vom Land	124 669	152 799	72
78	von Gemeinden und Gemeindeverbänden	1 053	1 580	1
79	von Zweckverbänden	95	12	0
80	von gesetzlicher Sozialversicherung	-	-	-
81	von anderen Bereichen	5 049	1 148	1
82	Beiträge und ähnliche Entgelte	3 459	3 563	2
83	Darlehensrückflüsse	287	405	0
84	Schuldenaufnahme vom öffentlichen Bereich	-	-	-
85	Bruttoeinnahmen der Kapitalrechnung	146 831	177 641	84
86	Abzüglich Zahlungen von Gemeinden und Gemeindeverbänden	1 053	1 580	1
87	Gesamteinnahmen der Kapitalrechnung	145 778	176 061	83
88	Gesamteinnahmen (ohne bes. Finanzierungsvorgänge)	1 534 855	1 633 853	769
89	Saldo (Finanzierungsdefizit)	118 082	142 969	67
besondere Finanzierungsvorgänge				
90	Schuldenaufnahme	6 112	9 646	5
91	der Kreditmarktmittel	6 112	9 646	5
92	der inneren Darlehen	-	-	-

5. Kassenmäßige Ausgaben und Einnahmen nach Arten
Kreisfreie Städte

Nr.	Ausgaben	1.1. - 31.3.2023	1.1. - 31.3.2024	
		1 000 EUR	1 000 EUR	EUR je EW
laufende Rechnung				
1	Personalausgaben	106 606	113 844	218
2	Laufender Sachaufwand	66 077	71 742	138
3	sächliche Verwaltungsaufgaben	60 004	65 475	125
4	Erstattungen an andere Bereiche	6 073	6 267	12
5	Zinsausgaben	713	423	1
6	an öffentlichen Bereich	-	-	-
7	an andere Bereiche	713	423	1
8	Laufende Zuweisungen und Zuschüsse, Schuldendiensthilfen	217 308	238 155	456
9	an öffentlichen Bereich	8 307	7 125	14
10	allgemeine Zuweisungen und Umlagen	-	-	-
11	an Land	-	-	-
12	an Gemeinden und Gemeindeverbände	-	-	-
13	an Zweckverbände und sonstigen öffentlichen Bereich	-	-	-
14	Zuweisungen für laufende Zwecke und Schuldendiensthilfen	8 307	7 125	14
15	an andere Bereiche	209 001	231 030	443
16	laufende Zuschüsse an Unternehmen	31 404	33 288	64
17	laufende Zuschüsse an übrige Bereiche	55 055	55 508	106
18	soziale Leistungen (einschl.aufg.bezog.Leist.beteilig. SGB II)	122 542	142 234	273
19	Schuldendiensthilfen	-	-	-
20	Bruttoausgaben der laufenden Rechnung	390 703	424 165	813
21	Abzüglich Zahlungen von Gemeinden und Gemeindeverbänden	1 815	2 271	4
22	Gesamtausgaben der laufenden Rechnung	388 888	421 893	809
Kapitalrechnung				
23	Sachinvestitionen	21 507	23 401	45
24	Baumaßnahmen	17 471	16 532	32
25	für Schulen	5 050	8 046	15
26	für Städteplanung	2 156	730	1
27	für Straßen	6 168	3 878	7
28	für Abwasserbeseitigung	-	-	-
29	Erwerb von unbeweglichen und beweglichen Sachen	4 037	6 868	13
30	Zuweisungen und Zuschüsse für Investitionen	18 274	14 296	27
31	an öffentlichen Bereich	202	711	1
32	an andere Bereiche	18 072	13 585	26
33	Darlehen	39	58	0
34	Erwerb von Beteiligungen	3 001	-	-
35	Tilgungsausgaben an öffentlichen Bereich	-	-	-
36	Sonstige Ausgaben der Kapitalrechnung	-	-	-
37	Bruttoausgaben der Kapitalrechnung	42 822	37 755	72
38	Abzüglich Zahlungen von Gemeinden und Gemeindeverbänden	-	-	-
39	Gesamtausgaben der Kapitalrechnung	42 822	37 755	72
40	Gesamtausgaben (ohne besondere Finanzierungsvorgänge)	431 710	459 648	881
41	Saldo (Finanzierungsüberschuss)	-	-	-
besondere Finanzierungsvorgänge				
42	Schuldentilgung	7 335	5 854	11
43	der Kreditmarktmittel	7 335	5 854	11
44	der inneren Darlehen	-	-	-
45	Deckung von Vorjahresfehlbeträgen	-	-	-

Noch: 5. Kassenmäßige Ausgaben und Einnahmen nach Arten
Noch: Kreisfreie Städte

Nr.	Einnahmen	1.1. - 31.3.2023	1.1. - 31.3.2024	
		1 000 EUR	1 000 EUR	EUR je EW
laufende Rechnung				
46	Steuern und steuerähnliche Einnahmen	94 982	91 648	176
47	Grundsteuer	17 536	17 300	33
48	Gewerbsteuer (netto)	66 156	73 549	141
49	Gemeindeanteil an der Einkommensteuer	8 600	- 2 196	- 4
50	Gemeindeanteil an der Umsatzsteuer	361	419	1
51	sonstige Steuern und steuerähnliche Einnahmen	2 328	2 575	5
52	Einnahmen aus Verwaltung und Betrieb	58 430	56 179	108
53	Gebühren, sonstige Entgelte	35 097	37 611	72
54	übrige Verwaltungs- und Betriebseinnahmen	16 560	15 501	30
55	Gewinnanteile, Konzessionsabgaben	6 773	3 067	6
56	Zinseinnahmen und Schuldendiensthilfen	335	1 993	4
57	vom öffentlichen Bereich	1	-	-
58	von anderen Bereichen	334	1 993	4
59	Laufende Zuweisungen und Zuschüsse	213 068	239 702	459
60	vom öffentlichen Bereich	204 941	231 145	443
61	von Bund	459	1 528	3
62	allgemeine Finanzaufweisungen vom Land	145 091	160 173	307
63	Schlüsselzuweisungen	121 701	132 718	254
64	übrige vom Land	54 290	62 396	120
65	allgemeine Finanzaufweisungen von Gemeinden u. Gem.verb.	-	-	-
66	übrige von Gemeinden und Gemeindeverbänden	1 815	2 271	4
67	von Zweckverbänden	13	949	2
68	von gesetzlicher Sozialversicherung	3 273	3 827	7
69	von anderen Bereichen	8 127	8 557	16
70	Bruttoeinnahmen der laufenden Rechnung	366 814	389 522	747
71	Abzüglich Zahlungen von Gemeinden und Gemeindeverbänden	1 815	2 271	4
72	Gesamteinnahmen der laufenden Rechnung	365 000	387 251	742
Kapitalrechnung				
73	Veräußerung von Vermögen	534	391	1
74	Zuweisungen und Zuschüsse für Investitionen	29 407	31 982	61
75	vom öffentlichen Bereich	29 350	31 946	61
76	von Bund	196	322	1
77	vom Land	29 153	31 624	61
78	von Gemeinden und Gemeindeverbänden	-	-	-
79	von Zweckverbänden	-	-	-
80	von gesetzlicher Sozialversicherung	-	-	-
81	von anderen Bereichen	57	36	0
82	Beiträge und ähnliche Entgelte	321	89	0
83	Darlehensrückflüsse	40	65	0
84	Schuldenaufnahme vom öffentlichen Bereich	-	-	-
85	Bruttoeinnahmen der Kapitalrechnung	30 302	32 527	62
86	Abzüglich Zahlungen von Gemeinden und Gemeindeverbänden	-	-	-
87	Gesamteinnahmen der Kapitalrechnung	30 302	32 527	62
88	Gesamteinnahmen (ohne bes. Finanzierungsvorgänge)	395 301	419 778	805
89	Saldo (Finanzierungsdefizit)	36 408	39 870	76
besondere Finanzierungsvorgänge				
90	Schuldenaufnahme	347	-	-
91	der Kreditmarktmittel	347	-	-
92	der inneren Darlehen	-	-	-

6. Kassenmäßige Ausgaben und Einnahmen nach Arten
Kreisangehörige Gemeinden

Nr.	Ausgaben	1.1. - 31.3.2023	1.1. - 31.3.2024	
		1 000 EUR	1 000 EUR	EUR je EW
laufende Rechnung				
1	Personalausgaben	169 200	186 334	116
2	Laufender Sachaufwand	115 365	126 604	79
3	sächliche Verwaltungsaufgaben	111 078	121 654	76
4	Erstattungen an andere Bereiche	4 288	4 950	3
5	Zinsausgaben	2 518	2 411	2
6	an öffentlichen Bereich	3	11	0
7	an andere Bereiche	2 514	2 400	1
8	Laufende Zuweisungen und Zuschüsse, Schuldendiensthilfen	307 231	325 865	203
9	an öffentlichen Bereich	201 397	215 621	135
10	allgemeine Zuweisungen und Umlagen	182 397	196 320	123
11	an Land	4 716	4 636	3
12	an Gemeinden und Gemeindeverbände	177 681	191 684	120
13	an Zweckverbände und sonstigen öffentlichen Bereich	-	-	-
14	Zuweisungen für laufende Zwecke und Schuldendiensthilfen	19 000	19 301	12
15	an andere Bereiche	105 834	110 244	69
16	laufende Zuschüsse an Unternehmen	10 945	11 093	7
17	laufende Zuschüsse an übrige Bereiche	94 876	99 119	62
18	soziale Leistungen (einschl.aufg.bezog.Leist.beteilig. SGB II)	13	30	0
19	Schuldendiensthilfen	-	2	0
20	Bruttoausgaben der laufenden Rechnung	594 314	641 213	400
21	Abzüglich Zahlungen von Gemeinden und Gemeindeverbänden	14 762	14 587	9
22	Gesamtausgaben der laufenden Rechnung	579 552	626 626	391
Kapitalrechnung				
23	Sachinvestitionen	98 117	98 047	61
24	Baumaßnahmen	82 125	79 498	50
25	für Schulen	2 269	1 786	1
26	für Städteplanung	12 045	12 106	8
27	für Straßen	24 493	26 400	16
28	für Abwasserbeseitigung	784	422	0
29	Erwerb von unbeweglichen und beweglichen Sachen	15 992	18 549	12
30	Zuweisungen und Zuschüsse für Investitionen	8 745	5 311	3
31	an öffentlichen Bereich	2 528	2 191	1
32	an andere Bereiche	6 217	3 120	2
33	Darlehen	-	-	-
34	Erwerb von Beteiligungen	266	943	1
35	Tilgungsausgaben an öffentlichen Bereich	-	15	0
36	Sonstige Ausgaben der Kapitalrechnung	6	6	0
37	Bruttoausgaben der Kapitalrechnung	107 134	104 322	65
38	Abzüglich Zahlungen von Gemeinden und Gemeindeverbänden	197	243	0
39	Gesamtausgaben der Kapitalrechnung	106 937	104 079	65
40	Gesamtausgaben (ohne besondere Finanzierungsvorgänge)	686 489	730 705	456
41	Saldo (Finanzierungsüberschuss)	-	-	-
besondere Finanzierungsvorgänge				
42	Schuldentilgung	18 135	14 624	9
43	der Kreditmarktmittel	18 135	14 624	9
44	der inneren Darlehen	-	-	-
45	Deckung von Vorjahresfehlbeträgen	-	433	0

Noch: 6. Kassenmäßige Ausgaben und Einnahmen nach Arten
Noch: Kreisangehörige Gemeinden

Nr.	Einnahmen	1.1. - 31.3.2023	1.1. - 31.3.2024	
		1 000 EUR	1 000 EUR	EUR je EW
laufende Rechnung				
46	Steuern und steuerähnliche Einnahmen	259 924	226 618	141
47	Grundsteuer	42 275	42 818	27
48	Gewerbsteuer (netto)	190 308	184 339	115
49	Gemeindeanteil an der Einkommensteuer	23 490	- 4 828	- 3
50	Gemeindeanteil an der Umsatzsteuer	771	979	1
51	sonstige Steuern und steuerähnliche Einnahmen	3 079	3 310	2
52	Einnahmen aus Verwaltung und Betrieb	75 755	78 993	49
53	Gebühren, sonstige Entgelte	30 300	32 017	20
54	übrige Verwaltungs- und Betriebseinnahmen	36 642	39 249	24
55	Gewinnanteile, Konzessionsabgaben	8 812	7 726	5
56	Zinseinnahmen und Schuldendiensthilfen	798	2 677	2
57	vom öffentlichen Bereich	363	381	0
58	von anderen Bereichen	435	2 296	1
59	Laufende Zuweisungen und Zuschüsse	271 956	290 630	181
60	vom öffentlichen Bereich	270 468	289 518	181
61	von Bund	554	1 161	1
62	allgemeine Finanzaufweisungen vom Land	190 494	207 962	130
63	Schlüsselzuweisungen	124 908	136 233	85
64	übrige vom Land	62 617	63 912	40
65	allgemeine Finanzaufweisungen von Gemeinden u. Gem.verb.	1 490	960	1
66	übrige von Gemeinden und Gemeindeverbänden	13 268	13 617	8
67	von Zweckverbänden	171	293	0
68	von gesetzlicher Sozialversicherung	1 874	1 613	1
69	von anderen Bereichen	1 488	1 113	1
70	Bruttoeinnahmen der laufenden Rechnung	608 433	598 918	374
71	Abzüglich Zahlungen von Gemeinden und Gemeindeverbänden	14 762	14 587	9
72	Gesamteinnahmen der laufenden Rechnung	593 671	584 330	365
Kapitalrechnung				
73	Veräußerung von Vermögen	8 422	11 296	7
74	Zuweisungen und Zuschüsse für Investitionen	67 089	64 738	40
75	vom öffentlichen Bereich	62 133	64 266	40
76	von Bund	2 223	1 689	1
77	vom Land	59 617	62 332	39
78	von Gemeinden und Gemeindeverbänden	197	243	0
79	von Zweckverbänden	95	3	0
80	von gesetzlicher Sozialversicherung	-	-	-
81	von anderen Bereichen	4 956	472	0
82	Beiträge und ähnliche Entgelte	3 129	3 473	2
83	Darlehensrückflüsse	206	302	0
84	Schuldenaufnahme vom öffentlichen Bereich	-	-	-
85	Bruttoeinnahmen der Kapitalrechnung	78 845	79 808	50
86	Abzüglich Zahlungen von Gemeinden und Gemeindeverbänden	197	243	0
87	Gesamteinnahmen der Kapitalrechnung	78 648	79 565	50
88	Gesamteinnahmen (ohne bes. Finanzierungsvorgänge)	672 320	663 896	414
89	Saldo (Finanzierungsdefizit)	14 170	66 809	42
besondere Finanzierungsvorgänge				
90	Schuldenaufnahme	3 915	3 764	2
91	der Kreditmarktmittel	3 915	3 764	2
92	der inneren Darlehen	-	-	-

7. Kassenmäßige Ausgaben und Einnahmen nach Arten
Verwaltungsgemeinschaften ohne Mitgliedsgemeinden

Nr.	Ausgaben	1.1. - 31.3.2023	1.1. - 31.3.2024	
		1 000 EUR	1 000 EUR	EUR je EW
laufende Rechnung				
1	Personalausgaben	13 147	14 119	52
2	Laufender Sachaufwand	3 458	3 768	14
3	sächliche Verwaltungsaufgaben	3 432	3 754	14
4	Erstattungen an andere Bereiche	26	14	0
5	Zinsausgaben	68	63	0
6	an öffentlichen Bereich	-	-	-
7	an andere Bereiche	68	63	0
8	Laufende Zuweisungen und Zuschüsse, Schuldendiensthilfen	1 375	1 236	5
9	an öffentlichen Bereich	548	505	2
10	allgemeine Zuweisungen und Umlagen	-	-	-
11	an Land	-	-	-
12	an Gemeinden und Gemeindeverbände	-	-	-
13	an Zweckverbände und sonstigen öffentlichen Bereich	-	-	-
14	Zuweisungen für laufende Zwecke und Schuldendiensthilfen	548	505	2
15	an andere Bereiche	827	731	3
16	laufende Zuschüsse an Unternehmen	-	1	0
17	laufende Zuschüsse an übrige Bereiche	827	731	3
18	soziale Leistungen (einschl.aufg.bezog.Leist.beteilig. SGB II)	-	-	-
19	Schuldendiensthilfen	-	-	-
20	Bruttoausgaben der laufenden Rechnung	18 047	19 186	71
21	Abzüglich Zahlungen von Gemeinden und Gemeindeverbänden	12 677	12 321	46
22	Gesamtausgaben der laufenden Rechnung	5 370	6 864	25
Kapitalrechnung				
23	Sachinvestitionen	264	1 689	6
24	Baumaßnahmen	72	1 429	5
25	für Schulen	-	-	-
26	für Städteplanung	5	23	0
27	für Straßen	-	0	0
28	für Abwasserbeseitigung	-	-	-
29	Erwerb von unbeweglichen und beweglichen Sachen	191	260	1
30	Zuweisungen und Zuschüsse für Investitionen	9	-	-
31	an öffentlichen Bereich	9	-	-
32	an andere Bereiche	-	-	-
33	Darlehen	-	-	-
34	Erwerb von Beteiligungen	46	-	-
35	Tilgungsausgaben an öffentlichen Bereich	-	-	-
36	Sonstige Ausgaben der Kapitalrechnung	-	6	0
37	Bruttoausgaben der Kapitalrechnung	319	1 695	6
38	Abzüglich Zahlungen von Gemeinden und Gemeindeverbänden	281	47	0
39	Gesamtausgaben der Kapitalrechnung	38	1 648	6
40	Gesamtausgaben (ohne besondere Finanzierungsvorgänge)	5 409	8 513	32
41	Saldo (Finanzierungsüberschuss)	578	-	-
besondere Finanzierungsvorgänge				
42	Schuldentilgung	187	186	1
43	der Kreditmarktmittel	187	186	1
44	der inneren Darlehen	-	-	-
45	Deckung von Vorjahresfehlbeträgen	-	16	0

Noch: 7. Kassenmäßige Ausgaben und Einnahmen nach Arten
 Noch: Verwaltungsgemeinschaften ohne Mitgliedsgemeinden

Nr.	Einnahmen	1.1. - 31.3.2023	1.1. - 31.3.2024	
		1 000 EUR	1 000 EUR	EUR je EW
laufende Rechnung				
46	Steuern und steuerähnliche Einnahmen	-	-	-
47	Grundsteuer	-	-	-
48	Gewerbsteuer (netto)	-	-	-
49	Gemeindeanteil an der Einkommensteuer	-	-	-
50	Gemeindeanteil an der Umsatzsteuer	-	-	-
51	sonstige Steuern und steuerähnliche Einnahmen	-	-	-
52	Einnahmen aus Verwaltung und Betrieb	1 460	1 597	6
53	Gebühren, sonstige Entgelte	1 248	1 397	5
54	übrige Verwaltungs- und Betriebseinnahmen	213	200	1
55	Gewinnanteile, Konzessionsabgaben	-	-	-
56	Zinseinnahmen und Schuldendiensthilfen	4	18	0
57	vom öffentlichen Bereich	4	3	0
58	von anderen Bereichen	-	16	0
59	Laufende Zuweisungen und Zuschüsse	17 189	17 430	65
60	vom öffentlichen Bereich	17 161	17 423	64
61	von Bund	12	17	0
62	allgemeine Finanzaufweisungen vom Land	3 001	3 632	13
63	Schlüsselzuweisungen	-	-	-
64	übrige vom Land	1 462	1 391	5
65	allgemeine Finanzaufweisungen von Gemeinden u. Gem.verb.	9 148	9 175	34
66	übrige von Gemeinden und Gemeindeverbänden	3 525	3 143	12
67	von Zweckverbänden	-	6	0
68	von gesetzlicher Sozialversicherung	13	59	0
69	von anderen Bereichen	28	8	0
70	Bruttoeinnahmen der laufenden Rechnung	18 653	19 045	71
71	Abzüglich Zahlungen von Gemeinden und Gemeindeverbänden	12 677	12 321	46
72	Gesamteinnahmen der laufenden Rechnung	5 977	6 724	25
Kapitalrechnung				
73	Veräußerung von Vermögen	4	175	1
74	Zuweisungen und Zuschüsse für Investitionen	287	790	3
75	vom öffentlichen Bereich	287	790	3
76	von Bund	-	732	3
77	vom Land	6	10	0
78	von Gemeinden und Gemeindeverbänden	281	47	0
79	von Zweckverbänden	-	-	-
80	von gesetzlicher Sozialversicherung	-	-	-
81	von anderen Bereichen	0	0	0
82	Beiträge und ähnliche Entgelte	0	0	0
83	Darlehensrückflüsse	-	-	-
84	Schuldenaufnahme vom öffentlichen Bereich	-	-	-
85	Bruttoeinnahmen der Kapitalrechnung	291	965	4
86	Abzüglich Zahlungen von Gemeinden und Gemeindeverbänden	281	47	0
87	Gesamteinnahmen der Kapitalrechnung	10	918	3
88	Gesamteinnahmen (ohne bes. Finanzierungsvorgänge)	5 986	7 642	28
89	Saldo (Finanzierungsdefizit)	-	871	3
besondere Finanzierungsvorgänge				
90	Schuldenaufnahme	-	-	-
91	der Kreditmarktmittel	-	-	-
92	der inneren Darlehen	-	-	-

**8. Kassenmäßige Ausgaben und Einnahmen nach Arten
Einheitsgemeinden**

Nr.	Ausgaben	1.1. - 31.3.2023	1.1. - 31.3.2024	
		1 000 EUR	1 000 EUR	EUR je EW
laufende Rechnung				
1	Personalausgaben	118 758	130 298	131
2	Laufender Sachaufwand	74 284	81 450	82
3	sächliche Verwaltungsaufgaben	70 642	77 017	77
4	Erstattungen an andere Bereiche	3 643	4 432	4
5	Zinsausgaben	1 780	1 636	2
6	an öffentlichen Bereich	-	-	-
7	an andere Bereiche	1 780	1 636	2
8	Laufende Zuweisungen und Zuschüsse, Schuldendiensthilfen	184 146	195 017	196
9	an öffentlichen Bereich	112 889	120 801	121
10	allgemeine Zuweisungen und Umlagen	105 797	113 369	114
11	an Land	1 018	1 062	1
12	an Gemeinden und Gemeindeverbände	104 780	112 307	113
13	an Zweckverbände und sonstigen öffentlichen Bereich	-	-	-
14	Zuweisungen für laufende Zwecke und Schuldendiensthilfen	7 092	7 432	7
15	an andere Bereiche	71 257	74 216	74
16	laufende Zuschüsse an Unternehmen	10 195	10 691	11
17	laufende Zuschüsse an übrige Bereiche	61 055	63 504	64
18	soziale Leistungen (einschl.aufg.bezog.Leist.beteilig. SGB II)	6	21	0
19	Schuldendiensthilfen	-	-	-
20	Bruttoausgaben der laufenden Rechnung	378 968	408 401	410
21	Abzüglich Zahlungen von Gemeinden und Gemeindeverbänden	5 406	5 450	5
22	Gesamtausgaben der laufenden Rechnung	373 563	402 951	404
Kapitalrechnung				
23	Sachinvestitionen	57 210	57 893	58
24	Baumaßnahmen	46 037	48 075	48
25	für Schulen	1 442	1 131	1
26	für Städteplanung	8 664	9 250	9
27	für Straßen	13 808	15 366	15
28	für Abwasserbeseitigung	87	289	0
29	Erwerb von unbeweglichen und beweglichen Sachen	11 173	9 819	10
30	Zuweisungen und Zuschüsse für Investitionen	6 314	3 652	4
31	an öffentlichen Bereich	1 433	1 452	1
32	an andere Bereiche	4 881	2 201	2
33	Darlehen	-	-	-
34	Erwerb von Beteiligungen	241	943	1
35	Tilgungsausgaben an öffentlichen Bereich	-	-	-
36	Sonstige Ausgaben der Kapitalrechnung	2	6	0
37	Bruttoausgaben der Kapitalrechnung	63 768	62 494	63
38	Abzüglich Zahlungen von Gemeinden und Gemeindeverbänden	159	152	0
39	Gesamtausgaben der Kapitalrechnung	63 609	62 342	63
40	Gesamtausgaben (ohne besondere Finanzierungsvorgänge)	437 172	465 293	467
41	Saldo (Finanzierungsüberschuss)	-	-	-
besondere Finanzierungsvorgänge				
42	Schuldentilgung	11 257	9 824	10
43	der Kreditmarktmittel	11 257	9 824	10
44	der inneren Darlehen	-	-	-
45	Deckung von Vorjahresfehlbeträgen	-	-	-

Noch: 8. Kassenmäßige Ausgaben und Einnahmen nach Arten
Noch: Einheitsgemeinden

Nr.	Einnahmen	1.1. - 31.3.2023	1.1. - 31.3.2024	
		1 000 EUR	1 000 EUR	EUR je EW
laufende Rechnung				
46	Steuern und steuerähnliche Einnahmen	182 889	149 037	149
47	Grundsteuer	27 378	27 872	28
48	Gewerbsteuer (netto)	138 072	121 424	122
49	Gemeindeanteil an der Einkommensteuer	14 430	- 3 555	- 4
50	Gemeindeanteil an der Umsatzsteuer	537	623	1
51	sonstige Steuern und steuerähnliche Einnahmen	2 471	2 674	3
52	Einnahmen aus Verwaltung und Betrieb	45 393	49 726	50
53	Gebühren, sonstige Entgelte	21 300	22 680	23
54	übrige Verwaltungs- und Betriebseinnahmen	19 939	22 475	23
55	Gewinnanteile, Konzessionsabgaben	4 154	4 571	5
56	Zinseinnahmen und Schuldendiensthilfen	692	1 980	2
57	vom öffentlichen Bereich	311	311	0
58	von anderen Bereichen	380	1 669	2
59	Laufende Zuweisungen und Zuschüsse	153 457	165 883	166
60	vom öffentlichen Bereich	152 692	165 255	166
61	von Bund	294	830	1
62	allgemeine Finanzaufweisungen vom Land	105 973	116 972	117
63	Schlüsselzuweisungen	79 793	88 535	89
64	übrige vom Land	39 891	40 720	41
65	allgemeine Finanzaufweisungen von Gemeinden u. Gem.verb.	66	- 6	- 0
66	übrige von Gemeinden und Gemeindeverbänden	5 340	5 456	5
67	von Zweckverbänden	158	287	0
68	von gesetzlicher Sozialversicherung	970	997	1
69	von anderen Bereichen	765	628	1
70	Bruttoeinnahmen der laufenden Rechnung	382 430	366 626	368
71	Abzüglich Zahlungen von Gemeinden und Gemeindeverbänden	5 406	5 450	5
72	Gesamteinnahmen der laufenden Rechnung	377 025	361 176	362
Kapitalrechnung				
73	Veräußerung von Vermögen	5 165	5 773	6
74	Zuweisungen und Zuschüsse für Investitionen	42 851	39 163	39
75	vom öffentlichen Bereich	38 511	39 004	39
76	von Bund	318	188	0
77	vom Land	37 941	38 663	39
78	von Gemeinden und Gemeindeverbänden	159	152	0
79	von Zweckverbänden	95	0	0
80	von gesetzlicher Sozialversicherung	-	-	-
81	von anderen Bereichen	4 340	160	0
82	Beiträge und ähnliche Entgelte	1 717	2 084	2
83	Darlehensrückflüsse	201	203	0
84	Schuldenaufnahme vom öffentlichen Bereich	-	-	-
85	Bruttoeinnahmen der Kapitalrechnung	49 933	47 222	47
86	Abzüglich Zahlungen von Gemeinden und Gemeindeverbänden	159	152	0
87	Gesamteinnahmen der Kapitalrechnung	49 775	47 070	47
88	Gesamteinnahmen (ohne bes. Finanzierungsvorgänge)	426 800	408 246	410
89	Saldo (Finanzierungsdefizit)	10 372	57 047	57
besondere Finanzierungsvorgänge				
90	Schuldenaufnahme	2 221	928	1
91	der Kreditmarktmittel	2 221	928	1
92	der inneren Darlehen	-	-	-

9. Kassenmäßige Ausgaben und Einnahmen nach Arten
Erfüllende einschließlich beauftragende Gemeinden

Nr.	Ausgaben	1.1. - 31.3.2023	1.1. - 31.3.2024	
		1 000 EUR	1 000 EUR	EUR je EW
laufende Rechnung				
1	Personalausgaben	31 424	36 693	109
2	Laufender Sachaufwand	23 879	26 296	78
3	sächliche Verwaltungsaufgaben	23 362	26 075	78
4	Erstattungen an andere Bereiche	517	221	1
5	Zinsausgaben	480	452	1
6	an öffentlichen Bereich	-	-	-
7	an andere Bereiche	480	452	1
8	Laufende Zuweisungen und Zuschüsse, Schuldendiensthilfen	64 974	69 200	206
9	an öffentlichen Bereich	42 799	45 421	135
10	allgemeine Zuweisungen und Umlagen	39 702	42 407	126
11	an Land	1 900	1 893	6
12	an Gemeinden und Gemeindeverbände	37 802	40 513	121
13	an Zweckverbände und sonstigen öffentlichen Bereich	-	-	-
14	Zuweisungen für laufende Zwecke und Schuldendiensthilfen	3 098	3 015	9
15	an andere Bereiche	22 175	23 779	71
16	laufende Zuschüsse an Unternehmen	740	400	1
17	laufende Zuschüsse an übrige Bereiche	21 430	23 372	70
18	soziale Leistungen (einschl.aufg.bezog.Leist.beteilig. SGB II)	4	5	0
19	Schuldendiensthilfen	-	2	0
20	Bruttoausgaben der laufenden Rechnung	120 757	132 640	396
21	Abzüglich Zahlungen von Gemeinden und Gemeindeverbänden	4 832	4 403	13
22	Gesamtausgaben der laufenden Rechnung	115 925	128 237	383
Kapitalrechnung				
23	Sachinvestitionen	25 279	21 957	65
24	Baumaßnahmen	22 655	17 331	52
25	für Schulen	817	474	1
26	für Städteplanung	2 713	2 352	7
27	für Straßen	5 009	5 346	16
28	für Abwasserbeseitigung	479	104	0
29	Erwerb von unbeweglichen und beweglichen Sachen	2 624	4 626	14
30	Zuweisungen und Zuschüsse für Investitionen	1 597	1 135	3
31	an öffentlichen Bereich	390	375	1
32	an andere Bereiche	1 207	760	2
33	Darlehen	-	-	-
34	Erwerb von Beteiligungen	25	-	-
35	Tilgungsausgaben an öffentlichen Bereich	-	15	0
36	Sonstige Ausgaben der Kapitalrechnung	4	-	-
37	Bruttoausgaben der Kapitalrechnung	26 905	23 107	69
38	Abzüglich Zahlungen von Gemeinden und Gemeindeverbänden	28	60	0
39	Gesamtausgaben der Kapitalrechnung	26 877	23 046	69
40	Gesamtausgaben (ohne besondere Finanzierungsvorgänge)	142 802	151 283	451
41	Saldo (Finanzierungsüberschuss)	-	-	-
besondere Finanzierungsvorgänge				
42	Schuldentilgung	4 575	2 829	8
43	der Kreditmarktmittel	4 575	2 829	8
44	der inneren Darlehen	-	-	-
45	Deckung von Vorjahresfehlbeträgen	-	-	-

Noch: 9. Kassenmäßige Ausgaben und Einnahmen nach Arten
 Noch: Erfüllende einschließlich beauftragende Gemeinden

Nr.	Einnahmen	1.1. - 31.3.2023	1.1. - 31.3.2024	
		1 000 EUR	1 000 EUR	EUR je EW
laufende Rechnung				
46	Steuern und steuerähnliche Einnahmen	43 854	42 931	128
47	Grundsteuer	8 629	8 644	26
48	Gewerbsteuer (netto)	29 719	34 906	104
49	Gemeindeanteil an der Einkommensteuer	4 929	- 1 243	- 4
50	Gemeindeanteil an der Umsatzsteuer	145	169	1
51	sonstige Steuern und steuerähnliche Einnahmen	432	455	1
52	Einnahmen aus Verwaltung und Betrieb	16 448	15 821	47
53	Gebühren, sonstige Entgelte	5 790	5 858	17
54	übrige Verwaltungs- und Betriebseinnahmen	7 508	8 308	25
55	Gewinnanteile, Konzessionsabgaben	3 150	1 655	5
56	Zinseinnahmen und Schuldendiensthilfen	59	366	1
57	vom öffentlichen Bereich	8	19	0
58	von anderen Bereichen	52	347	1
59	Laufende Zuweisungen und Zuschüsse	58 956	64 183	191
60	vom öffentlichen Bereich	58 392	63 798	190
61	von Bund	128	212	1
62	allgemeine Finanzaufweisungen vom Land	40 429	45 345	135
63	Schlüsselzuweisungen	26 090	27 724	83
64	übrige vom Land	12 580	13 536	40
65	allgemeine Finanzaufweisungen von Gemeinden u. Gem.verb.	1 407	966	3
66	übrige von Gemeinden und Gemeindeverbänden	3 425	3 436	10
67	von Zweckverbänden	6	5	0
68	von gesetzlicher Sozialversicherung	417	297	1
69	von anderen Bereichen	564	385	1
70	Bruttoeinnahmen der laufenden Rechnung	119 318	123 301	368
71	Abzüglich Zahlungen von Gemeinden und Gemeindeverbänden	4 832	4 403	13
72	Gesamteinnahmen der laufenden Rechnung	114 486	118 898	355
Kapitalrechnung				
73	Veräußerung von Vermögen	894	3 342	10
74	Zuweisungen und Zuschüsse für Investitionen	14 535	15 885	47
75	vom öffentlichen Bereich	14 350	15 606	47
76	von Bund	1 903	1 500	4
77	vom Land	12 419	14 043	42
78	von Gemeinden und Gemeindeverbänden	28	60	0
79	von Zweckverbänden	0	3	0
80	von gesetzlicher Sozialversicherung	-	-	-
81	von anderen Bereichen	185	278	1
82	Beiträge und ähnliche Entgelte	710	683	2
83	Darlehensrückflüsse	5	94	0
84	Schuldenaufnahme vom öffentlichen Bereich	-	-	-
85	Bruttoeinnahmen der Kapitalrechnung	16 144	20 004	60
86	Abzüglich Zahlungen von Gemeinden und Gemeindeverbänden	28	60	0
87	Gesamteinnahmen der Kapitalrechnung	16 116	19 943	59
88	Gesamteinnahmen (ohne bes. Finanzierungsvorgänge)	130 603	138 841	414
89	Saldo (Finanzierungsdefizit)	12 200	12 442	37
besondere Finanzierungsvorgänge				
90	Schuldenaufnahme	1 434	2 118	6
91	der Kreditmarktmittel	1 434	2 118	6
92	der inneren Darlehen	-	-	-

10. Kassenmäßige Ausgaben und Einnahmen nach Arten
Verwaltungsgemeinschaften einschließlich Mitgliedsgemeinden

Nr.	Ausgaben	1.1. - 31.3.2023	1.1. - 31.3.2024	
		1 000 EUR	1 000 EUR	EUR je EW
laufende Rechnung				
1	Personalausgaben	32 165	33 462	124
2	Laufender Sachaufwand	20 660	22 626	84
3	sächliche Verwaltungsaufgaben	20 505	22 316	83
4	Erstattungen an andere Bereiche	154	311	1
5	Zinsausgaben	326	387	1
6	an öffentlichen Bereich	3	11	0
7	an andere Bereiche	322	376	1
8	Laufende Zuweisungen und Zuschüsse, Schuldendiensthilfen	59 486	62 884	233
9	an öffentlichen Bereich	46 256	49 904	185
10	allgemeine Zuweisungen und Umlagen	36 898	40 545	150
11	an Land	1 799	1 680	6
12	an Gemeinden und Gemeindeverbände	35 099	38 864	144
13	an Zweckverbände und sonstigen öffentlichen Bereich	-	-	-
14	Zuweisungen für laufende Zwecke und Schuldendiensthilfen	9 358	9 360	35
15	an andere Bereiche	13 230	12 980	48
16	laufende Zuschüsse an Unternehmen	10	3	0
17	laufende Zuschüsse an übrige Bereiche	13 217	12 973	48
18	soziale Leistungen (einschl.aufg.bezog.Leist.beteilig. SGB II)	3	4	0
19	Schuldendiensthilfen	-	-	-
20	Bruttoausgaben der laufenden Rechnung	112 636	119 359	442
21	Abzüglich Zahlungen von Gemeinden und Gemeindeverbänden	17 201	17 056	63
22	Gesamtausgaben der laufenden Rechnung	95 434	102 303	379
Kapitalrechnung				
23	Sachinvestitionen	15 892	19 887	74
24	Baumaßnahmen	13 506	15 521	57
25	für Schulen	10	182	1
26	für Städteplanung	673	528	2
27	für Straßen	5 676	5 689	21
28	für Abwasserbeseitigung	218	30	0
29	Erwerb von unbeweglichen und beweglichen Sachen	2 386	4 365	16
30	Zuweisungen und Zuschüsse für Investitionen	843	523	2
31	an öffentlichen Bereich	714	364	1
32	an andere Bereiche	128	160	1
33	Darlehen	-	-	-
34	Erwerb von Beteiligungen	46	-	-
35	Tilgungsausgaben an öffentlichen Bereich	-	-	-
36	Sonstige Ausgaben der Kapitalrechnung	-	6	0
37	Bruttoausgaben der Kapitalrechnung	16 781	20 416	76
38	Abzüglich Zahlungen von Gemeinden und Gemeindeverbänden	292	77	0
39	Gesamtausgaben der Kapitalrechnung	16 489	20 339	75
40	Gesamtausgaben (ohne besondere Finanzierungsvorgänge)	111 924	122 641	454
41	Saldo (Finanzierungsüberschuss)	8 980	1 809	7
besondere Finanzierungsvorgänge				
42	Schuldentilgung	2 490	2 157	8
43	der Kreditmarktmittel	2 490	2 157	8
44	der inneren Darlehen	-	-	-
45	Deckung von Vorjahresfehlbeträgen	-	449	2

Noch: 10. Kassenmäßige Ausgaben und Einnahmen nach Arten
 Noch: Verwaltungsgemeinschaften einschließlich Mitgliedsgemeinden

Nr.	Einnahmen	1.1. - 31.3.2023	1.1. - 31.3.2024	
		1 000 EUR	1 000 EUR	EUR je EW
laufende Rechnung				
46	Steuern und steuerähnliche Einnahmen	33 182	34 650	128
47	Grundsteuer	6 268	6 302	23
48	Gewerbsteuer (netto)	22 517	28 009	104
49	Gemeindeanteil an der Einkommensteuer	4 131	- 29	- 0
50	Gemeindeanteil an der Umsatzsteuer	89	188	1
51	sonstige Steuern und steuerähnliche Einnahmen	176	181	1
52	Einnahmen aus Verwaltung und Betrieb	15 374	15 043	56
53	Gebühren, sonstige Entgelte	4 457	4 876	18
54	übrige Verwaltungs- und Betriebseinnahmen	9 409	8 667	32
55	Gewinnanteile, Konzessionsabgaben	1 508	1 501	6
56	Zinseinnahmen und Schuldendiensthilfen	51	349	1
57	vom öffentlichen Bereich	48	54	0
58	von anderen Bereichen	3	296	1
59	Laufende Zuweisungen und Zuschüsse	76 732	77 995	289
60	vom öffentlichen Bereich	76 545	77 887	288
61	von Bund	144	135	1
62	allgemeine Finanzaufweisungen vom Land	47 093	49 277	182
63	Schlüsselzuweisungen	19 024	19 973	74
64	übrige vom Land	11 607	11 047	41
65	allgemeine Finanzaufweisungen von Gemeinden u. Gem.verb.	9 166	9 175	34
66	übrige von Gemeinden und Gemeindeverbänden	8 029	7 867	29
67	von Zweckverbänden	7	7	0
68	von gesetzlicher Sozialversicherung	500	378	1
69	von anderen Bereichen	187	108	0
70	Bruttoeinnahmen der laufenden Rechnung	125 338	128 037	474
71	Abzüglich Zahlungen von Gemeinden und Gemeindeverbänden	17 201	17 056	63
72	Gesamteinnahmen der laufenden Rechnung	108 137	110 981	411
Kapitalrechnung				
73	Veräußerung von Vermögen	2 367	2 356	9
74	Zuweisungen und Zuschüsse für Investitionen	9 990	10 480	39
75	vom öffentlichen Bereich	9 558	10 446	39
76	von Bund	3	732	3
77	vom Land	9 264	9 636	36
78	von Gemeinden und Gemeindeverbänden	292	77	0
79	von Zweckverbänden	-	-	-
80	von gesetzlicher Sozialversicherung	-	-	-
81	von anderen Bereichen	432	34	0
82	Beiträge und ähnliche Entgelte	702	707	3
83	Darlehensrückflüsse	-	5	0
84	Schuldenaufnahme vom öffentlichen Bereich	-	-	-
85	Bruttoeinnahmen der Kapitalrechnung	13 058	13 547	50
86	Abzüglich Zahlungen von Gemeinden und Gemeindeverbänden	292	77	0
87	Gesamteinnahmen der Kapitalrechnung	12 767	13 470	50
88	Gesamteinnahmen (ohne bes. Finanzierungsvorgänge)	120 904	124 451	461
89	Saldo (Finanzierungsdefizit)	-	-	-
besondere Finanzierungsvorgänge				
90	Schuldenaufnahme	260	718	3
91	der Kreditmarktmittel	260	718	3
92	der inneren Darlehen	-	-	-

11. Kassenmäßige Ausgaben und Einnahmen nach Arten
Landratsämter

Nr.	Ausgaben	1.1. - 31.3.2023	1.1. - 31.3.2024	
		1 000 EUR	1 000 EUR	EUR je EW
laufende Rechnung				
1	Personalausgaben	145 780	160 031	100
2	Laufender Sachaufwand	122 290	123 942	77
3	sächliche Verwaltungsaufgaben	111 305	113 957	71
4	Erstattungen an andere Bereiche	10 984	9 985	6
5	Zinsausgaben	1 324	1 158	1
6	an öffentlichen Bereich	2	-	-
7	an andere Bereiche	1 321	1 158	1
8	Laufende Zuweisungen und Zuschüsse, Schuldendiensthilfen	391 403	437 012	273
9	an öffentlichen Bereich	27 854	32 099	20
10	allgemeine Zuweisungen und Umlagen	-	-	-
11	an Land	-	-	-
12	an Gemeinden und Gemeindeverbände	-	-	-
13	an Zweckverbände und sonstigen öffentlichen Bereich	-	-	-
14	Zuweisungen für laufende Zwecke und Schuldendiensthilfen	27 854	32 099	20
15	an andere Bereiche	363 549	404 913	253
16	laufende Zuschüsse an Unternehmen	43 507	29 945	19
17	laufende Zuschüsse an übrige Bereiche	11 326	9 193	6
18	soziale Leistungen (einschl.aufg.bezog.Leist.beteilig. SGB II)	308 716	365 775	228
19	Schuldendiensthilfen	-	-	-
20	Bruttoausgaben der laufenden Rechnung	660 797	722 143	451
21	Abzüglich Zahlungen von Gemeinden und Gemeindeverbänden	167 455	191 124	119
22	Gesamtausgaben der laufenden Rechnung	493 342	531 020	331
Kapitalrechnung				
23	Sachinvestitionen	33 450	39 244	24
24	Baumaßnahmen	22 211	26 462	17
25	für Schulen	13 649	16 445	10
26	für Städteplanung	-	-	-
27	für Straßen	4 080	4 830	3
28	für Abwasserbeseitigung	-	-	-
29	Erwerb von unbeweglichen und beweglichen Sachen	11 239	12 782	8
30	Zuweisungen und Zuschüsse für Investitionen	3 050	6 950	4
31	an öffentlichen Bereich	1 886	1 218	1
32	an andere Bereiche	1 164	5 732	4
33	Darlehen	42	50	0
34	Erwerb von Beteiligungen	21	1 983	1
35	Tilgungsausgaben an öffentlichen Bereich	-	-	-
36	Sonstige Ausgaben der Kapitalrechnung	-	-	-
37	Bruttoausgaben der Kapitalrechnung	36 563	48 227	30
38	Abzüglich Zahlungen von Gemeinden und Gemeindeverbänden	575	1 290	1
39	Gesamtausgaben der Kapitalrechnung	35 988	46 937	29
40	Gesamtausgaben (ohne besondere Finanzierungsvorgänge)	529 330	577 957	361
41	Saldo (Finanzierungsüberschuss)	-	-	-
besondere Finanzierungsvorgänge				
42	Schuldentilgung	9 422	9 906	6
43	der Kreditmarktmittel	9 422	9 906	6
44	der inneren Darlehen	-	-	-
45	Deckung von Vorjahresfehlbeträgen	-	-	-

Noch: 11. Kassenmäßige Ausgaben und Einnahmen nach Arten
Noch: Landratsämter

Nr.	Einnahmen	1.1. - 31.3.2023	1.1. - 31.3.2024	
		1 000 EUR	1 000 EUR	EUR je EW
laufende Rechnung				
46	Steuern und steuerähnliche Einnahmen	-	-	-
47	Grundsteuer	-	-	-
48	Gewerbsteuer (netto)	-	-	-
49	Gemeindeanteil an der Einkommensteuer	-	-	-
50	Gemeindeanteil an der Umsatzsteuer	-	-	-
51	sonstige Steuern und steuerähnliche Einnahmen	-	-	-
52	Einnahmen aus Verwaltung und Betrieb	55 450	60 467	38
53	Gebühren, sonstige Entgelte	45 138	50 109	31
54	übrige Verwaltungs- und Betriebseinnahmen	10 146	10 359	6
55	Gewinnanteile, Konzessionsabgaben	166	0	0
56	Zinseinnahmen und Schuldendiensthilfen	235	1 764	1
57	vom öffentlichen Bereich	-	-	-
58	von anderen Bereichen	235	1 764	1
59	Laufende Zuweisungen und Zuschüsse	536 200	608 379	380
60	vom öffentlichen Bereich	518 461	585 898	366
61	von Bund	21 030	21 688	14
62	allgemeine Finanzaufweisungen vom Land	221 771	259 762	162
63	Schlüsselzuweisungen	159 686	178 392	111
64	übrige vom Land	97 601	103 433	65
65	allgemeine Finanzaufweisungen von Gemeinden u. Gem.verb.	163 566	185 168	116
66	übrige von Gemeinden und Gemeindeverbänden	3 889	5 955	4
67	von Zweckverbänden	1 493	518	0
68	von gesetzlicher Sozialversicherung	9 112	9 374	6
69	von anderen Bereichen	17 739	22 481	14
70	Bruttoeinnahmen der laufenden Rechnung	591 884	670 610	419
71	Abzüglich Zahlungen von Gemeinden und Gemeindeverbänden	167 455	191 124	119
72	Gesamteinnahmen der laufenden Rechnung	424 429	479 487	299
Kapitalrechnung				
73	Veräußerung von Vermögen	716	369	0
74	Zuweisungen und Zuschüsse für Investitionen	36 628	63 932	40
75	vom öffentlichen Bereich	36 592	63 293	40
76	von Bund	125	3 160	2
77	vom Land	35 892	58 834	37
78	von Gemeinden und Gemeindeverbänden	575	1 290	1
79	von Zweckverbänden	-	9	0
80	von gesetzlicher Sozialversicherung	-	-	-
81	von anderen Bereichen	36	640	0
82	Beiträge und ähnliche Entgelte	9	1	0
83	Darlehensrückflüsse	40	38	0
84	Schuldenaufnahme vom öffentlichen Bereich	-	-	-
85	Bruttoeinnahmen der Kapitalrechnung	37 393	64 340	40
86	Abzüglich Zahlungen von Gemeinden und Gemeindeverbänden	575	1 290	1
87	Gesamteinnahmen der Kapitalrechnung	36 818	63 050	39
88	Gesamteinnahmen (ohne bes. Finanzierungsvorgänge)	461 248	542 537	339
89	Saldo (Finanzierungsdefizit)	68 082	35 419	22
besondere Finanzierungsvorgänge				
90	Schuldenaufnahme	1 850	5 882	4
91	der Kreditmarktmittel	1 850	5 882	4
92	der inneren Darlehen	-	-	-

12. Ausgewählte kassenmäßige Ausgaben und Einnahmen 1.1. - 31.3.2024

Nr.	Kreisfreie Stadt Landkreis	Personal- ausgaben	Laufender Sach- aufwand	Zins- ausgaben	Laufende Zuwei- sungen und Zuschüsse, Schulden- diensthilfen	Brutto- ausgaben der laufenden Rechnung	Sach- inves- titionen
							kreisfreie
1	Stadt Erfurt	56 445	37 446	214	99 799	193 904	12 131
2	Stadt Gera	19 353	9 835	161	49 281	78 630	2 457
3	Stadt Jena	18 267	12 317	-	47 037	77 621	1 416
4	Stadt Suhl	8 278	4 179	11	17 467	29 934	1 432
5	Stadt Weimar	11 501	7 966	37	24 571	44 075	5 964
7	Zusammen	113 844	71 742	423	238 155	424 165	23 401
							Landrats
8	Eichsfeld	10 680	8 671	18	25 082	44 451	1 433
9	Nordhausen	8 302	9 859	3	25 387	43 551	1 481
10	Wartburgkreis	13 855	7 605	-	36 605	58 065	3 511
11	Unstrut-Hainich-Kreis	11 193	4 694	44	27 480	43 412	1 916
12	Kyffhäuserkreis	8 135	5 533	146	25 305	39 118	2 347
13	Schmalkalden-Meiningen	11 172	12 132	140	38 031	61 475	1 946
14	Gotha	10 215	11 665	70	31 580	53 530	3 700
15	Sömmerda	7 818	9 131	113	16 137	33 199	1 054
16	Hildburghausen	6 732	5 685	11	14 874	27 302	2 097
17	Ilm-Kreis	10 382	7 976	116	24 491	42 965	2 607
18	Weimarer Land	8 663	8 524	85	22 703	39 975	2 643
19	Sonneberg	5 549	4 709	63	19 766	30 087	1 215
20	Saalfeld-Rudolstadt	10 376	8 692	70	29 887	49 025	2 181
21	Saale-Holzland-Kreis	8 244	5 101	15	20 401	33 762	3 069
22	Saale-Orla-Kreis	8 252	4 286	88	21 032	33 658	1 106
23	Greiz	10 745	5 014	58	30 025	45 842	1 715
24	Altenburger Land	9 719	4 664	118	28 227	42 728	5 224
25	Zusammen	160 031	123 942	1 158	437 012	722 143	39 244
							Summe kreisangehörige Gemeinden, Verwaltungs
26	Eichsfeld	23 124	19 561	206	47 101	89 992	11 692
27	Nordhausen	19 566	16 755	133	42 485	78 940	7 012
28	Wartburgkreis	32 291	19 794	244	70 502	122 831	14 889
29	Unstrut-Hainich-Kreis	20 541	10 554	197	51 482	82 775	7 140
30	Kyffhäuserkreis	18 038	11 590	245	37 445	67 317	5 334
31	Schmalkalden-Meiningen	26 104	22 262	310	60 830	109 507	9 718
32	Gotha	30 304	23 994	179	55 034	109 512	13 512
33	Sömmerda	18 188	14 423	297	29 225	62 133	5 117
34	Hildburghausen	14 685	11 709	100	24 810	51 304	7 045
35	Ilm-Kreis	26 600	17 593	448	42 921	87 562	9 988
36	Weimarer Land	17 000	13 936	270	44 846	76 053	8 228
37	Sonneberg	10 216	9 821	148	29 856	50 041	3 751
38	Saalfeld-Rudolstadt	20 876	16 415	201	55 145	92 636	6 742
39	Saale-Holzland-Kreis	18 030	11 563	147	42 001	71 741	7 729
40	Saale-Orla-Kreis	17 741	10 145	167	37 113	65 166	6 453
41	Greiz	23 210	12 260	137	48 257	83 864	6 857
42	Altenburger Land	23 968	11 939	202	45 059	81 167	7 777
43	Zusammen	360 483	254 313	3 632	764 113	1 382 542	138 981

nach Arten, kreisfreien Städten und Landkreisen in 1 000 EUR

Darunter Baumaß- nahmen	Zuwei- sungen und Zuschüsse für Inves- titionen	Brutto- ausgaben der Kapital- rechnung	Brutto- ausgaben (ohne bes. Finanzier.- vorgänge)	Abzüglich Zahlungen von Gemeinden/ GV	Gesamt- ausgaben (ohne bes. Finanzier.- vorgänge)	Saldo (Finanzier.- über- schuss)	Nr.
Stadt							
10 368	106	12 236	206 140	718	205 422	-	1
1 699	1 096	3 609	82 240	325	81 914	-	2
-	12 612	14 030	91 652	823	90 829	-	3
1 183	132	1 565	31 499	83	31 416	-	4
3 283	350	6 314	50 389	322	50 067	3 319	5
16 532	14 296	37 755	461 920	2 271	459 648	-	7
amt							
1 188	-	1 483	45 933	11 978	33 955	-	8
1 178	1 507	2 988	46 538	10 421	36 118	-	9
2 220	35	3 546	61 611	17 977	43 634	-	10
815	29	1 945	45 356	13 101	32 255	1 040	11
1 981	408	2 755	41 873	8 495	33 378	-	12
1 235	486	2 432	63 907	12 859	51 048	-	13
1 140	-	3 700	57 230	14 825	42 406	-	14
894	1	1 055	34 253	3 389	30 864	-	15
1 541	1 701	3 798	31 100	7 591	23 509	60	16
912	6	2 613	45 578	11 133	34 445	-	17
2 418	-	4 626	44 600	10 398	34 203	-	18
1 067	40	1 255	31 342	13 024	18 318	12 649	19
411	-	2 181	51 205	12 478	38 728	-	20
2 620	119	3 187	36 950	10 311	26 639	3 586	21
656	972	2 079	35 737	9 498	26 238	-	22
1 295	56	1 772	47 613	12 126	35 487	2 070	23
4 892	1 589	6 814	49 541	12 808	36 733	-	24
26 462	6 950	48 227	770 370	192 413	577 957	-	25
gemeinschaften und Landratsamt							
9 574	589	12 330	102 323	13 975	88 348	-	26
5 848	1 507	8 542	87 481	10 809	76 673	-	27
10 576	881	15 996	138 827	19 234	119 593	-	28
5 371	657	7 796	90 571	14 213	76 358	-	29
4 489	440	6 473	73 791	9 129	64 662	-	30
7 671	799	10 517	120 024	14 339	105 685	-	31
9 501	342	13 854	123 366	16 862	106 504	-	32
4 414	174	5 291	67 424	5 642	61 782	-	33
5 985	1 891	8 936	60 240	8 709	51 531	-	34
7 315	176	10 163	97 726	12 741	84 985	-	35
7 397	-	10 226	86 279	13 251	73 027	-	36
2 986	207	3 958	54 000	13 197	40 802	10 581	37
4 373	89	6 831	99 467	13 561	85 906	-	38
5 856	390	8 119	79 860	14 639	65 221	35	39
4 523	1 203	7 655	72 822	11 271	61 551	-	40
5 061	846	7 703	91 567	13 688	77 879	-	41
6 450	2 070	9 853	91 020	14 353	76 667	-	42
107 389	12 261	154 244	1 536 786	219 612	1 317 174	-	43

Noch: 12. Ausgewählte kassenmäßige Ausgaben und Einnahmen 1.1. - 31.3.2024

Nr.	Kreisfreie Stadt Landkreis	Steuern und steuer- ähnliche Ein- nahmen	Einnahmen aus Verwaltung und Betrieb	Zins- einnahmen und Schulden- dienst- hilfen	Laufende Zu- weisungen und Zuschüsse	Darunter Schlüssel- zu- weisungen	Brutto- einnahmen der laufenden Rechnung
							kreisfreie
1	Stadt Erfurt	38 765	34 050	1 345	99 426	53 318	173 587
2	Stadt Gera	15 562	6 360	0	46 608	30 646	68 530
3	Stadt Jena	24 145	6 854	497	46 300	20 439	77 797
4	Stadt Suhl	5 158	2 493	-	14 801	9 438	22 452
5	Stadt Weimar	8 018	6 422	150	32 568	18 878	47 158
7	Zusammen	91 648	56 179	1 993	239 702	132 718	389 522
							Landrats
8	Eichsfeld	-	4 116	111	38 892	11 863	43 119
9	Nordhausen	-	4 716	12	31 429	11 007	36 158
10	Wartburgkreis	-	3 302	477	54 375	18 697	58 154
11	Unstrut-Hainich-Kreis	-	1 934	126	41 732	12 760	43 792
12	Kyffhäuserkreis	-	3 218	8	29 163	9 247	32 390
13	Schmalkalden-Meiningen	-	7 337	357	43 806	11 701	51 500
14	Gotha	-	5 585	102	45 028	14 200	50 715
15	Sömmerda	-	4 525	25	16 498	7 537	21 048
16	Hildburghausen	-	3 670	13	23 751	7 632	27 434
17	Ilm-Kreis	-	3 147	194	34 888	8 717	38 229
18	Weimarer Land	-	4 559	39	35 235	8 053	39 833
19	Sonneberg	-	1 756	2	35 487	6 394	37 244
20	Saalfeld-Rudolstadt	-	4 772	11	35 459	11 464	40 243
21	Saale-Holzland-Kreis	-	2 224	-	34 118	8 822	36 341
22	Saale-Orla-Kreis	-	1 915	75	29 465	7 775	31 455
23	Greiz	-	1 706	107	43 672	10 955	45 485
24	Altenburger Land	-	1 987	105	35 379	11 568	37 471
25	Zusammen	-	60 467	1 764	608 379	178 392	670 610
							Summe kreisangehörige Gemeinden, Verwaltungen
26	Eichsfeld	16 406	9 511	128	64 558	21 427	90 604
27	Nordhausen	11 131	8 385	504	45 500	18 655	65 521
28	Wartburgkreis	22 113	10 864	1 083	83 808	31 177	117 868
29	Unstrut-Hainich-Kreis	11 412	6 258	197	63 610	22 650	81 477
30	Kyffhäuserkreis	7 994	6 591	32	42 867	16 288	57 483
31	Schmalkalden-Meiningen	19 085	13 938	509	65 580	21 289	99 112
32	Gotha	18 112	13 294	132	70 684	26 561	102 222
33	Sömmerda	10 154	8 525	180	30 801	13 047	49 660
34	Hildburghausen	6 710	8 258	110	35 068	12 222	50 146
35	Ilm-Kreis	19 182	9 276	420	53 200	18 253	82 078
36	Weimarer Land	12 106	7 583	177	53 677	16 268	73 543
37	Sonneberg	9 101	3 706	42	42 744	10 282	55 593
38	Saalfeld-Rudolstadt	17 364	10 319	223	51 053	19 338	78 959
39	Saale-Holzland-Kreis	11 851	5 844	187	54 351	14 547	72 232
40	Saale-Orla-Kreis	9 795	5 848	155	43 782	12 476	59 580
41	Greiz	14 204	6 276	218	61 605	19 053	82 303
42	Altenburger Land	9 897	6 581	162	53 551	21 091	70 192
43	Zusammen	226 618	141 057	4 460	916 440	314 625	1 288 574

nach Arten, kreisfreien Städten und Landkreisen in 1 000 EUR

Veräußerung von Vermögen	Zuweisungen und Zuschüsse für Investitionen	Bruttoeinnahmen der Kapitalrechnung	Bruttoeinnahmen (ohne bes. Finanzier.-vorgänge)	Abzüglich Zahlungen von Gemeinden/ GV	Gesamteinnahmen (ohne bes. Finanzier.-vorgänge)	Saldo (Finanzier.-defizit)	Nr.
Stadt							
387	11 730	12 174	185 761	718	185 043	20 379	1
4	4 508	4 575	73 104	325	72 779	9 135	2
-	6 210	6 215	84 012	823	83 189	7 640	3
-	3 009	3 013	25 464	83	25 381	6 034	4
0	6 526	6 550	53 708	322	53 386	-	5
391	31 982	32 527	422 049	2 271	419 778	39 870	7
amt							
-	1 985	2 023	45 142	11 978	33 164	791	8
1	4 728	4 729	40 886	10 421	30 466	5 652	9
59	3 383	3 443	61 597	17 977	43 619	15	10
-	2 604	2 604	46 396	13 101	33 294	-	11
0	4 744	4 745	37 134	8 495	28 639	4 739	12
48	3 475	3 523	55 023	12 859	42 164	8 884	13
11	4 835	4 846	55 561	14 825	40 736	1 669	14
-	2 955	2 955	24 003	3 389	20 613	10 251	15
18	3 708	3 726	31 160	7 591	23 569	-	16
3	4 608	4 611	42 839	11 133	31 706	2 739	17
68	3 525	3 593	43 425	10 398	33 028	1 175	18
-	6 746	6 746	43 991	13 024	30 966	-	19
3	1 970	1 973	42 216	12 478	29 738	8 990	20
114	4 081	4 194	40 536	10 311	30 225	-	21
28	2 197	2 224	33 679	9 498	24 181	2 057	22
0	4 198	4 198	49 683	12 126	37 557	-	23
18	4 190	4 208	41 679	12 808	28 871	7 862	24
369	63 932	64 340	734 950	192 413	542 537	35 419	25
gemeinschaften und Landratsamt							
1 705	7 617	9 877	100 481	13 975	86 506	1 842	26
103	9 311	9 418	74 939	10 809	64 131	12 542	27
3 589	9 910	13 702	131 569	19 234	112 336	7 257	28
250	5 766	6 127	87 604	14 213	73 391	2 967	29
224	7 019	7 267	64 750	9 129	55 621	9 041	30
464	9 622	10 223	109 335	14 339	94 996	10 689	31
885	12 219	13 125	115 347	16 862	98 485	8 019	32
817	4 879	5 846	55 507	5 642	49 864	11 918	33
461	5 701	6 288	56 434	8 709	47 724	3 807	34
364	8 847	10 069	92 146	12 741	79 406	5 579	35
711	7 780	9 309	82 853	13 251	69 602	3 426	36
569	8 417	8 987	64 580	13 197	51 383	-	37
302	5 821	6 546	85 505	13 561	71 944	13 962	38
265	7 164	7 663	79 895	14 639	65 256	-	39
686	4 874	5 627	65 207	11 271	53 937	7 614	40
120	7 427	7 608	89 911	13 688	76 223	1 656	41
326	7 086	7 432	77 624	14 353	63 271	13 396	42
11 840	129 460	145 114	1 433 687	219 612	1 214 075	103 099	43

13. Ausgewählte kassenmäßige Ausgaben und Einnahmen 1.1. - 31.3.2024

Nr.	Kreisfreie Stadt Landkreis	Personal- ausgaben	Laufender Sach- aufwand	Zins- ausgaben	Laufende Zuwei- sungen und Zuschüsse, Schulden- diensthilfen	Brutto- ausgaben der laufenden Rechnung	Sach- inves- titionen
							kreisfreie
1	Stadt Erfurt	263	174	1	465	903	56
2	Stadt Gera	205	104	2	522	834	26
3	Stadt Jena	165	111	-	425	701	13
4	Stadt Suhl	227	115	0	479	821	39
5	Stadt Weimar	176	122	1	375	674	91
7	Zusammen	218	138	1	456	813	45
							Landrats
8	Eichsfeld	101	82	0	237	420	14
9	Nordhausen	101	120	0	308	528	18
10	Wartburgkreis	87	48	-	230	365	22
11	Unstrut-Hainich-Kreis	116	49	0	285	450	20
12	Kyffhäuserkreis	110	75	2	343	531	32
13	Schmalkalden-Meiningen	90	98	1	308	498	16
14	Gotha	76	87	1	234	397	27
15	Sömmerda	112	131	2	232	477	15
16	Hildburghausen	109	92	0	241	442	34
17	Ilm-Kreis	97	75	1	229	403	24
18	Weimarer Land	104	103	1	273	481	32
19	Sonneberg	98	83	1	349	531	21
20	Saalfeld-Rudolstadt	102	86	1	295	484	22
21	Saale-Holzland-Kreis	99	61	0	245	406	37
22	Saale-Orla-Kreis	104	54	1	266	426	14
23	Greiz	112	52	1	312	477	18
24	Altenburger Land	109	53	1	318	481	59
25	Zusammen	100	77	1	273	451	24
							Summe kreisangehörige Gemeinden, Verwaltungen
26	Eichsfeld	218	185	2	445	850	110
27	Nordhausen	237	203	2	516	958	85
28	Wartburgkreis	203	124	2	443	771	93
29	Unstrut-Hainich-Kreis	213	109	2	534	858	74
30	Kyffhäuserkreis	245	157	3	508	913	72
31	Schmalkalden-Meiningen	211	180	3	492	886	79
32	Gotha	225	178	1	408	812	100
33	Sömmerda	261	207	4	420	893	74
34	Hildburghausen	238	190	2	402	831	114
35	Ilm-Kreis	249	165	4	402	820	94
36	Weimarer Land	205	168	3	540	915	99
37	Sonneberg	180	173	3	527	883	66
38	Saalfeld-Rudolstadt	206	162	2	544	915	67
39	Saale-Holzland-Kreis	217	139	2	505	862	93
40	Saale-Orla-Kreis	224	128	2	469	824	82
41	Greiz	242	128	1	502	873	71
42	Altenburger Land	270	134	2	508	914	88
43	Zusammen	225	159	2	477	863	87

nach Arten, kreisfreien Städten und Landkreisen in EUR je Einwohner

Darunter Baumaß- nahmen	Zuwei- sungen und Zuschüsse für Inves- titionen	Brutto- ausgaben der Kapital- rechnung	Brutto- ausgaben (ohne bes. Finanzier.- vorgänge)	Abzüglich Zahlungen von Gemeinden/ GV	Gesamt- ausgaben (ohne bes. Finanzier.- vorgänge)	Saldo (Finanzier.- über- schuss)	Nr.
-------------------------------	---	--	---	---	---	---	-----

Stadt

48	0	57	960	3	956	-	1
18	12	38	872	3	868	-	2
-	114	127	827	7	820	-	3
32	4	43	864	2	862	-	4
50	5	96	770	5	765	51	5
32	27	72	885	4	881	-	7

amt

11	-	14	434	113	321	-	8
14	18	36	565	126	438	-	9
14	0	22	387	113	274	-	10
8	0	20	470	136	334	11	11
27	6	37	568	115	453	-	12
10	4	20	517	104	413	-	13
8	-	27	425	110	315	-	14
13	0	15	492	49	443	-	15
25	28	62	504	123	381	1	16
9	0	24	427	104	323	-	17
29	-	56	537	125	412	-	18
19	1	22	553	230	323	223	19
4	-	22	506	123	382	-	20
31	1	38	444	124	320	43	21
8	12	26	452	120	332	-	22
13	1	18	495	126	369	22	23
55	18	77	558	144	414	-	24
17	4	30	481	120	361	-	25

gemeinschaften und Landratsamt

90	6	116	967	132	835	-	26
71	18	104	1 061	131	930	-	27
66	6	100	872	121	751	-	28
56	7	81	939	147	792	-	29
61	6	88	1 001	124	877	-	30
62	6	85	971	116	855	-	31
70	3	103	915	125	790	-	32
63	2	76	969	81	888	-	33
97	31	145	976	141	835	-	34
69	2	95	916	119	796	-	35
89	-	123	1 038	159	879	-	36
53	4	70	953	233	720	187	37
43	1	67	982	134	848	-	38
70	5	98	960	176	784	0	39
57	15	97	921	143	779	-	40
53	9	80	953	142	810	-	41
73	23	111	1 025	162	864	-	42
67	8	96	959	137	822	-	43

Noch: 13. Ausgewählte kassenmäßige Ausgaben und Einnahmen 1.1. - 31.3.2024

Nr.	Kreisfreie Stadt Landkreis	Steuern und steuer- ähnliche Ein- nahmen	Einnahmen aus Verwaltung und Betrieb	Zins- einnahmen und Schulden- dienst- hilfen	Laufende Zu- weisungen und Zuschüsse	Darunter Schlüssel- zu- weisungen	Brutto- einnahmen der laufenden Rechnung
kreisfreie							
1	Stadt Erfurt	180	159	6	463	248	808
2	Stadt Gera	165	67	0	494	325	727
3	Stadt Jena	218	62	4	418	185	702
4	Stadt Suhl	141	68	-	406	259	616
5	Stadt Weimar	123	98	2	498	288	721
7	Zusammen	176	108	4	459	254	747
Landrats							
8	Eichsfeld	-	39	1	367	112	407
9	Nordhausen	-	57	0	381	134	439
10	Wartburgkreis	-	21	3	341	117	365
11	Unstrut-Hainich-Kreis	-	20	1	433	132	454
12	Kyffhäuserkreis	-	44	0	396	125	439
13	Schmalkalden-Meiningen	-	59	3	355	95	417
14	Gotha	-	41	1	334	105	376
15	Sömmerda	-	65	0	237	108	302
16	Hildburghausen	-	59	0	385	124	444
17	Ilm-Kreis	-	29	2	327	82	358
18	Weimarer Land	-	55	0	424	97	479
19	Sonneberg	-	31	0	626	113	657
20	Saalfeld-Rudolstadt	-	47	0	350	113	397
21	Saale-Holzland-Kreis	-	27	-	410	106	437
22	Saale-Orla-Kreis	-	24	1	373	98	398
23	Greiz	-	18	1	454	114	473
24	Altenburger Land	-	22	1	399	130	422
25	Zusammen	-	38	1	380	111	419
Summe kreisangehörige Gemeinden, Verwaltungen							
26	Eichsfeld	155	90	1	610	202	856
27	Nordhausen	135	102	6	552	226	795
28	Wartburgkreis	139	68	7	526	196	740
29	Unstrut-Hainich-Kreis	118	65	2	660	235	845
30	Kyffhäuserkreis	108	89	0	582	221	780
31	Schmalkalden-Meiningen	154	113	4	531	172	802
32	Gotha	134	99	1	524	197	758
33	Sömmerda	146	122	3	443	187	713
34	Hildburghausen	109	134	2	568	198	812
35	Ilm-Kreis	180	87	4	498	171	769
36	Weimarer Land	146	91	2	646	196	885
37	Sonneberg	161	65	1	754	181	981
38	Saalfeld-Rudolstadt	171	102	2	504	191	780
39	Saale-Holzland-Kreis	142	70	2	653	175	868
40	Saale-Orla-Kreis	124	74	2	554	158	754
41	Greiz	148	65	2	641	198	856
42	Altenburger Land	111	74	2	603	238	791
43	Zusammen	141	88	3	572	196	804

nach Arten, kreisfreien Städten und Landkreisen in EUR je Einwohner

Veräußerung von Vermögen	Zuweisungen und Zuschüsse für Investitionen	Bruttoeinnahmen der Kapitalrechnung	Bruttoeinnahmen (ohne bes. Finanzier.-vorgänge)	Abzüglich Zahlungen von Gemeinden/ GV	Gesamteinnahmen (ohne bes. Finanzier.-vorgänge)	Saldo (Finanzier.-defizit)	Nr.
Stadt							
2	55	57	865	3	862	95	1
0	48	48	775	3	772	97	2
-	56	56	759	7	751	69	3
-	83	83	698	2	696	165	4
0	100	100	821	5	816	-	5
1	61	62	809	4	805	76	7
amt							
-	19	19	426	113	313	7	8
0	57	57	496	126	370	69	9
0	21	22	387	113	274	0	10
-	27	27	481	136	345	-	11
0	64	64	504	115	389	64	12
0	28	29	445	104	341	72	13
0	36	36	412	110	302	12	14
-	42	42	345	49	296	147	15
0	60	60	505	123	382	-	16
0	43	43	401	104	297	26	17
1	42	43	523	125	398	14	18
-	119	119	776	230	547	-	19
0	19	19	417	123	294	89	20
1	49	50	487	124	363	-	21
0	28	28	426	120	306	26	22
0	44	44	517	126	391	-	23
0	47	47	470	144	325	89	24
0	40	40	459	120	339	22	25
gemeinschaften und Landratsamt							
16	72	93	949	132	817	17	26
1	113	114	909	131	778	152	27
23	62	86	826	121	705	46	28
3	60	64	908	147	761	31	29
3	95	99	878	124	755	123	30
4	78	83	885	116	769	87	31
7	91	97	856	125	731	59	32
12	70	84	797	81	716	171	33
7	92	102	914	141	773	62	34
3	83	94	863	119	744	52	35
9	94	112	997	159	838	41	36
10	149	159	1 140	233	907	-	37
3	57	65	844	134	710	138	38
3	86	92	960	176	784	-	39
9	62	71	825	143	682	96	40
1	77	79	936	142	793	17	41
4	80	84	874	162	713	151	42
7	81	91	895	137	758	64	43

**14. Ausgewählte Ausgaben für besondere Finanzierungsvorgänge 1.1. - 31.3.2024
nach kreisfreien Städten und Landkreisen in 1 000 EUR**

Kreisfreie Stadt Landkreis	Schuldentilgung		Deckung von Vorjahres- fehl- beträgen
	der Kreditmarkt- mittel	der inneren Darlehen	

kreisfreie Stadt

Stadt Erfurt	3 329	-	-
Stadt Gera	1 482	-	-
Stadt Jena	-	-	-
Stadt Suhl	467	-	-
Stadt Weimar	576	-	-
Zusammen	5 854	-	-

Landratsamt

Eichsfeld	260	-	-
Nordhausen	216	-	-
Wartburgkreis	-	-	-
Unstrut-Hainich-Kreis	1 092	-	-
Kyffhäuserkreis	926	-	-
Schmalkalden-Meiningen	-	-	-
Gotha	131	-	-
Sömmerda	563	-	-
Hildburghausen	686	-	-
Ilm-Kreis	797	-	-
Weimarer Land	153	-	-
Sonneberg	1 073	-	-
Saalfeld-Rudolstadt	454	-	-
Saale-Holzland-Kreis	352	-	-
Saale-Orla-Kreis	388	-	-
Greiz	588	-	-
Altenburger Land	2 230	-	-
Zusammen	9 906	-	-

Summe kreisangehörige Gemeinden, Verwaltungsgemeinschaften und Landratsamt

Eichsfeld	1 389	-	383
Nordhausen	1 374	-	-
Wartburgkreis	1 464	-	-
Unstrut-Hainich-Kreis	2 007	-	-
Kyffhäuserkreis	1 645	-	-
Schmalkalden-Meiningen	1 119	-	-
Gotha	993	-	-
Sömmerda	1 332	-	-
Hildburghausen	889	-	-
Ilm-Kreis	1 884	-	-
Weimarer Land	855	-	-
Sonneberg	1 698	-	-
Saalfeld-Rudolstadt	2 305	-	-
Saale-Holzland-Kreis	1 269	-	51
Saale-Orla-Kreis	760	-	-
Greiz	1 161	-	-
Altenburger Land	2 572	-	16
Zusammen	24 716	-	449

**15. Ausgewählte Einnahmen aus besonderen Finanzierungsvorgängen 1.1. - 31.3.2024
nach kreisfreien Städten und Landkreisen in 1 000 EUR**

Kreisfreie Stadt Landkreis	Schuldenaufnahme	
	von Kreditmarkt- mitteln	von inneren Darlehen
kreisfreie Stadt		
Stadt Erfurt	-	-
Stadt Gera	-	-
Stadt Jena	-	-
Stadt Suhl	-	-
Stadt Weimar	-	-
Zusammen	-	-
Landratsamt		
Eichsfeld	-	-
Nordhausen	-	-
Wartburgkreis	-	-
Unstrut-Hainich-Kreis	236	-
Kyffhäuserkreis	5 000	-
Schmalkalden-Meiningen	-	-
Gotha	-	-
Sömmerda	-	-
Hildburghausen	-	-
Ilm-Kreis	-	-
Weimarer Land	-	-
Sonneberg	646	-
Saalfeld-Rudolstadt	-	-
Saale-Holzland-Kreis	-	-
Saale-Orla-Kreis	-	-
Greiz	-	-
Altenburger Land	-	-
Zusammen	5 882	-
Summe kreisangehörige Gemeinden, Verwaltungsgemeinschaften und Landratsamt		
Eichsfeld	428	-
Nordhausen	-	-
Wartburgkreis	60	-
Unstrut-Hainich-Kreis	236	-
Kyffhäuserkreis	5 618	-
Schmalkalden-Meiningen	-	-
Gotha	-	-
Sömmerda	-	-
Hildburghausen	-	-
Ilm-Kreis	-	-
Weimarer Land	-	-
Sonneberg	646	-
Saalfeld-Rudolstadt	740	-
Saale-Holzland-Kreis	17	-
Saale-Orla-Kreis	402	-
Greiz	-	-
Altenburger Land	1 500	-
Zusammen	9 646	-

**16. Kassenmäßiger Schuldenstand am 31.3.2024 nach
Gebietskörperschaftsgruppen und Gemeindegrößenklassen**

Gebietskörperschaftsgruppe Gemeindegrößenklasse von ... bis unter ... Einwohner	Schulden- stand ¹⁾		Kassenkredit	
	1 000 EUR	EUR je EW	1 000 EUR	EUR je EW
Gemeinden und Gemeindeverbände	1 101 628	519	43 973	21
davon				
kreisfreie Städte	165 459	317	-	-
kreisangehörige Gemeinden	633 530	395	22 145	14
Verwaltungsgemeinschaften	10 013	37	616	2
Landratsämter	292 626	183	21 211	13
 Kreisfreie Städte				
20 000 - 50 000	5 272	145	-	-
50 000 - 100 000	96 042	601	-	-
100 000 - 200 000	1 691	15	-	-
200 000 - 500 000	62 455	291	-	-
 Kreisangehörige Gemeinden				
unter 1 000	30 943	207	2 251	15
1 000 - 3 000	66 488	395	4 573	27
3 000 - 5 000	63 395	422	2 732	18
5 000 - 10 000	182 128	414	7 098	16
10 000 - 20 000	83 156	381	1 193	5
20 000 - 50 000	207 421	435	4 298	9

1) ohne Kassenkredit

**17. Kassenmäßiger Schuldenstand am 31.3.2024 nach
kreisfreien Städten und Landkreisen**

Kreisfreie Stadt Landkreis ¹⁾	Schulden- stand ²⁾		Kassenkredit	
	1 000 EUR	EUR je EW	1 000 EUR	EUR je EW
Stadt Erfurt	62 455	291	-	-
Stadt Gera	53 734	570	-	-
Stadt Jena	1 691	15	-	-
Stadt Suhl	5 272	145	-	-
Stadt Weimar	42 308	647	-	-
Eichsfeld	68 631	648	796	8
Nordhausen	57 092	693	454	6
Wartburgkreis	59 067	371	-	-
Unstrut-Hainich-Kreis	53 363	553	800	8
Kyffhäuserkreis	68 235	926	26	0
Schmalkalden-Meiningen	42 552	344	1 005	8
Gotha	56 185	417	-	-
Sömmerda	82 567	1 186	2 026	29
Hildburghausen	18 305	296	12 286	199
Ilm-Kreis	91 756	860	2 228	21
Weimarer Land	52 882	636	1 535	18
Sonneberg	42 713	754	10 000	176
Saalfeld-Rudolstadt	47 188	466	5 625	56
Saale-Holzland-Kreis	57 257	688	5 102	61
Saale-Orla-Kreis	51 573	652	1 960	25
Greiz	40 316	419	-	-
Altenburger Land	46 486	524	130	1

1) Summe kreisangehöriger Gemeinden, Verwaltungsgemeinschaften, Landratsamt

2) ohne Kassenkredit

18. Kassenmäßiger Schuldenstand am 31.3.2024 nach Landratsämtern

Landratsamt	Schuldenstand ¹⁾		Kassenkredit	
	1 000 EUR	EUR je EW	1 000 EUR	EUR je EW
Eichsfeld	6 349	60	-	-
Nordhausen	10 961	133	-	-
Wartburgkreis	-	-	-	-
Unstrut-Hainich-Kreis	18 688	194	-	-
Kyffhäuserkreis	43 078	584	26	0
Schmalkalden-Meiningen	-	-	-	-
Gotha	17 869	133	-	-
Sömmerda	30 828	443	378	5
Hildburghausen	2 532	41	10 000	162
Ilm-Kreis	38 799	364	-	-
Weimarer Land	11 721	141	807	10
Sonneberg	14 462	255	10 000	176
Saalfeld-Rudolstadt	13 611	134	-	-
Saale-Holzland-Kreis	26 843	323	-	-
Saale-Orla-Kreis	23 986	303	-	-
Greiz	6 936	72	-	-
Altenburger Land	25 962	292	-	-

1) ohne Kassenkredit

19. Einwohner am 30.6.2023 nach Gebietskörperschaftsgruppen und Größenklassen

Gebietskörperschaftsgruppe Gemeindegrößenklasse von ... bis unter ... Einwohner	Einwohner
Gemeinden und Gemeindeverbände	2 124 058
davon	
kreisfreie Städte	521 760
kreisangehörige Gemeinden	1 602 298
Einheitsgemeinden	996 919
erfüllende und beauftragende Gemeinden	335 254
Mitgliedsgemeinden VG	270 125
Landkreise	1 602 298
 Kreisfreie Städte	
20 000 - 50 000	36 465
50 000 - 100 000	159 762
100 000 - 200 000	110 760
200 000 - 500 000	214 773
 Kreisangehörige Gemeinden	
unter 1 000	149 665
1 000 - 3 000	168 179
3 000 - 5 000	150 069
5 000 - 10 000	439 773
10 000 - 20 000	218 033
20 000 - 50 000	476 579

20. Einwohner am 30.6.2023 nach kreisfreien Städten und Landkreisen

Kreisfreie Stadt Landkreis	Einwohner
Stadt Erfurt	214 773
Stadt Gera	94 326
Stadt Jena	110 760
Stadt Suhl	36 465
Stadt Weimar	65 436
Eichsfeld	105 855
Nordhausen	82 415
Wartburgkreis	159 257
Unstrut-Hainich-Kreis	96 436
Kyffhäuserkreis	73 714
Schmalkalden-Meiningen	123 562
Gotha	134 810
Sömmerda	69 602
Hildburghausen	61 744
Ilm-Kreis	106 723
Weimarer Land	83 085
Sonneberg	56 660
Saalfeld-Rudolstadt	101 290
Saale-Holzland-Kreis	83 211
Saale-Orla-Kreis	79 061
Greiz	96 106
Altenburger Land	88 767

Zuordnungsschlüssel für den Tabellenteil

Ausgaben	Gruppierungsnummer bzw. Erläuterung
laufende Rechnung	
1 Personalausgaben	4
2 Laufender Sachaufwand	50-65, 660-662, 675-678, 84
3 sächliche Verwaltungsaufgaben	50-65, 660-662, 84
4 Erstattungen an andere Bereiche	675-678
5 Zinsausgaben	800-808
6 an öffentlichen Bereich	800-804
7 an andere Bereiche	805-808
8 Laufende Zuweisungen und Zuschüsse, Schuldendiensthilfen	670-674, 69, 710-718, 722-728 73-79, 821-822, 831-833
9 an öffentlichen Bereich	670-674, 710-714, 722-724, 821-822, 831-833
10 allgemeine Zuweisungen und Umlagen	821-822, 831-833
11 an Land	821, 831
12 an Gemeinden und Gemeindeverbände	822, 832
13 an Zweckverbände und dgl.	833
14 Zuweisungen für laufende Zwecke und Schuldendiensthilfen	670-674, 710-714, 722-724
15 an andere Bereiche	69, 715, 716, 717, 718, 725-728, 73-79
16 laufende Zuschüsse an Unternehmen	715, 716, 717
17 laufende Zuschüsse an übrige Bereiche	718
18 soziale Leistungen	69, 73-79
19 Schuldendiensthilfen	725-728
20 Bruttoausgaben der laufenden Rechnung	Summe Zeilen 01+02+05+08
21 Abzüglich Zahlungen von Gemeinden und Gemeindeverbänden	052, 062, 072, 162, 172, 202, 232
22 Gesamtausgaben der laufenden Rechnung	Summe Zeilen 20./21
Kapitalrechnung	
23 Sachinvestitionen	932, 934, 935, 94
24 Baumaßnahmen	94
25 für Schulen	EP2
26 für Städteplanung	A61
27 für Straßen	A63-66
28 für Abwasserbeseitigung	A70
29 Erwerb von unbeweglichen und beweglichen Sachen	932, 934, 935
30 Zuweisungen und Zuschüsse für Investitionen	98
31 an öffentlichen Bereich	980-984
32 an andere Bereiche	985-988
33 Darlehen	92
34 Erwerb von Beteiligungen	931,936-939
35 Tilgungsausgaben an öffentlichen Bereich	970-974
36 Sonstige Ausgaben der Kapitalrechnung	990, 991, 996
37 Bruttoausgaben der Kapitalrechnung	Summe der Zeilen 23+30+33+34+35
38 Abzüglich Zahlungen von Gemeinden und Gemeindeverbänden	322, 362, 372
39 Gesamtausgaben der Kapitalrechnung	Differenz der Zeilen 37./38
40 Gesamtausgaben (ohne besondere Finanzierungsvorgänge)	Summe der Zeilen 22+39
41 Saldo (Finanzierungsüberschuss)	Differenz der Zeilen 88./40, wenn Zeile 88 größer Zeile 40
besondere Finanzierungsvorgänge	
42 Schuldentilgung	975-979
43 der Kreditmarktmittel	975-978
44 der inneren Darlehen	979
45 Deckung von Vorjahresfehlbeträgen	992

Noch: Zuordnungsschlüssel für den Tabellenteil

Einnahmen	Gruppierungsnummer bzw. Erläuterung
laufende Rechnung	
46 Steuern und steuerähnliche Einnahmen	00-03./.810
47 Grundsteuer	000, 001
48 Gewerbesteuer (netto)	003./.810
49 Gemeindeanteil an der Einkommensteuer	010
50 Gemeindeanteil an der Umsatzsteuer	012
51 sonstige Steuern und steuerähnliche Einnahmen	021,022, 026,027,029, 03
52 Einnahmen aus Verwaltung und Betrieb	10-15, 21, 22, 165-168, 260-268
53 Gebühren, sonstige Entgelte	10-12, 260-268
54 übrige Verwaltungs- und Betriebseinnahmen	13-15, 165-168
55 Gewinnanteile, Konzessionsabgaben	21, 22
56 Zinseinnahmen und Schuldendiensthilfen	200-208, 23
57 vom öffentlichen Bereich	200-204, 230-234
58 von anderen Bereichen	205-208, 235-238
59 Laufende Zuweisungen und Zuschüsse	041, 051, 060-062, 071, 072, 160-164, 17 191-193, 24, 25
60 vom öffentlichen Bereich	041, 051, 060-062, 071, 072, 160-164, 170-174 191-193
61 von Bund	060, 160, 170, 192, 193
62 allgemeine Finanzaufweisungen vom Land	041, 051, 061, 071
63 Schlüsselzuweisungen	041
64 übrige vom Land	161, 171, 191
65 allgemeine Finanzaufweisungen von Gemeinden und Gemeindeverbänden	062, 072
66 übrige Gemeinden und Gemeindeverbände	162, 172
67 von Zweckverbänden und dgl.	163, 173
68 von gesetzlicher Sozialversicherung	164, 174
69 von anderen Bereichen	175-178, 24, 25
70 Bruttoeinnahmen der laufenden Rechnung	Summe Zeilen 46+52+56+59
71 Abzüglich Zahlungen von Gemeinden und Gemeindeverbänden	052, 062, 072, 162, 172, 202, 232
72 Gesamteinnahmen der laufenden Rechnung	Differenz der Zeilen 70./.71
Kapitalrechnung	
73 Veräußerung von Vermögen	331-339, 340, 344, 345, 347
74 Zuweisungen und Zuschüsse für Investitionen	36
75 vom öffentlichen Bereich	360-364
76 von Bund	360
77 vom Land	361
78 von Gemeinden und Gemeindeverbänden	362
79 von Zweckverbänden und dgl.	363
80 von gesetzlicher Sozialversicherung	364
81 von anderen Bereichen	365-368
82 Beiträge und ähnliche Entgelte	35
83 Darlehensrückflüsse	32
84 Schuldenaufnahme vom öffentlichen Bereich	370-374
85 Bruttoeinnahmen der Kapitalrechnung	Summe Zeilen 73+74+82+83+84
86 Abzüglich Zahlungen von Gemeinden und Gemeindeverbänden	322, 362, 372
87 Gesamteinnahmen der Kapitalrechnung	Differenz der Zeilen 85./.86
88 Gesamteinnahmen (ohne besondere Finanzierungsvorgänge)	Summe Zeilen 72+87
89 Saldo (Finanzierungsdefizit)	Differenz Zeilen 40./.88, wenn Zeile 40 größer Zeile 88
besondere Finanzierungsvorgänge	
90 Schuldenaufnahme	375-379
91 der Kreditmarktmittel	375-378
92 der inneren Darlehen	379

