



## STATISTISCHER BERICHT

LII-j/24

# Ausgaben und Einnahmen der Gemeinden und Gemeindeverbände in Thüringen 2024

### **Zeichenerklärung**

- nichts vorhanden (genau Null)
- 0 weniger als die Hälfte von 1 in der letzten besetzten Stelle, jedoch mehr als nichts
- . Zahlenwert unbekannt oder geheim zu halten
- ... Zahlenwert lag bei Redaktionsschluss noch nicht vor
- x Tabellenfach gesperrt, weil Aussage nicht sinnvoll
- p vorläufige Zahl
- r berichtigte Zahl
- / Zahlenwert nicht sicher genug
- ( ) Aussagewert eingeschränkt

Anmerkung: Abweichungen in den Summen, auch im Vergleich zu anderen Veröffentlichungen, erklären sich aus dem Runden von Einzelwerten.

### **Herausgeber**

Thüringer Landesamt für Statistik  
Europaplatz 3, 99091 Erfurt  
Postfach 90 01 63, 99104 Erfurt  
Telefon: +49 361 57331-9642  
Telefax: +49 361 57331-9699  
E-Mail: [auskunft@statistik.thueringen.de](mailto:auskunft@statistik.thueringen.de)  
Internet: [www.statistik.thueringen.de](http://www.statistik.thueringen.de)

### **Auskunft erteilt**

Referat: Öffentliche Finanzen,  
Personal im öffentlichen Dienst  
Telefon: +49 361 57334-3263  
Herausgegeben im März 2026

Bestell-Nr.: 11 204  
Heft-Nr.: 49/26  
Preis: 11,25 EUR

© Thüringer Landesamt für Statistik, Erfurt, 2026  
Vervielfältigung und Verbreitung, auch auszugsweise, mit Quellenangabe gestattet.

## Inhaltsverzeichnis

	Seite
<b>Vorbemerkungen</b>	2
<b>Gliederungsplan für die Haushalte der Gemeinden und Gemeindeverbände</b>	4
<b>Gruppierungsplan für die Haushalte der Gemeinden und Gemeindeverbände</b>	9
<b>Körperschaften und Einwohner nach Gemeindegrößenklassen</b>	18
<b>Zuordnungsschlüssel für die Tabellen</b>	19
<b>Tabellen</b>	
1. Ausgaben und Einnahmen der Gemeinden und Gemeindeverbände nach Arten und Aufgabenbereichen/Einzelplänen	30
2. Ausgaben und Einnahmen der Gemeinden und Gemeindeverbände nach Jahren und Arten	32
3. Ausgaben und Einnahmen der Gemeinden und Gemeindeverbände nach Gebietskörperschaften/Gemeindegrößenklassen und Arten in 1 000 EUR	40
4. Ausgaben und Einnahmen der Gemeinden und Gemeindeverbände nach Gebietskörperschaften/Gemeindegrößenklassen und Arten in EUR je Einwohner	48
5. Ausgaben und Einnahmen der Gemeinden und Gemeindeverbände nach Arten und Aufgabenbereichen in 1 000 EUR	56
6. Ausgaben und Einnahmen der kreisfreien Städte und der Landkreise nach Arten in 1 000 EUR	104
7. Ausgaben und Einnahmen der kreisfreien Städte und der Landkreise nach Arten in EUR je Einwohner	120
8. Steuereinnahmen (netto) nach Steuerarten und Kreisen	137
9. Ausgaben und Einnahmen der kameral/doppisch buchenden Extrahaushalte und sonstigen Fonds, Einrichtungen und Unternehmen nach Arten und Aufgabenbereichen in 1 000 EUR	138
<b>Grafiken</b>	
Bruttoausgaben/-einnahmen nach Einzelplänen 2024	28
Bruttoausgaben/-einnahmen nach Einzelplänen 2023	28
Bruttoausgaben nach Einzelplänen 2023 und 2024	29
Bruttoeinnahmen nach Einzelplänen 2023 und 2024	29
Steuereinnahmen (netto) nach Steuerarten und Kreisen	136
<b>Abkürzungen</b>	144

## Vorbemerkungen

Ab dem Haushaltsjahr 2009 können die Thüringer Kommunen entsprechend der Landesgesetzgebung zur Einführung der kommunalen doppelten Buchführung (Doppik) ihre Haushaltswirtschaft nach den Grundsätzen der Doppik führen.

Die vorliegende Veröffentlichung enthält die statistisch aufbereiteten Ergebnisse der Jahresrechnung der Gemeinden, Verwaltungsgemeinschaften, Landkreise sowie der kommunalen Fonds, Einrichtungen und Unternehmen mit kameraler bzw. doppischer Buchführung im Rechnungsjahr 2024.

Die Daten erstrecken sich auf die rechnungsmäßigen jährlichen Ist-Ausgaben/Auszahlungen und Ist-Einnahmen/Einzahlungen auf der Grundlage der Verwaltungsvorschriften über die Gliederung/Produkte und die Gruppierung/Konten. Die Darstellung der Rechnungsergebnisse 2024 erfolgt nach den Regeln der Kameralistik. Produkte wurden der entsprechenden Gliederung bzw. Konten der entsprechenden Gruppierung zugeordnet. Der Anteil doppisch buchender Kommunen belief sich mit 26 Kommunen bei etwa 4 Prozent.

Die Daten je Einwohner wurden mit den Einwohnerzahlen lt. Fortschreibung nach dem Zensus 2022 mit Stichtag 15.05.2022 berechnet.

## Rechtsgrundlage

Rechtsgrundlage für die Rechnungsergebnisse der Gemeinden und Gemeindeverbände (Jahresrechnungsstatistik) bildet das Gesetz über die Statistiken der öffentlichen Finanzen und des Personals im öffentlichen Dienst (FPStatG) in der Bekanntmachung der Neufassung vom 22. Februar 2006 (BGBl. I S.438 ff.) zuletzt durch Artikel 1 des Gesetzes vom 28. November 2024 (BGBl. 2024 I Nr. 377) geändert.

## Methodische Hinweise

Die Finanzen der Gemeinden und Gemeindeverbände werden zu verschiedenen Zeitpunkten ihrer Realisierung erfasst und statistisch ausgewertet, als Vierteljahresstatistik der Gemeindefinanzen auf der Grundlage der vierteljährlichen Kassenabschlüsse und nach den Rechnungsabschlüssen als Jahresrechnungs- oder Rechnungsstatistik.

Aufgrund der unterschiedlichen Anforderungen der Nutzer unterscheiden sich die Erhebungen auch durch den Umfang des eingezogenen Datenmaterials.

Die besondere Bedeutung der Jahresrechnungsstatistik liegt im differenzierten Nachweis der einzelnen Ausgabe- und Einnahmearten sowie in der ebenfalls stark untergliederten Aufteilung der Finanzvorfälle nach Aufgabenbereichen.

Der Tabellenteil unterscheidet entsprechend der Haushaltssystematik zwischen dem Verwaltungshaushalt und dem Vermögenshaushalt, wobei die Ausgaben und Einnahmen in diesen beiden Teilhaushalten nach den Gruppierungsnummern des obligatorischen Gruppierungsplanes aufgeführt werden.

Die Darstellung der Ausgaben und Einnahmen erfolgt einschließlich der besonderen Finanzierungsvorgänge und ohne Steuerbeteiligungen.

Zur Bereinigung von Doppelzählungen werden von den Bruttoausgaben und Bruttoeinnahmen des Verwaltungs- und Vermögenshaushalts zunächst die Zahlungen von Gemeinden und Gemeindeverbänden (Zahlungen von gleicher Ebene) abgezogen.

Die Absetzung der haushaltstechnischen Verrechnungen erfolgt erst nach der Addition der Gesamtausgaben und der Gesamteinnahmen des Verwaltungs- und Vermögenshaushalts. Zur Ermittlung der Nettoausgaben und Nettoeinnahmen sind dann die Zahlungen von anderen Ebenen des öffentlichen Bereichs zu subtrahieren.

Die Daten für die Landkreise enthalten die Summe Landratsamt, kreisangehörige Gemeinden, Verwaltungsgemeinschaften.

## **Definitionen und Systematiken**

### **Bruttoausgaben/-einnahmen**

Die Bruttoausgaben/-einnahmen enthalten alle Finanzvorfälle, einschließlich des Zahlungsverkehrs zwischen den Gebietskörperschaften und den haushaltstechnischen Verrechnungen.

### **Zahlungen von gleicher Ebene**

umfassen alle Zahlungen, die jede einzelne Gemeinde bzw. jeder Gemeindeverband von allen anderen Gemeinden/Gemeindeverbänden erhalten hat. Ausnahme Tabelle 9. Hier treten anstelle der Zahlungen der Gemeinden/Gemeindeverbände die Zahlungen der Zweckverbände und dgl.

### **Haushaltstechnische Verrechnungen**

Zu den haushaltstechnischen Verrechnungen zählen: Innere Verrechnungen (Erstattungen von Ausgaben des Verwaltungshaushalts zwischen Aufgabenbereichen, Zinsen für innere Darlehen), Zuführungen zwischen den Teilhaushalten Verwaltungs- und Vermögenshaushalt und kalkulatorische Kosten bzw. kalkulatorische Einnahmen.

### **Bereinigte Ausgaben/Einnahmen**

Ausgaben/Einnahmen nach Abzug haushaltstechnischer Verrechnungen sowie der von gleicher Ebene empfangenen Zahlungen.

Sie sagen aus, welche Ausgaben erforderlich waren und welche Einnahmen zu deren Deckung bereitstanden.

### **Zahlungen von anderen Ebenen des öffentlichen Bereiches**

umfassen alle Zahlungen von anderen Verwaltungsebenen (Bund, Land, Zweckverbänden u. dgl., gesetzliche Sozialversicherungen). Ausnahme Tabelle 9. Hier treten anstelle der Zahlungen der Zweckverbände und dgl. die Zahlungen der Gemeinden/Gemeindeverbände.

### **Nettoausgaben/-einnahmen**

Bereinigte Ausgaben/Einnahmen abzüglich der von anderen Ebenen des öffentlichen Bereichs empfangenen Zahlungen.

Sie geben an, wie hoch die eigene Belastung bzw. das eigene Mittelaufkommen an der Aufgabenerfüllung war.

### **Kommunale Haushaltssystematik**

Die Aufteilung des Gesamthaushalts in Einzelpläne, Abschnitte und Unterabschnitte (=Aufgabenbereiche) sowie in Hauptgruppen, Gruppen und Untergruppen (=Einnahme- und Ausgabearten) wird durch die Verwaltungsvorschriften über die Gliederung und Gruppierung verbindlich vorgeschrieben.

Der Jahresrechnung der Gemeinden/Gemeindeverbände sowie der kameralen Fonds, Einrichtungen und Unternehmen liegen die Gliederungen und Gruppierungen entsprechend den nachstehenden Übersichten zugrunde.

## Gliederungsplan für die Haushalte der Gemeinden und Gemeindeverbände

### Bezeichnung der Einzelpläne

- 0 Allgemeine Verwaltung
- 1 Öffentliche Sicherheit und Ordnung
- 2 Schulen
- 3 Wissenschaft, Forschung, Kulturpflege, Naturschutz
- 4 Soziale Sicherung
- 5 Gesundheit, Sport, Erholung
- 6 Bau- und Wohnungswesen, Verkehr
- 7 Öffentliche Einrichtungen, Wirtschaftsförderung
- 8 Wirtschaftliche Unternehmen, Allgemeines Grund- und Sondervermögen
- 9 Allgemeine Finanzwirtschaft

Einzelplan	Abchnitt	Unterabchnitt	Bezeichnung
<b>0</b>			<b>Allgemeine Verwaltung</b>
	00		Gemeinde-, Kreisorgane
	01		Rechnungsprüfung
	02		Hauptverwaltung
	03		Finanzverwaltung
	05		Besondere Dienststellen der allg. Verwaltung
	06		Einrichtungen für die gesamte Verwaltung
	08		Einrichtungen und Maßnahmen für Verwaltungsangehörige
<b>1</b>			<b>Öffentliche Sicherheit und Ordnung</b>
	11		Öffentliche Ordnung
	12		Umweltschutz
	13		Brandschutz
	14		Katastrophenschutz
	16		Rettungsdienst
<b>2</b>			<b>Schulen</b>
	20		Schulverwaltung
		211	Grundschulen
		225	Regelschulen und Schulverbund Grund-/Regelschulen
	23		Gymnasien, Kollegs (ohne berufliche Gymnasien)
		240	Berufsschulen
		241	Berufsfachschulen und höhere Berufsfachschulen
		242	Berufsaufbauschulen
		243	Fachoberschulen
		244	Berufliche Gymnasien
		245	Fachschulen
		247	Förderberufsschulen
	26		Gemeinschaftsschulen
	27		Förderschulen
		281	Gesamtschulen (integrierte und additive)
		285	Freie Waldorfschulen

Einzelplan	Abschnitt	Unterabschnitt	Bezeichnung
		290	Schülerbeförderung
		293	Fördermaßnahmen für Schüler
		295	Sonstige schulische Aufgaben
<b>3</b>			<b>Wissenschaft, Forschung, Kulturpflege, Naturschutz</b>
	30		Verwaltung kultureller Angelegenheiten
	31		Wissenschaft, Forschung
		321	Nicht wissenschaftliche Museen, Sammlungen und Ausstellungen
		323	Zoologische und botanische Gärten
		331	Theater
		332	Musikpflege (ohne Musikschulen)
		333	Musikschulen
	34		Heimat- und sonstige Kulturpflege
		350	Volkshochschulen
		352	Büchereien
		355	Sonstige Volksbildung
		360	Naturschutz und Landschaftspflege
		365	Denkmalschutz und -pflege
	37		Kirchliche Angelegenheiten
<b>4</b>			<b>Soziale Sicherung</b>
		400	Allgemeine Sozialverwaltung
		404	Verwaltung der Grundsicherung im Alter und bei Erwerbsminderung nach SGB XII
		405	Verwaltung der Grundsicherung für Arbeitsuchende nach SGB II
		406	Betreuungsstelle
		407	Verwaltung der Jugendhilfe
		410	Hilfe zum Lebensunterhalt
		411	Hilfe zur Pflege
		413	Hilfen zur Gesundheit
		414	Hilfe zur Überwindung besonderer sozialer Schwierigkeiten, Hilfe in anderen Lebenslagen
		415	Grundsicherung im Alter und bei Erwerbsminderung, Leistungen nach dem Vierten Kapitel SGB XII
	42		Durchführung des Asylbewerberleistungsgesetzes
		431	Soziale Einrichtungen für Ältere (ohne Pflegeeinrichtungen)
		432	Soziale Einrichtungen für pflegebedürftige ältere Menschen
		433	Soziale Einrichtungen für behinderte Menschen
		435	Soziale Einrichtungen für Wohnungslose
		436	Soziale Einrichtungen für Aussiedler und Ausländer
		439	Andere soziale Einrichtungen

Einzelplan	Abschnitt	Unterabschnitt	Bezeichnung
	44		Kriegsopferfürsorge und ähnliche Leistungen
		451	Jugendarbeit
		452	Jugendsozialarbeit, erzieherischer Kinder- und Jugendschutz
		453	Förderung der Erziehung in der Familie
		454	Förderung von Kindern in Tageseinrichtungen und in Tagespflege
		455	Hilfe zur Erziehung
		456	Hilfe für junge Volljährige/Inobhutnahme
		457	Adoptionsvermittlung, Beistandschaft, Amtspflegeschaft und -vormundschaft, Gerichtshilfen
		458	Übrige Hilfen/Sonstige Ausgaben
		460	Einrichtungen der Jugendarbeit
		461	Jugendwohnheime, Schülerheime, Wohnheime für Auszubildende
		462	Einrichtungen der Familienförderung
		463	Einrichtungen für werdende Mütter und Mütter oder Väter mit Kind(ern)
		464	Tageseinrichtungen für Kinder
		465	Erziehungs-, Jugend- und Familienberatungsstellen
		466	Einrichtungen für Hilfe zur Erziehung und Hilfe für junge Volljährige sowie für die Inobhutnahme
		467	Einrichtungen der Mitarbeiterfortbildung
		468	Sonstige Einrichtungen
	47		Förderung der Wohlfahrtspflege
		481	Vollzug des Unterhaltsvorschussgesetzes
		482	Grundsicherung für Arbeitsuchende nach SGB II
		483	Vollzug des Thüringer Erziehungsgeldgesetzes
		486	Vollzug des Betreuungsgesetzes
		487	Hilfe für Heimkehrer und politische Häftlinge
		488	Eingliederungshilfe nach dem SGB IX
	49		Sonstige soziale Angelegenheiten
<b>5</b>			<b>Gesundheit, Sport, Erholung</b>
		50	Gesundheitsverwaltung
		51	Krankenhäuser
		54	Sonstige Einrichtungen und Maßnahmen der Gesundheitspflege
		55	Förderung des Sports
		56	Eigene Sportstätten
		57	Badeanstalten
		58	Park- und Gartenanlagen
		59	Sonstige Erholungseinrichtungen

Einzelplan	Abschnitt	Unterabschnitt	Bezeichnung
<b>6</b>			<b>Bau- und Wohnungswesen, Verkehr</b>
	60		Bauverwaltung
	61		Städteplanung, Vermessung, Bauordnung
	62		Wohnungsbauförderung
	63		Gemeindestraßen
	65		Kreisstraßen
		660	Bundesstraßen
		665	Landesstraßen
		670	Straßenbeleuchtung
		675	Straßenreinigung
	68		Parkeinrichtungen
	69		Wasserläufe/Wasserbau
<b>7</b>			<b>Öffentliche Einrichtungen, Wirtschaftsförderung</b>
	70		Abwasserbeseitigung
	72		Abfallbeseitigung
	73		Märkte
	74		Schlacht- und Viehhöfe
	75		Bestattungswesen
	76		Sonstige öffentliche Einrichtungen
	77		Hilfsbetriebe der Verwaltung
	78		Förderung der Land- und Forstwirtschaft
		790	Fremdenverkehr
		791	Sonstige Förderung von Wirtschaft und Verkehr
		792	Förderung des öffentlichen Personennahverkehr
<b>8</b>			<b>Wirtschaftliche Unternehmen, Allgemeines Grund- und Sondervermögen</b>
	80		Verwaltung der wirtschaftlichen Unternehmen
		810	Elektrizitätsversorgung
		813	Gasversorgung
		815	Wasserversorgung
		816	Fernwärmeversorgung
		817	Kombinierte Versorgungsunternehmen
		818	Versorgung mit technischer Informations- und Telekommunikationsinfrastruktur
	82		Verkehrsunternehmen
	83		Kombinierte Versorgungs- und Verkehrsunternehmen
	84		Unternehmen der Wirtschaftsförderung
	85		Land- und forstwirtschaftliche Unternehmen
	86		Kur- und Badebetriebe
	87		Sonstige wirtschaftliche Unternehmen
	88		Allgemeines Grundvermögen
	89		Allgemeines Sondervermögen

Einzelplan	Abschnitt	Unterabschnitt	Bezeichnung
<b>9</b>			<b>Allgemeine Finanzwirtschaft</b>
	90		Steuern, allgemeine Zuweisungen und allgemeine Umlagen
	91		Sonstige allgemeine Finanzwirtschaft
	92		Deckung von Sollfehlbeträgen
		<b>999</b>	<b>Abschlusssumme</b>

## Gruppierungsplan für die Haushalte der Gemeinden und Gemeindeverbände

### Bezeichnung der Hauptgruppen

#### Einnahmen

- 0 Steuern, allgemeine Zuweisungen
- 1 Einnahmen aus Verwaltung und Betrieb
- 2 Sonstige Finanzeinnahmen
- 3 Einnahmen des Vermögenshaushalts

#### Ausgaben

- 4 Personalausgaben
- 5/6 Sächlicher Verwaltungs- und Betriebsaufwand
- 7 Zuweisungen und Zuschüsse  
(nicht für Investitionen)
- 8 Sonstige Finanzausgaben
- 9 Ausgaben des Vermögenshaushalts

Haupt- gruppe	Gruppe	Unter- gruppe	Bezeichnung
<b>0</b>			<b>Steuern, allgemeine Zuweisungen</b>
	00		Realsteuern
		000	Grundsteuer A
		001	Grundsteuer B
		003	Gewerbsteuer nach Ertrag und Kapital
	01		Gemeindeanteil an der Einkommensteuer
		010	Gemeindeanteil an der Einkommensteuer
		012	Gemeindeanteil an der Umsatzsteuer
	02		Andere Steuern
		021	Vergnügungssteuer
		022	Hundesteuer
		026	Jagdsteuer
		027	Zweitwohnungssteuer
		029	Sonstige Steuern
	03		Steuerähnliche Einnahmen
		031	Abgaben von Spielbanken
		032	Sonstige steuerähnliche Einnahmen
	04		Schlüsselzuweisungen
		041	vom Land
	05		Bedarfszuweisungen
		051	vom Land
	06		Sonstige allgemeine Zuweisungen
		060	vom Bund
		061	vom Land
		062	von Gemeinden/Gemeindeverbänden
	07		Allgemeine Umlagen
		071	vom Land (Finanzausgleichsumlage an Landkreise)
		072	von Gemeinden/Gemeindeverbänden
	09 <sup>1)</sup>		
		091	Ersätze zum Familienleistungsausgleich
		092	Leistungen des Landes aus der Umsetzung des Vierten Gesetzes für moderne Dienstleistungen am Arbeitsmarkt
		093	Leistungen des Landes aus dem Ausgleich von Sonderlasten bei der Zusammenführung von Arbeitslosenhilfe und Sozialhilfe nach § 11 Abs. 3a FAG

1) wird ab 2013 über die Schlüsselzuweisungen ausgezahlt

Hauptgruppe	Gruppe	Untergruppe	Bezeichnung
<b>1</b>			<b>Einnahmen aus Verwaltung und Betrieb</b>
	10		Verwaltungsgebühren
	11		Benutzungsgebühren und ähnliche Entgelte
	12		Zweckgebundene Abgaben
		121	Fremdenverkehrsbeitrag
		122	Kurbeitrag
	13		Einnahmen aus Verkauf
	14		Mieten und Pachten
	15		Sonstige Verwaltungs- und Betriebseinnahmen, Verrechnungseinnahmen vom Vermögenshaushalt für Ausgaben des Verwaltungshaushalts
		150	Sonstige Verwaltungs- und Betriebseinnahmen (soweit nicht in Ugr. 157 - 159)
		157	Vermischte Einnahmen
		158	Verrechnungseinnahmen des Verwaltungshaushalts
		159	Mehrwertsteuer
	16		Erstattungen von Ausgaben des Verwaltungshaushalts
		160	vom Bund
		161	vom Land
		162	von Gemeinden/Gemeindeverbänden
		163	von Zweckverbänden und dgl.
		164	von der gesetzlichen Sozialversicherung
		165	von verbundenen Unternehmen, Beteiligungen, Sondervermögen
		166	von sonstigen öffentlichen Sonderrechnungen
		167	von privaten Unternehmen
		168	von übrigen Bereichen
		169	innere Verrechnungen
	17		Zuweisungen und Zuschüsse für laufende Zwecke
		170	vom Bund
		171	vom Land
		172	von Gemeinden/Gemeindeverbänden
		173	von Zweckverbänden und dgl.
		174	von der gesetzlichen Sozialversicherung
		175	von verbundenen Unternehmen, Beteiligungen, Sondervermögen
		176	von sonstigen öffentlichen Sonderrechnungen
		177	von privaten Unternehmen
		178	von übrigen Bereichen
	19		Aufgabenbezogene Leistungsbeteiligungen nach SGB II
		191	bei Leistungen für Unterkunft und Heizung
		192 <sup>1)</sup>	beim Arbeitslosengeld II nach §§ 19 ff. SGB II (ohne Leistungen für Unterkunft und Heizung)
		193 <sup>1)</sup>	bei der Eingliederung von Arbeitsuchenden nach § 16 Abs. 1, Abs. 2 Satz 2 Nr. 5 und 6, Abs. 3 und Abs. 4 SGB II

1) nur für Optionskommunen (Landratsämter Eichsfeld, Greiz, Schmalkalden-Meinungen und Stadt Jena)

Hauptgruppe	Gruppe	Untergruppe	Bezeichnung
<b>2</b>			<b>Sonstige Finanzeinnahmen</b>
	20		Zinseinnahmen
		200	vom Bund
		201	vom Land
		202	von Gemeinden/Gemeindeverbänden
		203	von Zweckverbänden und dgl.
		204	von der gesetzlichen Sozialversicherung
		205	von verbundenen Unternehmen, Beteiligungen, Sondervermögen
		206	von sonstigen öffentlichen Sonderrechnungen
		207	von Kreditinstituten
		208	von sonstigen Bereichen
		209	innere Verrechnungen
	21		Gewinnanteile von wirtschaftl. Unternehmen u. aus Beteiligungen
	22		Konzessionsabgaben
	23		Schuldendiensthilfen
		230	vom Bund
		231	vom Land
		232	von Gemeinden/Gemeindeverbänden
		233	von Zweckverbänden u. dgl.
		234	von der gesetzlichen Sozialversicherung
		235	von verbundenen Unternehmen, Beteiligungen, Sondervermögen
		236	von sonstigen öffentlichen Sonderrechnungen
		237	von privaten Unternehmen
		238	von übrigen Bereichen
	24		Ersatz von sozialen Leistungen außerhalb Einrichtungen sowie Ersatz von Leistungen der Eingliederungshilfe nach dem SGB IX
		241	Kostenbeiträge und Aufwendungsersatz, Kostenersatz
		243	Übergeleitete Unterhaltsansprüche gegen Unterhaltsverpflichtete
		245	Leistungen von Sozialleistungsträgern
		247	Sonstige Ersatzleistungen
		249	Rückzahlung gewährter Hilfen
	25		Ersatz von sozialen Leistungen in Einrichtungen
		251	Kostenbeiträge und Aufwendungsersatz, Kostenersatz
		253	Übergeleitete Unterhaltsansprüche gegen Unterhaltsverpflichtete
		255	Leistungen von Sozialleistungsträgern
		257	Sonstige Ersatzleistungen
		259	Rückzahlung gewährter Hilfen
	26		Weitere Finanzeinnahmen
		260	Bußgelder u.Ä.
		261	Steuerliche Nebenleistungen u.Ä.
		262	Inanspruchnahme von Bürgschaften u.Ä.
		263	Fehlbelegungsabgabe
		265	Verzinsung von Steuernachforderungen (nur im Abschnitt 90)
		268	Sonstige
	27		Kalkulatorische Einnahmen
		270	Abschreibungen
		275	Verzinsung des Anlagekapitals
	28		Zuführungen vom Vermögenshaushalt
		280	Zuführung vom Vermögenshaushalt
		281	Zuführungen vom Vermögenshaushalt aus Sonderrück- lagen (Gebührenaussgleichsrücklage)
		285	Zuführungen vom Vermögenshaushalt aus Sonderrück- lagen (für später entstehende Kosten)
		<b>299</b>	<b>Summe der Einnahmen des Verwaltungshaushalts</b>

Hauptgruppe	Gruppe	Untergruppe	Bezeichnung
<b>3</b>			<b>Einnahmen des Vermögenshaushalts</b>
	30		Zuführungen vom Verwaltungshaushalt
		300	Zuführung vom Verwaltungshaushalt
		301	Zuführungen vom Verwaltungshaushalt für Sonder- rücklagen (Gebührenaufgleichsrücklage)
		305	Zuführungen vom Verwaltungshaushalt für Sonder- rücklagen (für später entstehende Kosten)
	31		Entnahmen aus Rücklagen
		310	Entnahme aus der allgemeinen Rücklage
		311	Entnahmen aus Sonderrücklagen (Gebühren- aufgleichsrücklage)
		315	Entnahme aus Sonderrücklagen (für später entstehende Kosten)
	32		Rückflüsse von Darlehen
		320	vom Bund
		321	vom Land
		322	von Gemeinden/Gemeindeverbänden
		323	von Zweckverbänden und dgl.
		324	von der gesetzlichen Sozialversicherung
		325	von verbundenen Unternehmen, Beteiligungen, Sondervermögen
		326	von sonstigen öffentlichen Sonderrechnungen
		327	von Kreditinstituten
		328	von sonstigen Bereichen
	33		Einnahmen aus der Veräußerung von Beteiligungen und Rückflüsse von Kapitaleinlagen
		331	Einn. aus der Veräußerung von Wertpapieren ohne Anteilsrechte
		332	Einnahmen aus der Veräußerung von Anteilsrechten
		333	Einnahmen aus der Veräußerung von Investmentzertifikaten
		334	Einnahmen aus der Veräußerung von Finanzderivaten
		339	Sonstige Einnahmen aus Beteiligungen und Rückflüssen
	34		Einnahmen aus der Veräußerung von Sachen des Anlagevermögens
		340	Grundstücke, bauliche Anlagen
		344	Einnahmen aus der Veräußerung von immateriellen Vermögensgegenständen des Anlagevermögens
		345	Bewegliche Sachen
		347	Einnahmen aus der Abwicklung von Baumaßnahmen
	35		Beiträge und ähnliche Entgelte
	36		Zuweisungen und Zuschüsse für Investitionen und Investitionsförderungsmaßnahmen
		360	vom Bund
		361	vom Land
		362	von Gemeinden/Gemeindeverbänden
		363	von Zweckverbänden und dgl.
		364	von der gesetzlichen Sozialversicherung
		365	von verbundenen Unternehmen, Beteiligungen, Sondervermögen
		366	von sonstigen öffentlichen Sonderrechnungen
		367	von privaten Unternehmen
		368	von übrigen Bereichen
	37		Einnahmen aus Krediten und inneren Darlehen
		370	vom Bund
		371	vom Land
		372	von Gemeinden/Gemeindeverbänden
		373	von Zweckverbänden und dgl.
		374	von der gesetzlichen Sozialversicherung
		375	von verbundenen Unternehmen, Beteiligungen, Sondervermögen
		376	von sonstigen öffentlichen Sonderrechnungen
		377	von Kreditinstituten
		378	von sonstigen Bereichen
		379	innere Darlehen
		<b>398</b>	<b>Summe der Einnahmen des Vermögenshaushalts</b>
		<b>399</b>	<b>Summe der Einnahmen des Gesamthaushalts</b>

Hauptgruppe	Gruppe	Untergruppe	Bezeichnung
<b>4</b>			<b>Personalausgaben</b>
	40		Aufwendungen für ehrenamtliche Tätigkeit
	41		Dienstbezüge
		410	Beamte
		411	Zuführung zur Versorgungsrücklage (Beamte)
		414	Arbeitnehmer
		416	Beschäftigungsentgelte und dgl.
	42		Versorgungsbezüge
		420	Beamte
		421	Zuführung zur Versorgungsrücklage (Ruhegehaltsempfänger)
		424	Arbeitnehmer
		428	Sonstige
	43		Beiträge zu Versorgungskassen
		430	Beamte
		434	Arbeitnehmer
		438	Sonstige
	44		Beiträge zur gesetzlichen Sozialversicherung
		440	Beamte
		444	Arbeitnehmer
		448	Sonstige
	45		Beihilfen, Unterstützungen u. dgl.
	46		Personalnebensausgaben

Hauptgruppe	Gruppe	Untergruppe	Bezeichnung
<b>5/6</b>			<b>Sächlicher Verwaltungs- und Betriebsaufwand</b>
	50		Unterhalt der Grundstücke und baulichen Anlagen
	51		Unterhalt des sonstigen unbeweglichen Vermögens
	52		Geräte, Ausstattungs- und Ausrüstungsgegenstände, sonstige Gebrauchsgegenstände
	53		Mieten und Pachten
	54		Bewirtschaftung der Grundstücke, bauliche Anlagen usw.
	55		Haltung von Fahrzeugen
	56		Besondere Aufwendungen für Bedienstete
	57 - 63	(638)	Weitere Verwaltungs- und Betriebsausgaben
		639	Schülerbeförderungskosten
	64		Steuern, Versicherungen, Schadensfälle
	65		Geschäftsausgaben
	66		Weitere allgemeine sächliche Ausgaben
		660	Verfüungsmittel
		661	Mitgliedsbeiträge an Verbände, Vereine und dgl.
		662	Vermischte Ausgaben
	67		Erstattungen von Ausgaben des Verwaltungshaushalts
		670	an Bund
		671	an Land
		672	an Gemeinden/Gemeindeverbände
		673	an Zweckverbände und dgl.
		674	an die gesetzliche Sozialversicherung
		675	an verbundene Unternehmen, Beteiligungen, Sondervermögen
		676	an sonstige öffentliche Sonderrechnungen
		677	an private Unternehmen
		678	an übrige Bereiche
		679	innere Verrechnungen
	68		Kalkulatorische Kosten
		680	Abschreibungen
		685	Verzinsung des Anlagekapitals
	69		Aufgabenbezogene Leistungsbeteiligungen nach SGB II
		691	bei Leistungen für Unterkunft und Heizung an Arbeitsuchende
		692	bei einmaligen Leistungen an Arbeitsuchende
		693	bei Leistungen zur Eingliederung von Arbeitsuchenden nach § 16
		694 <sup>1)</sup>	beim Arbeitslosengeld II nach §§ 19 ff. SGB II (ohne Leistungen für Unterkunft und Heizung)
		695 <sup>1)</sup>	bei der Eingliederung von Arbeitsuchenden nach § 16 Abs. 1, Abs. 2 Satz 2 Nr. 5 und 6, Abs. 3 und Abs. 4 SGB II
		696	Leistungen für Bildung und Teilhabe nach § 28 SGB II im Rahmen einer Arbeitsgemeinschaft

1) nur für Optionskommunen (Landratsämter Eichsfeld, Greiz, Schmalkalden-Meinungen und Stadt Jena)

Hauptgruppe	Gruppe	Untergruppe	Bezeichnung
7			<b>Zuweisungen und Zuschüsse (nicht für Investitionen)</b>
	71		Zuweisungen und sonstige Zuschüsse für laufende Zwecke
		710	an Bund
		711	an Land
		712	an Gemeinden/Gemeindeverbände
		713	an Zweckverbände und dgl.
		714	an die gesetzliche Sozialversicherung
		715	an verbundene Unternehmen, Beteiligungen, Sondervermögen
		716	an sonstige öffentliche Sonderrechnungen
		717	an private Unternehmen
		718	an übrige Bereiche
	72		Schuldendiensthilfen
		722	an Gemeinden/Gemeindeverbände
		723	an Zweckverbände und dgl.
		724	an die gesetzliche Sozialversicherung
		725	an verbundene Unternehmen, Beteiligungen, Sondervermögen
		726	an sonstige öffentliche Sonderrechnungen
		727	an private Unternehmen
		728	an übrige Bereiche
	73		Leistungen der Sozialhilfe an natürliche Personen außerhalb von Einrichtungen
	74		Leistungen der Sozialhilfe an natürliche Personen in Einrichtungen
	75		Leistungen an Kriegsoffer und ähnliche Berechtigte
	76		Leistungen der Jugendhilfe an natürliche Personen außerhalb von Einrichtungen
	77		Leistungen der Jugendhilfe an natürliche Personen in Einrichtungen
	78		Sonstige soziale Leistungen
		781	Bildung und Teilhabe nach § 6b Bundeskindergeldgesetz
		782	originäre Leistungen für Bildung und Teilhabe nach § 28 SGB II
		783	Leistungen für Unterkunft und Heizung an Arbeitsuchende nach SGB II
		784	Leistungen zur Eingliederung von Arbeitsuchenden nach SGB II
		785	einmalige Leistungen an Arbeitsuchende nach SGB II
		786 <sup>1)</sup>	Arbeitslosengeld II nach §§ 19 ff. SGB II (ohne Leistungen für Unterkunft und Heizung)
		787 <sup>1)</sup>	Leistungen zur Eingliederung von Arbeitsuchenden nach § 16 Abs. 1, Abs. 2 Satz 2 Nr. 5 und 6, Abs. 3 und Abs. 4 SGB II
		788	Sonstige soziale Angelegenheiten
		789	Leistungen der Eingliederungshilfe nach dem SGB IX
	79		Leistungen nach dem AsylbLG
		791	an Personen außerhalb von Einrichtungen
		792	an Personen in Einrichtungen

1) nur für Optionskommunen (Landratsämter Eichsfeld, Greiz, Schmalkalden-Meiningen und Stadt Jena)

Hauptgruppe	Gruppe	Untergruppe	Bezeichnung
<b>8</b>			<b>Sonstige Finanzausgaben</b>
	80		Zinsausgaben
		800	an Bund
		801	an Land
		802	an Gemeinden/Gemeindeverbände
		803	an Zweckverbände u. dgl.
		804	an die gesetzliche Sozialversicherung
		805	an verbundene Unternehmen, Beteiligungen, Sondervermögen
		806	an sonstige öffentliche Sonderrechnungen
		807	an Kreditinstitute
		808	an sonstige Bereiche
		809	für innere Darlehen
	81		Steuerbeteiligungen
		810	Gewerbesteuerumlage nach dem Gemeindefinanzreformgesetz
	82		Allgemeine Zuweisungen
		821	an Land
		822	an Gemeinden/Gemeindeverbände (Kreis)
	83		Allgemeine Umlagen
		831	an Land (Finanzausgleichsumlage)
		832	an Gemeinden/Gemeindeverbände (Kreisumlage)
		833	an Zweckverbände und dgl.
	84		Weitere Finanzausgaben
		842	Inanspruchnahme von Bürgschaften u.Ä.
		845	Verzinsung von Steuererstattungen
		848	Sonstige Finanzausgaben
	86		Zuführungen zum Vermögenshaushalt
		860	Zuführung zum Vermögenshaushalt
		861	Zuführungen zum Vermögenshaushalt für Sonderrücklagen (Gebührenaussgleichsrücklage)
		865	Zuführungen zum Vermögenshaushalt für Sonderrücklagen (für später entstehende Kosten)
		<b>899</b>	<b>Summe der Ausgaben des Verwaltungshaushalts</b>

Haupt- gruppe	Gruppe	Unter- gruppe	Bezeichnung
<b>9</b>			<b>Ausgaben des Vermögenshaushalts</b>
	90		Zuführungen zum Verwaltungshaushalt
		900	Zuführung zum Verwaltungshaushalt
		901	Zuführung zum Verwaltungshaushalt aus Sonder- rücklagen (Gebührenausgleichsrücklage)
		905	Zuführung zum Verwaltungshaushalt aus Sonder- rücklagen (für später entstehende Kosten)
	91		Zuführungen an Rücklagen
		910	Zuführungen an die allgemeine Rücklage
		911	Zuführungen an Sonderrücklagen (Gebührenausgleichs- rücklage)
		915	Zuführungen an Sonderrücklagen (für später entstehende Kosten)
	92		Gewährung von Darlehen
		920	an Bund
		921	an Land
		922	an Gemeinden/Gemeindeverbände
		923	an Zweckverbände und dgl.
		924	an die gesetzliche Sozialversicherung
		925	an verbundene Unternehmen, Beteiligungen, Sondervermögen
		926	an sonstige öffentliche Sonderrechnungen
		927	an Kreditinstitute
		928	an sonstige Bereiche
	93		Vermögenserwerb
		931	Erwerb von Wertpapieren ohne Anteilsrechte
		932	Erwerb von Grundstücken
		934	Ausgaben für den Erwerb von immateriellen Vermögens- gegenständen des Anlagevermögens
		935	Erwerb von beweglichen Sachen des Anlage- vermögens
		936	Erwerb von Anteilsrechten
		937	Erwerb von Investmentzertifikaten
		938	Erwerb von Finanzderivaten
		939	Sonstige Ausgaben für den Erwerb von Sachen des AV
	94		Baumaßnahmen (Summe Gr.-Nr. 94 - 96)
	97		Tilgung von Krediten, Rückzahlung von inneren Darlehen
		970	an Bund
		971	an Land
		972	an Gemeinden/Gemeindeverbände
		973	an Zweckverbände und dgl.
		974	an die gesetzliche Sozialversicherung
		975	an verbundene Unternehmen, Beteiligungen, Sondervermögen
		976	an sonstige öffentliche Sonderrechnungen
		977	an Kreditinstitute
		978	an sonstige Bereiche
		979	Tilgung innerer Darlehen
	98		Zuweisungen und Zuschüsse für Investitionen
		980	an Bund
		981	an Land
		982	an Gemeinden/Gemeindeverbände
		983	an Zweckverbände und dgl.
		984	an die gesetzliche Sozialversicherung
		985	an verbundene Unternehmen, Beteiligungen, Sondervermögen
		986	an sonstige öffentliche Sonderrechnungen
		987	an private Unternehmen
		988	an übrige Bereiche
	99		Sonstiges
		990	Kreditbeschaffungskosten, Disagio auch im Wertpapierbereich
		991	Ablösung von Dauerlasten (z.B. Nutzungsrechten)
		992	Deckung von Soll-Fehlbeträgen
		996	Rückzahlung von Beiträgen im Vollzug des § 21a des ThürKAG
		<b>998</b>	<b>Summe der Ausgaben des Vermögenshaushalts</b>
		<b>999</b>	<b>Summe der Ausgaben des Gesamthaushalts</b>

## Körperschaften und Einwohner nach Gemeindegrößenklassen

Körperschaft Gemeindegrößenklassen	Körperschaften	Einwohner
Kreisfreie Städte	5	525 154
davon		
mit ... bis unter ... Einwohner		
200 000 und mehr	1	218 830
100 000 - 200 000	1	109 718
50 000 - 100 000	2	161 290
20 000 - 50 000	1	35 316
 Kreisangehörige Gemeinden	 600	 1 583 140
davon		
mit ... bis unter ... Einwohner		
20 000 - 50 000	15	452 813
10 000 - 20 000	15	214 529
5 000 - 10 000	65	449 573
3 000 - 5 000	40	153 038
1 000 - 3 000	95	162 824
unter 1 000	370	150 363
 Landkreise	 17	 1 583 140
Extrahaushalte und sonstige Fonds, Einrichtungen und Unternehmen	37	x
Verwaltungsgemeinschaften	42	267 177
 Thüringen insgesamt	 701	 2 108 294

Hinweis: Einwohnerzahlen vom 30.6.2024

## Zuordnungsschlüssel für die Tabellen

### Zuordnungsschlüssel für die Tabelle 1

Spalte	Ausgabe-/ Einnahmeart	Sachliche Zusammensetzung	
		Spalten- operation	Gruppierungs- nummer
1	Personalausgaben		4
2	Sächlicher Verwaltungs- und Betriebsaufwand		5, 6
3	Zuweisungen und Zuschüsse (soweit nicht für Investitionen)		7
4	Sonstige Finanzausgaben		8 (./. 810)
5	Bruttoausgaben des Verwaltungshaushalts	Spalte 1 bis 4	
6	Bruttoausgaben des Vermögenshaushalts		9
7	Bruttoausgaben des Verwaltungs- und Vermögenshaushalts zusammen	Spalte 5+6	
8	Steuern (netto), allgemeine Zuweisungen und allgemeine Umlagen		0 (./. 810)
9	Einnahmen aus Verwaltung und Betrieb		1
10	Sonstige Finanzeinnahmen		2
11	Bruttoeinnahmen des Verwaltungshaushalts	Spalte 8 bis 10	
12	Bruttoeinnahmen des Vermögenshaushalts		3
13	Bruttoeinnahmen des Verwaltungs- und Vermögenshaushalts zusammen	Spalte 11+12	

**Zuordnungsschlüssel für die Tabellen 2, 3 und 4**

Zeile	Ausgabe-/ Einnahmeart	Sachliche Zusammensetzung	
		Zeilen- operation	Gruppierungs- nummer
	<b>Ausgaben des Verwaltungshaushalts</b>		
1	Personalausgaben		4
2	Unterhaltung der Grundstücke und des sonstigen unbeweglichen Vermögens		50,51
3	Geräte, Ausstattungs- und Ausrüstungsgegenstände, sonstige Gebrauchsgegenstände		52
4	Mieten und Pachten		53
5	Bewirtschaftung der Grundstücke, baulichen Anlagen usw.		54
6	Haltung von Fahrzeugen		55
7	Besondere Aufwendungen für Bedienstete		56
8	Weitere Verwaltungs- und Betriebsausgaben		57-63 (638+639)
9	Steuern, Versicherungen, Schadensfälle		64
10	Geschäftsausgaben, weitere allgemeine sächliche Ausgaben		65,66
11	Erstattungen von Ausgaben des Verwaltungshaushalts		67
12	Kalkulatorische Kosten		68
13	Aufgabenbezogene Leistungsbeteiligungen nach SGB II		69
14	Zuweisungen und sonstige Zuschüsse für laufende Zwecke		71
15	Schuldendiensthilfen		72
16	Leistungen der Sozialhilfe an natürliche Personen		73,74
17	Leistungen der Jugendhilfe an natürliche Personen		76,77
18	Leistungen an Kriegsoffer und ähnliche Anspruchsberechtigte, sonstige soziale Leistungen, Leistungen nach AsylbLG		75,78,79
19	Zinsausgaben		80
20	Allgemeine Zuweisungen und Umlagen		82,83
21	Weitere Finanzausgaben		84
22	Zuführung zum Vermögenshaushalt		86
23	<b>Bruttoausgaben des Verwaltungshaushalts</b>	Zeile 1 bis 22	
24	Abzüglich Zahlungen von Gemeinden/Gemeindeverbänden		062,072,162,172,202,232
25	<b>Ausgaben des Verwaltungshh. ohne Zahlungen gleicher Ebene</b>	Zeile 23./24	
	<b>Ausgaben des Vermögenshaushalts</b>		
26	Zuführung zum Verwaltungshaushalt		90
27	Zuführungen an Rücklagen		91
28	Gewährung von Darlehen		92
29	Vermögenserwerb		93
30	Baumaßnahmen		94-96
31	Tilgung von Krediten, Rückzahlung von inneren Darlehen		97
32	Zuweisungen und Zuschüsse für Investitionen		98
33	Sonstiges		99
34	<b>Bruttoausgaben des Vermögenshaushalts</b>	Zeile 26 bis 33	
35	Abzüglich Zahlungen von Gemeinden/Gemeindeverbänden		322,362,372
36	<b>Ausgaben des Vermögenshh. ohne Zahlungen gleicher Ebene</b>	Zeile 34./35	
37	<b>Bruttoausgaben des Verwaltungs- und Vermögenshaushalts zusammen</b>	Zeile 23+34	
38	Abzüglich Zahlungen von Gemeinden/Gemeindeverbänden insgesamt	Zeile 24+35	
39	Abzüglich haushaltstechnische Verrechnungen		679,68,809,86,90
40	<b>Bereinigte Ausgaben zusammen</b>	Zeile 37./38./39	
41	Abzüglich Zahlungen von anderen Ebenen des öffentlichen Bereiches		041,051,060,061,071,160 161,163,164,170,171,173 174,191,192,193,200,201 203,204.230,231,233,234 320,321,323,324,360,361 363,364,370,371,373,374
42	<b>Nettoausgaben</b>	Zeile 40./41	

Noch: Zuordnungsschlüssel für die Tabellen 2, 3, 4

Zeile	Ausgabe-/ Einnahmeart	Sachliche Zusammensetzung	
		Zeilen- operation	Gruppierungs- nummer
	<b>Einnahmen des Verwaltungshaushalts</b>		
43	Steuern und steuerähnliche Einnahmen (netto)		00,010,012,02,03./810
44	Grundsteuer		000,001
45	Gewerbesteuer (netto)		003./810
46	Gemeindeanteil an der Einkommensteuer		010
47	Gemeindeanteil an der Umsatzsteuer		012
48	Sonstige Steuern- und steuerähnliche Einnahmen		02,03
49	Schlüsselzuweisungen		041
50	Bedarfszuweisungen		051
51	Sonstige allgemeine Zuweisungen		06
52	Allgemeine Umlagen		07
53	Gebühren, zweckgebundene Abgaben		10,11,12
54	Einnahmen aus Verkauf		13
55	Mieten und Pachten		14
56	Sonstige Verwaltungs- und Betriebseinnahmen		15
57	Erstattungen von Ausgaben des Verwaltungshaushalts		16
58	Zuweisungen und Zuschüsse für laufende Zwecke		17
59	Aufgabenbezogene Leistungsbeteiligungen nach SGB II		19
60	Zinseinnahmen		20
61	Gewinnanteile, Konzessionsabgaben		21,22
62	Schuldendiensthilfen		23
63	Ersatz von sozialen Leistungen		24,25
64	Weitere Finanzeinnahmen		26
65	Kalkulatorische Einnahmen		27
66	Zuführung vom Vermögenshaushalt		28
67	<b>Bruttoeinnahmen des Verwaltungshaushalts</b>	Zeile 43+49 bis 66	
68	Abzüglich Zahlungen von Gemeinden/Gemeindeverbänden		062,072,162,172,202,232
69	<b>Einnahmen des Verwaltungshh. ohne Zahlungen gleicher Ebene</b>	Zeile 67./68	
	<b>Einnahmen des Vermögenshaushalts</b>		
70	Zuführung vom Verwaltungshaushalt		30
71	Entnahmen aus Rücklagen		31
72	Rückflüsse von Darlehen		32
73	Einnahmen aus der Veräußerung von Beteiligungen und Rückflüsse von Kapitaleinlagen		33
74	Einn. aus der Veräußerung von Sachen des Anlagevermögens		34
75	Beiträge und ähnliche Entgelte		35
76	Zuweisungen und Zuschüsse für Investitionen und Investitionsförderungsmaßnahmen		36
77	Einnahmen aus Krediten und inneren Darlehen		37
78	<b>Bruttoeinnahmen des Vermögenshaushalts</b>	Zeile 70 bis 77	
79	Abzüglich Zahlungen von Gemeinden/Gemeindeverbänden		322,362,372
80	<b>Einnahmen des Vermögenshh. ohne Zahlungen gleicher Ebene</b>	Zeile 78./79	
81	<b>Bruttoeinnahmen des Verwaltungs- und Vermögenshaushalts zusammen</b>	Zeile 67+78	
82	Abzüglich Zahlungen von Gemeinden/Gv insgesamt	Zeile 68+79	
83	Abzüglich haushaltstechnische Verrechnungen		169,209,27,28,30
84	<b>Bereinigte Einnahmen</b>	Zeile 81./82./83	
85	Abzüglich Zahlungen von anderen Ebenen des öffentlichen Bereiches	entspricht Spalte 41	
86	<b>Nettoeinnahmen zusammen</b>	Zeile 84./85	
	<b>Mehrausgaben (-)/Mehreinnahmen (Brutto)</b>		
87	Verwaltungshaushalt	Zeile 67./23	
88	Vermögenshaushalt	Zeile 78./34	
89	<b>Saldo</b>	Zeile 87+88	

**Zuordnungsschlüssel für die Tabelle 5, 6 und 7**

Spalte	Ausgabe-/ Einnahmeart	Sachliche Zusammensetzung	
		Spalten- operation	Gruppierungs- nummer
	<b>Ausgaben des Verwaltungshaushalts</b>		
1	Personalausgaben zusammen	Spalte 2 bis 5	
2	Dienstbezüge einschließlich Sozialversicherung		41,44
3	Versorgungsbezüge einschl. Beiträge zu Versorgungskassen		42,43
4	Aufwendungen für ehrenamtliche Tätigkeit		40
5	Beihilfen, Unterstützungen und dgl., Personal-Nebenausgaben		45,46
6	Unterhaltung der Grundstücke und des sonstigen unbeweglichen Vermögens		50,51
7	Geräte, Ausstattungs- und Ausrüstungsgegenstände, Gebrauchsgegenstände		52
8	Mieten und Pachten		53
9	Bewirtschaftung der Grundstücke, baulichen Anlagen usw.		54
10	Haltung von Fahrzeugen		55
11	Weitere Verwaltungs- und Betriebsausgaben		57-63
12	Sonstige Geschäfts- und Sachausgaben		56,64,65,66
	Erstattungen von Ausgaben des Verwaltungshaushalts		
13	an öffentlichen Bereich		670-674
14	an sonstige Bereiche		675-679
	Kalkulatorische Kosten		
15	Abschreibungen		680
16	Verzinsung des Anlagekapitals		685
17	Aufgabenbezogenen Leistungsbeteiligungen nach SGB II		69
	Zuweisungen und sonstige Zuschüsse für laufende Zwecke, allgemeine Zuweisungen, Umlagen		
18	an öffentlichen Bereich		710-714, 821-822, 831,832,833
19	an sonstige Bereiche		715-718
20	Schuldendiensthilfen		72
21	Soziale Leistungen		73-79
22	Sonstige Ausgaben des Verwaltungshaushalts		80,84,86
23	<b>Bruttoausgaben des Verwaltungshaushalts</b>	Spalte 1, 6 bis 22	
24	Abzüglich Zahlungen von Gemeinden/Gemeindeverbänden		062,072,162,172,202,232
25	<b>Ausgaben des Verwaltungshaushalts ohne Zahlungen gleicher Ebene</b>	Spalte 23./24	
	<b>Ausgaben des Vermögenshaushalts</b>		
26	Gewährung von Darlehen		92
27	Erwerb von Beteiligungen, Kapitaleinlagen		931, 936-939
28	Erwerb von Sachvermögen		932, 934, 935
29	Baumaßnahmen		94-96
	Zuweisungen und Zuschüsse für Investitionen		
30	an öffentlichen Bereich		980-984
31	an sonstige Bereiche		985-988
	Tilgung von Krediten, Rückzahlung innerer Darlehen		
32	an öffentlichen Bereich		970-974
33	an sonstige Bereiche		975-979
34	Sonstige Ausgaben des Vermögenshaushalts		90,91,99

Noch: Zuordnungsschlüssel für die Tabelle 5, 6 und 7

Spalte	Ausgabe-/ Einnahmeart	Sachliche Zusammensetzung	
		Spalten- operation	Gruppierungs- nummer
35	<b>Bruttoausgaben des Vermögenshaushalts</b>	Spalte 26 bis 34	
36	Abzüglich Zahlungen von Gemeinden/Gemeindeverbänden		322,362,372
37	<b>Ausgaben des Vermögenshaushalts ohne Zahlungen gleicher Ebene</b>	Spalte 35./36	
38	<b>Bruttoausgaben des Verwaltungs- und Vermögenshaushalts z u s a m m e n</b>	Spalte 23+35	
39	Abzüglich Zahlungen von Gemeinden/Gemeindeverbänden	Spalte 24+36	
40	Abzüglich haushaltstechnischer Verrechnungen		679,68,809,86,90
41	<b>Bereinigte Ausgaben z u s a m m e n</b>	Spalte 38./39./40	
42	Abzüglich Zahlungen von anderen Ebenen des öffentlichen Bereiches	Spalte 48+50+52 54+56+59+61+64 71+75+77+80	
43	<b>Nettoausgaben</b>	Spalte 41./42	
	<b>Einnahmen des Verwaltungshaushalts</b>		
44	Steuern (netto), steuerähnliche Einnahmen, Gebühren, zweckgebundene Abgaben		00 (./810) 01,02,03,10,11,12
45	Einnahmen aus Verkauf		13
46	Mieten und Pachten		14
47	Sonstige Verwaltungs- und Betriebseinnahmen		15
	Erstattungen von Ausgaben des Verwaltungshaushalts		
48	von Bund und Land		160,161
49	von Gemeinden/Gemeindeverbänden		162
50	von anderen öffentlichen Bereichen		163,164
51	von sonstigen Bereichen		165-169
	Allgemeine Zuweisungen, Umlagen, Zuweisungen und Zuschüsse für laufende Zwecke		
52	von Bund und Land		041,051,060,061,071, 170,171
53	von Gemeinden/Gemeindeverbänden		062,072,172
54	von anderen öffentlichen Bereichen		063,173,174
55	von sonstigen Bereichen		175-178
56	Aufgabenbezogen Leistungsbeiträge nach SGB II		19
57	Ersatz von sozialen Leistungen		24,25
58	Gewinnanteile, Konzessionsabgaben		21,22
	Schuldendiensthilfen		
59	von Bund und Land		230,231
60	von Gemeinden/Gemeindeverbänden		232
61	von anderen öffentlichen Bereichen		233,234
62	von sonstigen Bereichen		235-238

Noch: Zuordnungsschlüssel für die Tabelle 5, 6 und 7

Spalte	Ausgabe-/ Einnahmeart	Sachliche Zusammensetzung	
		Spalten- operation	Gruppierungs- nummer
	Zinseinnahmen		
63	von Gemeinden/Gemeindeverbänden		202
64	von anderen öffentlichen Bereichen		200,201,203,204
65	von sonstigen Bereichen		205-209
66	Sonstige Einnahmen des Verwaltungshaushalts		26,27,28
67	<b>Bruttoeinnahmen des Verwaltungshaushalts</b>	Spalte 44 bis 66	
68	Abzüglich Zahlungen von Gemeinden/Gemeindeverbänden		062,072,162,172,202,232
69	<b>Einnahmen des Verwaltungshaushalts ohne Zahlungen gleicher Ebene</b>	Spalte 67./68	
	<b>Einnahmen des Vermögenshaushalts</b>		
	Rückflüsse von Darlehen		
70	von Gemeinden/Gemeindeverbänden		322
71	von anderen öffentlichen Bereichen		320,321,323,324
72	von sonstigen Bereichen		325-328
73	Einnahmen aus Veräußerung von Beteiligungen		33
74	Einnahmen aus Veräußerung von Anlagevermögen		34
	Zuweisungen und Zuschüsse für Investitionen und Investitionsförderungsmaßnahmen		
75	von Bund und Land		360,361
76	von Gemeinden/Gemeindeverbänden		362
77	von anderen öffentlichen Bereichen		363,364
78	von sonstigen Bereichen		365-368
	Einnahmen aus Krediten und inneren Darlehen		
79	von Gemeinden/Gemeindeverbänden		372
80	von anderen öffentlichen Bereichen		370,371,373,374
81	von sonstigen Bereichen		375-379
82	Beiträge und ähnliche Entgelte, sonstige Einnahmen des Vermögenshaushalts		30,31,35
83	<b>Bruttoeinnahmen des Vermögenshaushalts</b>	Spalte 70 bis 82	
84	Abzüglich Zahlungen von Gemeinden/Gemeindeverbänden		322,362,372
85	<b>Einnahmen des Vermögenshaushalts ohne Zahlungen gleicher Ebene</b>	Spalte 83./84	
86	<b>Bruttoeinnahmen des Verwaltungs- und Vermögenshaushalts z u s a m m e n</b>	Spalte 67+83	
87	Abzüglich Zahlungen von Gemeinden/Gemeindeverbänden	Spalte 68+84	
88	Abzüglich haushaltstechnische Verrechnungen		169,209,27,28,30
89	<b>Bereinigte Einnahmen z u s a m m e n</b>	Spalte 86./87./88	
90	Abzüglich Zahlungen von anderen Ebenen des öffentlichen Bereiches	entspricht Spalte 42	
91	<b>Nettoeinnahmen</b>	Spalte 89./90	
92	<b>Mehrausgaben (-)/Mehreinnahmen (Brutto)</b>	Spalte 86./38	

**Zuordnungsschlüssel für die Tabelle 8**

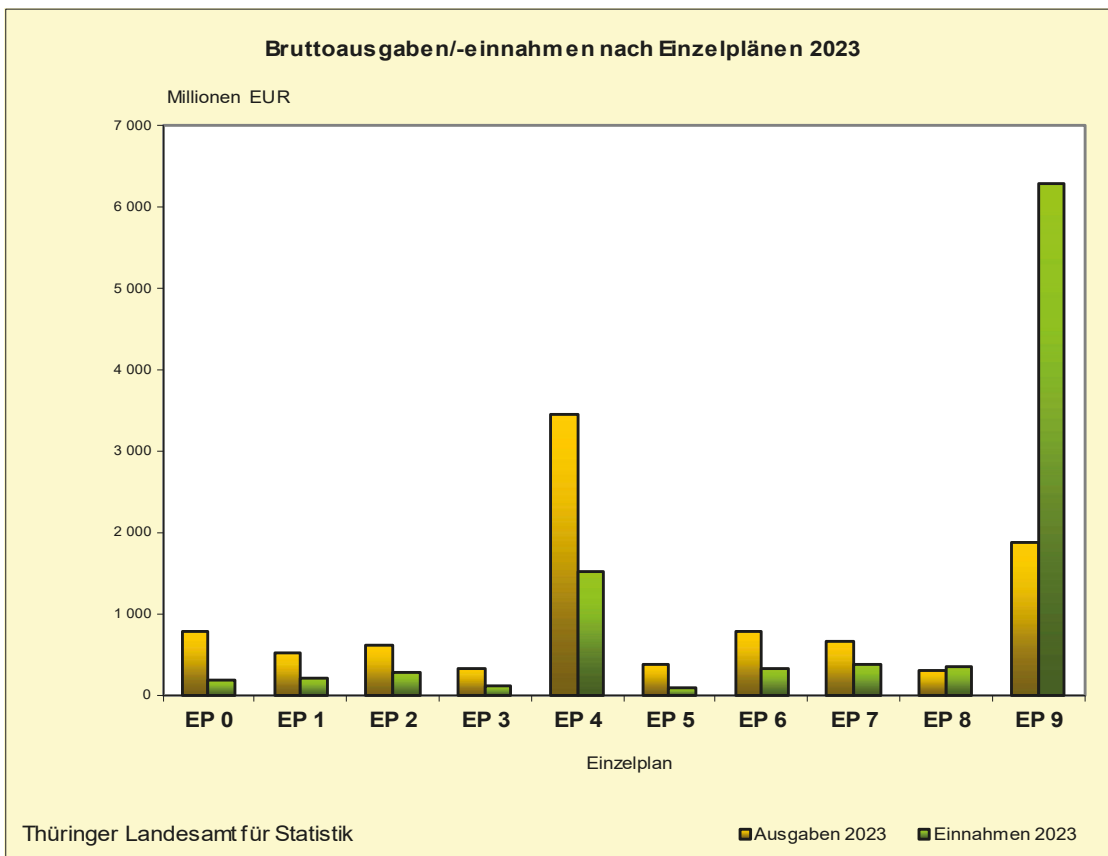
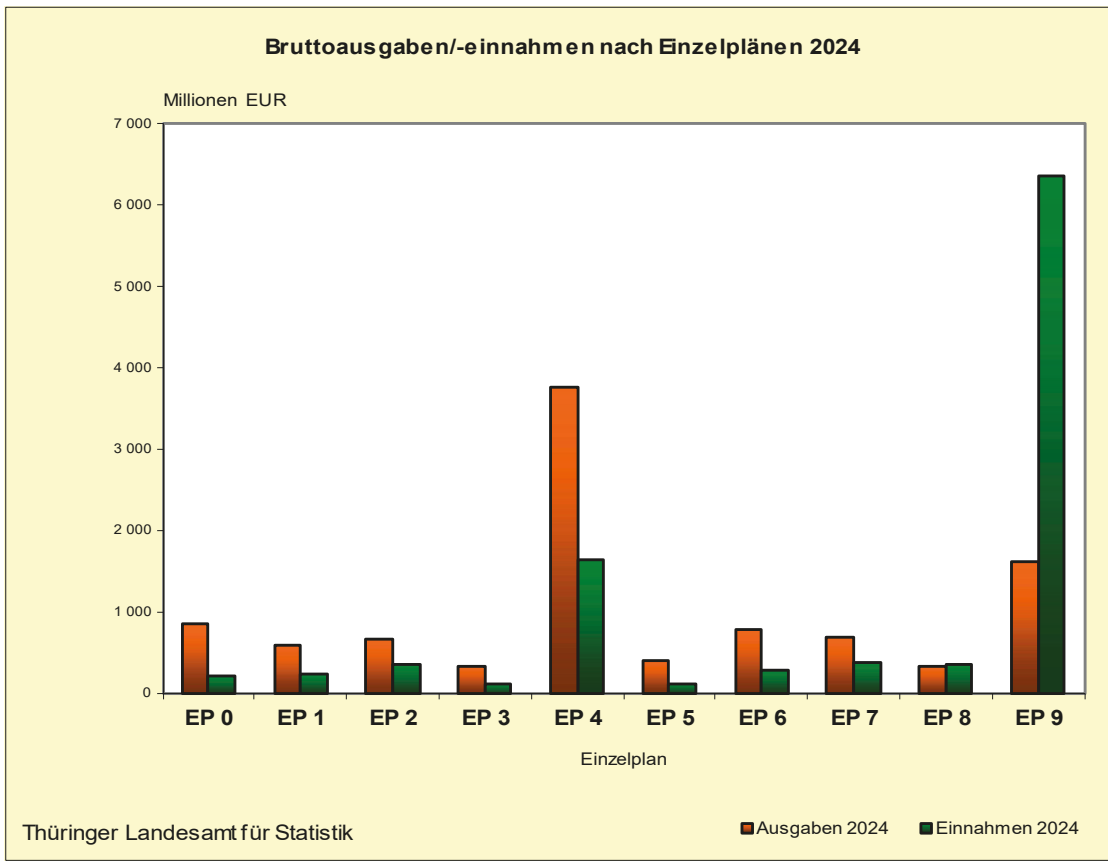
Spalte	Steuerart	Gruppierungsnummer
1	Grundsteuer A	000
2	Grundsteuer B	001
3	Gewerbesteuer (netto)	003./810
4	Gemeindeanteil an der Einkommensteuer	010
5	Gemeindeanteil an der Umsatzsteuer	012
6	Sonstige Steuern und steuerähnliche Einnahmen	02-03

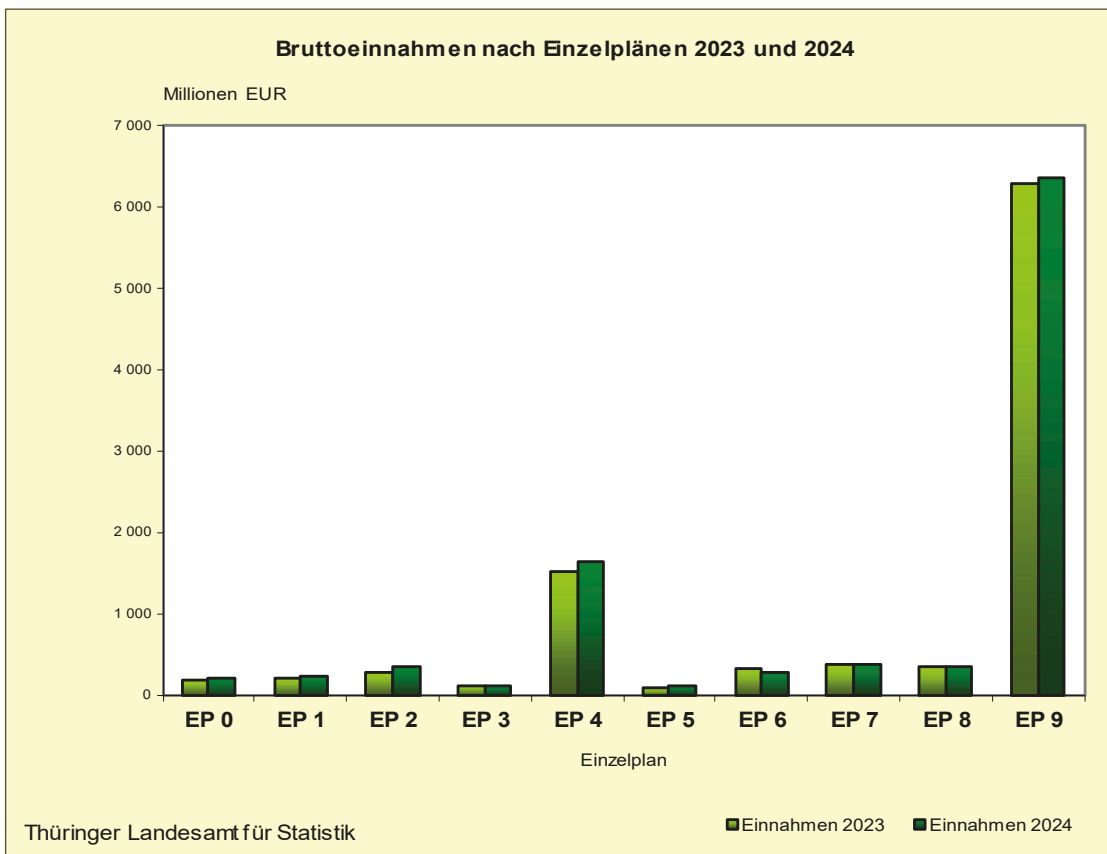
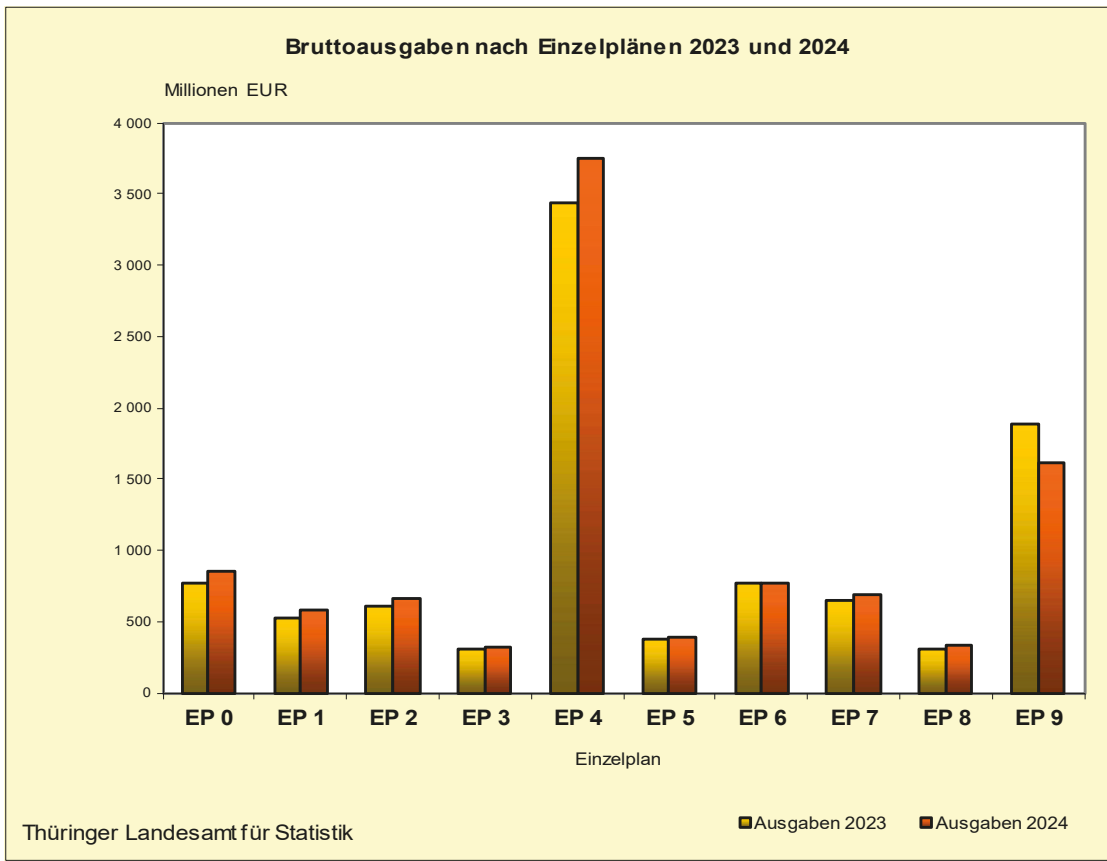
**Zuordnungsschlüssel für die Tabelle 9**

Spalte	Ausgabe-/ Einnahmeart	Sachliche Zusammensetzung	
		Spalten- operation	Gruppierungs- nummer
	<b>Ausgaben des Verwaltungshaushalts</b>		
2	Personalausgaben zusammen		4
3	Dienstbezüge, Beiträge zur gesetzlichen Sozialversicherung		41,44
4	Versorgungsbezüge, Beiträge zu Versorgungskassen		42,43
5	Aufwendungen für ehrenamtliche Tätigkeit		40
6	Beihilfen, Unterstützungen, Personalnebenausgaben		45,46
7	Unterhaltung der Grundstücke und des sonstigen unbeweglichen Vermögens		50,51
8	Geräte, Ausstattungs- und Ausrüstungsgegenstände, sonstige Gebrauchsgegenstände		52
9	Mieten und Pachten		53
10	Bewirtschaftung der Grundstücke, bauliche Anlagen		54
11	Haltung von Fahrzeugen		55
12	Weitere Verwaltungs- und Betriebsausgaben		57-63 (638+639)
	Erstattungen von Ausgaben des Verwaltungshaushalts		
13	an den öffentlichen Bereich		670-674
14	an sonstige Bereiche		675-679
15	Sonstige Geschäfts- und Sachausgaben		56,64,65,66
	Kalkulatorische Kosten		
16	Abschreibungen		680
17	Verzinsung des Anlagekapitals		685
	Zuweisungen und Zuschüsse für lfd. Zwecke, allgemeine Umlagen		
18	an den öffentlichen Bereich		710-714,831,832,833
19	an sonstige Bereiche		715-718
20	Soziale Leistungen		73-79
21	Schuldendiensthilfen		72
22	Sonstige Ausgaben des Verwaltungshaushalts		80,84,86
23	<b>Bruttoausgaben des Verwaltungshaushalts</b>	Spalte 2, 7 bis 22	
24	Abzüglich Zahlungen von Zweckverbänden		163,173,203,233
25	<b>Ausgaben des Verwaltungshh. ohne Zahlungen gleicher Ebene</b>	Spalte 23./24	
	<b>Ausgaben des Vermögenshaushalts</b>		
26	Erwerb von Beteiligungen, Kapitaleinlagen		931, 936-939
27	Erwerb von Sachvermögen		932, 934, 935
28	Baumaßnahmen		94-96
	Zuweisungen und Zuschüsse für Investitionen		
29	an den öffentlichen Bereich		980-984
30	an sonstige Bereiche		985-988
31	Gewährung von Darlehen		92
32	Tilgung von Krediten, Rückzahlung von inneren Darlehen		97
33	Sonstige Ausgaben des Vermögenshaushalts		90,91,99
34	<b>Bruttoausgaben des Vermögenshaushalts</b>	Spalte 26 bis 33	
35	Abzüglich Zahlungen von Zweckverbänden		323,363,373
36	<b>Ausgaben des Vermögenshh. ohne Zahlungen gleicher Ebene</b>	Spalte 34./35	
37	<b>Bruttoausgaben des Verwaltungs- und Vermögenshaushalts z u s a m m e n</b>	Spalte 23+34	
38	Abzüglich Zahlungen von Zweckverbänden insgesamt	Spalte 24+35	
39	Abzüglich haushaltstechnische Verrechnungen		679,68,809,86,90
40	<b>Bereinigte Ausgaben z u s a m m e n</b>	Spalte 37./38./39	
41	Abzüglich Zahlungen von anderen Ebenen des öffentlichen Bereiches		060-062, 072 160-162,164,170-172 174, 200-202, 204, 230-232, 234, 320-322 324,360-362, 364 370-372, 374
42	<b>Nettoausgaben</b>	Spalte 40./41	

Noch: Zuordnungsschlüssel für die Tabelle 9

Spalte	Ausgabe-/ Einnahmeart	Sachliche Zusammensetzung	
		Spalten- operation	Gruppierungs- nummer
	<b>Einnahmen des Verwaltungshaushalts</b>		
43	Gebühren, zweckgebundene Abgaben		10,11,12
44	Einnahmen aus Verkauf		13
45	Mieten und Pachten		14
	Erstattungen von Ausgaben des Verwaltungshaushalts		
46	von Zweckverbänden		163
47	von anderen öffentlichen Bereichen		160-162,164
48	von sonstigen Bereichen		165-169
49	Sonstige Verwaltungs- und Betriebseinnahmen		15
	Zuweisungen und Zuschüsse für laufende Zwecke		
50	von Zweckverbänden		173
51	von anderen öffentlichen Bereichen		170-172,174
52	von sonstigen Bereichen		175-178
53	Schuldendiensthilfen		23
	Zinseinnahmen		
54	von Zweckverbänden		203
55	von anderen öffentlichen Bereichen		200-202,204
56	von sonstigen Bereichen		205-209
57	Gewinnanteile		21
58	Konzessionsabgaben		22
59	Sonstige Einnahmen des Verwaltungshaushalts		06,07,26,27,28
60	<b>Bruttoeinnahmen des Verwaltungshaushalts</b>	Spalte 43 bis 59	
61	Abzüglich Zahlungen von Zweckverbänden		163,173,203,233
62	<b>Einnahmen d. Verwaltungshh. ohne Zahlungen gleicher Ebene</b>	Spalte 60./61	
	<b>Einnahmen des Vermögenshaushalts</b>		
63	Rückflüsse von Darlehen		32
	Zuweisungen und Zuschüsse für Investitionen		
64	von Zweckverbänden		363
65	von anderen öffentlichen Bereichen		360-362,364
66	von sonstigen Bereichen		365-368
67	Einnahmen aus der Veräußerung von Beteiligungen usw.		33
68	Einnahmen aus der Veräußerung des Anlagevermögens		34
69	Einnahmen aus Krediten und inneren Darlehen		37
70	Beiträge und ähnliche Entgelte, sonstige Einnahmen des Vermögenshaushalts		30,31,35
71	<b>Bruttoeinnahmen des Vermögenshaushalts</b>	Spalte 63 bis 70	
72	Abzüglich Zahlungen von Zweckverbänden		323,363,373
73	<b>Einnahmen des Vermögenshh. ohne Zahlungen gleicher Ebene</b>	Spalte 71./72	
74	<b>Bruttoeinnahmen des Verwaltungs- und Vermögenshaushalts zusammen</b>	Spalte 60+71	
75	Abzüglich Zahlungen von Zweckverbänden zusammen	Spalte 61+ 72	
76	Abzüglich haushaltstechnische Verrechnungen		169,209,27,28,30
77	<b>Bereinigte Einnahmen zusammen</b>	Spalte 74./75./76	
78	Abzüglich Zahlungen von anderen Ebenen des öffentlichen Bereiches	wie Spalte 41	
79	<b>Nettoeinnahmen</b>	Spalte 77./78	
	Mehrausgaben (-)/Mehreinnahmen (Brutto)		
80	Verwaltungshaushalt	Spalte 60./23	
81	Vermögenshaushalt	Spalte 71./34	
82	<b>Saldo</b>	<b>Spalte 80+81</b>	





**1. Ausgaben und Einnahmen der Gemeinden und**

Gl.-Nr.	Aufgabenbereich	Personal-	Sächlicher	Zuweisungen u.	Sonstige	Bruttoaus-
		ausgaben	Verwaltungs- und Betriebs- aufwand	Zuschüsse (soweit nicht für Investitionen)	Finanz- ausgaben	gaben des Verwaltungs- haushalts
		1	2	3	4	5
1 000 EUR						
0	Allgemeine Verwaltung	531 270	239 259	9 691	415	780 636
1	Öffentliche Sicherheit und Ordnung	298 267	184 292	8 693	41	491 294
2	Schulen	110 472	332 555	28 109	5	471 141
3	Wissenschaft, Forschung, Kulturpflege, Naturschutz	102 907	63 117	116 726	66	282 816
4	Soziale Sicherung	622 404	580 495	2 483 209	468	3 686 575
5	Gesundheit, Sport, Erholung	113 377	105 169	83 324	26	301 896
6	Bau- und Wohnungswesen, Verkehr	162 579	223 370	22 225	162	408 336
7	Öffentliche Einrichtungen, Wirtschafts- förderung	173 402	235 257	168 948	5 156	582 763
8	Wirtschaftliche Unternehmen, Allgemeines Grund- und Sondervermögen	7 886	101 148	54 229	1 825	165 088
9	Allgemeine Finanzwirtschaft	-	37	-	1 254 929	1 254 966
	<b>Insgesamt</b>	<b>2 122 564</b>	<b>2 064 700</b>	<b>2 975 153</b>	<b>1 263 094</b>	<b>8 425 511</b>
EUR je Einwohner						
	<b>Insgesamt</b>	<b>1 007</b>	<b>979</b>	<b>1 411</b>	<b>599</b>	<b>3 996</b>

**Gemeindeverbände nach Arten und Aufgabenbereichen/Einzelpänen**

Bruttoausgaben des Vermögenshaushalts	Bruttoausgaben des Verwaltungs- u. Vermögenshaushalts zusammen	Steuern (netto), allgemeine Zuweisungen u. allgem. Umlagen	Einnahmen aus Verwaltung und Betrieb	Sonstige Finanzeinnahmen	Bruttoeinnahmen des Verwaltungshaushalts	Bruttoeinnahmen des Vermögenshaushalts	Bruttoeinnahmen des Verwaltungs- u. Vermögenshaushalts zusammen	Gl.-Nr.
6	7	8	9	10	11	12	13	
1 000 EUR								
64 736	845 372	-	163 060	8 394	171 454	24 196	195 650	0
82 415	573 709	-	183 549	23 708	207 257	27 624	234 881	1
183 364	654 505	-	196 643	94	196 738	144 858	341 595	2
43 566	326 382	-	78 843	422	79 265	26 911	106 176	3
61 502	3 748 077	-	1 493 701	111 763	1 605 464	33 494	1 638 958	4
90 413	392 309	-	62 036	2 076	64 111	45 413	109 525	5
365 305	773 641	-	67 996	9 628	77 624	189 416	267 040	6
97 536	680 299	-	316 493	8 675	325 168	38 766	363 934	7
167 256	332 344	-	146 251	74 396	220 646	122 088	342 734	8
360 879	1 615 845	5 387 479	307	161 343	5 549 129	784 258	6 333 387	9
<b>1 516 973</b>	<b>9 942 484</b>	<b>5 387 479</b>	<b>2 708 880</b>	<b>400 498</b>	<b>8 496 857</b>	<b>1 437 024</b>	<b>9 933 881</b>	
EUR je Einwohner								
<b>720</b>	<b>4 716</b>	<b>2 555</b>	<b>1 285</b>	<b>190</b>	<b>4 030</b>	<b>682</b>	<b>4 712</b>	

**2. Ausgaben und Einnahmen der  
nach Jahren**

Lfd. Nr.	Ausgabe-/Einnahmeart	2019	2020	2021	2022
		1 000 EUR			
	<b>Ausgaben des Verwaltungshaushalts</b>				
1	Personalausgaben	1 613 019	1 684 194	1 744 888	1 854 406
2	Unterhaltung der Grundstücke und des sonstigen unbeweglichen Vermögens	175 557	178 938	177 177	193 080
3	Geräte, Ausstattungs- und Ausrüstungsgegenstände, sonstige Gebrauchsgegenstände	38 329	39 683	49 419	58 640
4	Mieten und Pachten	93 367	82 235	72 162	90 147
5	Bewirtschaftung der Grundstücke, baulichen Anlagen usw.	239 758	238 981	247 873	293 583
6	Haltung von Fahrzeugen	26 736	25 427	30 329	34 792
7	Besondere Aufwendungen für Bedienstete	14 519	14 165	14 505	18 236
8	Weitere Verwaltungs- und Betriebsausgaben	274 992	276 283	291 492	311 708
9	Steuern, Versicherungen, Schadensfälle	49 592	48 424	50 712	54 318
10	Geschäftsausgaben, weitere allgemeine sächliche Ausgaben	89 442	81 259	91 375	99 772
11	Erstattungen von Ausgaben des Verwaltungshaushalts	260 160	272 690	286 907	319 366
12	Kalkulatorische Kosten	57 213	58 159	58 693	59 712
13	Aufgabenbezogene Leistungsbeteiligungen nach SGB II	230 526	224 126	216 662	219 032
14	Zuweisungen und sonstige Zuschüsse für laufende Zwecke	897 983	950 631	1 002 102	1 093 372
15	Schuldendiensthilfen	947	496	2	6
16	Leistungen der Sozialhilfe an natürliche Personen	682 143	244 842	248 056	241 320
17	Leistungen der Jugendhilfe an natürliche Personen	255 845	265 247	285 704	308 112
18	Leistungen an Kriegsopfer und ähnliche Anspruchsberechtigte, sonstige soziale Leistungen, Leistungen nach dem AsylbLG	225 129	668 233	720 902	813 906
19	Zinsausgaben	31 868	26 485	22 249	19 759
20	Allgemeine Zuweisungen und Umlagen	621 658	689 057	690 853	739 402
21	Weitere Finanzausgaben	9 526	6 190	8 395	5 142
22	Zuführung zum Vermögenshaushalt	403 444	486 940	544 402	536 078

**Gemeinden und Gemeindeverbände  
und Arten**

2023	2024	2019	2020	2021	2022	2023	2024	Lfd. Nr.
EUR je Einwohner								
1 987 051	2 122 564	755	792	826	878	939	1 007	1
209 728	225 726	82	84	84	91	99	107	2
52 366	56 046	18	19	23	28	25	27	3
101 500	105 481	44	39	34	43	48	50	4
329 910	352 287	112	112	117	139	156	167	5
37 187	37 952	13	12	14	16	18	18	6
21 720	22 738	7	7	7	9	10	11	7
339 331	364 451	129	130	138	148	160	173	8
60 659	65 118	23	23	24	26	29	31	9
100 279	112 792	42	38	43	47	47	53	10
351 991	379 027	122	128	136	151	166	180	11
68 433	70 404	27	27	28	28	32	33	12
261 443	272 679	108	105	103	104	124	129	13
1 171 980	1 241 001	420	447	474	517	554	589	14
6	6	0	0	0	0	0	0	15
303 626	364 413	319	115	117	114	143	173	16
343 990	414 101	120	125	135	146	163	196	17
866 242	955 632	105	314	341	385	409	453	18
20 001	20 424	15	12	11	9	9	10	19
800 158	840 583	291	324	327	350	378	399	20
8 758	4 892	4	3	4	2	4	2	21
608 006	397 195	189	229	258	254	287	188	22

Noch: 2. Ausgaben und Einnahmen der  
nach Jahren

Lfd. Nr.	Ausgabe-/Einnahmeart	2019	2020	2021	2022
		1 000 EUR			
<b>23</b>	<b>Bruttoausgaben des Verwaltungshaushalts</b>	<b>6 291 753</b>	<b>6 562 688</b>	<b>6 854 859</b>	<b>7 363 889</b>
24	Abzüglich Zahlungen von Gemeinden/Gemeindeverbänden	729 999	775 749	783 662	837 720
<b>25</b>	<b>Ausgaben des Verwaltungshaushalts ohne Zahlungen gleicher Ebene</b>	<b>5 561 754</b>	<b>5 786 939</b>	<b>6 071 198</b>	<b>6 526 169</b>
	<b>Ausgaben des Vermögenshaushalts</b>				
26	Zuführung zum Verwaltungshaushalt	14 171	15 495	21 179	31 630
27	Zuführungen an Rücklagen	114 869	204 458	193 335	180 581
28	Gewährung von Darlehen	5 158	2 534	8 139	4 685
29	Vermögenserwerb	141 674	170 279	174 293	162 854
30	Baumaßnahmen	640 816	729 355	732 888	743 998
31	Tilgung von Krediten, Rückzahlung von inneren Darlehen	199 729	233 544	190 805	181 536
32	Zuweisungen und Zuschüsse für Investitionen	67 126	73 742	102 052	125 620
33	Sonstiges	24 177	16 309	4 556	3 564
<b>34</b>	<b>Bruttoausgaben des Vermögenshaushalts</b>	<b>1 207 720</b>	<b>1 445 715</b>	<b>1 427 247</b>	<b>1 434 467</b>
35	Abzüglich Zahlungen von Gemeinden/Gemeindeverbänden	7 860	7 486	7 780	9 540
<b>36</b>	<b>Ausgaben des Vermögenshaushalts ohne Zahlungen gleicher Ebene</b>	<b>1 199 860</b>	<b>1 438 230</b>	<b>1 419 468</b>	<b>1 424 928</b>
<b>37</b>	<b>Bruttoausgaben des Verwaltungs- und Vermögenshaushalts zusammen</b>	<b>7 499 473</b>	<b>8 008 403</b>	<b>8 282 107</b>	<b>8 798 356</b>
38	Abzüglich Zahlungen von Gemeinden/Gemeindeverbänden insgesamt	737 859	783 235	791 441	847 260
39	Abzüglich haushaltstechnische Verrechnungen	596 683	690 669	757 541	781 356
<b>40</b>	<b>Bereinigte Ausgaben zusammen</b>	<b>6 164 932</b>	<b>6 534 500</b>	<b>6 733 124</b>	<b>7 169 740</b>
41	Abzüglich Zahlungen von anderen Ebenen des öffentlichen Bereiches	3 219 264	3 769 170	3 856 579	3 958 704
<b>42</b>	<b>Nettoausgaben</b>	<b>2 945 668</b>	<b>2 765 330</b>	<b>2 876 545</b>	<b>3 211 037</b>

Gemeinden und Gemeindeverbände  
und Arten

2023	2024	2019	2020	2021	2022	2023	2024	Lfd. Nr.
EUR je Einwohner								
<b>8 044 363</b>	<b>8 425 511</b>	<b>2 944</b>	<b>3 088</b>	<b>3 245</b>	<b>3 485</b>	<b>3 801</b>	<b>3 996</b>	<b>23</b>
904 144	958 435	342	365	371	396	427	455	24
<b>7 140 219</b>	<b>7 467 076</b>	<b>2 602</b>	<b>2 723</b>	<b>2 874</b>	<b>3 089</b>	<b>3 374</b>	<b>3 542</b>	<b>25</b>
25 218	52 019	7	7	10	15	12	25	26
251 926	138 034	54	96	92	85	119	65	27
3 990	4 074	2	1	4	2	2	2	28
174 479	203 490	66	80	83	77	82	97	29
785 265	800 645	300	343	347	352	371	380	30
165 044	167 741	93	110	90	86	78	80	31
167 580	147 612	31	35	48	59	79	70	32
6 393	3 358	11	8	2	2	3	2	33
<b>1 579 895</b>	<b>1 516 973</b>	<b>565</b>	<b>680</b>	<b>676</b>	<b>679</b>	<b>746</b>	<b>720</b>	<b>34</b>
7 497	7 381	4	4	4	5	4	4	35
<b>1 572 398</b>	<b>1 509 592</b>	<b>561</b>	<b>677</b>	<b>672</b>	<b>674</b>	<b>743</b>	<b>716</b>	<b>36</b>
<b>9 624 258</b>	<b>9 942 484</b>	<b>3 509</b>	<b>3 768</b>	<b>3 920</b>	<b>4 164</b>	<b>4 547</b>	<b>4 716</b>	<b>37</b>
911 641	965 816	345	369	375	401	431	458	38
872 422	697 629	279	325	359	370	412	331	39
<b>7 840 196</b>	<b>8 279 040</b>	<b>2 885</b>	<b>3 074</b>	<b>3 187</b>	<b>3 393</b>	<b>3 704</b>	<b>3 927</b>	<b>40</b>
4 424 576	4 747 532	1 506	1 773	1 826	1 873	2 091	2 252	41
<b>3 415 619</b>	<b>3 531 508</b>	<b>1 378</b>	<b>1 301</b>	<b>1 362</b>	<b>1 520</b>	<b>1 614</b>	<b>1 675</b>	<b>42</b>

Noch: 2. Ausgaben und Einnahmen der  
nach Jahren

Lfd. Nr.	Ausgabe-/Einnahmeart	2019	2020	2021	2022
		1 000 EUR			
	<b>Einnahmen des Verwaltungshaushalts</b>				
43	Steuern und steuerähnliche Einnahmen (netto)	1 837 128	1 738 288	1 932 734	2 088 548
44	Grundsteuer	247 687	249 983	252 426	254 970
45	Gewerbesteuer (netto)	742 207	636 624	824 060	948 452
46	Gemeindeanteil an der Einkommensteuer	655 296	636 291	650 005	682 883
47	Gemeindeanteil an der Umsatzsteuer	169 891	195 107	189 312	179 360
48	Sonstige Steuern und steuerähnliche Einnahmen	22 048	20 283	16 930	22 881
49	Schlüsselzuweisungen	1 253 686	1 354 153	1 445 165	1 521 977
50	Bedarfszuweisungen	56 868	45 913	25 561	18 910
51	Sonstige allgemeine Zuweisungen	389 181	587 611	511 929	453 094
52	Allgemeine Umlagen	612 898	677 806	681 067	729 385
53	Gebühren, zweckgebundene Abgaben	357 387	327 817	333 048	395 530
54	Einnahmen aus Verkauf	32 336	28 863	37 725	49 171
55	Mieten und Pachten	101 762	96 002	96 598	104 010
56	Sonstige Verwaltungs- und Betriebseinnahmen	46 763	42 365	45 786	51 761
57	Erstattungen von Ausgaben des Verwaltungshaushalts	456 535	445 013	466 063	531 397
58	Zuweisungen und Zuschüsse für laufende Zwecke	671 797	770 341	830 707	939 375
59	Aufgabenbezogene Leistungsbeteiligungen nach SGB II	178 431	235 309	225 588	224 923
60	Zinseinnahmen	2 463	1 859	2 835	2 612
61	Gewinnanteile, Konzessionsabgaben	115 900	96 292	95 977	90 878
62	Schuldendiensthilfen	546	1 401	1 429	1 319
63	Ersatz von sozialen Leistungen	112 183	81 018	92 294	90 686
64	Weitere Finanzeinnahmen	36 500	33 800	37 651	39 171
65	Kalkulatorische Einnahmen	57 213	58 159	58 693	59 712
66	Zuführung vom Vermögenshaushalt	14 171	15 495	21 179	31 630
<b>67</b>	<b>Bruttoeinnahmen des Verwaltungshaushalts</b>	<b>6 333 749</b>	<b>6 637 505</b>	<b>6 942 028</b>	<b>7 424 091</b>
68	Abzüglich Zahlungen von Gemeinden/Gemeindeverbänden	729 999	775 749	783 662	837 720
<b>69</b>	<b>Einnahmen des Verwaltungshaushalts ohne Zahlungen gleicher Ebene</b>	<b>5 603 750</b>	<b>5 861 756</b>	<b>6 158 366</b>	<b>6 586 371</b>

Gemeinden und Gemeindeverbände  
und Arten

2023	2024	2019	2020	2021	2022	2023	2024	Lfd. Nr.
EUR je Einwohner								
2 237 237	2 168 984	860	818	915	988	1 057	1 029	43
253 936	254 652	116	118	119	121	120	121	44
1 035 984	980 344	347	300	390	449	489	465	45
751 208	736 525	307	299	308	323	355	349	46
171 802	170 897	79	92	90	85	81	81	47
24 307	26 565	10	10	8	11	11	13	48
1 625 470	1 791 163	587	637	684	720	768	850	49
27 535	22 145	27	22	12	9	13	11	50
580 047	576 330	182	276	242	214	274	273	51
789 181	828 858	287	319	322	345	373	393	52
404 238	434 928	167	154	158	187	191	206	53
57 760	51 729	15	14	18	23	27	25	54
113 158	114 924	48	45	46	49	53	55	55
65 302	72 946	22	20	22	24	31	35	56
567 666	686 299	214	209	221	251	268	326	57
994 726	1 058 103	314	362	393	445	470	502	58
272 766	289 951	83	111	107	106	129	138	59
16 595	37 919	1	1	1	1	8	18	60
98 358	91 811	54	45	45	43	46	44	61
1 377	1 331	0	1	1	1	1	1	62
103 909	105 965	52	38	44	43	49	50	63
44 099	41 049	17	16	18	19	21	19	64
68 433	70 404	27	27	28	28	32	33	65
25 218	52 019	7	7	10	15	12	25	66
<b>8 093 074</b>	<b>8 496 857</b>	<b>2 964</b>	<b>3 123</b>	<b>3 286</b>	<b>3 513</b>	<b>3 824</b>	<b>4 030</b>	<b>67</b>
904 144	958 435	342	365	371	396	427	455	68
<b>7 188 929</b>	<b>7 538 422</b>	<b>2 622</b>	<b>2 758</b>	<b>2 915</b>	<b>3 117</b>	<b>3 397</b>	<b>3 576</b>	<b>69</b>

Noch: 2. Ausgaben und Einnahmen der  
nach Jahren

Lfd. Nr.	Ausgabe-/Einnahmearart	2019	2020	2021	2022
		1 000 EUR			
	<b>Einnahmen des Vermögenshaushalts</b>				
70	Zuführung vom Verwaltungshaushalt	403 444	486 940	544 402	536 078
71	Entnahmen aus Rücklagen	103 013	96 175	95 427	120 903
72	Rückflüsse von Darlehen	8 209	6 517	3 054	2 972
73	Einnahmen aus der Veräußerung von Beteiligungen und Rückflüsse von Kapitaleinlagen	642	13 640	3 553	3 192
74	Einnahmen aus der Veräußerung von Sachen des Anlagevermögens	60 955	73 519	65 192	52 854
75	Beiträge und ähnliche Entgelte	15 289	17 788	14 780	14 098
76	Zuweisungen und Zuschüsse für Investitionen und Investitionsförderungsmaßnahmen	500 343	611 971	646 915	603 091
77	Einnahmen aus Krediten und inneren Darlehen	130 986	182 175	100 709	101 563
<b>78</b>	<b>Bruttoeinnahmen des Vermögenshaushalts</b>	<b>1 222 880</b>	<b>1 488 728</b>	<b>1 474 032</b>	<b>1 434 752</b>
79	Abzüglich Zahlungen von Gemeinden/Gemeinde- verbänden	7 860	7 486	7 780	9 540
<b>80</b>	<b>Einnahmen des Vermögenshaushalts ohne Zahlungen gleicher Ebene</b>	<b>1 215 020</b>	<b>1 481 242</b>	<b>1 466 252</b>	<b>1 425 212</b>
<b>81</b>	<b>Bruttoeinnahmen des Verwaltungs- und Vermögenshaushalts zusammen</b>	<b>7 556 629</b>	<b>8 126 233</b>	<b>8 416 060</b>	<b>8 858 843</b>
82	Abzüglich Zahlungen von Gemeinden/Gemeinde- verbänden insgesamt	737 859	783 235	791 441	847 260
83	Abzüglich haushaltstechnische Verrechnungen	596 683	690 669	757 541	781 356
<b>84</b>	<b>Bereinigte Einnahmen</b>	<b>6 222 088</b>	<b>6 652 329</b>	<b>6 867 077</b>	<b>7 230 227</b>
85	Abzüglich Zahlungen von anderen Ebenen des öffentlichen Bereiches	3 219 264	3 769 170	3 856 579	3 958 704
<b>86</b>	<b>Nettoeinnahmen</b>	<b>3 002 824</b>	<b>2 883 160</b>	<b>3 010 498</b>	<b>3 271 523</b>
	<b>Mehrausgaben (-)/Mehreinnahmen</b>				
87	Verwaltungshaushalt	41 996	74 817	87 169	60 202
88	Vermögenshaushalt	15 160	43 012	46 785	285
<b>89</b>	<b>Saldo</b>	<b>57 156</b>	<b>117 829</b>	<b>133 953</b>	<b>60 487</b>

Gemeinden und Gemeindeverbände  
und Arten

2023	2024	2019	2020	2021	2022	2023	2024	Lfd. Nr.
EUR je Einwohner								
608 006	397 195	189	229	258	254	287	188	70
118 098	172 610	48	45	45	57	56	82	71
5 585	3 257	4	3	1	1	3	2	72
8 746	5 844	0	6	2	2	4	3	73
40 143	44 838	29	35	31	25	19	21	74
20 369	15 615	7	8	7	7	10	7	75
696 784	694 769	234	288	306	285	329	330	76
71 292	102 897	61	86	48	48	34	49	77
<b>1 569 024</b>	<b>1 437 024</b>	<b>572</b>	<b>700</b>	<b>698</b>	<b>679</b>	<b>741</b>	<b>682</b>	<b>78</b>
7 497	7 381	4	4	4	5	4	4	79
<b>1 561 527</b>	<b>1 429 644</b>	<b>569</b>	<b>697</b>	<b>694</b>	<b>674</b>	<b>738</b>	<b>678</b>	<b>80</b>
<b>9 662 097</b>	<b>9 933 881</b>	<b>3 536</b>	<b>3 823</b>	<b>3 984</b>	<b>4 192</b>	<b>4 565</b>	<b>4 712</b>	<b>81</b>
911 641	965 816	345	369	375	401	431	458	82
872 422	697 629	279	325	359	370	412	331	83
<b>7 878 035</b>	<b>8 270 437</b>	<b>2 911</b>	<b>3 130</b>	<b>3 251</b>	<b>3 422</b>	<b>3 722</b>	<b>3 923</b>	<b>84</b>
4 424 576	4 747 532	1 506	1 773	1 826	1 873	2 091	2 252	85
<b>3 453 459</b>	<b>3 522 905</b>	<b>1 405</b>	<b>1 357</b>	<b>1 425</b>	<b>1 548</b>	<b>1 632</b>	<b>1 671</b>	<b>86</b>
48 710	71 346	20	35	41	28	23	34	87
- 10 871	- 79 948	7	20	22	0	- 5	- 38	88
<b>37 839</b>	<b>- 8 603</b>	<b>27</b>	<b>55</b>	<b>63</b>	<b>29</b>	<b>18</b>	<b>- 4</b>	<b>89</b>

### 3. Ausgaben und Einnahmen der Gemeinden und Gemeindeverbände in

Lfd. Nr.	Ausgabe-/Einnahmeart	Gemeinden u. Gemeinde- verbände insgesamt	Kreisfreie Städte				
			insgesamt	davon mit ... Einwohnern			
				20 000 bis unter 50 000	50 000 bis unter 100 000	100 000 bis unter 200 000	200 000 bis unter 500 000
<b>Ausgaben des Verwaltungshaushalts</b>							
1	Personalausgaben	2 122 564	496 231	33 763	139 140	91 004	232 323
2	Unterhaltung der Grundstücke und des sonstigen unbeweglichen Vermögens	225 726	58 520	1 863	13 497	16 386	26 774
3	Geräte, Ausstattungs- und Ausrüstungsgegenstände, sonstige Gebrauchsgegenstände	56 046	14 316	582	3 497	1 234	9 003
4	Mieten und Pachten	105 481	43 991	802	12 817	16 046	14 325
5	Bewirtschaftung der Grundstücke, baulichen Anlagen usw.	352 287	97 837	4 311	38 958	18 979	35 589
6	Haltung von Fahrzeugen	37 952	4 138	393	1 353	341	2 051
7	Besondere Aufwendungen für Bedienstete	22 738	4 858	179	1 547	865	2 267
8	Weitere Verwaltungs- und Betriebsausgaben	364 451	91 590	3 162	13 497	13 652	61 278
9	Steuern, Versicherungen, Schadensfälle	65 118	14 502	1 192	4 381	2 118	6 811
10	Geschäftsausgaben, weitere allgemeine sächliche Ausgaben	112 792	24 184	2 360	6 957	6 804	8 063
11	Erstattungen von Ausgaben des Verwaltungshaushalts	379 027	119 470	1 485	36 687	48 384	32 915
12	Kalkulatorische Kosten	70 404	25 632	-	701	-	24 932
13	Aufgabenbezogene Leistungsbeteiligungen nach SGB II	272 679	93 740	4 372	41 857	-	47 510
14	Zuweisungen und sonstige Zuschüsse für laufende Zwecke	1 241 001	441 636	34 024	126 736	106 236	174 640
15	Schuldendiensthilfen	6	-	-	-	-	-
16	Leistungen der Sozialhilfe an natürliche Personen	364 413	121 027	5 537	36 244	26 680	52 565
17	Leistungen der Jugendhilfe an natürliche Personen	414 101	148 783	11 747	51 094	27 021	58 921
18	Leistungen an Kriegsoffer und ähnliche Anspruchsberechtigte, sonstige soziale Leistungen, Leistungen nach dem AsylbLG	955 632	253 619	15 038	76 163	71 693	90 725
19	Zinsausgaben	20 424	2 468	39	1 586	43	800
20	Allgemeine Zuweisungen und Umlagen	840 583	16	-	-	-	16
21	Weitere Finanzausgaben	4 892	938	108	257	151	422
22	Zuführung zum Vermögenshaushalt	397 195	54 361	-	16 298	-	38 063

**nach Gebietskörperschaftsgruppen/Gemeindegrößenklassen und Arten  
1 000 EUR**

Kreisangehörige Gemeinden und Verwaltungsgemeinschaften									Landrats- ämter	Lfd. Nr.
insgesamt	Kreisangehörige Gemeinden							Verwaltungs- gemein- schaften		
	insgesamt	davon mit ... Einwohnern								
	weniger als 1 000	1 000 bis unter 3 000	3 000 bis unter 5 000	5 000 bis unter 10 000	10 000 bis unter 20 000	20 000 bis unter 50 000				
950 283	887 184	58 175	72 351	85 540	257 150	144 068	269 900	63 098	676 051	1
117 916	117 570	8 216	8 882	10 326	33 597	11 555	44 995	346	49 289	2
25 317	24 213	2 438	2 227	2 356	8 750	2 400	6 042	1 103	16 413	3
20 210	18 245	568	1 278	1 320	5 422	3 535	6 124	1 965	41 280	4
133 403	131 466	10 814	14 761	14 013	40 576	19 638	31 664	1 937	121 047	5
28 137	27 744	2 649	3 497	3 173	9 370	3 639	5 415	393	5 677	6
13 367	12 882	1 446	1 280	1 375	3 899	1 455	3 428	485	4 513	7
95 028	92 399	6 680	8 492	7 551	23 356	18 270	28 050	2 629	177 833	8
34 497	34 067	2 557	2 510	3 098	8 154	5 300	12 449	430	16 118	9
53 588	48 972	2 797	3 743	4 952	15 686	5 963	15 831	4 616	35 020	10
133 649	131 290	16 131	17 580	9 509	37 763	25 197	25 110	2 359	125 908	11
42 852	42 720	2 390	2 377	2 551	10 419	10 535	14 447	133	1 919	12
-	-	-	-	-	-	-	-	-	178 940	13
514 070	510 206	43 254	39 643	39 367	129 498	48 059	210 385	3 864	285 295	14
6	6	-	-	-	6	-	-	-	-	15
-	-	-	-	-	-	-	-	-	243 386	16
- 0	- 0	-	-	-	-	- 0	-	-	265 318	17
139	138	24	11	20	24	36	23	1	701 874	18
12 278	12 032	467	1 340	961	3 595	1 790	3 878	246	5 678	19
840 552	840 552	112 663	96 252	82 940	226 401	104 802	217 493	-	14	20
3 861	3 860	1 647	325	72	424	481	911	1	93	21
261 314	257 286	54 725	31 201	33 639	69 243	15 168	53 310	4 028	81 520	22

Noch: 3. Ausgaben und Einnahmen der Gemeinden und Gemeindeverbände  
in

Lfd. Nr.	Ausgabe-/Einnahmeart	Gemeinden u. Gemeinde- verbände insgesamt	Kreisfreie Städte				
			insgesamt	davon mit ... Einwohnern			
				20 000 bis unter 50 000	50 000 bis unter 100 000	100 000 bis unter 200 000	200 000 bis unter 500 000
<b>23</b>	<b>Bruttoausgaben des Verwaltungshaushalts</b>	<b>8 425 511</b>	<b>2 111 860</b>	<b>120 958</b>	<b>623 269</b>	<b>447 639</b>	<b>919 994</b>
24	Abzüglich Zahlungen von Gemeinden/Gemeinde- verbänden	958 435	17 574	282	4 242	9 808	3 242
<b>25</b>	<b>Ausgaben des Verwaltungshaushalts ohne Zahlungen gleicher Ebene</b>	<b>7 467 076</b>	<b>2 094 286</b>	<b>120 676</b>	<b>619 026</b>	<b>437 832</b>	<b>916 753</b>
	<b>Ausgaben des Vermögenshaushalts</b>						
26	Zuführung zum Verwaltungshaushalt	52 019	-	-	-	-	-
27	Zuführungen an Rücklagen	138 034	1 195	-	-	-	1 195
28	Gewährung von Darlehen	4 074	349	-	183	165	-
29	Vermögenserwerb	203 490	28 550	970	12 830	3 941	10 808
30	Baumaßnahmen	800 645	104 037	8 891	32 978	-	62 168
31	Tilgung von Krediten, Rückzahlung von inneren Darlehen	167 741	35 802	1 893	13 390	1 691	18 829
32	Zuweisungen und Zuschüsse für Investitionen	147 612	50 271	321	3 552	37 951	8 447
33	Sonstiges	3 358	-	-	-	-	-
<b>34</b>	<b>Bruttoausgaben des Vermögenshaushalts</b>	<b>1 516 973</b>	<b>220 203</b>	<b>12 076</b>	<b>62 933</b>	<b>43 748</b>	<b>101 447</b>
35	Abzüglich Zahlungen von Gemeinden/Gemeinde- verbänden	7 381	7	-	-	-	7
<b>36</b>	<b>Ausgaben des Vermögenshaushalts ohne Zahlungen gleicher Ebene</b>	<b>1 509 592</b>	<b>220 197</b>	<b>12 076</b>	<b>62 933</b>	<b>43 748</b>	<b>101 440</b>
<b>37</b>	<b>Bruttoausgaben des Verwaltungs- und Vermögenshaushalts zusammen</b>	<b>9 942 484</b>	<b>2 332 063</b>	<b>133 034</b>	<b>686 202</b>	<b>491 387</b>	<b>1 021 441</b>
38	Abzüglich Zahlungen von Gemeinden/Gemeinde- verbänden insgesamt	965 816	17 580	282	4 242	9 808	3 248
39	Abzüglich haushaltstechnische Verrechnungen	697 629	155 520	392	42 984	38 047	74 097
<b>40</b>	<b>Bereinigte Ausgaben zusammen</b>	<b>8 279 040</b>	<b>2 158 963</b>	<b>132 359</b>	<b>638 976</b>	<b>443 532</b>	<b>944 096</b>
41	Abzüglich Zahlungen von anderen Ebenen des öffentlichen Bereiches	4 747 532	1 225 760	80 928	420 282	222 703	501 847
<b>42</b>	<b>Nettoausgaben</b>	<b>3 531 508</b>	<b>933 203</b>	<b>51 431</b>	<b>218 694</b>	<b>220 829</b>	<b>442 249</b>

nach Gebietskörperschaftsgruppen/Gemeindegrößenklassen und Arten  
1 000 EUR

Kreisangehörige Gemeinden und Verwaltungsgemeinschaften									Landrats- ämter	Lfd. Nr.
insgesamt	Kreisangehörige Gemeinden							Verwaltungs- gemein- schaften		
	insgesamt	davon mit ... Einwohnern								
	weniger als 1 000	1 000 bis unter 3 000	3 000 bis unter 5 000	5 000 bis unter 10 000	10 000 bis unter 20 000	20 000 bis unter 50 000				
<b>3 280 467</b>	<b>3 192 833</b>	<b>327 641</b>	<b>307 749</b>	<b>302 761</b>	<b>883 334</b>	<b>421 893</b>	<b>949 455</b>	<b>87 635</b>	<b>3 033 184</b>	<b>23</b>
145 571	86 975	18 288	11 487	9 609	24 407	9 500	13 684	58 596	795 290	24
<b>3 134 896</b>	<b>3 105 858</b>	<b>309 353</b>	<b>296 262</b>	<b>293 152</b>	<b>858 927</b>	<b>412 393</b>	<b>935 771</b>	<b>29 039</b>	<b>2 237 894</b>	<b>25</b>
30 116	29 076	10 118	5 049	2 180	7 370	1 727	2 632	1 040	21 903	26
114 061	110 668	36 316	23 830	16 523	14 518	9 207	10 274	3 393	22 778	27
2 674	2 674	-	-	-	-	2 674	-	-	1 051	28
104 167	102 602	9 976	10 457	9 944	29 805	14 651	27 769	1 565	70 773	29
546 242	543 866	46 233	61 878	57 443	161 078	68 303	148 929	2 377	150 366	30
97 544	96 757	5 621	6 934	10 701	25 085	10 246	38 171	787	34 394	31
29 144	28 993	1 662	1 870	2 225	7 871	5 211	10 153	151	68 197	32
1 876	1 818	801	778	38	195	0	6	58	1 483	33
<b>925 824</b>	<b>916 453</b>	<b>110 728</b>	<b>110 796</b>	<b>99 053</b>	<b>245 923</b>	<b>112 019</b>	<b>237 934</b>	<b>9 371</b>	<b>370 946</b>	<b>34</b>
5 635	5 228	378	655	463	1 612	675	1 446	407	1 739	35
<b>920 189</b>	<b>911 225</b>	<b>110 350</b>	<b>110 142</b>	<b>98 591</b>	<b>244 311</b>	<b>111 344</b>	<b>236 487</b>	<b>8 964</b>	<b>369 207</b>	<b>36</b>
<b>4 206 291</b>	<b>4 109 286</b>	<b>438 369</b>	<b>418 546</b>	<b>401 815</b>	<b>1 129 256</b>	<b>533 912</b>	<b>1 187 388</b>	<b>97 006</b>	<b>3 404 130</b>	<b>37</b>
151 206	92 203	18 666	12 142	10 072	26 018	10 175	15 131	59 003	797 029	38
405 391	399 919	69 474	43 443	42 781	113 531	41 393	89 298	5 472	136 718	39
<b>3 649 694</b>	<b>3 617 163</b>	<b>350 229</b>	<b>362 961</b>	<b>348 963</b>	<b>989 708</b>	<b>482 344</b>	<b>1 082 960</b>	<b>32 530</b>	<b>2 470 383</b>	<b>40</b>
1 389 469	1 365 106	132 914	124 044	114 059	372 529	187 817	433 742	24 363	2 132 303	41
<b>2 260 225</b>	<b>2 252 058</b>	<b>217 315</b>	<b>238 917</b>	<b>234 903</b>	<b>617 179</b>	<b>294 526</b>	<b>649 217</b>	<b>8 168</b>	<b>338 080</b>	<b>42</b>

Noch: 3. Ausgaben und Einnahmen der Gemeinden und Gemeindeverbände  
in

Lfd. Nr.	Ausgabe-/Einnahmeart	Gemeinden u. Gemeinde- verbände insgesamt	Kreisfreie Städte				
			insgesamt	davon mit ... Einwohnern			
				20 000 bis unter 50 000	50 000 bis unter 100 000	100 000 bis unter 200 000	200 000 bis unter 500 000
<b>Einnahmen des Verwaltungshaushalts</b>							
43	Steuern und steuerähnliche Einnahmen (netto)	2 168 984	617 576	35 616	161 217	153 755	266 988
44	Grundsteuer	254 652	70 868	4 928	22 387	12 123	31 430
45	Gewerbesteuer (netto)	980 344	281 194	14 287	68 735	80 913	117 259
46	Gemeindeanteil an der Einkommensteuer	736 525	198 764	12 907	54 115	46 212	85 530
47	Gemeindeanteil an der Umsatzsteuer	170 897	54 598	3 062	12 648	13 679	25 209
48	Sonstige Steuern und steuerähnliche Einnahmen	26 565	12 152	431	3 333	829	7 559
49	Schlüsselzuweisungen	1 791 163	530 873	37 751	198 094	81 754	213 272
50	Bedarfszuweisungen	22 145	-	-	-	-	-
51	Sonstige allgemeine Zuweisungen	576 330	113 382	8 431	35 009	24 091	45 851
52	Allgemeine Umlagen	828 858	-	-	-	-	-
53	Gebühren, zweckgebundene Abgaben	434 928	128 253	6 687	25 918	16 253	79 395
54	Einnahmen aus Verkauf	51 729	4 320	165	1 210	-	2 945
55	Mieten und Pachten	114 924	21 618	1 445	7 797	359	12 018
56	Sonstige Verwaltungs- und Betriebseinnahmen	72 946	21 638	1 183	11 100	3 165	6 191
57	Erstattungen von Ausgaben d. Verwaltungshaushalts	686 299	210 177	9 211	66 990	78 731	55 244
58	Zuweisungen und Zuschüsse für laufende Zwecke	1 058 103	314 112	13 883	93 235	66 887	140 107
59	Aufgabenbezogene Leistungsbeteiligungen nach SGB II	289 951	73 746	3 082	26 936	12 573	31 154
60	Zinseinnahmen	37 919	9 274	145	2 409	2 086	4 635
61	Gewinnanteile, Konzessionsabgaben	91 811	22 431	1 529	7 562	80	13 260
62	Schuldendiensthilfen	1 331	-	-	-	-	-
63	Ersatz von sozialen Leistungen	105 965	30 212	1 671	9 324	10 043	9 173
64	Weitere Finanzeinnahmen	41 049	18 134	1 282	4 948	4 065	7 840
65	Kalkulatorische Einnahmen	70 404	25 632	-	701	-	24 932
66	Zuführung vom Vermögenshaushalt	52 019	-	-	-	-	-

nach Gebietskörperschaftsgruppen/Gemeindegrößenklassen und Arten  
1 000 EUR

Kreisangehörige Gemeinden und Verwaltungsgemeinschaften									Landrats- ämter	Lfd. Nr.
insgesamt	Kreisangehörige Gemeinden							Verwaltungs- gemein- schaften		
	insgesamt	davon mit ... Einwohnern								
		weniger als 1 000	1 000 bis unter 3 000	3 000 bis unter 5 000	5 000 bis unter 10 000	10 000 bis unter 20 000	20 000 bis unter 50 000			
1 551 408	1 551 408	155 435	151 780	160 788	435 964	201 902	445 539	-	-	43
183 784	183 784	16 972	18 591	18 385	52 028	24 821	52 988	-	-	44
699 150	699 150	74 954	66 289	78 134	194 694	88 277	196 802	-	-	45
537 761	537 761	55 526	57 201	52 729	156 404	68 600	147 302	-	-	46
116 299	116 299	7 293	8 905	10 697	29 828	18 210	41 365	-	-	47
14 414	14 414	690	794	843	3 010	1 994	7 082	-	-	48
546 724	546 724	50 966	42 362	39 984	144 986	78 681	189 745	-	713 566	49
4 230	4 230	781	115	908	2 426	-	-	-	17 915	50
173 438	160 158	26 519	13 135	14 344	42 037	19 921	44 204	13 279	289 510	51
50 822	7 953	-	718	2 541	3 584	499	611	42 869	778 036	52
128 337	123 126	6 911	10 717	10 539	32 621	20 784	41 554	5 211	178 337	53
43 777	43 477	7 273	4 896	5 158	12 936	2 878	10 335	300	3 632	54
80 562	80 510	9 930	14 493	9 872	27 057	5 340	13 817	52	12 743	55
36 416	35 933	2 618	2 817	3 330	9 169	6 320	11 679	482	14 892	56
145 817	136 930	13 750	13 473	10 126	46 966	19 570	33 046	8 887	330 305	57
351 440	336 421	35 956	34 174	30 223	87 937	44 222	103 910	15 019	392 552	58
-	-	-	-	-	-	-	-	-	216 204	59
19 716	19 545	2 392	1 627	3 003	5 076	1 627	5 819	171	8 928	60
67 659	67 658	5 090	6 194	6 075	16 207	10 265	23 826	0	1 722	61
1 322	1 308	-	47	-	-	19	1 241	14	9	62
-	-	-	-	-	-	-	-	-	75 754	63
19 378	19 176	1 088	2 033	963	2 219	2 154	10 720	202	3 537	64
42 852	42 720	2 390	2 377	2 551	10 419	10 535	14 447	133	1 919	65
30 116	29 076	10 118	5 049	2 180	7 370	1 727	2 632	1 040	21 903	66

Noch: 3. Ausgaben und Einnahmen der Gemeinden und Gemeindeverbände  
in

Lfd. Nr.	Ausgabe-/Einnahmeart	Gemeinden u. Gemeinde- verbände insgesamt	Kreisfreie Städte				
			insgesamt	davon mit ... Einwohnern			
				20 000 bis unter 50 000	50 000 bis unter 100 000	100 000 bis unter 200 000	200 000 bis unter 500 000
<b>67</b>	<b>Bruttoeinnahmen des Verwaltungshaushalts</b>	<b>8 496 857</b>	<b>2 141 378</b>	<b>122 081</b>	<b>652 449</b>	<b>453 843</b>	<b>913 005</b>
68	Abzüglich Zahlungen von Gemeinden/Gemeindeverbänden	958 435	17 574	282	4 242	9 808	3 242
<b>69</b>	<b>Einnahmen des Verwaltungshaushalts ohne Zahlungen gleicher Ebene</b>	<b>7 538 422</b>	<b>2 123 804</b>	<b>121 799</b>	<b>648 207</b>	<b>444 035</b>	<b>909 763</b>
	<b>Einnahmen des Vermögenshaushalts</b>						
70	Zuführung vom Verwaltungshaushalt	397 195	54 361	-	16 298	-	38 063
71	Entnahmen aus Rücklagen	172 610	6 480	-	6 480	-	-
72	Rückflüsse von Darlehen	3 257	1 022	-	224	405	394
73	Einnahmen aus der Veräußerung von Beteiligungen und Rückflüsse von Kapitaleinlagen	5 844	-	-	-	-	-
74	Einnahmen aus der Veräußerung von Sachen des Anlagevermögens	44 838	6 568	96	485	37	5 950
75	Beiträge und ähnliche Entgelte	15 615	427	24	95	-	308
76	Zuweisungen und Zuschüsse für Investitionen und Investitionsförderungsmaßnahmen	694 769	95 100	11 029	35 254	14 322	34 495
77	Einnahmen aus Krediten und inneren Darlehen	102 897	5 520	-	-	-	5 520
<b>78</b>	<b>Bruttoeinnahmen des Vermögenshaushalts</b>	<b>1 437 024</b>	<b>169 477</b>	<b>11 148</b>	<b>58 835</b>	<b>14 764</b>	<b>84 730</b>
79	Abzüglich Zahlungen von Gemeinden/Gemeindeverbänden	7 381	7	-	-	-	7
<b>80</b>	<b>Einnahmen des Vermögenshaushalts ohne Zahlungen gleicher Ebene</b>	<b>1 429 644</b>	<b>169 471</b>	<b>11 148</b>	<b>58 835</b>	<b>14 764</b>	<b>84 724</b>
<b>81</b>	<b>Bruttoeinnahmen des Verwaltungs- und Vermögenshaushalts zusammen</b>	<b>9 933 881</b>	<b>2 310 855</b>	<b>133 229</b>	<b>711 284</b>	<b>468 607</b>	<b>997 735</b>
82	Abzüglich Zahlungen von Gemeinden/Gemeindeverbänden insgesamt	965 816	17 580	282	4 242	9 808	3 248
83	Abzüglich haushaltstechnische Verrechnungen	697 629	155 520	392	42 984	38 047	74 097
<b>84</b>	<b>Bereinigte Einnahmen zusammen</b>	<b>8 270 437</b>	<b>2 137 755</b>	<b>132 555</b>	<b>664 058</b>	<b>420 752</b>	<b>920 390</b>
85	Abzüglich Zahlungen von anderen Ebenen des öffentlichen Bereiches	4 747 532	1 225 760	80 928	420 282	222 703	501 847
<b>86</b>	<b>Nettoeinnahmen</b>	<b>3 522 905</b>	<b>911 995</b>	<b>51 626</b>	<b>243 776</b>	<b>198 049</b>	<b>418 543</b>
	<b>Mehrausgaben (-)/Mehreinnahmen (Brutto)</b>						
87	Verwaltungshaushalt	71 346	29 518	1 123	29 181	6 204	- 6 989
88	Vermögenshaushalt	- 79 948	- 50 726	- 927	- 4 098	- 28 984	- 16 717
<b>89</b>	<b>Saldo</b>	<b>- 8 603</b>	<b>- 21 208</b>	<b>195</b>	<b>25 082</b>	<b>- 22 780</b>	<b>- 23 706</b>

nach Gebietskörperschaftsgruppen/Gemeindegrößenklassen und Arten  
1 000 EUR

Kreisangehörige Gemeinden und Verwaltungsgemeinschaften									Landrats- ämter	Lfd. Nr.
insgesamt	Kreisangehörige Gemeinden							Verwaltungs- gemein- schaften		
	insgesamt	davon mit ... Einwohnern								
	weniger als 1 000	1 000 bis unter 3 000	3 000 bis unter 5 000	5 000 bis unter 10 000	10 000 bis unter 20 000	20 000 bis unter 50 000				
<b>3 294 013</b>	<b>3 206 354</b>	<b>331 218</b>	<b>306 006</b>	<b>302 585</b>	<b>886 974</b>	<b>426 444</b>	<b>953 126</b>	<b>87 660</b>	<b>3 061 466</b>	<b>67</b>
145 571	86 975	18 288	11 487	9 609	24 407	9 500	13 684	58 596	795 290	68
<b>3 148 442</b>	<b>3 119 379</b>	<b>312 930</b>	<b>294 519</b>	<b>292 976</b>	<b>862 567</b>	<b>416 944</b>	<b>939 442</b>	<b>29 063</b>	<b>2 266 176</b>	<b>69</b>
261 314	257 286	54 725	31 201	33 639	69 243	15 168	53 310	4 028	81 520	70
120 910	119 313	18 875	13 564	11 219	50 655	6 793	18 206	1 597	45 221	71
1 726	1 726	-	59	177	178	739	574	-	509	72
5 844	5 844	500	-	5 281	32	32	-	-	-	73
35 861	35 244	3 063	4 381	3 215	10 386	5 085	9 114	617	2 409	74
15 170	15 169	1 348	1 436	2 508	4 587	1 271	4 020	0	18	75
360 798	357 123	28 186	39 612	32 553	103 815	50 859	102 098	3 675	238 871	76
62 853	62 853	1 634	3 572	6 434	10 957	16 105	24 151	-	34 524	77
<b>864 475</b>	<b>854 558</b>	<b>108 330</b>	<b>93 823</b>	<b>95 025</b>	<b>249 853</b>	<b>96 053</b>	<b>211 473</b>	<b>9 917</b>	<b>403 072</b>	<b>78</b>
5 635	5 228	378	655	463	1 612	675	1 446	407	1 739	79
<b>858 840</b>	<b>849 330</b>	<b>107 952</b>	<b>93 169</b>	<b>94 563</b>	<b>248 242</b>	<b>95 378</b>	<b>210 026</b>	<b>9 510</b>	<b>401 333</b>	<b>80</b>
<b>4 158 488</b>	<b>4 060 912</b>	<b>439 549</b>	<b>399 830</b>	<b>397 610</b>	<b>1 136 827</b>	<b>522 497</b>	<b>1 164 599</b>	<b>97 577</b>	<b>3 464 538</b>	<b>81</b>
151 206	92 203	18 666	12 142	10 072	26 018	10 175	15 131	59 003	797 029	82
405 391	399 919	69 474	43 443	42 781	113 531	41 393	89 298	5 472	136 718	83
<b>3 601 891</b>	<b>3 568 789</b>	<b>351 408</b>	<b>344 245</b>	<b>344 758</b>	<b>997 278</b>	<b>470 929</b>	<b>1 060 171</b>	<b>33 102</b>	<b>2 530 791</b>	<b>84</b>
1 389 469	1 365 106	132 914	124 044	114 059	372 529	187 817	433 742	24 363	2 132 303	85
<b>2 212 422</b>	<b>2 203 684</b>	<b>218 495</b>	<b>220 201</b>	<b>230 699</b>	<b>624 750</b>	<b>283 111</b>	<b>626 428</b>	<b>8 739</b>	<b>398 488</b>	<b>86</b>
13 546	13 521	3 577	- 1 743	- 176	3 640	4 551	3 672	25	28 282	87
- 61 349	- 61 895	- 2 397	- 16 973	- 4 028	3 930	- 15 966	- 26 461	546	32 126	88
<b>- 47 803</b>	<b>- 48 374</b>	<b>1 180</b>	<b>- 18 716</b>	<b>- 4 204</b>	<b>7 571</b>	<b>- 11 415</b>	<b>- 22 789</b>	<b>571</b>	<b>60 408</b>	<b>89</b>

**4. Ausgaben und Einnahmen der Gemeinden und Gemeindeverbände  
in EUR je**

Lfd. Nr.	Ausgabe-/Einnahmeart	Gemeinden u. Gemeinde- verbände insgesamt	Kreisfreie Städte				
			insgesamt	davon mit ... Einwohnern			
				20 000 bis unter 50 000	50 000 bis unter 100 000	100 000 bis unter 200 000	200 000 bis unter 500 000
<b>Ausgaben des Verwaltungshaushalts</b>							
1	Personalausgaben	1 007	945	956	863	829	1 062
2	Unterhaltung der Grundstücke und des sonstigen unbeweglichen Vermögens	107	111	53	84	149	122
3	Geräte, Ausstattungs- und Ausrüstungsgegenstände, sonstige Gebrauchsgegenstände	27	27	16	22	11	41
4	Mieten und Pachten	50	84	23	79	146	65
5	Bewirtschaftung der Grundstücke, baulichen Anlagen usw.	167	186	122	242	173	163
6	Haltung von Fahrzeugen	18	8	11	8	3	9
7	Besondere Aufwendungen für Bedienstete	11	9	5	10	8	10
8	Weitere Verwaltungs- und Betriebsausgaben	173	174	90	84	124	280
9	Steuern, Versicherungen, Schadensfälle	31	28	34	27	19	31
10	Geschäftsausgaben, weitere allgemeine sächliche Ausgaben	53	46	67	43	62	37
11	Erstattungen von Ausgaben des Verwaltungshaushalts	180	227	42	227	441	150
12	Kalkulatorische Kosten	33	49	-	4	-	114
13	Aufgabenbezogene Leistungsbeteiligungen nach SGB II	129	178	124	260	-	217
14	Zuweisungen und sonstige Zuschüsse für laufende Zwecke	589	841	963	786	968	798
15	Schuldendiensthilfen	0	-	-	-	-	-
16	Leistungen der Sozialhilfe an natürliche Personen	173	230	157	225	243	240
17	Leistungen der Jugendhilfe an natürliche Personen	196	283	333	317	246	269
18	Leistungen an Kriegsoffer und ähnliche Anspruchsberechtigte, sonstige soziale Leistungen, Leistungen nach dem AsylbLG	453	483	426	472	653	415
19	Zinsausgaben	10	5	1	10	0	4
20	Allgemeine Zuweisungen und Umlagen	399	0	-	-	-	0
21	Weitere Finanzausgaben	2	2	3	2	1	2
22	Zuführung zum Vermögenshaushalt	188	104	-	101	-	174

**nach Gebietskörperschaftsgruppen/Gemeindegrößenklassen und Arten  
Einwohner**

Kreisangehörige Gemeinden und Verwaltungsgemeinschaften									Landrats- ämter	Lfd. Nr.
insgesamt	Kreisangehörige Gemeinden							Verwaltungs- gemein- schaften		
	insgesamt	davon mit ... Einwohnern								
	weniger als 1 000	1 000 bis unter 3 000	3 000 bis unter 5 000	5 000 bis unter 10 000	10 000 bis unter 20 000	20 000 bis unter 50 000				
600	560	387	444	559	572	672	596	236	427	1
74	74	55	55	67	75	54	99	1	31	2
16	15	16	14	15	19	11	13	4	10	3
13	12	4	8	9	12	16	14	7	26	4
84	83	72	91	92	90	92	70	7	76	5
18	18	18	21	21	21	17	12	1	4	6
8	8	10	8	9	9	7	8	2	3	7
60	58	44	52	49	52	85	62	10	112	8
22	22	17	15	20	18	25	27	2	10	9
34	31	19	23	32	35	28	35	17	22	10
84	83	107	108	62	84	117	55	9	80	11
27	27	16	15	17	23	49	32	0	1	12
-	-	-	-	-	-	-	-	-	113	13
325	322	288	243	257	288	224	465	14	180	14
0	0	-	-	-	0	-	-	-	-	15
-	-	-	-	-	-	-	-	-	154	16
- 0	- 0	-	-	-	-	- 0	-	-	168	17
0	0	0	0	0	0	0	0	0	443	18
8	8	3	8	6	8	8	9	1	4	19
531	531	749	591	542	504	489	480	-	0	20
2	2	11	2	0	1	2	2	0	0	21
165	163	364	192	220	154	71	118	15	51	22

Noch: 4. Ausgaben und Einnahmen der Gemeinden und Gemeindeverbände  
in EUR je

Lfd. Nr.	Ausgabe-/Einnahmeart	Gemeinden u. Gemeinde- verbände insgesamt	Kreisfreie Städte				
			insgesamt	davon mit ... Einwohnern			
				20 000 bis unter 50 000	50 000 bis unter 100 000	100 000 bis unter 200 000	200 000 bis unter 500 000
<b>23</b>	<b>Bruttoausgaben des Verwaltungshaushalts</b>	<b>3 996</b>	<b>4 021</b>	<b>3 425</b>	<b>3 864</b>	<b>4 080</b>	<b>4 204</b>
24	Abzüglich Zahlungen von Gemeinden/Gemeindeverbänden	455	33	8	26	89	15
<b>25</b>	<b>Ausgaben des Verwaltungshaushalts ohne Zahlungen gleicher Ebene</b>	<b>3 542</b>	<b>3 988</b>	<b>3 417</b>	<b>3 838</b>	<b>3 991</b>	<b>4 189</b>
	<b>Ausgaben des Vermögenshaushalts</b>						
26	Zuführung zum Verwaltungshaushalt	25	-	-	-	-	-
27	Zuführungen an Rücklagen	65	2	-	-	-	5
28	Gewährung von Darlehen	2	1	-	1	2	-
29	Vermögenserwerb	97	54	27	80	36	49
30	Baumaßnahmen	380	198	252	204	-	284
31	Tilgung von Krediten, Rückzahlung von inneren Darlehen	80	68	54	83	15	86
32	Zuweisungen und Zuschüsse für Investitionen	70	96	9	22	346	39
33	Sonstiges	2	-	-	-	-	-
<b>34</b>	<b>Bruttoausgaben des Vermögenshaushalts</b>	<b>720</b>	<b>419</b>	<b>342</b>	<b>390</b>	<b>399</b>	<b>464</b>
35	Abzüglich Zahlungen von Gemeinden/Gemeindeverbänden	4	0	-	-	-	0
<b>36</b>	<b>Ausgaben des Vermögenshaushalts ohne Zahlungen gleicher Ebene</b>	<b>716</b>	<b>419</b>	<b>342</b>	<b>390</b>	<b>399</b>	<b>464</b>
<b>37</b>	<b>Bruttoausgaben des Verwaltungs- und Vermögenshaushalts zusammen</b>	<b>4 716</b>	<b>4 441</b>	<b>3 767</b>	<b>4 254</b>	<b>4 479</b>	<b>4 668</b>
38	Abzüglich Zahlungen von Gemeinden/Gemeindeverbänden insgesamt	458	33	8	26	89	15
39	Abzüglich haushaltstechnische Verrechnungen	331	296	11	267	347	339
<b>40</b>	<b>Bereinigte Ausgaben zusammen</b>	<b>3 927</b>	<b>4 111</b>	<b>3 748</b>	<b>3 962</b>	<b>4 042</b>	<b>4 314</b>
41	Abzüglich Zahlungen von anderen Ebenen des öffentlichen Bereiches	2 252	2 334	2 292	2 606	2 030	2 293
<b>42</b>	<b>Nettoausgaben</b>	<b>1 675</b>	<b>1 777</b>	<b>1 456</b>	<b>1 356</b>	<b>2 013</b>	<b>2 021</b>

nach Gebietskörperschaftsgruppen/Gemeindegrößenklassen und Arten  
Einwohner

Kreisangehörige Gemeinden und Verwaltungsgemeinschaften									Landrats- ämter	Lfd. Nr.
insgesamt	Kreisangehörige Gemeinden							Verwaltungs- gemein- schaften		
	insgesamt	davon mit ... Einwohnern								
	weniger als 1 000	1 000 bis unter 3 000	3 000 bis unter 5 000	5 000 bis unter 10 000	10 000 bis unter 20 000	20 000 bis unter 50 000				
<b>2 072</b>	<b>2 017</b>	<b>2 179</b>	<b>1 890</b>	<b>1 978</b>	<b>1 965</b>	<b>1 967</b>	<b>2 097</b>	<b>328</b>	<b>1 916</b>	<b>23</b>
92	55	122	71	63	54	44	30	219	502	24
<b>1 980</b>	<b>1 962</b>	<b>2 057</b>	<b>1 820</b>	<b>1 916</b>	<b>1 911</b>	<b>1 922</b>	<b>2 067</b>	<b>109</b>	<b>1 414</b>	<b>25</b>
19	18	67	31	14	16	8	6	4	14	26
72	70	242	146	108	32	43	23	13	14	27
2	2	-	-	-	-	12	-	-	1	28
66	65	66	64	65	66	68	61	6	45	29
345	344	307	380	375	358	318	329	9	95	30
62	61	37	43	70	56	48	84	3	22	31
18	18	11	11	15	18	24	22	1	43	32
1	1	5	5	0	0	0	0	0	1	33
<b>585</b>	<b>579</b>	<b>736</b>	<b>680</b>	<b>647</b>	<b>547</b>	<b>522</b>	<b>525</b>	<b>35</b>	<b>234</b>	<b>34</b>
4	3	3	4	3	4	3	3	2	1	35
<b>581</b>	<b>576</b>	<b>734</b>	<b>676</b>	<b>644</b>	<b>543</b>	<b>519</b>	<b>522</b>	<b>34</b>	<b>233</b>	<b>36</b>
<b>2 657</b>	<b>2 596</b>	<b>2 915</b>	<b>2 571</b>	<b>2 626</b>	<b>2 512</b>	<b>2 489</b>	<b>2 622</b>	<b>363</b>	<b>2 150</b>	<b>37</b>
96	58	124	75	66	58	47	33	221	503	38
256	253	462	267	280	253	193	197	20	86	39
<b>2 305</b>	<b>2 285</b>	<b>2 329</b>	<b>2 229</b>	<b>2 280</b>	<b>2 201</b>	<b>2 248</b>	<b>2 392</b>	<b>122</b>	<b>1 560</b>	<b>40</b>
878	862	884	762	745	829	875	958	91	1 347	41
<b>1 428</b>	<b>1 423</b>	<b>1 445</b>	<b>1 467</b>	<b>1 535</b>	<b>1 373</b>	<b>1 373</b>	<b>1 434</b>	<b>31</b>	<b>214</b>	<b>42</b>

Noch: 4. Ausgaben und Einnahmen der Gemeinden und Gemeindeverbände  
in EUR je

Lfd. Nr.	Ausgabe-/Einnahmeart	Gemeinden u. Gemeinde- verbände insgesamt	Kreisfreie Städte				
			insgesamt	davon mit ... Einwohnern			
				20 000 bis unter 50 000	50 000 bis unter 100 000	100 000 bis unter 200 000	200 000 bis unter 500 000
<b>Einnahmen des Verwaltungshaushalts</b>							
43	Steuern und steuerähnliche Einnahmen (netto)	1 029	1 176	1 008	1 000	1 401	1 220
44	Grundsteuer	121	135	140	139	110	144
45	Gewerbesteuer (netto)	465	535	405	426	737	536
46	Gemeindeanteil an der Einkommensteuer	349	378	365	336	421	391
47	Gemeindeanteil an der Umsatzsteuer	81	104	87	78	125	115
48	Sonstige Steuern und steuerähnliche Einnahmen	13	23	12	21	8	35
49	Schlüsselzuweisungen	850	1 011	1 069	1 228	745	975
50	Bedarfszuweisungen	11	-	-	-	-	-
51	Sonstige allgemeine Zuweisungen	273	216	239	217	220	210
52	Allgemeine Umlagen	393	-	-	-	-	-
53	Gebühren, zweckgebundene Abgaben	206	244	189	161	148	363
54	Einnahmen aus Verkauf	25	8	5	8	-	13
55	Mieten und Pachten	55	41	41	48	3	55
56	Sonstige Verwaltungs- und Betriebseinnahmen	35	41	33	69	29	28
57	Erstattungen von Ausgaben d. Verwaltungshaushalts	326	400	261	415	718	252
58	Zuweisungen und Zuschüsse für laufende Zwecke	502	598	393	578	610	640
59	Aufgabenbezogene Leistungsbeteiligungen nach SGB II	138	140	87	167	115	142
60	Zinseinnahmen	18	18	4	15	19	21
61	Gewinnanteile, Konzessionsabgaben	44	43	43	47	1	61
62	Schuldendiensthilfen	1	-	-	-	-	-
63	Ersatz von sozialen Leistungen	50	58	47	58	92	42
64	Weitere Finanzeinnahmen	19	35	36	31	37	36
65	Kalkulatorische Einnahmen	33	49	-	4	-	114
66	Zuführung vom Vermögenshaushalt	25	-	-	-	-	-

nach Gebietskörperschaftsgruppen/Gemeindegrößenklassen und Arten  
Einwohner

Kreisangehörige Gemeinden und Verwaltungsgemeinschaften									Landrats- ämter	Lfd. Nr.
insgesamt	Kreisangehörige Gemeinden							Verwaltungs- gemein- schaften		
	insgesamt	davon mit ... Einwohnern								
	weniger als 1 000	1 000 bis unter 3 000	3 000 bis unter 5 000	5 000 bis unter 10 000	10 000 bis unter 20 000	20 000 bis unter 50 000				
980	980	1 034	932	1 051	970	941	984	-	-	43
116	116	113	114	120	116	116	117	-	-	44
442	442	498	407	511	433	411	435	-	-	45
340	340	369	351	345	348	320	325	-	-	46
73	73	49	55	70	66	85	91	-	-	47
9	9	5	5	6	7	9	16	-	-	48
345	345	339	260	261	322	367	419	-	451	49
3	3	5	1	6	5	-	-	-	11	50
110	101	176	81	94	94	93	98	50	183	51
32	5	-	4	17	8	2	1	160	491	52
81	78	46	66	69	73	97	92	20	113	53
28	27	48	30	34	29	13	23	1	2	54
51	51	66	89	65	60	25	31	0	8	55
23	23	17	17	22	20	29	26	2	9	56
92	86	91	83	66	104	91	73	33	209	57
222	213	239	210	197	196	206	229	56	248	58
-	-	-	-	-	-	-	-	-	137	59
12	12	16	10	20	11	8	13	1	6	60
43	43	34	38	40	36	48	53	0	1	61
1	1	-	0	-	-	0	3	0	0	62
-	-	-	-	-	-	-	-	-	48	63
12	12	7	12	6	5	10	24	1	2	64
27	27	16	15	17	23	49	32	0	1	65
19	18	67	31	14	16	8	6	4	14	66

Noch: 4. Ausgaben und Einnahmen der Gemeinden und Gemeindeverbände  
in EUR je

Lfd. Nr.	Ausgabe-/Einnahmeart	Gemeinden u. Gemeinde- verbände insgesamt	Kreisfreie Städte				
			insgesamt	davon mit ... Einwohnern			
				20 000 bis unter 50 000	50 000 bis unter 100 000	100 000 bis unter 200 000	200 000 bis unter 500 000
<b>67</b>	<b>Bruttoeinnahmen des Verwaltungshaushalts</b>	<b>4 030</b>	<b>4 078</b>	<b>3 457</b>	<b>4 045</b>	<b>4 136</b>	<b>4 172</b>
68	Abzüglich Zahlungen von Gemeinden/Gemeindeverbänden	455	33	8	26	89	15
<b>69</b>	<b>Einnahmen des Verwaltungshaushalts ohne Zahlungen gleicher Ebene</b>	<b>3 576</b>	<b>4 044</b>	<b>3 449</b>	<b>4 019</b>	<b>4 047</b>	<b>4 157</b>
	<b>Einnahmen des Vermögenshaushalts</b>						
70	Zuführung vom Verwaltungshaushalt	188	104	-	101	-	174
71	Entnahmen aus Rücklagen	82	12	-	40	-	-
72	Rückflüsse von Darlehen	2	2	-	1	4	2
73	Einnahmen aus der Veräußerung von Beteiligungen und Rückflüsse von Kapitaleinlagen	3	-	-	-	-	-
74	Einnahmen aus der Veräußerung von Sachen des Anlagevermögens	21	13	3	3	0	27
75	Beiträge und ähnliche Entgelte	7	1	1	1	-	1
76	Zuweisungen und Zuschüsse für Investitionen und Investitionsförderungsmaßnahmen	330	181	312	219	131	158
77	Einnahmen aus Krediten und inneren Darlehen	49	11	-	-	-	25
<b>78</b>	<b>Bruttoeinnahmen des Vermögenshaushalts</b>	<b>682</b>	<b>323</b>	<b>316</b>	<b>365</b>	<b>135</b>	<b>387</b>
79	Abzüglich Zahlungen von Gemeinden/Gemeindeverbänden	4	0	-	-	-	0
<b>80</b>	<b>Einnahmen des Vermögenshaushalts ohne Zahlungen gleicher Ebene</b>	<b>678</b>	<b>323</b>	<b>316</b>	<b>365</b>	<b>135</b>	<b>387</b>
<b>81</b>	<b>Bruttoeinnahmen des Verwaltungs- und Vermögenshaushalts zusammen</b>	<b>4 712</b>	<b>4 400</b>	<b>3 772</b>	<b>4 410</b>	<b>4 271</b>	<b>4 559</b>
82	Abzüglich Zahlungen von Gemeinden/Gemeindeverbänden insgesamt	458	33	8	26	89	15
83	Abzüglich haushaltstechnische Verrechnungen	331	296	11	267	347	339
<b>84</b>	<b>Bereinigte Einnahmen zusammen</b>	<b>3 923</b>	<b>4 071</b>	<b>3 753</b>	<b>4 117</b>	<b>3 835</b>	<b>4 206</b>
85	Abzüglich Zahlungen von anderen Ebenen öffentlichen Bereiches	2 252	2 334	2 292	2 606	2 030	2 293
<b>86</b>	<b>Nettoeinnahmen</b>	<b>1 671</b>	<b>1 737</b>	<b>1 462</b>	<b>1 511</b>	<b>1 805</b>	<b>1 913</b>
	<b>Mehrausgaben (-)/Mehreinnahmen (Brutto)</b>						
87	Verwaltungshaushalt	34	56	32	181	57	- 32
88	Vermögenshaushalt	- 38	- 97	- 26	- 25	- 264	- 76
<b>89</b>	<b>Saldo</b>	<b>- 4</b>	<b>- 40</b>	<b>6</b>	<b>156</b>	<b>- 208</b>	<b>- 108</b>

nach Gebietskörperschaftsgruppen/Gemeindegrößenklassen und Arten  
Einwohner

Kreisangehörige Gemeinden und Verwaltungsgemeinschaften									Landrats- ämter	Lfd. Nr.
insgesamt	Kreisangehörige Gemeinden							Verwaltungs- gemein- schaften		
	insgesamt	davon mit ... Einwohnern								
	weniger als 1 000	1 000 bis unter 3 000	3 000 bis unter 5 000	5 000 bis unter 10 000	10 000 bis unter 20 000	20 000 bis unter 50 000				
<b>2 081</b>	<b>2 025</b>	<b>2 203</b>	<b>1 879</b>	<b>1 977</b>	<b>1 973</b>	<b>1 988</b>	<b>2 105</b>	<b>328</b>	<b>1 934</b>	<b>67</b>
92	55	122	71	63	54	44	30	219	502	68
<b>1 989</b>	<b>1 970</b>	<b>2 081</b>	<b>1 809</b>	<b>1 914</b>	<b>1 919</b>	<b>1 944</b>	<b>2 075</b>	<b>109</b>	<b>1 431</b>	<b>69</b>
165	163	364	192	220	154	71	118	15	51	70
76	75	126	83	73	113	32	40	6	29	71
1	1	-	0	1	0	3	1	-	0	72
4	4	3	-	35	0	0	-	-	-	73
23	22	20	27	21	23	24	20	2	2	74
10	10	9	9	16	10	6	9	0	0	75
228	226	187	243	213	231	237	225	14	151	76
40	40	11	22	42	24	75	53	-	22	77
<b>546</b>	<b>540</b>	<b>720</b>	<b>576</b>	<b>621</b>	<b>556</b>	<b>448</b>	<b>467</b>	<b>37</b>	<b>255</b>	<b>78</b>
4	3	3	4	3	4	3	3	2	1	79
<b>542</b>	<b>536</b>	<b>718</b>	<b>572</b>	<b>618</b>	<b>552</b>	<b>445</b>	<b>464</b>	<b>36</b>	<b>254</b>	<b>80</b>
<b>2 627</b>	<b>2 565</b>	<b>2 923</b>	<b>2 456</b>	<b>2 598</b>	<b>2 529</b>	<b>2 436</b>	<b>2 572</b>	<b>365</b>	<b>2 188</b>	<b>81</b>
96	58	124	75	66	58	47	33	221	503	82
256	253	462	267	280	253	193	197	20	86	83
<b>2 275</b>	<b>2 254</b>	<b>2 337</b>	<b>2 114</b>	<b>2 253</b>	<b>2 218</b>	<b>2 195</b>	<b>2 341</b>	<b>124</b>	<b>1 599</b>	<b>84</b>
878	862	884	762	745	829	875	958	91	1 347	85
<b>1 397</b>	<b>1 392</b>	<b>1 453</b>	<b>1 352</b>	<b>1 507</b>	<b>1 390</b>	<b>1 320</b>	<b>1 383</b>	<b>33</b>	<b>252</b>	<b>86</b>
9	9	24	- 11	- 1	8	21	8	0	18	87
- 39	- 39	- 16	- 104	- 26	9	- 74	- 58	2	20	88
- 30	- 31	8	- 115	- 27	17	- 53	- 50	2	38	89

**5. Ausgaben und Einnahmen der Gemeinden und  
in**

Gl.- Nr.	Einzelplan Aufgabenbereich	Personalausgaben				
		zusammen	Dienst- bezüge einschl. Sozial- versich.	Versorgungs- bezüge, einschl. Beiträge zu Versorgungs- kassen	Aufwendungen für ehren- amtliche Tätigkeit	Beihilfen, Unterstüt- zungen u. dgl., Personal- nebenausg.
		1	2	3	4	5
<b>0</b>	<b>Allgemeine Verwaltung</b>	<b>531 270</b>	<b>433 195</b>	<b>54 149</b>	<b>24 581</b>	<b>19 344</b>
00	Gemeinde, Kreisorgane	83 229	42 650	17 260	19 060	4 258
01	Rechnungsprüfung	13 111	10 555	2 115	-	441
02	Hauptverwaltung	204 630	170 222	21 013	2 376	11 019
03	Finanzverwaltung	139 779	131 095	7 716	-	968
05	Besondere Dienststellen d. allg. Verwaltung	17 158	12 795	1 077	3 139	147
06	Einrichtungen für die gesamte Verwaltung	63 540	59 125	3 202	6	1 208
08	Einricht. u. Maßn. f. Verwaltungsangehörige	9 823	6 755	1 766	-	1 302
<b>1</b>	<b>Öffentliche Sicherheit und Ordnung</b>	<b>298 267</b>	<b>250 370</b>	<b>35 114</b>	<b>8 767</b>	<b>4 016</b>
11	Öffentliche Ordnung	155 185	142 955	10 786	69	1 376
12	Umweltschutz	32 446	29 500	2 596	7	343
13	Brandschutz	84 032	55 908	18 393	7 731	2 001
14	Katastrophenschutz	2 909	2 311	372	187	39
16	Rettungsdienst	23 695	19 697	2 967	773	257
<b>2</b>	<b>Schulen</b>	<b>110 472</b>	<b>106 552</b>	<b>3 690</b>	<b>0</b>	<b>230</b>
20	Schulverwaltung	22 995	21 836	1 066	-	93
211	Grundschulen	27 321	26 466	811	-	44
225	Regelschulen u. Schulverbund Grund- u. Regelschulen	18 034	17 470	540	-	25
23	Gymnasien	12 761	12 361	382	-	18
240	Berufsschulen	11 254	10 899	339	-	16
241	Berufsfachschulen od. höhere Berufsfachsch.	291	282	9	-	-
242	Berufsaufbauschulen	-	-	-	-	-
243	Fachoberschulen	-	-	-	-	-
244	Berufliche Gymnasien	-	-	-	-	-
245	Fachschulen	-	-	-	-	-
247	Förderberufsschulen	-	-	-	-	-
26	Gemeinschaftsschulen	5 034	4 877	149	-	8
27	Förderschulen	5 788	5 605	177	-	6
281	Gesamtschulen (integrierte u. additive)	700	677	21	-	2
285	Freie Waldorfschulen	-	-	-	-	-
290	Schülerbeförderung	303	291	9	-	2
293	Fördermaßnahmen für Schüler	14	13	0	-	0
295	Sonstige schulische Aufgaben	5 977	5 774	187	0	16
<b>3</b>	<b>Wissenschaft, Forschung, Kulturpflege, Naturschutz</b>	<b>102 907</b>	<b>99 435</b>	<b>3 088</b>	<b>138</b>	<b>245</b>
30	Verwaltung kultureller Angelegenheiten	8 937	8 667	251	5	14
31	Wissenschaft und Forschung	7 144	6 933	210	-	-
321	Nichtwissensch. Museen, Sammlg., Ausstellg.	16 827	16 230	524	21	53
323	Zoologische und botanische Gärten	2 476	2 371	74	1	30
331	Theater	683	663	20	-	0
332	Musikpflege (ohne Musikschulen)	74	73	2	-	-
333	Musikschulen	21 222	20 586	613	-	23
34	Heimat- und sonstige Kulturpflege	3 759	3 540	135	54	30
350	Volkshochschulen	16 048	15 667	367	0	13
352	Büchereien	16 501	15 958	488	25	29
355	Sonstige Volksbildung	151	149	2	-	-
360	Naturschutz und Landschaftspflege	4 732	4 468	206	28	30
365	Denkmalschutz und -pflege	4 157	3 947	190	- 1	21
37	Kirchliche Angelegenheiten	196	184	6	5	2

**Gemeindeverbände nach Arten und Aufgabenbereichen  
1 000 EUR**

Unterhalt der Grundstücke und des sonstigen unbewegl. Vermögens	Geräte, Ausstattungs-, Ausrüstungs-, sonstige Gebrauchsgegenstände	Mieten und Pachten	Bewirtschaftung der Grundstücke, baulichen Anlagen usw.	Haltung von Fahrzeugen	Weitere Verwaltungs- und Betriebsausgaben	Sonstige Geschäfts- und Sachausgaben	Gl.-Nr.
6	7	8	9	10	11	12	
<b>10 735</b>	<b>16 707</b>	<b>18 756</b>	<b>49 358</b>	<b>4 373</b>	<b>31 741</b>	<b>83 688</b>	<b>0</b>
58	101	205	59	88	2 831	3 369	00
-	1	13	8	-	33	325	01
1 323	4 115	3 530	6 300	737	8 192	38 985	02
1 032	1 029	3 267	2 980	98	1 704	10 948	03
19	447	206	99	-	4 981	7 121	05
8 303	10 973	11 464	39 901	3 445	13 690	21 704	06
0	40	71	12	5	309	1 236	08
<b>6 664</b>	<b>11 843</b>	<b>5 433</b>	<b>13 052</b>	<b>11 619</b>	<b>32 817</b>	<b>35 724</b>	<b>1</b>
602	1 370	1 853	1 260	124	7 382	18 707	11
636	122	63	112	34	1 478	1 255	12
5 234	8 929	1 746	11 150	9 971	3 727	14 317	13
75	665	713	192	1 278	905	474	14
117	758	1 058	338	212	19 325	970	16
<b>31 135</b>	<b>10 470</b>	<b>21 199</b>	<b>109 760</b>	<b>97</b>	<b>97 388</b>	<b>13 938</b>	<b>2</b>
2 696	447	175	403	17	1 181	1 365	20
9 051	2 969	4 876	31 367	24	6 332	2 874	211
6 015	1 812	1 818	25 224	8	2 446	2 010	225
5 317	1 427	4 320	19 367	5	2 095	1 242	23
2 906	1 313	3 459	13 946	9	1 651	1 225	240
68	20	8	500	-	30	21	241
-	-	-	-	-	-	-	242
-	-	-	-	-	-	-	243
-	-	-	-	-	-	-	244
-	-	-	-	-	-	-	245
-	-	-	-	-	-	-	247
2 674	1 068	4 130	10 081	1	1 355	435	26
1 664	499	1 372	6 389	16	1 441	334	27
601	187	258	1 201	-	106	93	281
-	-	-	-	-	-	-	285
-	6	29	10	-	77 136	2	290
-	-	254	-	-	54	0	293
141	721	500	1 271	16	3 560	4 339	295
<b>7 437</b>	<b>1 720</b>	<b>3 478</b>	<b>14 881</b>	<b>196</b>	<b>18 286</b>	<b>7 024</b>	<b>3</b>
118	66	173	477	6	4 457	1 462	30
737	112	658	2 725	24	1 269	578	31
1 359	393	732	3 411	19	3 126	1 112	321
132	35	23	257	45	243	45	323
840	31	353	602	-	205	249	331
1	0	10	15	-	65	3	332
146	246	231	946	5	248	358	333
480	152	214	2 335	18	4 629	889	34
146	177	674	1 113	-	1 168	1 150	350
460	408	323	1 814	42	2 029	416	352
0	2	1	2	-	32	8	355
1 405	44	54	226	35	447	532	360
1 512	50	31	911	3	347	212	365
99	4	1	48	-	19	11	37

Noch: 5. Ausgaben und Einnahmen der Gemeinden und  
in

Gl.- Nr.	Einzelplan Aufgabenbereich	Erstattungen von Ausgaben des Verwaltungshaushalts		Kalkulatorische Kosten		Aufgaben- bezogene Leistungs- beteiligungen nach SGB II
		an öffentlichen Bereich	an sonstige Bereiche	Ab- schrei- bungen	Verzinsung d. Anlage- kapitals	
		13	14	15	16	
<b>0</b>	<b>Allgemeine Verwaltung</b>	<b>5 644</b>	<b>16 448</b>	<b>1 372</b>	<b>436</b>	-
00	Gemeinde, Kreisorgane	135	117	1	0	-
01	Rechnungsprüfung	122	208	-	-	-
02	Hauptverwaltung	572	5 503	87	39	-
03	Finanzverwaltung	142	2 477	4	1	-
05	Besondere Dienststellen d. allg. Verwaltung	3 569	911	3	1	-
06	Einrichtungen für die gesamte Verwaltung	1 105	7 216	1 277	396	-
08	Einricht. u. Maßn. f. Verwaltungsangehörige	-	15	0	-	-
<b>1</b>	<b>Öffentliche Sicherheit und Ordnung</b>	<b>6 433</b>	<b>53 685</b>	<b>5 145</b>	<b>1 878</b>	-
11	Öffentliche Ordnung	2 809	7 261	43	13	-
12	Umweltschutz	1	237	-	-	-
13	Brandschutz	1 179	4 543	4 828	1 824	-
14	Katastrophenschutz	79	439	97	14	-
16	Rettungsdienst	2 366	41 206	177	26	-
<b>2</b>	<b>Schulen</b>	<b>3 705</b>	<b>38 581</b>	<b>3 784</b>	<b>2 498</b>	-
20	Schulverwaltung	605	965	113	16	-
211	Grundschulen	459	13 273	1 265	959	-
225	Regelschulen u. Schulverbund Grund- u. Regelschulen	124	6 446	287	163	-
23	Gymnasien	330	6 294	361	138	-
240	Berufsschulen	795	5 500	735	502	-
241	Berufsfachschulen od. höhere Berufsfachsch.	110	-	-	-	-
242	Berufsaufbauschulen	-	-	-	-	-
243	Fachoberschulen	-	-	-	-	-
244	Berufliche Gymnasien	-	-	-	-	-
245	Fachschulen	-	-	-	-	-
247	Förderberufsschulen	-	-	-	-	-
26	Gemeinschaftsschulen	787	2 273	662	497	-
27	Förderschulen	115	1 589	73	100	-
281	Gesamtschulen (integrierte u. additive)	1	959	186	74	-
285	Freie Waldorfschulen	-	-	-	-	-
290	Schülerbeförderung	109	173	-	-	-
293	Fördermaßnahmen für Schüler	-	1	-	-	-
295	Sonstige schulische Aufgaben	269	1 107	102	48	-
<b>3</b>	<b>Wissenschaft, Forschung, Kulturpflege, Naturschutz</b>	<b>223</b>	<b>7 562</b>	<b>1 235</b>	<b>1 074</b>	-
30	Verwaltung kultureller Angelegenheiten	-	536	27	0	-
31	Wissenschaft und Forschung	-	13	183	537	-
321	Nichtwissensch. Museen, Sammlg., Ausstellg.	7	1 500	516	372	-
323	Zoologische und botanische Gärten	-	186	-	-	-
331	Theater	-	9	162	-	-
332	Musikpflege (ohne Musikschulen)	-	-	-	-	-
333	Musikschulen	118	858	64	30	-
34	Heimat- und sonstige Kulturpflege	0	1 283	100	68	-
350	Volkshochschulen	15	981	68	17	-
352	Büchereien	79	1 008	111	50	-
355	Sonstige Volksbildung	-	-	5	-	-
360	Naturschutz und Landschaftspflege	1	985	-	-	-
365	Denkmalschutz und -pflege	3	190	0	-	-
37	Kirchliche Angelegenheiten	-	14	-	-	-

Gemeindeverbände nach Arten und Aufgabenbereichen  
1 000 EUR

Zuweisungen u. sonstige Zuschüsse für lfd. Zwecke, allg. Zuweisungen, Umlagen		Schulden- dienst- hilfen	Soziale Leistungen	Sonstige Ausgaben d. Verwaltungs- haushalts	Brutto- ausgaben des Verwaltungs- haushalts	Abzüglich Zahlungen von Gemeinden/ Gemeinde- verbänden	Gl.- Nr.
an öffentlichen Bereich	an sonstige Bereiche						
18	19	20	21	22	23	24	
<b>875</b>	<b>8 816</b>	-	-	<b>415</b>	<b>780 636</b>	<b>5 846</b>	<b>0</b>
10	3 167	-	-	87	93 456	279	00
-	-	-	-	-	13 821	38	01
182	4 397	-	-	220	278 812	726	02
1	117	-	-	100	163 676	34	03
513	4	-	-	-	35 032	3 934	05
170	1 130	-	-	9	184 324	804	06
-	1	-	-	0	11 514	31	08
<b>5 540</b>	<b>3 153</b>	-	-	<b>41</b>	<b>491 294</b>	<b>7 128</b>	<b>1</b>
1 157	1 815	-	-	31	199 612	672	11
31	137	-	-	9	36 560	-	12
1 519	1 000	-	-	1	154 001	2 261	13
90	186	-	-	-	8 116	22	14
2 743	15	-	-	-	93 004	4 174	16
<b>22 366</b>	<b>5 743</b>	-	-	<b>5</b>	<b>471 141</b>	<b>3 581</b>	<b>2</b>
235	41	-	-	-	31 253	208	20
20 006	1 729	-	-	5	122 514	352	211
569	835	-	-	1	65 793	126	225
19	1 123	-	-	0	54 799	461	23
7	246	-	-	-	43 550	714	240
100	-	-	-	-	1 148	6	241
-	-	-	-	-	-	-	242
-	-	-	-	-	-	-	243
-	-	-	-	-	-	-	244
-	-	-	-	-	-	-	245
-	-	-	-	-	-	-	247
994	467	-	-	0	30 457	720	26
34	125	-	-	0	19 540	442	27
-	13	-	-	-	4 378	92	281
-	-	-	-	-	-	-	285
190	-	-	-	-	77 957	190	290
-	240	-	-	-	564	-	293
212	924	-	-	0	19 189	268	295
<b>11 704</b>	<b>105 022</b>	-	-	<b>66</b>	<b>282 816</b>	<b>1 124</b>	<b>3</b>
2 834	14 299	-	-	-	33 392	26	30
15	2 511	-	-	-	16 505	70	31
977	5 190	-	-	63	35 604	97	321
3	4 365	-	-	-	7 811	-	323
6 270	53 142	-	-	-	62 546	10	331
-	10 154	-	-	-	10 323	3	332
1 159	1 954	-	-	-	27 586	271	333
128	6 455	-	-	0	20 511	202	34
44	1 699	-	-	-	23 298	56	350
202	3 484	-	-	1	26 926	342	352
58	253	-	-	-	512	-	355
4	177	-	-	-	8 644	33	360
10	838	-	-	3	8 267	14	365
-	500	-	-	-	891	-	37

Noch: 5. Ausgaben und Einnahmen der Gemeinden und  
in

Gl.- Nr.	Einzelplan Aufgabenbereich	Ausgaben d. Verwaltungs- haushalts ohne Zahlungen gleicher Ebene	Gewährung von Darlehen	Erwerb von Beteiligungen, Kapital- einlagen	Erwerb von Sachvermögen	Bau- maßnahmen
		25	26	27	28	29
<b>0</b>	<b>Allgemeine Verwaltung</b>	<b>774 790</b>	-	<b>0</b>	<b>31 386</b>	<b>31 129</b>
00	Gemeinde, Kreisorgane	93 176	-	-	66	20
01	Rechnungsprüfung	13 783	-	-	-	-
02	Hauptverwaltung	278 086	-	0	6 567	4 895
03	Finanzverwaltung	163 643	-	-	1 121	3 294
05	Besondere Dienststellen d. allg. Verwaltung	31 098	-	-	50	4
06	Einrichtungen für die gesamte Verwaltung	183 521	-	0	23 563	22 916
08	Einricht. u. Maßn. f. Verwaltungsangehörige	11 483	-	-	19	-
<b>1</b>	<b>Öffentliche Sicherheit und Ordnung</b>	<b>484 166</b>	-	-	<b>55 290</b>	<b>24 680</b>
11	Öffentliche Ordnung	198 940	-	-	1 319	547
12	Umweltschutz	36 560	-	-	16	458
13	Brandschutz	151 740	-	-	45 140	21 273
14	Katastrophenschutz	8 095	-	-	6 457	1 015
16	Rettungsdienst	88 831	-	-	2 358	1 386
<b>2</b>	<b>Schulen</b>	<b>467 561</b>	-	-	<b>38 879</b>	<b>137 133</b>
20	Schulverwaltung	31 045	-	-	4 740	2 180
211	Grundschulen	122 162	-	-	5 731	48 514
225	Regelschulen u. Schulverbund Grund- u. Regelschulen	65 667	-	-	4 782	32 818
23	Gymnasien	54 338	-	-	3 992	8 491
240	Berufsschulen	42 836	-	-	5 085	4 781
241	Berufsfachschulen od. höhere Berufsfachsch.	1 141	-	-	-	6 530
242	Berufsaufbauschulen	-	-	-	-	-
243	Fachoberschulen	-	-	-	-	-
244	Berufliche Gymnasien	-	-	-	-	-
245	Fachschulen	-	-	-	-	-
247	Förderberufsschulen	-	-	-	-	-
26	Gemeinschaftsschulen	29 737	-	-	2 557	17 108
27	Förderschulen	19 098	-	-	814	10 264
281	Gesamtschulen (integrierte u. additive)	4 285	-	-	183	2 261
285	Freie Waldorfschulen	-	-	-	-	-
290	Schülerbeförderung	77 767	-	-	-	-
293	Fördermaßnahmen für Schüler	564	-	-	4	-
295	Sonstige schulische Aufgaben	18 921	-	-	10 990	4 185
<b>3</b>	<b>Wissenschaft, Forschung, Kulturpflege, Naturschutz</b>	<b>281 692</b>	-	<b>5</b>	<b>4 122</b>	<b>31 569</b>
30	Verwaltung kultureller Angelegenheiten	33 366	-	-	110	244
31	Wissenschaft und Forschung	16 435	-	-	759	4 330
321	Nichtwissensch. Museen, Sammlg., Ausstellg.	35 507	-	-	1 545	11 668
323	Zoologische und botanische Gärten	7 811	-	-	189	446
331	Theater	62 536	-	-	92	5 468
332	Musikpflege (ohne Musikschulen)	10 320	-	-	-	25
333	Musikschulen	27 315	-	-	241	433
34	Heimat- und sonstige Kulturpflege	20 309	-	5	302	2 606
350	Volkshochschulen	23 242	-	-	272	208
352	Büchereien	26 584	-	-	453	364
355	Sonstige Volksbildung	512	-	-	13	-
360	Naturschutz und Landschaftspflege	8 610	-	-	109	1 414
365	Denkmalschutz und -pflege	8 253	-	-	37	4 060
37	Kirchliche Angelegenheiten	891	-	-	-	305

Gemeindeverbände nach Arten und Aufgabenbereichen  
1 000 EUR

Zuweisungen und Zuschüsse für Investitionen		Tilgung von Krediten, Rückzahlung innerer Darlehen		Sonstige Ausgaben d. Vermögenshaushalts	Bruttoausgaben d. Vermögenshaushalts	Abzüglich Zahlungen von Gemeinden/ Gemeindeverbänden	Gl.-Nr.
an öffentlichen Bereich	an sonstige Bereiche	an öffentlichen Bereich	an sonstige Bereiche				
30	31	32	33	34	35	36	
<b>147</b>	<b>2 063</b>	-	<b>11</b>	-	<b>64 736</b>	<b>58</b>	<b>0</b>
-	9	-	-	-	94	-	00
-	-	-	-	-	-	-	01
1	324	-	-	-	11 788	58	02
-	-	-	-	-	4 414	-	03
-	-	-	-	-	54	-	05
145	1 731	-	11	-	48 367	-	06
-	-	-	-	-	19	-	08
<b>1 681</b>	<b>765</b>	-	-	-	<b>82 415</b>	<b>1 871</b>	<b>1</b>
-	30	-	-	-	1 896	-	11
11	2	-	-	-	487	25	12
1 472	97	-	-	-	67 982	1 826	13
179	597	-	-	-	8 247	-	14
20	40	-	-	-	3 804	20	16
<b>2 795</b>	<b>4 557</b>	-	-	-	<b>183 364</b>	<b>404</b>	<b>2</b>
9	-	-	-	-	6 929	-	20
2 449	1 891	-	-	-	58 585	4	211
285	6	-	-	-	37 891	45	225
-	155	-	-	-	12 638	-	23
35	3	-	-	-	9 905	-	240
-	-	-	-	-	6 530	-	241
-	-	-	-	-	-	-	242
-	-	-	-	-	-	-	243
-	-	-	-	-	-	-	244
-	-	-	-	-	-	-	245
-	-	-	-	-	-	-	247
-	-	-	-	-	19 665	355	26
-	-	-	-	-	11 078	-	27
-	-	-	-	-	2 444	-	281
-	-	-	-	-	-	-	285
-	-	-	-	-	-	-	290
-	-	-	-	-	4	-	293
16	2 503	-	-	-	17 695	-	295
<b>423</b>	<b>7 447</b>	-	-	-	<b>43 566</b>	<b>40</b>	<b>3</b>
50	227	-	-	-	630	-	30
83	4 499	-	-	-	9 671	-	31
172	87	-	-	-	13 472	-	321
-	180	-	-	-	814	-	323
-	772	-	-	-	6 332	-	331
-	-	-	-	-	25	-	332
-	-	-	-	-	675	-	333
-	43	-	-	-	2 956	24	34
11	50	-	-	-	542	-	350
-	7	-	-	-	824	10	352
-	-	-	-	-	13	-	355
-	-	-	-	-	1 523	-	360
63	919	-	-	-	5 079	6	365
44	663	-	-	-	1 012	-	37

Noch: 5. Ausgaben und Einnahmen der Gemeinden und  
in

Gl.- Nr.	Einzelplan Aufgabenbereich	Ausgaben d. Vermögens- haushalts ohne Zahlungen gleicher Ebene	Bruttoausg. Verwaltungs- u. Vermögens- haushalt zusammen	Abzüglich Zahlungen v. Gemeinden/Gv zusammen	Abzüglich haushalts- technischer Ver- rechnungen	Bereinigte Ausgaben zusammen
		37	38	39	40	41
<b>0</b>	<b>Allgemeine Verwaltung</b>	<b>64 677</b>	<b>845 372</b>	<b>5 904</b>	<b>13 999</b>	<b>825 469</b>
00	Gemeinde, Kreisorgane	94	93 550	279	202	93 068
01	Rechnungsprüfung	-	13 821	38	208	13 575
02	Hauptverwaltung	11 729	290 600	784	5 170	284 646
03	Finanzverwaltung	4 414	168 091	34	2 431	165 626
05	Besondere Dienststellen d. allg. Verwaltung	54	35 086	3 934	671	30 481
06	Einrichtungen für die gesamte Verwaltung	48 367	232 691	804	5 302	226 585
08	Einricht. u. Maßn. f. Verwaltungsangehörige	19	11 533	31	15	11 487
<b>1</b>	<b>Öffentliche Sicherheit und Ordnung</b>	<b>80 545</b>	<b>573 709</b>	<b>8 999</b>	<b>21 185</b>	<b>543 525</b>
11	Öffentliche Ordnung	1 896	201 508	672	6 999	193 837
12	Umweltschutz	461	37 047	25	198	36 824
13	Brandschutz	66 157	221 984	4 087	11 120	206 776
14	Katastrophenschutz	8 247	16 363	22	520	15 821
16	Rettungsdienst	3 784	96 808	4 193	2 348	90 266
<b>2</b>	<b>Schulen</b>	<b>182 960</b>	<b>654 505</b>	<b>3 985</b>	<b>41 294</b>	<b>609 226</b>
20	Schulverwaltung	6 929	38 182	208	998	36 976
211	Grundschulen	58 581	181 099	356	14 657	166 086
225	Regelschulen u. Schulverbund Grund- u. Regelschulen	37 846	103 684	172	6 834	96 679
23	Gymnasien	12 638	67 437	461	5 979	60 997
240	Berufsschulen	9 905	53 454	714	5 858	46 883
241	Berufsfachschulen od. höhere Berufsfachsch.	6 530	7 678	6	-	7 672
242	Berufsaufbauschulen	-	-	-	-	-
243	Fachoberschulen	-	-	-	-	-
244	Berufliche Gymnasien	-	-	-	-	-
245	Fachschulen	-	-	-	-	-
247	Förderberufsschulen	-	-	-	-	-
26	Gemeinschaftsschulen	19 311	50 122	1 075	3 215	45 832
27	Förderschulen	11 078	30 618	442	1 502	28 674
281	Gesamtschulen (integrierte u. additive)	2 444	6 822	92	1 078	5 652
285	Freie Waldorfschulen	-	-	-	-	-
290	Schülerbeförderung	-	77 957	190	163	77 604
293	Fördermaßnahmen für Schüler	4	568	-	1	566
295	Sonstige schulische Aufgaben	17 695	36 883	268	1 009	35 606
<b>3</b>	<b>Wissenschaft, Forschung, Kulturpflege, Naturschutz</b>	<b>43 526</b>	<b>326 382</b>	<b>1 164</b>	<b>9 588</b>	<b>315 630</b>
30	Verwaltung kultureller Angelegenheiten	630	34 022	26	562	33 434
31	Wissenschaft und Forschung	9 671	26 176	70	732	25 373
321	Nichtwissensch. Museen, Sammlg., Ausstellg.	13 472	49 076	97	2 356	46 623
323	Zoologische und botanische Gärten	814	8 625	-	176	8 449
331	Theater	6 332	68 878	10	171	68 697
332	Musikpflege (ohne Musikschulen)	25	10 348	3	-	10 345
333	Musikschulen	675	28 261	271	952	27 038
34	Heimat- und sonstige Kulturpflege	2 931	23 466	226	1 450	21 790
350	Volkshochschulen	542	23 840	56	912	22 872
352	Büchereien	814	27 750	352	1 168	26 230
355	Sonstige Volksbildung	13	525	-	5	520
360	Naturschutz und Landschaftspflege	1 523	10 167	33	900	9 233
365	Denkmalschutz und -pflege	5 073	13 346	20	190	13 136
37	Kirchliche Angelegenheiten	1 012	1 903	-	14	1 889

Gemeindeverbände nach Arten und Aufgabenbereichen  
1 000 EUR

Abzüglich Zahlungen von anderen Ebenen des öffentlichen Bereiches	Netto- ausgaben	Steuern (netto), steuerähnliche Einnahmen, Gebühren, zweckgeb. Abgaben	Einnahmen aus Verkauf	Mieten und Pachten	Sonstige Verwaltungs- und Betriebs- einnahmen	Gl.- Nr.
42	43	44	45	46	47	
<b>46 077</b>	<b>779 392</b>	<b>8 768</b>	<b>2 591</b>	<b>13 636</b>	<b>15 997</b>	<b>0</b>
728	92 340	41	36	2	453	00
13	13 562	2 078	-	-	-	01
12 415	272 232	1 106	178	1 511	2 554	02
2 114	163 512	2 014	10	3 113	3 860	03
8 529	21 951	2 682	65	12	40	05
22 110	204 475	842	2 171	8 999	9 022	06
168	11 320	5	131	-	68	08
<b>71 306</b>	<b>472 220</b>	<b>118 807</b>	<b>385</b>	<b>798</b>	<b>2 854</b>	<b>1</b>
1 798	192 039	63 343	305	115	828	11
3 593	33 231	2 536	1	35	35	12
28 467	178 310	6 259	79	521	1 587	13
4 143	11 678	-	0	1	24	14
33 304	56 962	46 668	-	127	380	16
<b>277 205</b>	<b>332 021</b>	<b>38 613</b>	<b>1 143</b>	<b>2 308</b>	<b>7 129</b>	<b>2</b>
30 308	6 669	25	37	61	244	20
63 578	102 507	34 193	133	627	1 718	211
48 549	48 130	929	34	128	1 319	225
24 379	36 618	311	20	173	1 037	23
19 338	27 544	398	533	884	965	240
453	7 218	1	6	4	15	241
-	-	-	-	-	-	242
-	-	-	-	-	-	243
-	-	-	-	-	-	244
-	-	-	-	-	-	245
-	-	-	-	-	-	247
24 702	21 130	1 889	6	82	744	26
13 769	14 905	19	112	70	351	27
2 313	3 338	2	-	4	131	281
-	-	-	-	-	-	285
14 627	62 977	94	-	-	98	290
27	540	-	-	-	85	293
35 163	444	755	262	276	421	295
<b>70 735</b>	<b>244 895</b>	<b>21 051</b>	<b>1 509</b>	<b>3 168</b>	<b>3 629</b>	<b>3</b>
230	33 204	3 008	426	464	544	30
6 802	18 571	553	79	47	612	31
10 257	36 365	2 196	506	122	428	321
530	7 919	1 043	15	57	141	323
28 560	40 137	172	92	790	199	331
1 828	8 517	11	-	6	30	332
3 314	23 725	6 130	1	57	65	333
1 857	19 933	1 297	307	1 043	1 015	34
11 188	11 683	5 342	15	86	129	350
1 017	25 213	708	26	161	125	352
376	145	17	11	40	-	355
1 888	7 345	228	2	54	91	360
2 118	11 019	341	28	239	245	365
770	1 119	4	-	1	5	37

Noch: 5. Ausgaben und Einnahmen der Gemeinden und Gemeindeverb  
in 1 000 EUR

Gl.- Nr.	Einzelplan Aufgabenbereich	Erstattungen von Ausgaben des Verwaltungshaushalts				von Bund und Land
		von Bund und Land	von Gemeinden/ Gv	von and. öffentl. Bereichen	von sonstigen Bereichen	
		48	49	50	51	
<b>0</b>	<b>Allgemeine Verwaltung</b>	<b>9 827</b>	<b>5 678</b>	<b>2 368</b>	<b>91 164</b>	<b>11 119</b>
00	Gemeinde, Kreisorgane	346	257	6	393	315
01	Rechnungsprüfung	-	38	13	1 248	-
02	Hauptverwaltung	634	671	1 601	22 817	6 383
03	Finanzverwaltung	83	34	295	12 943	844
05	Besondere Dienststellen d. allg. Verwaltung	8 438	3 900	1	151	58
06	Einrichtungen für die gesamte Verwaltung	327	749	330	53 568	3 480
08	Einricht. u. Maßn. f. Verwaltungsangehörige	-	30	122	45	38
<b>1</b>	<b>Öffentliche Sicherheit und Ordnung</b>	<b>4 790</b>	<b>5 867</b>	<b>33 499</b>	<b>5 918</b>	<b>9 060</b>
11	Öffentliche Ordnung	512	611	199	2 270	776
12	Umweltschutz	282	0	14	395	1 548
13	Brandschutz	3 056	1 088	3	936	6 525
14	Katastrophenschutz	939	16	-	18	211
16	Rettungsdienst	1	4 152	33 283	2 298	-
<b>2</b>	<b>Schulen</b>	<b>4 029</b>	<b>3 263</b>	<b>47</b>	<b>8 484</b>	<b>130 886</b>
20	Schulverwaltung	246	208	7	5 428	5 518
211	Grundschulen	122	243	-	1 697	32 985
225	Regelschulen u. Schulverbund Grund- u. Regelschulen	107	114	-	157	23 566
23	Gymnasien	1 518	457	6	184	17 271
240	Berufsschulen	53	714	14	468	12 290
241	Berufsfachschulen od. höhere Berufsfachsch.	1	6	-	-	453
242	Berufsaufbauschulen	-	-	-	-	-
243	Fachoberschulen	-	-	-	-	-
244	Berufliche Gymnasien	-	-	-	-	-
245	Fachschulen	-	-	-	-	-
247	Förderberufsschulen	-	-	-	-	-
26	Gemeinschaftsschulen	2	703	11	362	10 044
27	Förderschulen	796	442	9	105	5 711
281	Gesamtschulen (integrierte u. additive)	-	92	-	57	1 162
285	Freie Waldorfschulen	-	-	-	-	-
290	Schülerbeförderung	905	16	-	24	13 722
293	Fördermaßnahmen für Schüler	-	0	-	-	27
295	Sonstige schulische Aufgaben	280	268	-	1	8 138
<b>3</b>	<b>Wissenschaft, Forschung, Kulturpflege, Naturschutz</b>	<b>604</b>	<b>454</b>	<b>147</b>	<b>781</b>	<b>43 709</b>
30	Verwaltung kultureller Angelegenheiten	-	7	12	372	161
31	Wissenschaft und Forschung	-	0	9	8	3 601
321	Nichtwissensch. Museen, Sammlg., Ausstellg.	8	14	2	52	3 229
323	Zoologische und botanische Gärten	-	0	-	0	-
331	Theater	-	0	-	1	18 751
332	Musikpflege (ohne Musikschulen)	-	0	-	-	1 828
333	Musikschulen	-	271	3	30	3 087
34	Heimat- und sonstige Kulturpflege	21	52	17	55	265
350	Volkshochschulen	228	52	66	63	10 663
352	Büchereien	332	40	23	23	412
355	Sonstige Volksbildung	-	0	-	0	363
360	Naturschutz und Landschaftspflege	11	10	10	12	727
365	Denkmalschutz und -pflege	5	7	4	163	198
37	Kirchliche Angelegenheiten	-	0	-	0	425

ände nach Arten und Aufgabenbereichen

Allgemeine Zuweisungen, Umlagen, Zuweisungen und Zuschüsse für laufende Zwecke			Aufgaben- bezogene Leistungs- beteiligungen nach SGB II	Ersatz von sozialen Leistungen	Gl.- Nr.
von Gemeinden/ Gv	von and. öffentl. Bereichen	von sonstigen Bereichen			
53	54	55	56	57	
<b>168</b>	<b>936</b>	<b>808</b>	-	-	<b>0</b>
23	18	278	-	-	00
-	-	-	-	-	01
55	697	485	-	-	02
-	15	34	-	-	03
34	-	0	-	-	05
55	200	4	-	-	06
1	5	6	-	-	08
<b>1 262</b>	<b>29</b>	<b>280</b>	-	-	<b>1</b>
61	26	52	-	-	11
-	-	5	-	-	12
1 173	-	216	-	-	13
6	3	7	-	-	14
22	-	-	-	-	16
<b>272</b>	<b>417</b>	<b>52</b>	-	-	<b>2</b>
-	62	2	-	-	20
64	1	14	-	-	211
13	-	2	-	-	225
4	30	0	-	-	23
-	304	1	-	-	240
-	-	-	-	-	241
-	-	-	-	-	242
-	-	-	-	-	243
-	-	-	-	-	244
-	-	-	-	-	245
-	-	-	-	-	247
17	-	0	-	-	26
-	20	1	-	-	27
-	-	-	-	-	281
-	-	-	-	-	285
174	-	-	-	-	290
-	-	24	-	-	293
-	-	8	-	-	295
<b>670</b>	<b>534</b>	<b>2 587</b>	-	-	<b>3</b>
19	25	539	-	-	30
70	-	123	-	-	31
82	293	205	-	-	321
-	30	53	-	-	323
10	-	43	-	-	331
3	-	23	-	-	332
-	-	30	-	-	333
149	55	651	-	-	34
4	7	794	-	-	350
302	59	68	-	-	352
-	-	4	-	-	355
23	55	3	-	-	360
6	10	42	-	-	365
-	-	7	-	-	37

Noch: 5. Ausgaben und Einnahmen der Gemeinden und  
in

Gl.- Nr.	Einzelplan Aufgabenbereich	Gewinn- anteile, Konzess.- abgaben	Schuldendiensthilfen			
			von Bund und Land	von Gemeinden/ Gv	von and. öffentl. Bereichen	von sonstigen Bereichen
			58	59	60	61
<b>0</b>	<b>Allgemeine Verwaltung</b>	<b>14</b>	-	-	-	-
00	Gemeinde, Kreisorgane	0	-	-	-	-
01	Rechnungsprüfung	-	-	-	-	-
02	Hauptverwaltung	0	-	-	-	-
03	Finanzverwaltung	13	-	-	-	-
05	Besondere Dienststellen d. allg. Verwaltung	-	-	-	-	-
06	Einrichtungen für die gesamte Verwaltung	1	-	-	-	-
08	Einricht. u. Maßn. f. Verwaltungsangehörige	-	-	-	-	-
<b>1</b>	<b>Öffentliche Sicherheit und Ordnung</b>	<b>0</b>	-	-	-	-
11	Öffentliche Ordnung	-	-	-	-	-
12	Umweltschutz	-	-	-	-	-
13	Brandschutz	-	-	-	-	-
14	Katastrophenschutz	-	-	-	-	-
16	Rettungsdienst	0	-	-	-	-
<b>2</b>	<b>Schulen</b>	<b>-</b>	-	-	-	-
20	Schulverwaltung	-	-	-	-	-
211	Grundschulen	-	-	-	-	-
225	Regelschulen u. Schulverbund Grund- u. Regelschulen	-	-	-	-	-
23	Gymnasien	-	-	-	-	-
240	Berufsschulen	-	-	-	-	-
241	Berufsfachschulen od. höhere Berufsfachsch.	-	-	-	-	-
242	Berufsaufbauschulen	-	-	-	-	-
243	Fachoberschulen	-	-	-	-	-
244	Berufliche Gymnasien	-	-	-	-	-
245	Fachschulen	-	-	-	-	-
247	Förderberufsschulen	-	-	-	-	-
26	Gemeinschaftsschulen	-	-	-	-	-
27	Förderschulen	-	-	-	-	-
281	Gesamtschulen (integrierte u. additive)	-	-	-	-	-
285	Freie Waldorfschulen	-	-	-	-	-
290	Schülerbeförderung	-	-	-	-	-
293	Fördermaßnahmen für Schüler	-	-	-	-	-
295	Sonstige schulische Aufgaben	-	-	-	-	-
<b>3</b>	<b>Wissenschaft, Forschung, Kulturpflege, Naturschutz</b>	<b>273</b>	-	-	-	-
30	Verwaltung kultureller Angelegenheiten	-	-	-	-	-
31	Wissenschaft und Forschung	-	-	-	-	-
321	Nichtwissensch. Museen, Sammlg., Ausstellg.	4	-	-	-	-
323	Zoologische und botanische Gärten	-	-	-	-	-
331	Theater	269	-	-	-	-
332	Musikpflege (ohne Musikschulen)	-	-	-	-	-
333	Musikschulen	-	-	-	-	-
34	Heimat- und sonstige Kulturpflege	-	-	-	-	-
350	Volkshochschulen	-	-	-	-	-
352	Büchereien	0	-	-	-	-
355	Sonstige Volksbildung	-	-	-	-	-
360	Naturschutz und Landschaftspflege	-	-	-	-	-
365	Denkmalschutz und -pflege	-	-	-	-	-
37	Kirchliche Angelegenheiten	-	-	-	-	-

Gemeindeverbände nach Arten und Aufgabenbereichen  
1 000 EUR

Zinseinnahmen			Sonstige Einnahmen d. Verwaltungs- haushalts	Brutto- einnahmen d. Verwal- tungs- haushalts	Abzüglich Zahlungen von Gemeinden/ Gemeinde- verbänden	Einnahmen d. Verwaltungs- haushalts ohne Zahlungen gleicher Ebene	Gl.- Nr.
von Gemeinden/ Gv	von and. öffentl. Bereichen	von sonstigen Bereichen					
63	64	65	66	67	68	69	
-	-	<b>2</b>	<b>8 378</b>	<b>171 454</b>	<b>5 846</b>	<b>165 608</b>	<b>0</b>
-	-	-	57	2 225	279	1 945	00
-	-	-	-	3 376	38	3 339	01
-	-	-	306	38 998	726	38 272	02
-	-	2	7 751	31 010	34	30 976	03
-	-	-	22	15 403	3 934	11 469	05
-	-	-	243	79 991	804	79 187	06
-	-	-	-	451	31	420	08
-	-	-	<b>23 708</b>	<b>207 257</b>	<b>7 128</b>	<b>200 128</b>	<b>1</b>
-	-	-	23 537	92 635	672	91 963	11
-	-	-	162	5 013	-	5 013	12
-	-	-	1	21 445	2 261	19 184	13
-	-	-	7	1 233	22	1 211	14
-	-	-	-	86 931	4 174	82 758	16
<b>45</b>	-	<b>5</b>	<b>45</b>	<b>196 738</b>	<b>3 581</b>	<b>193 157</b>	<b>2</b>
-	-	-	45	11 882	208	11 674	20
45	-	-	-	71 840	352	71 489	211
-	-	-	-	26 370	126	26 244	225
-	-	-	-	21 009	461	20 548	23
-	-	-	-	16 624	714	15 910	240
-	-	-	-	486	6	480	241
-	-	-	-	-	-	-	242
-	-	-	-	-	-	-	243
-	-	-	-	-	-	-	244
-	-	-	-	-	-	-	245
-	-	-	-	-	-	-	247
-	-	5	-	13 865	720	13 145	26
-	-	-	-	7 636	442	7 193	27
-	-	-	-	1 448	92	1 356	281
-	-	-	-	-	-	-	285
-	-	-	-	15 033	190	14 843	290
-	-	-	-	136	-	136	293
-	-	-	0	10 409	268	10 141	295
-	-	<b>7</b>	<b>141</b>	<b>79 265</b>	<b>1 124</b>	<b>78 141</b>	<b>3</b>
-	-	-	-	5 577	26	5 551	30
-	-	-	-	5 103	70	5 033	31
-	-	-	-	7 141	97	7 044	321
-	-	-	-	1 339	-	1 339	323
-	-	-	-	20 328	10	20 318	331
-	-	-	-	1 901	3	1 898	332
-	-	-	-	9 675	271	9 404	333
-	-	-	1	4 929	202	4 727	34
-	-	-	-	17 449	56	17 393	350
-	-	-	110	2 391	342	2 049	352
-	-	-	-	436	-	436	355
-	-	-	1	1 229	33	1 196	360
-	-	7	29	1 326	14	1 312	365
-	-	-	-	442	-	442	37

Noch: 5. Ausgaben und Einnahmen der Gemeinden und  
in

Gl.- Nr.	Einzelplan Aufgabenbereich	Rückflüsse von Darlehen			Einnahmen aus Veräußerung von Beteiligungen	Einnahmen aus Veräußerung von Anlage- vermögen
		von Gemeinden/ Gv	von and. öffentl. Bereichen	von sonstigen Bereichen		
		70	71	72		
<b>0</b>	<b>Allgemeine Verwaltung</b>	-	-	-	-	<b>2 284</b>
00	Gemeinde, Kreisorgane	-	-	-	-	-
01	Rechnungsprüfung	-	-	-	-	-
02	Hauptverwaltung	-	-	-	-	47
03	Finanzverwaltung	-	-	-	-	965
05	Besondere Dienststellen d. allg. Verwaltung	-	-	-	-	-
06	Einrichtungen für die gesamte Verwaltung	-	-	-	-	1 272
08	Einricht. u. Maßn. f. Verwaltungsangehörige	-	-	-	-	-
<b>1</b>	<b>Öffentliche Sicherheit und Ordnung</b>	-	-	-	-	<b>1 639</b>
11	Öffentliche Ordnung	-	-	-	-	-
12	Umweltschutz	-	-	-	-	-
13	Brandschutz	-	-	-	-	1 591
14	Katastrophenschutz	-	-	-	-	48
16	Rettungsdienst	-	-	-	-	-
<b>2</b>	<b>Schulen</b>	-	-	-	-	<b>2 593</b>
20	Schulverwaltung	-	-	-	-	7
211	Grundschulen	-	-	-	-	828
225	Regelschulen u. Schulverbund Grund- u. Regelschulen	-	-	-	-	116
23	Gymnasien	-	-	-	-	23
240	Berufsschulen	-	-	-	-	37
241	Berufsfachschulen od. höhere Berufsfachsch.	-	-	-	-	-
242	Berufsaufbauschulen	-	-	-	-	-
243	Fachoberschulen	-	-	-	-	-
244	Berufliche Gymnasien	-	-	-	-	-
245	Fachschulen	-	-	-	-	-
247	Förderberufsschulen	-	-	-	-	-
26	Gemeinschaftsschulen	-	-	-	-	3
27	Förderschulen	-	-	-	-	1 532
281	Gesamtschulen (integrierte u. additive)	-	-	-	-	-
285	Freie Waldorfschulen	-	-	-	-	-
290	Schülerbeförderung	-	-	-	-	-
293	Fördermaßnahmen für Schüler	-	-	-	-	-
295	Sonstige schulische Aufgaben	-	-	-	-	47
<b>3</b>	<b>Wissenschaft, Forschung, Kulturpflege, Naturschutz</b>	-	-	-	-	<b>357</b>
30	Verwaltung kultureller Angelegenheiten	-	-	-	-	7
31	Wissenschaft und Forschung	-	-	-	-	30
321	Nichtwissensch. Museen, Sammlg., Ausstellg.	-	-	-	-	0
323	Zoologische und botanische Gärten	-	-	-	-	6
331	Theater	-	-	-	-	6
332	Musikpflege (ohne Musikschulen)	-	-	-	-	-
333	Musikschulen	-	-	-	-	25
34	Heimat- und sonstige Kulturpflege	-	-	-	-	48
350	Volkshochschulen	-	-	-	-	-
352	Büchereien	-	-	-	-	2
355	Sonstige Volksbildung	-	-	-	-	-
360	Naturschutz und Landschaftspflege	-	-	-	-	16
365	Denkmalschutz und -pflege	-	-	-	-	218
37	Kirchliche Angelegenheiten	-	-	-	-	-

Gemeindeverbände nach Arten und Aufgabenbereichen  
1 000 EUR

Zuweisungen und Zuschüsse für Investitionen und Investitionsförderungsmaßnahmen				Einnahmen aus Krediten und inneren Darlehen			Gl.- Nr.
von Bund und Land	von Gemeinden/ Gv	von and. öffentl. Bereichen	von sonstigen Bereichen	von Gemeinden/ Gv	von and. öffentl. Bereichen	von sonstigen Bereichen	
75	76	77	78	79	80	81	
<b>21 827</b>	<b>58</b>	-	<b>26</b>	-	-	-	<b>0</b>
43	-	-	-	-	-	-	00
-	-	-	-	-	-	-	01
3 100	58	-	11	-	-	-	02
877	-	-	-	-	-	-	03
32	-	-	-	-	-	-	05
17 773	-	-	15	-	-	-	06
2	-	-	-	-	-	-	08
23 902	1 871	25	188	-	-	-	<b>1</b>
286	-	-	8	-	-	-	11
1 749	25	-	6	-	-	-	12
18 858	1 826	25	174	-	-	-	13
2 990	-	-	-	-	-	-	14
20	20	-	-	-	-	-	16
<b>141 826</b>	<b>404</b>	-	<b>34</b>	-	-	-	<b>2</b>
24 476	-	-	1	-	-	-	20
30 470	4	-	3	-	-	-	211
24 875	45	-	23	-	-	-	225
5 555	-	-	8	-	-	-	23
6 677	-	-	0	-	-	-	240
-	-	-	-	-	-	-	241
-	-	-	-	-	-	-	242
-	-	-	-	-	-	-	243
-	-	-	-	-	-	-	244
-	-	-	-	-	-	-	245
-	-	-	-	-	-	-	247
14 645	355	-	-	-	-	-	26
7 233	-	-	-	-	-	-	27
1 151	-	-	-	-	-	-	281
-	-	-	-	-	-	-	285
-	-	-	-	-	-	-	290
-	-	-	-	-	-	-	293
26 745	-	-	0	-	-	-	295
<b>25 740</b>	<b>40</b>	-	<b>750</b>	-	-	-	<b>3</b>
33	-	-	32	-	-	-	30
3 191	-	-	10	-	-	-	31
6 725	-	-	65	-	-	-	321
500	-	-	33	-	-	-	323
9 809	-	-	-	-	-	-	331
-	-	-	-	-	-	-	332
223	-	-	13	-	-	-	333
1 500	24	-	262	-	-	-	34
224	-	-	-	-	-	-	350
191	10	-	25	-	-	-	352
12	-	-	-	-	-	-	355
1 085	-	-	51	-	-	-	360
1 901	6	-	198	-	-	-	365
345	-	-	62	-	-	-	37

Noch: 5. Ausgaben und Einnahmen der Gemeinden und  
in

Gl.- Nr.	Einzelplan Aufgabenbereich	Beiträge u. ä. Entgelte, sonstige Einn. d. Vermögens- haushalts	Bruttoein- nahmen des Vermögens- haushalts	Abzüglich Zahlungen von Gemeinden/ Gemeinde- verbänden	Einnahmen d. Vermögens- haushalts ohne Zahlungen gleicher Ebene	Bruttoeinnah- men Verwalt.- u. Vermögens- haushalt zusammen
		82	83	84	85	86
<b>0</b>	<b>Allgemeine Verwaltung</b>	<b>1</b>	<b>24 196</b>	<b>58</b>	<b>24 138</b>	<b>195 650</b>
00	Gemeinde, Kreisorgane	-	43	-	43	2 268
01	Rechnungsprüfung	-	-	-	-	3 376
02	Hauptverwaltung	-	3 217	58	3 158	42 215
03	Finanzverwaltung	-	1 842	-	1 842	32 852
05	Besondere Dienststellen d. allg. Verwaltung	-	32	-	32	15 435
06	Einrichtungen für die gesamte Verwaltung	1	19 061	-	19 061	99 052
08	Einricht. u. Maßn. f. Verwaltungsangehörige	-	2	-	2	453
<b>1</b>	<b>Öffentliche Sicherheit und Ordnung</b>	<b>0</b>	<b>27 624</b>	<b>1 871</b>	<b>25 754</b>	<b>234 881</b>
11	Öffentliche Ordnung	-	293	-	293	92 928
12	Umweltschutz	-	1 780	25	1 755	6 794
13	Brandschutz	0	22 473	1 826	20 647	43 918
14	Katastrophenschutz	-	3 038	-	3 038	4 271
16	Rettungsdienst	-	39	20	20	86 971
<b>2</b>	<b>Schulen</b>	<b>-</b>	<b>144 858</b>	<b>404</b>	<b>144 453</b>	<b>341 595</b>
20	Schulverwaltung	-	24 484	-	24 484	36 366
211	Grundschulen	-	31 305	4	31 301	103 145
225	Regelschulen u. Schulverbund Grund- u. Regelschulen	-	25 058	45	25 013	51 428
23	Gymnasien	-	5 586	-	5 586	26 595
240	Berufsschulen	-	6 713	-	6 713	23 337
241	Berufsfachschulen od. höhere Berufsfachsch.	-	-	-	-	486
242	Berufsaufbauschulen	-	-	-	-	-
243	Fachoberschulen	-	-	-	-	-
244	Berufliche Gymnasien	-	-	-	-	-
245	Fachschulen	-	-	-	-	-
247	Förderberufsschulen	-	-	-	-	-
26	Gemeinschaftsschulen	-	15 003	355	14 648	28 868
27	Förderschulen	-	8 765	-	8 765	16 401
281	Gesamtschulen (integrierte u. additive)	-	1 151	-	1 151	2 599
285	Freie Waldorfschulen	-	-	-	-	-
290	Schülerbeförderung	-	-	-	-	15 033
293	Fördermaßnahmen für Schüler	-	-	-	-	136
295	Sonstige schulische Aufgaben	-	26 792	-	26 792	37 201
<b>3</b>	<b>Wissenschaft, Forschung, Kulturpflege, Naturschutz</b>	<b>25</b>	<b>26 911</b>	<b>40</b>	<b>26 871</b>	<b>106 176</b>
30	Verwaltung kultureller Angelegenheiten	-	72	-	72	5 649
31	Wissenschaft und Forschung	-	3 232	-	3 232	8 335
321	Nichtwissensch. Museen, Sammlg., Ausstellg.	-	6 790	-	6 790	13 931
323	Zoologische und botanische Gärten	-	539	-	539	1 878
331	Theater	-	9 815	-	9 815	30 142
332	Musikpflege (ohne Musikschulen)	-	-	-	-	1 901
333	Musikschulen	-	261	-	261	9 935
34	Heimat- und sonstige Kulturpflege	-	1 834	24	1 810	6 763
350	Volkshochschulen	-	224	-	224	17 673
352	Büchereien	-	228	10	218	2 619
355	Sonstige Volksbildung	-	12	-	12	448
360	Naturschutz und Landschaftspflege	25	1 176	-	1 176	2 405
365	Denkmalschutz und -pflege	-	2 323	6	2 317	3 649
37	Kirchliche Angelegenheiten	-	407	-	407	849

Gemeindeverbände nach Arten und Aufgabenbereichen  
1 000 EUR

Abzüglich Zahlungen v. Gemeinden/ Gemeinde- verbänden zusammen	Abzüglich haushalts- technischer Verrech- nungen	Bereinigte Einnahmen zusammen	Abzüglich Zahlungen von anderen Ebenen des öffentlichen Bereiches	Netto- einnahmen	Mehr- ausgaben (-)/ Mehr- einnahmen (Brutto)	Gl.- Nr.
87	88	89	90	91	92	
<b>5 904</b>	<b>81 958</b>	<b>107 788</b>	<b>46 077</b>	<b>61 711</b>	<b>- 649 721</b>	<b>0</b>
279	338	1 651	728	922	- 91 282	00
38	1 148	2 190	13	2 177	- 10 445	01
784	19 861	21 570	12 415	9 155	- 248 385	02
34	12 368	20 450	2 114	18 336	- 135 239	03
3 934	93	11 408	8 529	2 879	- 19 651	05
804	48 149	50 099	22 110	27 989	- 133 639	06
31	1	421	168	253	- 11 080	08
<b>8 999</b>	<b>3 277</b>	<b>222 605</b>	<b>71 306</b>	<b>151 299</b>	<b>- 338 828</b>	<b>1</b>
672	1 667	90 589	1 798	88 791	- 108 580	11
25	311	6 457	3 593	2 864	- 30 253	12
4 087	396	39 435	28 467	10 969	- 178 066	13
22	-	4 249	4 143	106	- 12 093	14
4 193	903	81 874	33 304	48 570	- 9 837	16
<b>3 985</b>	<b>7 100</b>	<b>330 511</b>	<b>277 205</b>	<b>53 306</b>	<b>- 312 910</b>	<b>2</b>
208	5 427	30 731	30 308	423	- 1 816	20
356	1 363	101 426	63 578	37 848	- 77 954	211
172	36	51 221	48 549	2 672	- 52 256	225
461	20	26 114	24 379	1 735	- 40 841	23
714	233	22 390	19 338	3 052	- 30 117	240
6	-	480	453	26	- 7 192	241
-	-	-	-	-	-	242
-	-	-	-	-	-	243
-	-	-	-	-	-	244
-	-	-	-	-	-	245
-	-	-	-	-	-	247
1 075	16	27 777	24 702	3 075	- 21 255	26
442	4	15 955	13 769	2 186	- 14 217	27
92	-	2 507	2 313	194	- 4 223	281
-	-	-	-	-	-	285
190	-	14 843	14 627	216	- 62 924	290
-	-	136	27	109	- 432	293
268	0	36 932	35 163	1 770	317	295
<b>1 164</b>	<b>366</b>	<b>104 647</b>	<b>70 735</b>	<b>33 912</b>	<b>- 220 206</b>	<b>3</b>
26	273	5 350	230	5 119	- 28 373	30
70	-	8 264	6 802	1 462	- 17 841	31
97	1	13 834	10 257	3 577	- 35 144	321
-	0	1 878	530	1 348	- 6 747	323
10	-	30 132	28 560	1 573	- 38 735	331
3	-	1 898	1 828	70	- 8 447	332
271	25	9 639	3 314	6 326	- 18 325	333
226	23	6 514	1 857	4 657	- 16 704	34
56	39	17 578	11 188	6 389	- 6 167	350
352	-	2 267	1 017	1 250	- 25 131	352
-	-	448	376	73	- 77	355
33	5	2 367	1 888	479	- 7 762	360
20	-	3 629	2 118	1 511	- 9 697	365
-	-	849	770	79	- 1 054	37

Noch: 5. Ausgaben und Einnahmen der Gemeinden und  
in

Gl.- Nr.	Einzelplan Aufgabenbereich	Personalausgaben				
		zusammen	Dienst- bezüge einschl. Sozial- versich.	Versorgungs- bezüge, einschl. Beiträge zu Versorgungs- kassen	Aufwendungen für ehren- amtliche Tätigkeit	Beihilfen, Unterstüt- zungen u. dgl., Personal- nebenausg.
		1	2	3	4	5
<b>4</b>	<b>Soziale Sicherung</b>	<b>622 404</b>	<b>596 317</b>	<b>24 252</b>	<b>78</b>	<b>1 757</b>
400	Allgemeine Sozialverwaltung	89 238	83 733	4 961	17	527
404	Verwaltung der Grundsicherung im Alter und bei Erwerbsminderung nach SGB XII	6 604	6 216	380	-	8
405	Verwaltung der Grundsicherung für Arbeitsuchende nach SGB II	34 711	32 536	1 944	-	231
406	Betreuungsstelle	2 855	2 712	136	-	7
407	Verwaltung der Jugendhilfe	65 414	62 024	3 114	-	276
410	Hilfe zum Lebensunterhalt	653	618	25	-	10
411	Hilfe zur Pflege	1 429	1 361	53	-	15
413	Krankenhilfe, Hilfe bei Schwangerschaft	483	423	54	-	5
414	Sonstige Hilfen in besonderen Lebenslagen	711	683	23	-	5
415	Grundsicherung im Alter u. bei Erwerbsmind., Leistungen n. d. Vierten Kapitel SGB XII	1 795	1 716	63	-	16
42	Durchführung des AsylbLG	1 823	1 746	55	-	22
431	Soziale Einricht. für Ältere (ohne Pflegeeinricht.)	764	731	28	6	-
432	Soziale Einricht. f. pflegebedürft. ältere Menschen	-	-	-	-	-
433	Soziale Einrichtungen für behinderte Menschen	-	-	-	-	-
435	Soziale Einrichtungen für Wohnungslose	1 105	1 041	60	-	3
436	Soziale Einricht. f. Aussiedler u. Ausländer	11 227	10 683	503	7	33
439	Andere soziale Einrichtungen	394	367	11	16	1
44	Kriegsopferfürsorge u. ähnliche Leistungen	-	-	-	-	-
451	Jugendarbeit	1 218	1 167	38	-	13
452	Jugendsozialarbeit, erzieherischer Kinder- und Jugendschutz	4 132	4 002	127	-	4
453	Förderung der Erziehung in der Familie	247	239	8	-	-
454	Förderung von Kindern in Tageseinrich- tungen und in Tagespflege	3 454	3 277	154	-	23
455	Hilfe zur Erziehung	20 780	19 893	715	-	173
456	Hilfe für junge Volljährige/Inobhutnahme	297	287	9	0	-
457	Adoptionsvermittlung, Beistandschaft, Amts- pflegschaft u. -vormundschaft, Gerichtshilfen	3 987	3 681	297	-	9
458	Übrige Hilfen/Sonstige Ausgaben	361	349	12	-	0
460	Einrichtungen der Jugendarbeit	5 813	5 592	187	14	20
461	Jugendwohnheime, Schülerheime, Wohnheime für Auszubildende	-	-	-	-	-
462	Einrichtungen der Familienförderung	256	248	8	-	-
463	Einrichtungen für werdende Mütter und Mütter oder Väter mit Kind(ern)	-	-	-	-	-
464	Tageseinrichtungen für Kinder	335 691	325 381	10 176	3	131
465	Erziehungs-, Jugend- und Familien- beratungsstellen	314	303	11	-	-
466	Einrichtungen für Hilfe zur Erziehung u. Hilfe f. junge Volljährige sowie f. die Inobhutnahme	3 855	3 737	118	-	-
467	Einrichtungen der Mitarbeiterfortbildung	-	-	-	-	-
468	Sonstige Einrichtungen	1 185	1 140	36	-	10
47	Förderung der Wohlfahrtspflege	172	163	5	2	2
481	Vollzug des Unterhaltsvorschussgesetzes.(UVG)	3 790	3 496	269	-	25
482	Grundsicherung f. Arbeitsuchende nach SGB II	7 499	7 127	282	-	90
483	Vollzug des Thüringer Erziehungsgeldgesetzes	-	-	-	-	-
486	Vollzug des Betreuungsgesetzes	1 631	1 564	50	-	16
487	Hilfe f. Heimkehrer u. politische Häftlinge	2	2	0	-	0
488	Eingliederungshilfe nach dem SGB IX	2 959	2 820	108	-	31
49	Sonstige soziale Angelegenheiten	5 555	5 260	231	15	49

Gemeindeverbände nach Arten und Aufgabenbereichen  
1 000 EUR

Unterhalt der Grundstücke und des sonstigen unbewegl. Vermögens	Geräte, Ausstattungs-, Ausrüstungs-, sonstige Gebrauchs- gegenstände	Mieten und Pachten	Bewirt- schaftung der Grund- stücke, baulichen Anlagen usw.	Haltung von Fahr- zeugen	Weitere Verwaltungs- und Betriebs- ausgaben	Sonstige Geschäfts- und Sach- ausgaben	Gl.- Nr.
6	7	8	9	10	11	12	
<b>13 302</b>	<b>4 692</b>	<b>42 711</b>	<b>58 038</b>	<b>295</b>	<b>25 446</b>	<b>12 411</b>	<b>4</b>
21	332	215	203	46	1 475	6 103	400
-	27	-	-	-	5	13	404
33	11	581	176	10	235	444	405
-	-	-	-	-	2	12	406
5	107	108	85	17	212	671	407
-	0	26	10	-	11	10	410
-	2	52	22	-	14	52	411
-	-	44	11	-	406	51	413
-	-	36	13	-	21	10	414
-	-	39	14	-	17	13	415
-	0	81	34	-	18	53	42
28	71	19	143	-	241	16	431
48	0	-	94	-	-	-	432
-	-	-	-	-	-	-	433
101	36	2 282	999	-	216	11	435
3 532	1 790	34 890	31 690	75	6 552	529	436
25	24	61	117	2	55	30	439
-	-	-	-	-	-	-	44
-	4	8	6	0	105	70	451
-	26	17	7	1	269	150	452
-	-	2	-	-	142	12	453
-	8	17	8	-	338	73	454
-	28	259	164	0	710	355	455
-	0	0	-	-	4	4	456
-	-	-	-	-	45	40	457
-	-	-	-	-	308	121	458
1 745	253	407	1 671	63	414	166	460
-	-	0	-	-	-	-	461
12	17	2	46	-	36	8	462
-	-	-	-	-	-	-	463
7 408	1 865	3 205	22 014	53	10 642	2 558	464
28	1	-	15	-	0	7	465
291	39	101	250	27	260	21	466
-	-	-	-	-	-	-	467
26	16	16	140	-	70	9	468
-	5	32	1	-	692	8	47
-	1	16	15	-	31	35	481
-	10	2	-	-	49	567	482
-	-	-	-	-	-	-	483
-	-	52	16	-	23	11	486
-	-	0	-	-	-	0	487
-	0	49	17	-	22	52	488
-	19	93	54	0	1 806	124	49

Noch: 5. Ausgaben und Einnahmen der Gemeinden und  
in

Gl.- Nr.	Einzelplan Aufgabenbereich	Erstattungen von Ausgaben des Verwaltungshaushalts		Kalkulatorische Kosten		Aufgaben- bezogene Leistungs- beteiligungen nach SGB II
		an öffentlichen Bereich	an sonstige Bereiche	Ab- schrei- bungen	Verzinsung d. Anlage- kapitals	
		13	14	15	16	17
<b>4</b>	<b>Soziale Sicherung</b>	<b>90 185</b>	<b>48 321</b>	<b>7 686</b>	<b>4 729</b>	<b>272 679</b>
400	Allgemeine Sozialverwaltung	1 958	982	-	-	-
404	Verwaltung der Grundsicherung im Alter und bei Erwerbsminderung nach SGB XII	-	5	-	-	-
405	Verwaltung der Grundsicherung für Arbeitsuchende nach SGB II	22 496	1 483	29	1	-
406	Betreuungsstelle	-	1	-	-	-
407	Verwaltung der Jugendhilfe	66	43	-	-	-
410	Hilfe zum Lebensunterhalt	-	266	-	-	-
411	Hilfe zur Pflege	21	389	-	-	-
413	Krankenhilfe, Hilfe bei Schwangerschaft	11 212	187	-	-	-
414	Sonstige Hilfen in besonderen Lebenslagen	-	263	-	-	-
415	Grundsicherung im Alter u. bei Erwerbsmind., Leistungen n. d. Vierten Kapitel SGB XII	-	412	-	-	-
42	Durchführung des AsylbLG	79	744	-	-	-
431	Soziale Einricht. für Ältere (ohne Pflegeeinricht.)	-	7	-	-	-
432	Soziale Einricht. f. pflegebedürft. ältere Menschen	-	3	-	-	-
433	Soziale Einrichtungen für behinderte Menschen	-	-	-	-	-
435	Soziale Einrichtungen für Wohnungslose	-	59	4	0	-
436	Soziale Einricht. f. Aussiedler u. Ausländer	23	3 513	-	-	-
439	Andere soziale Einrichtungen	-	44	-	-	-
44	Kriegsopferfürsorge u. ähnliche Leistungen	-	-	-	-	-
451	Jugendarbeit	-	164	-	-	-
452	Jugendsozialarbeit, erzieherischer Kinder- und Jugendschutz	2	663	-	-	-
453	Förderung der Erziehung in der Familie	-	1	-	-	-
454	Förderung von Kindern in Tageseinrich- tungen und in Tagespflege	2	620	-	-	-
455	Hilfe zur Erziehung	4 696	3 283	-	-	-
456	Hilfe für junge Volljährige/Inobhutnahme	792	1	-	-	-
457	Adoptionsvermittlung, Beistandschaft, Amts- pflegschaft u. -vormundschaft, Gerichtshilfen	-	-	-	-	-
458	Übrige Hilfen/Sonstige Ausgaben	3	-	-	-	-
460	Einrichtungen der Jugendarbeit	21	1 956	178	28	-
461	Jugendwohnheime, Schülerheime, Wohnheime für Auszubildende	-	-	-	-	-
462	Einrichtungen der Familienförderung	-	9	-	-	-
463	Einrichtungen für werdende Mütter und Mütter oder Väter mit Kind(ern)	-	-	-	-	-
464	Tageseinrichtungen für Kinder	40 728	29 022	7 427	4 659	-
465	Erziehungs-, Jugend- und Familien- beratungsstellen	-	34	-	-	-
466	Einrichtungen für Hilfe zur Erziehung u. Hilfe f. junge Volljährige sowie f. die Inobhutnahme	-	18	41	26	-
467	Einrichtungen der Mitarbeiterfortbildung	-	-	-	-	-
468	Sonstige Einrichtungen	-	373	8	15	-
47	Förderung der Wohlfahrtspflege	1	39	-	-	-
481	Vollzug des Unterhaltsvorschussgesetzes.(UVG)	5 356	437	-	-	-
482	Grundsicherung f. Arbeitsuchende nach SGB II	2 095	1 269	-	-	272 679
483	Vollzug des Thüringer Erziehungsgeldgesetzes	-	-	-	-	-
486	Vollzug des Betreuungsgesetzes	-	169	-	-	-
487	Hilfe f. Heimkehrer u. politische Häftlinge	-	0	-	-	-
488	Eingliederungshilfe nach dem SGB IX	12	1 128	-	-	-
49	Sonstige soziale Angelegenheiten	625	735	-	-	-

Gemeindeverbände nach Arten und Aufgabenbereichen  
1 000 EUR

Zuweisungen u. sonstige Zuschüsse für lfd. Zwecke, allg. Zuweisungen, Umlagen		Schulden- dienst- hilfen	Soziale Leistungen	Sonstige Ausgaben d. Verwaltungs- haushalts	Brutto- ausgaben des Verwaltungs- haushalts	Abzüglich Zahlungen von Gemeinden/ Gemeinde- verbänden	Gl.- Nr.
an öffentlichen Bereich	an sonstige Bereiche						
18	19	20	21	22	23	24	
<b>47 575</b>	<b>701 488</b>	-	<b>1 734 146</b>	<b>468</b>	<b>3 686 575</b>	<b>102 748</b>	<b>4</b>
877	8 206	-	-	9	109 665	621	400
-	-	-	-	-	6 655	-	404
-	-	-	-	-	60 208	-	405
-	69	-	-	-	2 939	-	406
32	59	-	-	-	66 818	-	407
-	24	-	41 124	0	42 123	6	410
-	-	-	127 987	0	129 968	45	411
-	-	-	10 139	-	22 533	-	413
-	442	-	8 544	-	10 040	114	414
1	-	-	176 619	0	178 911	-	415
-	215	-	83 926	0	86 974	1	42
2	184	-	-	-	1 475	48	431
-	-	-	-	-	146	-	432
-	-	-	-	-	-	-	433
5	1 428	-	-	-	6 245	14	435
10	2 417	-	-	255	96 505	3 199	436
5	1 150	-	-	6	1 913	99	439
-	-	-	-	-	-	-	44
3 459	22 133	-	997	3	28 166	130	451
294	20 806	-	209	3	26 577	-	452
8	983	-	14 745	-	16 139	1	453
658	6 879	-	17 755	-	29 812	3	454
288	14 688	-	306 246	2	351 499	9 516	455
1	25	-	67 422	-	68 546	1 095	456
4	880	-	97	-	5 052	0	457
-	197	-	6 626	-	7 616	1	458
422	11 426	-	4	0	24 565	3 769	460
-	-	-	-	-	0	-	461
4	861	-	-	-	1 252	112	462
-	-	-	-	-	-	-	463
38 969	591 315	-	-	28	1 095 582	81 443	464
5	3 325	-	-	-	3 729	-	465
-	-	-	-	159	5 089	1 667	466
-	-	-	-	-	-	-	467
-	613	-	-	-	2 472	-	468
294	6 886	-	-	1	8 129	47	47
-	-	-	85 815	0	95 496	208	481
2	3 330	-	132 924	0	420 426	6	482
-	-	-	0	-	0	-	483
-	57	-	16	-	1 975	-	486
-	-	-	10	-	13	-	487
-	69	-	624 025	0	628 334	551	488
2 237	2 820	-	28 917	1	42 985	53	49

Noch: 5. Ausgaben und Einnahmen der Gemeinden und  
in

Gl.- Nr.	Einzelplan Aufgabenbereich	Ausgaben d. Verwaltungs- haushalts ohne Zahlungen gleicher Ebene	Gewährung von Darlehen	Erwerb von Beteiligungen, Kapital- einlagen	Erwerb von Sachvermögen	Bau- maßnahmen
		25	26	27	28	29
<b>4</b>	<b>Soziale Sicherung</b>	<b>3 583 827</b>	<b>500</b>	-	<b>4 351</b>	<b>52 238</b>
400	Allgemeine Sozialverwaltung	109 045	-	-	3	-
404	Verwaltung der Grundsicherung im Alter und bei Erwerbsminderung nach SGB XII	6 655	-	-	-	-
405	Verwaltung der Grundsicherung für Arbeitsuchende nach SGB II	60 208	-	-	65	10
406	Betreuungsstelle	2 939	-	-	-	-
407	Verwaltung der Jugendhilfe	66 818	-	-	0	-
410	Hilfe zum Lebensunterhalt	42 117	62	-	-	-
411	Hilfe zur Pflege	129 923	1	-	-	-
413	Krankenhilfe, Hilfe bei Schwangerschaft	22 533	-	-	-	-
414	Sonstige Hilfen in besonderen Lebenslagen	9 926	4	-	-	-
415	Grundsicherung im Alter u. bei Erwerbsmind., Leistungen n. d. Vierten Kapitel SGB XII	178 911	57	-	-	-
42	Durchführung des AsylbLG	86 973	-	-	-	-
431	Soziale Einricht. für Ältere (ohne Pflegeeinricht.)	1 428	-	-	5	12
432	Soziale Einricht. f. pflegebedürft. ältere Menschen	146	-	-	-	-
433	Soziale Einrichtungen für behinderte Menschen	-	-	-	-	-
435	Soziale Einrichtungen für Wohnungslose	6 231	-	-	3	-
436	Soziale Einricht. f. Aussiedler u. Ausländer	93 306	-	-	479	237
439	Andere soziale Einrichtungen	1 813	-	-	24	1 131
44	Kriegsopferfürsorge u. ähnliche Leistungen	-	-	-	-	-
451	Jugendarbeit	28 036	-	-	5	-
452	Jugendsozialarbeit, erzieherischer Kinder- und Jugendschutz	26 577	-	-	1	-
453	Förderung der Erziehung in der Familie	16 139	-	-	-	-
454	Förderung von Kindern in Tageseinrich- tungen und in Tagespflege	29 809	-	-	4	-
455	Hilfe zur Erziehung	341 984	-	-	7	-
456	Hilfe für junge Volljährige/Inobhutnahme	67 451	-	-	-	-
457	Adoptionsvermittlung, Beistandschaft, Amts- pflegschaft u. -vormundschaft, Gerichtshilfen	5 052	-	-	-	-
458	Übrige Hilfen/Sonstige Ausgaben	7 615	-	-	-	-
460	Einrichtungen der Jugendarbeit	20 796	-	-	879	4 676
461	Jugendwohnheime, Schülerheime, Wohnheime für Auszubildende	0	-	-	-	-
462	Einrichtungen der Familienförderung	1 140	-	-	1	-
463	Einrichtungen für werdende Mütter und Mütter oder Väter mit Kind(ern)	-	-	-	-	-
464	Tageseinrichtungen für Kinder	1 014 140	-	-	2 832	45 751
465	Erziehungs-, Jugend- und Familien- beratungsstellen	3 729	-	-	-	-
466	Einrichtungen für Hilfe zur Erziehung u. Hilfe f. junge Volljährige sowie f. die Inobhutnahme	3 422	-	-	7	422
467	Einrichtungen der Mitarbeiterfortbildung	-	-	-	-	-
468	Sonstige Einrichtungen	2 472	-	-	19	-
47	Förderung der Wohlfahrtspflege	8 082	-	-	2	-
481	Vollzug des Unterhaltsvorschussgesetzes.(UVG)	95 289	-	-	-	-
482	Grundsicherung f. Arbeitsuchende nach SGB II	420 420	376	-	10	-
483	Vollzug des Thüringer Erziehungsgeldgesetzes	0	-	-	-	-
486	Vollzug des Betreuungsgesetzes	1 975	-	-	-	-
487	Hilfe f. Heimkehrer u. politische Häftlinge	13	-	-	-	-
488	Eingliederungshilfe nach dem SGB IX	627 783	-	-	-	-
49	Sonstige soziale Angelegenheiten	42 932	-	-	5	-

Gemeindeverbände nach Arten und Aufgabenbereichen  
1 000 EUR

Zuweisungen und Zuschüsse für Investitionen		Tilgung von Krediten, Rückzahlung innerer Darlehen		Sonstige Ausgaben d. Vermögenshaushalts	Bruttoausgaben d. Vermögenshaushalts	Abzüglich Zahlungen von Gemeinden/ Gemeindeverbänden	Gl.-Nr.
an öffentlichen Bereich	an sonstige Bereiche	an öffentlichen Bereich	an sonstige Bereiche				
30	31	32	33	34	35	36	
<b>223</b>	<b>4 190</b>	-	-	-	<b>61 502</b>	<b>214</b>	<b>4</b>
-	-	-	-	-	3	-	400
-	-	-	-	-	-	-	404
-	12	-	-	-	87	-	405
-	-	-	-	-	-	-	406
-	-	-	-	-	0	-	407
-	-	-	-	-	62	-	410
-	-	-	-	-	1	-	411
-	-	-	-	-	-	-	413
-	-	-	-	-	4	-	414
-	-	-	-	-	57	-	415
-	-	-	-	-	-	-	42
-	-	-	-	-	16	5	431
-	-	-	-	-	-	-	432
-	-	-	-	-	-	-	433
-	-	-	-	-	3	-	435
-	782	-	-	-	1 498	-	436
-	-	-	-	-	1 155	-	439
-	-	-	-	-	-	-	44
-	1	-	-	-	6	0	451
-	-	-	-	-	1	-	452
-	-	-	-	-	-	-	453
-	-	-	-	-	4	-	454
-	-	-	-	-	7	-	455
-	-	-	-	-	-	-	456
-	-	-	-	-	-	-	457
-	-	-	-	-	-	-	458
30	157	-	-	-	5 742	58	460
-	-	-	-	-	-	-	461
-	5	-	-	-	6	-	462
-	-	-	-	-	-	-	463
193	3 233	-	-	-	52 009	150	464
-	-	-	-	-	-	-	465
-	-	-	-	-	428	-	466
-	-	-	-	-	-	-	467
-	-	-	-	-	19	-	468
-	1	-	-	-	3	-	47
-	-	-	-	-	-	-	481
-	-	-	-	-	385	-	482
-	-	-	-	-	-	-	483
-	-	-	-	-	-	-	486
-	-	-	-	-	-	-	487
-	-	-	-	-	-	-	488
-	-	-	-	-	5	-	49

Noch: 5. Ausgaben und Einnahmen der Gemeinden und  
in

Gl.- Nr.	Einzelplan Aufgabenbereich	Ausgaben d. Vermögens- haushalts ohne Zahlungen gleicher Ebene	Bruttoausg. Verwaltungs- u. Vermögens- haushalt zusammen	Abzüglich Zahlungen v. Gemeinden/Gv zusammen	Abzüglich haushalts- technischer Ver- rechnungen	Bereinigte Ausgaben zusammen
		37	38	39	40	41
<b>4</b>	<b>Soziale Sicherung</b>	<b>61 288</b>	<b>3 748 077</b>	<b>102 962</b>	<b>48 340</b>	<b>3 596 775</b>
400	Allgemeine Sozialverwaltung	3	109 669	621	437	108 611
404	Verwaltung der Grundsicherung im Alter und bei Erwerbsminderung nach SGB XII	-	6 655	-	5	6 650
405	Verwaltung der Grundsicherung für Arbeitsuchende nach SGB II	87	60 295	-	1 186	59 109
406	Betreuungsstelle	-	2 939	-	1	2 938
407	Verwaltung der Jugendhilfe	0	66 818	-	43	66 775
410	Hilfe zum Lebensunterhalt	62	42 186	6	266	41 914
411	Hilfe zur Pflege	1	129 970	45	389	129 536
413	Krankenhilfe, Hilfe bei Schwangerschaft	-	22 533	-	185	22 349
414	Sonstige Hilfen in besonderen Lebenslagen	4	10 044	114	263	9 667
415	Grundsicherung im Alter u. bei Erwerbsmind., Leistungen n. d. Vierten Kapitel SGB XII	57	178 968	-	412	178 557
42	Durchführung des AsylbLG	-	86 974	1	744	86 229
431	Soziale Einricht. für Ältere (ohne Pflegeeinricht.)	12	1 492	52	5	1 434
432	Soziale Einricht. f. pflegebedürft. ältere Menschen	-	146	-	-	146
433	Soziale Einrichtungen für behinderte Menschen	-	-	-	-	-
435	Soziale Einrichtungen für Wohnungslose	3	6 248	14	31	6 203
436	Soziale Einricht. f. Aussiedler u. Ausländer	1 498	98 002	3 199	1 953	92 850
439	Andere soziale Einrichtungen	1 155	3 068	99	1	2 967
44	Kriegsopferfürsorge u. ähnliche Leistungen	-	-	-	-	-
451	Jugendarbeit	5	28 172	131	164	27 877
452	Jugendsozialarbeit, erzieherischer Kinder- und Jugendschutz	1	26 579	-	663	25 916
453	Förderung der Erziehung in der Familie	-	16 139	1	-	16 139
454	Förderung von Kindern in Tageseinrich- tungen und in Tagespflege	4	29 816	3	620	29 194
455	Hilfe zur Erziehung	7	351 506	9 516	3 268	338 723
456	Hilfe für junge Volljährige/Inobhutnahme	-	68 546	1 095	-	67 451
457	Adoptionsvermittlung, Beistandschaft, Amts- pflegschaft u. -vormundschaft, Gerichtshilfen	-	5 052	0	-	5 052
458	Übrige Hilfen/Sonstige Ausgaben	-	7 616	1	-	7 615
460	Einrichtungen der Jugendarbeit	5 684	30 307	3 828	2 095	24 385
461	Jugendwohnheime, Schülerheime, Wohnheime für Auszubildende	-	0	-	-	0
462	Einrichtungen der Familienförderung	6	1 258	112	9	1 137
463	Einrichtungen für werdende Mütter und Mütter oder Väter mit Kind(ern)	-	-	-	-	-
464	Tageseinrichtungen für Kinder	51 858	1 147 591	81 593	31 152	1 034 846
465	Erziehungs-, Jugend- und Familien- beratungsstellen	-	3 729	-	34	3 695
466	Einrichtungen für Hilfe zur Erziehung u. Hilfe f. junge Volljährige sowie f. die Inobhutnahme	428	5 518	1 667	243	3 607
467	Einrichtungen der Mitarbeiterfortbildung	-	-	-	-	-
468	Sonstige Einrichtungen	19	2 491	-	395	2 096
47	Förderung der Wohlfahrtspflege	3	8 132	47	39	8 047
481	Vollzug des Unterhaltsvorschussgesetzes.(UVG)	-	95 496	208	437	94 852
482	Grundsicherung f. Arbeitsuchende nach SGB II	385	420 811	6	1 269	419 536
483	Vollzug des Thüringer Erziehungsgeldgesetzes	-	0	-	-	0
486	Vollzug des Betreuungsgesetzes	-	1 975	-	169	1 806
487	Hilfe f. Heimkehrer u. politische Häftlinge	-	13	-	0	12
488	Eingliederungshilfe nach dem SGB IX	-	628 334	551	1 127	626 656
49	Sonstige soziale Angelegenheiten	5	42 990	53	735	42 202

Gemeindeverbände nach Arten und Aufgabenbereichen  
1 000 EUR

Abzüglich Zahlungen von anderen Ebenen des öffentlichen Bereiches	Netto- ausgaben	Steuern (netto), steuerähnliche Einnahmen, Gebühren, zweckgeb. Abgaben	Einnahmen aus Verkauf	Mieten und Pachten	Sonstige Verwaltungs- und Betriebs- einnahmen	Gl.- Nr.
42	43	44	45	46	47	
<b>1 297 064</b>	<b>2 299 711</b>	<b>54 007</b>	<b>9 653</b>	<b>18 326</b>	<b>9 918</b>	<b>4</b>
13 464	95 147	22	961	8	420	400
165	6 484	-	-	-	-	404
36 838	22 271	96	-	-	29	405
1	2 938	15	-	-	-	406
3 930	62 845	28	-	35	1	407
282	41 632	-	-	-	2	410
141	129 394	-	-	-	3	411
-	22 349	-	-	-	2	413
671	8 996	-	-	-	2	414
164 845	13 711	-	-	-	3	415
96 989	- 10 760	1	-	-	7	42
34	1 400	34	49	16	19	431
-	146	-	-	287	-	432
-	-	-	-	11	-	433
0	6 203	1 378	-	68	81	435
80 539	12 312	10 865	5	5 291	2 802	436
1 367	1 600	47	4	63	24	439
-	-	-	-	-	-	44
15 347	12 530	27	-	0	3	451
20 141	5 775	1	-	-	1	452
1 294	14 844	1	-	-	-	453
12 245	16 948	457	-	-	3	454
26 146	312 577	1	-	-	134	455
1 997	65 454	-	-	-	2	456
178	4 874	-	-	4	2	457
5 963	1 652	2	-	-	0	458
7 715	16 670	98	36	687	320	460
-	0	-	-	1	-	461
218	919	6	-	27	10	462
-	-	-	-	-	-	463
364 105	670 740	38 099	8 589	11 113	5 982	464
950	2 745	0	-	15	-	465
22	3 586	2 493	7	586	34	466
-	-	-	-	-	-	467
494	1 602	321	-	113	4	468
2 170	5 876	-	-	-	2	47
56 662	38 190	-	-	-	0	481
294 314	125 222	1	-	-	3	482
-	0	-	-	-	-	483
13	1 793	7	-	-	3	486
1	11	-	-	-	-	487
258	626 399	-	-	-	3	488
87 566	- 45 364	5	1	-	17	49

Noch: 5. Ausgaben und Einnahmen der Gemeinden und Gemeindeverb  
in 1 000 EUR

Gl.- Nr.	Einzelplan Aufgabenbereich	Erstattungen von Ausgaben des Verwaltungshaushalts				von Bund und Land
		von Bund und Land	von Gemeinden/ Gv	von and. öffentl. Bereichen	von sonstigen Bereichen	
		48	49	50	51	
<b>4</b>	<b>Soziale Sicherung</b>	<b>291 282</b>	<b>64 465</b>	<b>37 419</b>	<b>21 536</b>	<b>646 412</b>
400	Allgemeine Sozialverwaltung	233	518	186	150	12 893
404	Verwaltung der Grundsicherung im Alter und bei Erwerbsminderung nach SGB XII	27	0	135	-	3
405	Verwaltung der Grundsicherung für Arbeitsuchende nach SGB II	10 648	0	26 190	480	-
406	Betreuungsstelle	-	0	-	-	1
407	Verwaltung der Jugendhilfe	815	0	36	845	3 059
410	Hilfe zum Lebensunterhalt	220	6	3	-	59
411	Hilfe zur Pflege	55	45	65	-	21
413	Krankenhilfe, Hilfe bei Schwangerschaft	-	0	-	1 012	-
414	Sonstige Hilfen in besonderen Lebenslagen	2	114	-	-	668
415	Grundsicherung im Alter u. bei Erwerbsmind., Leistungen n. d. Vierten Kapitel SGB XII	7 887	0	9	-	156 950
42	Durchführung des AsylbLG	96 773	1	52	-	164
431	Soziale Einricht. für Ältere (ohne Pflegeeinricht.)	0	0	-	1	33
432	Soziale Einricht. f. pflegebedürft. ältere Menschen	-	0	-	-	-
433	Soziale Einrichtungen für behinderte Menschen	-	0	-	-	-
435	Soziale Einrichtungen für Wohnungslose	0	14	-	3	-
436	Soziale Einricht. f. Aussiedler u. Ausländer	73 804	3 199	4 841	39	1 097
439	Andere soziale Einrichtungen	-	98	19	3	286
44	Kriegsopferfürsorge u. ähnliche Leistungen	-	-	-	-	-
451	Jugendarbeit	99	54	-	5	15 244
452	Jugendsozialarbeit, erzieherischer Kinder- und Jugendschutz	1	0	-	-	20 134
453	Förderung der Erziehung in der Familie	161	1	-	-	1 133
454	Förderung von Kindern in Tageseinrich- tungen und in Tagespflege	327	2	-	1	11 914
455	Hilfe zur Erziehung	18 842	9 516	69	1 118	7 232
456	Hilfe für junge Volljährige/Inobhutnahme	1 948	1 095	-	-	49
457	Adoptionsvermittlung, Beistandschaft, Amts- pflegschaft u. -vormundschaft, Gerichtshilfen	-	0	-	-	178
458	Übrige Hilfen/Sonstige Ausgaben	5 907	1	2	0	55
460	Einrichtungen der Jugendarbeit	-	91	-	58	5 527
461	Jugendwohnheime, Schülerheime, Wohnheime für Auszubildende	-	0	-	-	-
462	Einrichtungen der Familienförderung	-	0	-	-	107
463	Einrichtungen für werdende Mütter und Mütter oder Väter mit Kind(ern)	-	-	-	-	-
464	Tageseinrichtungen für Kinder	1 451	47 215	2 294	17 666	332 932
465	Erziehungs-, Jugend- und Familien- beratungsstellen	-	0	-	-	950
466	Einrichtungen für Hilfe zur Erziehung u. Hilfe f. junge Volljährige sowie f. die Inobhutnahme	0	1 665	20	-	1
467	Einrichtungen der Mitarbeiterfortbildung	-	-	-	-	-
468	Sonstige Einrichtungen	-	0	-	0	494
47	Förderung der Wohlfahrtspflege	-	36	-	-	2 166
481	Vollzug des Unterhaltsvorschussgesetzes.(UVG)	56 631	208	31	5	-
482	Grundsicherung f. Arbeitsuchende nach SGB II	-	2	3 339	-	810
483	Vollzug des Thüringer Erziehungsgeldgesetzes	-	0	-	-	-
486	Vollzug des Betreuungsgesetzes	-	0	-	-	13
487	Hilfe f. Heimkehrer u. politische Häftlinge	1	0	-	-	-
488	Eingliederungshilfe nach dem SGB IX	211	551	-	86	47
49	Sonstige soziale Angelegenheiten	15 238	34	125	62	72 196

ände nach Arten und Aufgabenbereichen

Allgemeine Zuweisungen, Umlagen, Zuweisungen und Zuschüsse für laufende Zwecke			Aufgaben- bezogene Leistungs- beteiligungen nach SGB II	Ersatz von sozialen Leistungen	Gl.- Nr.
von Gemeinden/ Gv	von and. öffentl. Bereichen	von sonstigen Bereichen			
53	54	55	56	57	
<b>38 283</b>	<b>689</b>	<b>11 762</b>	<b>289 951</b>	<b>105 965</b>	<b>4</b>
103	151	359	-	-	400
-	-	-	-	-	404
-	-	-	-	-	405
-	-	-	-	-	406
-	20	1	-	-	407
-	-	-	-	3 701	410
-	-	-	-	24 882	411
-	-	-	-	142	413
-	-	2	-	169	414
-	-	-	-	5 791	415
-	-	-	-	8 944	42
48	-	6	-	-	431
-	-	-	-	-	432
-	-	-	-	-	433
-	-	11	-	-	435
-	-	20	-	-	436
2	18	19	-	-	439
-	-	-	-	-	44
76	-	1 102	-	44	451
-	5	471	-	0	452
-	-	42	-	505	453
1	-	66	-	951	454
-	-	481	-	15 410	455
-	-	21	-	2 769	456
-	-	22	-	-	457
-	-	6	-	23	458
3 678	23	287	-	-	460
-	-	-	-	-	461
112	-	3	-	-	462
-	-	-	-	-	463
34 228	278	7 942	-	-	464
-	-	51	-	-	465
2	-	10	-	-	466
-	-	-	-	-	467
-	-	12	-	-	468
11	-	522	-	-	47
-	-	-	-	16 273	481
3	194	13	289 951	7 216	482
-	-	-	-	1	483
-	-	0	-	-	486
-	-	-	-	-	487
-	-	-	-	18 756	488
19	-	292	-	388	49

Noch: 5. Ausgaben und Einnahmen der Gemeinden und  
in

Gl.- Nr.	Einzelplan Aufgabenbereich	Gewinn- anteile, Konzess.- abgaben	Schuldendiensthilfen			
			von Bund und Land	von Gemeinden/ Gv	von and. öffentl. Bereichen	von sonstigen Bereichen
		58	59	60	61	62
<b>4</b>	<b>Soziale Sicherung</b>	<b>2 688</b>	-	-	-	-
400	Allgemeine Sozialverwaltung	-	-	-	-	-
404	Verwaltung der Grundsicherung im Alter und bei Erwerbsminderung nach SGB XII	-	-	-	-	-
405	Verwaltung der Grundsicherung für Arbeitsuchende nach SGB II	-	-	-	-	-
406	Betreuungsstelle	-	-	-	-	-
407	Verwaltung der Jugendhilfe	-	-	-	-	-
410	Hilfe zum Lebensunterhalt	-	-	-	-	-
411	Hilfe zur Pflege	-	-	-	-	-
413	Krankenhilfe, Hilfe bei Schwangerschaft	-	-	-	-	-
414	Sonstige Hilfen in besonderen Lebenslagen	-	-	-	-	-
415	Grundsicherung im Alter u. bei Erwerbsmind., Leistungen n. d. Vierten Kapitel SGB XII	-	-	-	-	-
42	Durchführung des AsylbLG	-	-	-	-	-
431	Soziale Einricht. für Ältere (ohne Pflegeeinricht.)	-	-	-	-	-
432	Soziale Einricht. f. pflegebedürft. ältere Menschen	-	-	-	-	-
433	Soziale Einrichtungen für behinderte Menschen	-	-	-	-	-
435	Soziale Einrichtungen für Wohnungslose	-	-	-	-	-
436	Soziale Einricht. f. Aussiedler u. Ausländer	-	-	-	-	-
439	Andere soziale Einrichtungen	-	-	-	-	-
44	Kriegsopferfürsorge u. ähnliche Leistungen	-	-	-	-	-
451	Jugendarbeit	-	-	-	-	-
452	Jugendsozialarbeit, erzieherischer Kinder- und Jugendschutz	-	-	-	-	-
453	Förderung der Erziehung in der Familie	-	-	-	-	-
454	Förderung von Kindern in Tageseinrich- tungen und in Tagespflege	-	-	-	-	-
455	Hilfe zur Erziehung	-	-	-	-	-
456	Hilfe für junge Volljährige/Inobhutnahme	-	-	-	-	-
457	Adoptionsvermittlung, Beistandschaft, Amts- pflegschaft u. -vormundschaft, Gerichtshilfen	-	-	-	-	-
458	Übrige Hilfen/Sonstige Ausgaben	-	-	-	-	-
460	Einrichtungen der Jugendarbeit	-	-	-	-	-
461	Jugendwohnheime, Schülerheime, Wohnheime für Auszubildende	-	-	-	-	-
462	Einrichtungen der Familienförderung	-	-	-	-	-
463	Einrichtungen für werdende Mütter und Mütter oder Väter mit Kind(ern)	-	-	-	-	-
464	Tageseinrichtungen für Kinder	2 688	-	-	-	-
465	Erziehungs-, Jugend- und Familien- beratungsstellen	-	-	-	-	-
466	Einrichtungen für Hilfe zur Erziehung u. Hilfe f. junge Volljährige sowie f. die Inobhutnahme	-	-	-	-	-
467	Einrichtungen der Mitarbeiterfortbildung	-	-	-	-	-
468	Sonstige Einrichtungen	-	-	-	-	-
47	Förderung der Wohlfahrtspflege	-	-	-	-	-
481	Vollzug des Unterhaltsvorschussgesetz.(UVG)	-	-	-	-	-
482	Grundsicherung f. Arbeitsuchende nach SGB II	-	-	-	-	-
483	Vollzug des Thüringer Erziehungsgeldgesetzes	-	-	-	-	-
486	Vollzug des Betreuungsgesetzes	-	-	-	-	-
487	Hilfe f. Heimkehrer u. politische Häftlinge	-	-	-	-	-
488	Eingliederungshilfe nach dem SGB IX	-	-	-	-	-
49	Sonstige soziale Angelegenheiten	-	-	-	-	-

Gemeindeverbände nach Arten und Aufgabenbereichen  
1 000 EUR

Zinseinnahmen			Sonstige Einnahmen d. Verwaltungs- haushalts	Brutto- einnahmen d. Verwal- tungs- haushalts	Abzüglich Zahlungen von Gemeinden/ Gemeinde- verbänden	Einnahmen d. Verwaltungs- haushalts ohne Zahlungen gleicher Ebene	Gl.- Nr.
von Gemeinden/ Gv	von and. öffentl. Bereichen	von sonstigen Bereichen					
63	64	65	66	67	68	69	
-	-	7	3 102	1 605 464	102 748	1 502 716	4
-	-	-	23	16 027	621	15 406	400
-	-	-	-	-	-	-	
-	-	-	-	165	-	165	404
-	-	-	37	37 480	-	37 480	405
-	-	-	-	16	-	16	406
-	-	-	5	4 845	-	4 845	407
-	-	-	1	3 992	6	3 986	410
-	-	-	-	25 071	45	25 026	411
-	-	-	-	1 157	-	1 157	413
-	-	-	0	958	114	844	414
-	-	-	-	170 639	-	170 639	415
-	-	-	-	105 942	1	105 941	42
-	-	-	-	208	48	160	431
-	-	-	-	287	-	287	432
-	-	-	-	-	-	-	433
-	-	-	0	1 556	14	1 541	435
-	-	-	-	101 963	3 199	98 764	436
-	-	-	-	582	99	483	439
-	-	-	-	-	-	-	44
-	-	-	1	16 657	130	16 527	451
-	-	-	-	20 613	-	20 613	452
-	-	-	-	1 843	1	1 842	453
-	-	-	-	13 723	3	13 720	454
-	-	-	759	53 561	9 516	44 046	455
-	-	-	-	5 884	1 095	4 789	456
-	-	-	-	206	0	206	457
-	-	-	-	5 996	1	5 995	458
-	-	-	1	10 806	3 769	7 037	460
-	-	-	-	1	-	1	461
-	-	-	-	266	112	154	462
-	-	-	-	-	-	-	
-	-	-	-	-	-	-	463
-	-	0	46	510 524	81 443	429 081	464
-	-	-	-	1 016	-	1 016	465
-	-	7	97	4 922	1 667	3 255	466
-	-	-	-	-	-	-	467
-	-	-	-	945	-	945	468
-	-	-	1	2 737	47	2 691	47
-	-	-	512	73 659	208	73 452	481
-	-	-	10	301 544	6	301 538	482
-	-	-	-	1	-	1	483
-	-	-	0	23	-	23	486
-	-	-	-	1	-	1	487
-	-	-	1 605	21 259	551	20 708	488
-	-	-	4	88 379	53	88 325	49

Noch: 5. Ausgaben und Einnahmen der Gemeinden und  
in

Gl.- Nr.	Einzelplan Aufgabenbereich	Rückflüsse von Darlehen			Einnahmen aus Veräußerung von Beteiligungen	Einnahmen aus Veräußerung von Anlage- vermögen
		von Gemeinden/ Gv	von and. öffentl. Bereichen	von sonstigen Bereichen		
		70	71	72	73	74
<b>4</b>	<b>Soziale Sicherung</b>	-	-	<b>559</b>	-	<b>959</b>
400	Allgemeine Sozialverwaltung	-	-	-	-	-
404	Verwaltung der Grundsicherung im Alter und bei Erwerbsminderung nach SGB XII	-	-	-	-	-
405	Verwaltung der Grundsicherung für Arbeitsuchende nach SGB II	-	-	-	-	-
406	Betreuungsstelle	-	-	-	-	-
407	Verwaltung der Jugendhilfe	-	-	-	-	-
410	Hilfe zum Lebensunterhalt	-	-	63	-	-
411	Hilfe zur Pflege	-	-	81	-	-
413	Krankenhilfe, Hilfe bei Schwangerschaft	-	-	-	-	-
414	Sonstige Hilfen in besonderen Lebenslagen	-	-	7	-	-
415	Grundsicherung im Alter u. bei Erwerbsmind., Leistungen n. d. Vierten Kapitel SGB XII	-	-	46	-	-
42	Durchführung des AsylbLG	-	-	-	-	-
431	Soziale Einricht. für Ältere (ohne Pflegeeinricht.)	-	-	-	-	-
432	Soziale Einricht. f. pflegebedürft. ältere Menschen	-	-	-	-	-
433	Soziale Einrichtungen für behinderte Menschen	-	-	-	-	-
435	Soziale Einrichtungen für Wohnungslose	-	-	-	-	-
436	Soziale Einricht. f. Aussiedler u. Ausländer	-	-	-	-	-
439	Andere soziale Einrichtungen	-	-	-	-	-
44	Kriegsopferfürsorge u. ähnliche Leistungen	-	-	-	-	-
451	Jugendarbeit	-	-	-	-	-
452	Jugendsozialarbeit, erzieherischer Kinder- und Jugendschutz	-	-	-	-	-
453	Förderung der Erziehung in der Familie	-	-	-	-	-
454	Förderung von Kindern in Tageseinrich- tungen und in Tagespflege	-	-	-	-	-
455	Hilfe zur Erziehung	-	-	-	-	-
456	Hilfe für junge Volljährige/Inobhutnahme	-	-	-	-	-
457	Adoptionsvermittlung, Beistandschaft, Amts- pflegschaft u. -vormundschaft, Gerichtshilfen	-	-	-	-	-
458	Übrige Hilfen/Sonstige Ausgaben	-	-	-	-	-
460	Einrichtungen der Jugendarbeit	-	-	-	-	1
461	Jugendwohnheime, Schülerheime, Wohnheime für Auszubildende	-	-	-	-	-
462	Einrichtungen der Familienförderung	-	-	-	-	-
463	Einrichtungen für werdende Mütter und Mütter oder Väter mit Kind(ern)	-	-	-	-	-
464	Tageseinrichtungen für Kinder	-	-	1	-	958
465	Erziehungs-, Jugend- und Familien- beratungsstellen	-	-	-	-	-
466	Einrichtungen für Hilfe zur Erziehung u. Hilfe f. junge Volljährige sowie f. die Inobhutnahme	-	-	-	-	-
467	Einrichtungen der Mitarbeiterfortbildung	-	-	-	-	-
468	Sonstige Einrichtungen	-	-	-	-	-
47	Förderung der Wohlfahrtspflege	-	-	-	-	-
481	Vollzug des Unterhaltsvorschussgesetz.(UVG)	-	-	-	-	-
482	Grundsicherung f. Arbeitsuchende nach SGB II	-	-	342	-	-
483	Vollzug des Thüringer Erziehungsgeldgesetzes	-	-	-	-	-
486	Vollzug des Betreuungsgesetzes	-	-	-	-	-
487	Hilfe f. Heimkehrer u. politische Häftlinge	-	-	-	-	-
488	Eingliederungshilfe nach dem SGB IX	-	-	18	-	-
49	Sonstige soziale Angelegenheiten	-	-	-	-	-

Gemeindeverbände nach Arten und Aufgabenbereichen  
1 000 EUR

Zuweisungen und Zuschüsse für Investitionen und Investitionsförderungsmaßnahmen				Einnahmen aus Krediten und inneren Darlehen			Gl.- Nr.
von Bund und Land	von Gemeinden/ Gv	von and. öffentl. Bereichen	von sonstigen Bereichen	von Gemeinden/ Gv	von and. öffentl. Bereichen	von sonstigen Bereichen	
75	76	77	78	79	80	81	
<b>31 251</b>	<b>214</b>	<b>61</b>	<b>451</b>	-	-	-	<b>4</b>
-	-	-	-	-	-	-	400
-	-	-	-	-	-	-	404
-	-	-	-	-	-	-	405
-	-	-	-	-	-	-	406
-	-	-	-	-	-	-	407
-	-	-	-	-	-	-	410
1	-	-	-	-	-	-	411
-	-	-	-	-	-	-	413
-	-	-	-	-	-	-	414
-	-	-	-	-	-	-	415
-	-	-	-	-	-	-	42
-	5	-	0	-	-	-	431
-	-	-	-	-	-	-	432
-	-	-	-	-	-	-	433
-	-	-	-	-	-	-	435
796	-	-	-	-	-	-	436
1 045	-	-	2	-	-	-	439
-	-	-	-	-	-	-	44
4	0	-	-	-	-	-	451
1	-	-	-	-	-	-	452
-	-	-	-	-	-	-	453
4	-	-	-	-	-	-	454
3	-	-	-	-	-	-	455
-	-	-	-	-	-	-	456
-	-	-	-	-	-	-	457
-	-	-	-	-	-	-	458
2 165	58	-	113	-	-	-	460
-	-	-	-	-	-	-	461
111	-	-	-	-	-	-	462
-	-	-	-	-	-	-	463
27 110	150	41	333	-	-	-	464
-	-	-	-	-	-	-	465
-	-	-	-	-	-	-	466
-	-	-	-	-	-	-	467
-	-	-	-	-	-	-	468
5	-	-	1	-	-	-	47
-	-	-	-	-	-	-	481
-	-	20	-	-	-	-	482
-	-	-	-	-	-	-	483
-	-	-	-	-	-	-	486
-	-	-	-	-	-	-	487
-	-	-	-	-	-	-	488
7	-	-	2	-	-	-	49

Noch: 5. Ausgaben und Einnahmen der Gemeinden und  
in

Gl.- Nr.	Einzelplan Aufgabenbereich	Beiträge u. ä. Entgelte, sonstige Einn. d. Vermögens- haushalts	Bruttoein- nahmen des Vermögens- haushalts	Abzüglich Zahlungen von Gemeinden/ Gemeinde- verbänden	Einnahmen d. Vermögens- haushalts ohne Zahlungen gleicher Ebene	Bruttoeinnah- men Verwalt.- u. Vermögens- haushalt zusammen
		82	83	84	85	86
<b>4</b>	<b>Soziale Sicherung</b>	-	<b>33 494</b>	<b>214</b>	<b>33 280</b>	<b>1 638 958</b>
400	Allgemeine Sozialverwaltung	-	-	-	-	16 027
404	Verwaltung der Grundsicherung im Alter und bei Erwerbsminderung nach SGB XII	-	-	-	-	165
405	Verwaltung der Grundsicherung für Arbeitsuchende nach SGB II	-	-	-	-	37 480
406	Betreuungsstelle	-	-	-	-	16
407	Verwaltung der Jugendhilfe	-	-	-	-	4 845
410	Hilfe zum Lebensunterhalt	-	63	-	63	4 055
411	Hilfe zur Pflege	-	81	-	81	25 153
413	Krankenhilfe, Hilfe bei Schwangerschaft	-	-	-	-	1 157
414	Sonstige Hilfen in besonderen Lebenslagen	-	7	-	7	965
415	Grundsicherung im Alter u. bei Erwerbsmind., Leistungen n. d. Vierten Kapitel SGB XII	-	46	-	46	170 686
42	Durchführung des AsylbLG	-	-	-	-	105 942
431	Soziale Einricht. für Ältere (ohne Pflegeeinricht.)	-	5	5	0	213
432	Soziale Einricht. f. pflegebedürft. ältere Menschen	-	-	-	-	287
433	Soziale Einrichtungen für behinderte Menschen	-	-	-	-	-
435	Soziale Einrichtungen für Wohnungslose	-	-	-	-	1 556
436	Soziale Einricht. f. Aussiedler u. Ausländer	-	796	-	796	102 760
439	Andere soziale Einrichtungen	-	1 046	-	1 046	1 628
44	Kriegsopferfürsorge u. ähnliche Leistungen	-	-	-	-	-
451	Jugendarbeit	-	4	0	4	16 661
452	Jugendsozialarbeit, erzieherischer Kinder- und Jugendschutz	-	1	-	1	20 615
453	Förderung der Erziehung in der Familie	-	-	-	-	1 843
454	Förderung von Kindern in Tageseinrich- tungen und in Tagespflege	-	4	-	4	13 727
455	Hilfe zur Erziehung	-	3	-	3	53 564
456	Hilfe für junge Volljährige/Inobhutnahme	-	-	-	-	5 884
457	Adoptionsvermittlung, Beistandschaft, Amts- pflegschaft u. -vormundschaft, Gerichtshilfen	-	-	-	-	206
458	Übrige Hilfen/Sonstige Ausgaben	-	-	-	-	5 996
460	Einrichtungen der Jugendarbeit	-	2 337	58	2 279	13 144
461	Jugendwohnheime, Schülerheime, Wohnheime für Auszubildende	-	-	-	-	1
462	Einrichtungen der Familienförderung	-	111	-	111	377
463	Einrichtungen für werdende Mütter und Mütter oder Väter mit Kind(ern)	-	-	-	-	-
464	Tageseinrichtungen für Kinder	-	28 593	150	28 442	539 117
465	Erziehungs-, Jugend- und Familien- beratungsstellen	-	-	-	-	1 016
466	Einrichtungen für Hilfe zur Erziehung u. Hilfe f. junge Volljährige sowie f. die Inobhutnahme	-	-	-	-	4 922
467	Einrichtungen der Mitarbeiterfortbildung	-	-	-	-	-
468	Sonstige Einrichtungen	-	-	-	-	945
47	Förderung der Wohlfahrtspflege	-	6	-	6	2 743
481	Vollzug des Unterhaltsvorschussgesetzes.(UVG)	-	-	-	-	73 659
482	Grundsicherung f. Arbeitsuchende nach SGB II	-	362	-	362	301 906
483	Vollzug des Thüringer Erziehungsgeldgesetzes	-	-	-	-	1
486	Vollzug des Betreuungsgesetzes	-	-	-	-	23
487	Hilfe f. Heimkehrer u. politische Häftlinge	-	-	-	-	1
488	Eingliederungshilfe nach dem SGB IX	-	18	-	18	21 278
49	Sonstige soziale Angelegenheiten	-	9	-	9	88 388

Gemeindeverbände nach Arten und Aufgabenbereichen  
1 000 EUR

Abzüglich Zahlungen v. Gemeinden/ Gemeinde- verbänden zusammen	Abzüglich haushalts- technischer Verrech- nungen	Bereinigte Einnahmen zusammen	Abzüglich Zahlungen von anderen Ebenen des öffentlichen Bereiches	Netto- einnahmen	Mehr- ausgaben (-)/ Mehr- einnahmen (Brutto)	Gl.- Nr.
87	88	89	90	91	92	
<b>102 962</b>	<b>19 586</b>	<b>1 516 410</b>	<b>1 297 064</b>	<b>219 346</b>	<b>- 2 109 119</b>	<b>4</b>
621	87	15 318	13 464	1 855	- 93 642	400
-	-	165	165	-	- 6 490	404
-	480	37 000	36 838	162	- 22 815	405
-	-	16	1	15	- 2 923	406
-	845	4 000	3 930	70	- 61 973	407
6	-	4 049	282	3 767	- 38 130	410
45	-	25 108	141	24 966	- 104 817	411
-	1 012	144	-	144	- 21 377	413
114	-	851	671	180	- 9 079	414
-	-	170 686	164 845	5 840	- 8 283	415
1	-	105 941	96 989	8 952	- 18 968	42
52	-	161	34	127	- 1 279	431
-	-	287	-	287	- 141	432
-	-	-	-	-	-	433
14	-	1 541	0	1 541	- 4 693	435
3 199	-	99 561	80 539	19 022	- 4 757	436
99	-	1 529	1 367	162	- 1 439	439
-	-	-	-	-	-	44
131	-	16 531	15 347	1 183	- 11 511	451
-	-	20 615	20 141	473	- 5 964	452
1	-	1 842	1 294	548	- 14 297	453
3	1	13 723	12 245	1 478	- 16 089	454
9 516	1 873	42 175	26 146	16 029	- 297 942	455
1 095	-	4 789	1 997	2 792	- 62 662	456
0	-	206	178	28	- 4 846	457
1	-	5 995	5 963	32	- 1 620	458
3 828	3	9 313	7 715	1 599	- 17 164	460
-	-	1	-	1	- 1	461
112	-	265	218	47	- 881	462
-	-	-	-	-	-	463
81 593	13 464	444 059	364 105	79 954	- 608 475	464
-	-	1 016	950	66	- 2 712	465
1 667	97	3 158	22	3 136	- 596	466
-	-	-	-	-	-	467
-	-	945	494	451	- 1 547	468
47	-	2 696	2 170	526	- 5 389	47
208	5	73 447	56 662	16 785	- 21 837	481
6	-	301 900	294 314	7 586	- 118 906	482
-	-	1	-	1	- 1	483
-	-	23	13	10	- 1 952	486
-	-	1	1	-	- 11	487
551	1 691	19 035	258	18 778	- 607 056	488
53	27	88 308	87 566	742	- 45 398	49

Noch: 5. Ausgaben und Einnahmen der Gemeinden und  
in

Gl.- Nr.	Einzelplan Aufgabenbereich	Personalausgaben				
		zusammen	Dienst- bezüge einschl. Sozial- versich.	Versorgungs- bezüge, einschl. Beiträge zu Versorgungs- kassen	Aufwendungen für ehren- amtliche Tätigkeit	Beihilfen, Unterstüt- zungen u. dgl., Personal- nebenausg.
		1	2	3	4	5
<b>5</b>	<b>Gesundheit, Sport, Erholung</b>	<b>113 377</b>	<b>108 565</b>	<b>4 298</b>	<b>187</b>	<b>327</b>
50	Gesundheitsverwaltung	59 345	56 539	2 629	39	138
51	Krankenhäuser	-	-	-	-	-
54	Sonst. Einricht. u. Maßn. d. Gesundheitspflege	12 278	11 731	411	3	133
55	Förderung des Sports	2 149	2 072	65	5	8
56	Eigene Sportstätten	7 616	7 374	221	9	12
57	Badeanstalten	7 761	7 549	201	8	3
58	Park- und Gartenanlagen	23 224	22 370	730	90	34
59	Sonstige Erholungseinrichtungen	1 004	929	41	34	-
<b>6</b>	<b>Bau- und Wohnungswesen, Verkehr</b>	<b>162 579</b>	<b>153 936</b>	<b>7 765</b>	<b>18</b>	<b>860</b>
60	Bauverwaltung	77 314	73 773	3 259	0	281
61	Städteplanung, Vermessung, Bauordnung	55 291	51 428	3 425	1	438
62	Wohnungsbauförderung	1 770	1 660	84	-	25
63	Gemeindestraßen	18 898	18 186	657	2	53
65	Kreisstraßen	3 121	3 022	94	-	5
660	Bundesstraßen	62	59	2	-	1
665	Landesstraßen	27	25	1	-	0
670	Straßenbeleuchtung	734	707	27	-	-
675	Straßenreinigung	1 734	1 657	64	-	13
68	Parkeinrichtungen	452	419	28	-	6
69	Wasserläufe/Wasserbau	3 177	3 000	125	14	38
<b>7</b>	<b>Öffentl. Einrichtungen, Wirtschaftsförderung</b>	<b>173 402</b>	<b>167 694</b>	<b>5 402</b>	<b>72</b>	<b>235</b>
70	Abwasserbeseitigung	1 013	976	30	-	7
72	Abfallbeseitigung	4 670	4 399	239	4	29
73	Märkte	1 620	1 576	43	-	0
74	Schlacht- und Viehhöfe	1 037	1 010	27	-	0
75	Bestattungswesen	16 361	15 784	536	3	37
76	Sonstige öffentliche Einrichtungen	2 833	2 736	75	23	-
77	Hilfsbetriebe der Verwaltung	126 900	123 083	3 733	6	78
78	Förderung der Land- und Forstwirtschaft	1 213	1 147	59	-	6
790	Fremdenverkehr	6 612	6 300	253	32	27
791	Sonst. Förderung von Wirtschaft u. Verkehr	10 272	9 841	379	2	49
792	Förderung des ÖPNV	871	840	28	1	2
<b>8</b>	<b>Wirtschaftliche Unternehmen, Allgemeines Grund- und Sondervermögen</b>	<b>7 886</b>	<b>7 597</b>	<b>258</b>	<b>13</b>	<b>18</b>
80	Verwaltung der wirtschaftlichen Unternehmen	419	400	19	-	-
810	Elektrizitätsversorgung	63	61	2	-	-
813	Gasversorgung	-	-	-	-	-
815	Wasserversorgung	32	31	1	-	-
816	Fernwärmeversorgung	24	24	1	-	-
817	Kombinierte Versorgungsunternehmen	-	-	-	-	-
818	Versorgung mit technischer Informations- und Telekommunikationsinfrastruktur	206	199	6	-	0
82	Verkehrsunternehmen	37	30	1	6	0
83	Kombinierte Versorgungs- u. Verkehrsuntern.	-	-	-	-	-
84	Unternehmen der Wirtschaftsförderung	396	385	11	-	-
85	Land- und forstwirtschaftliche Unternehmen	2 543	2 443	95	2	4
86	Kur- und Badebetriebe	1 052	1 022	29	1	-
87	Sonstige wirtschaftliche Unternehmen	1 378	1 326	43	-	10
88	Allgemeines Grundvermögen	1 690	1 634	49	4	4
89	Allgemeines Sondervermögen	47	45	1	-	-
<b>9</b>	<b>Allgemeine Finanzwirtschaft</b>	<b>-</b>	<b>-</b>	<b>-</b>	<b>-</b>	<b>-</b>
90	Steuern, allg. Zuweisungen u. allg. Umlagen	-	-	-	-	-
91	Sonstige allgemeine Finanzwirtschaft	-	-	-	-	-
92	Deckung von Sollfehlbeträgen	-	-	-	-	-
	<b>Summe Einzelpläne 0 bis 9</b>	<b>2 122 564</b>	<b>1 923 661</b>	<b>138 017</b>	<b>33 856</b>	<b>27 030</b>

Gemeindeverbände nach Arten und Aufgabenbereichen  
1 000 EUR

Unterhalt der Grundstücke und des sonstigen unbewegl. Vermögens	Geräte, Ausstattungs-, Ausrüstungs-, sonstige Gebrauchsgegenstände	Mieten und Pachten	Bewirtschaftung der Grundstücke, baulichen Anlagen usw.	Haltung von Fahrzeugen	Weitere Verwaltungs- und Betriebsausgaben	Sonstige Geschäfts- und Sachausgaben	Gl.-Nr.
6	7	8	9	10	11	12	
<b>26 510</b>	<b>2 228</b>	<b>3 498</b>	<b>25 935</b>	<b>1 298</b>	<b>5 864</b>	<b>6 450</b>	<b>5</b>
8	150	146	104	27	1 388	948	50
-	-	-	-	-	-	423	51
49	65	577	337	4	359	182	54
124	37	1 568	2 710	30	443	226	55
4 637	495	324	14 676	237	376	1 164	56
2 108	351	264	3 994	13	1 132	2 028	57
17 872	992	536	3 515	932	1 755	951	58
1 711	138	83	599	54	410	527	59
<b>90 849</b>	<b>2 158</b>	<b>1 236</b>	<b>27 026</b>	<b>1 745</b>	<b>46 291</b>	<b>17 702</b>	<b>6</b>
349	337	159	559	113	630	1 807	60
421	358	294	159	7	5 403	12 735	61
16	0	4	9	-	26	790	62
53 526	1 095	463	22 076	753	4 718	1 149	63
17 324	74	59	1 876	415	75	406	65
1 506	-	-	15	-	0	21	660
570	0	3	106	-	19	0	665
8 130	69	33	3	18	21 823	119	670
5 953	151	166	1 895	433	12 957	231	675
380	71	17	156	-	458	281	68
2 674	3	36	172	7	182	163	69
<b>17 428</b>	<b>4 774</b>	<b>5 804</b>	<b>23 303</b>	<b>18 036</b>	<b>97 011</b>	<b>13 125</b>	<b>7</b>
929	36	28	2 708	20	3 044	611	70
954	143	491	1 076	109	63 005	1 922	72
97	123	107	1 473	29	3 279	1 523	73
-	5	0	1	-	24	17	74
7 056	657	162	3 401	445	1 546	1 613	75
3 752	516	213	10 604	7	683	1 028	76
1 410	2 893	4 459	3 449	17 343	999	2 254	77
2 727	13	54	93	34	371	116	78
386	211	193	404	8	2 991	2 430	790
81	154	79	56	39	1 810	1 434	791
35	22	18	38	1	19 259	177	792
<b>21 665</b>	<b>1 454</b>	<b>3 366</b>	<b>30 934</b>	<b>294</b>	<b>9 608</b>	<b>10 586</b>	<b>8</b>
-	38	19	12	55	-	19	80
35	-	1	47	4	100	672	810
-	-	-	1	-	-	4	813
73	1	0	154	1	126	313	815
34	1	21	115	-	2	101	816
8	3	-	163	-	0	427	817
-	-	-	-	-	57	37	818
69	2	12	23	39	0	18	82
-	-	-	-	-	-	-	83
529	57	164	1 214	-	104	361	84
8 251	43	62	697	156	6 479	3 764	85
208	32	70	480	26	702	994	86
263	71	397	1 046	6	821	680	87
12 196	1 207	2 620	26 982	7	1 217	2 608	88
-	-	-	0	-	-	587	89
-	-	-	-	-	-	-	<b>9</b>
-	-	-	-	-	-	-	90
-	-	-	-	-	-	-	91
-	-	-	-	-	-	-	92
<b>225 726</b>	<b>56 046</b>	<b>105 481</b>	<b>352 287</b>	<b>37 952</b>	<b>364 451</b>	<b>200 647</b>	

Noch: 5. Ausgaben und Einnahmen der Gemeinden und  
in

Gl.- Nr.	Einzelplan Aufgabenbereich	Erstattungen von Ausgaben des Verwaltungshaushalts		Kalkulatorische Kosten		Aufgaben- bezogene Leistungs- beteiligungen nach SGB II
		an öffentlichen Bereich	an sonstige Bereiche	Ab- schrei- bungen	Verzinsung d. Anlage- kapitals	
		13	14	15	16	
<b>5</b>	<b>Gesundheit, Sport, Erholung</b>	<b>561</b>	<b>25 625</b>	<b>5 174</b>	<b>2 029</b>	-
50	Gesundheitsverwaltung	31	177	2	0	-
51	Krankenhäuser	-	0	-	-	-
54	Sonst. Einricht. u. Maßn. d. Gesundheitspflege	9	2 487	-	-	-
55	Förderung des Sports	27	3 064	197	82	-
56	Eigene Sportstätten	195	2 685	1 361	846	-
57	Badeanstalten	17	1 730	2 498	769	-
58	Park- und Gartenanlagen	100	14 021	887	217	-
59	Sonstige Erholungseinrichtungen	181	1 461	229	114	-
<b>6</b>	<b>Bau- und Wohnungswesen, Verkehr</b>	<b>1 547</b>	<b>31 226</b>	<b>2 769</b>	<b>821</b>	-
60	Bauverwaltung	24	28	20	17	-
61	Städteplanung, Vermessung, Bauordnung	193	2 240	298	75	-
62	Wohnungsbauförderung	26	82	8	52	-
63	Gemeindestraßen	1 113	14 426	1 865	579	-
65	Kreisstraßen	1	4 273	285	-	-
660	Bundesstraßen	-	4	-	-	-
665	Landesstraßen	-	50	-	-	-
670	Straßenbeleuchtung	-	756	68	31	-
675	Straßenreinigung	44	7 983	68	8	-
68	Parkeinrichtungen	-	291	113	32	-
69	Wasserläufe/Wasserbau	147	1 093	44	27	-
<b>7</b>	<b>Öffentl. Einrichtungen, Wirtschaftsförderung</b>	<b>8 013</b>	<b>33 877</b>	<b>9 623</b>	<b>4 265</b>	-
70	Abwasserbeseitigung	311	516	1 497	1 220	-
72	Abfallbeseitigung	6 402	18 031	158	111	-
73	Märkte	-	1 038	125	153	-
74	Schlacht- und Viehhöfe	104	18	-	-	-
75	Bestattungswesen	36	8 122	1 922	1 191	-
76	Sonstige öffentliche Einrichtungen	13	1 373	2 186	710	-
77	Hilfsbetriebe der Verwaltung	960	3 015	3 534	758	-
78	Förderung der Land- und Forstwirtschaft	-	365	39	3	-
790	Fremdenverkehr	14	993	76	40	-
791	Sonst. Förderung von Wirtschaft u. Verkehr	136	208	85	78	-
792	Förderung des ÖPNV	38	196	-	-	-
<b>8</b>	<b>Wirtschaftliche Unternehmen, Allgemeines Grund- und Sondervermögen</b>	<b>827</b>	<b>6 528</b>	<b>4 613</b>	<b>11 272</b>	-
80	Verwaltung der wirtschaftlichen Unternehmen	-	-	-	-	-
810	Elektrizitätsversorgung	1	41	144	20	-
813	Gasversorgung	-	0	-	-	-
815	Wasserversorgung	24	68	152	50	-
816	Fernwärmeversorgung	-	12	224	222	-
817	Kombinierte Versorgungsunternehmen	-	11	50	3	-
818	Versorgung mit technischer Informations- und Telekommunikationsinfrastruktur	-	2	-	-	-
82	Verkehrsunternehmen	-	295	-	-	-
83	Kombinierte Versorgungs- u. Verkehrsuntern.	-	-	-	-	-
84	Unternehmen der Wirtschaftsförderung	276	34	647	284	-
85	Land- und forstwirtschaftliche Unternehmen	342	1 561	115	21	-
86	Kur- und Badebetriebe	-	1 451	314	362	-
87	Sonstige wirtschaftliche Unternehmen	5	121	199	71	-
88	Allgemeines Grundvermögen	177	2 932	2 767	10 240	-
89	Allgemeines Sondervermögen	-	0	-	-	-
<b>9</b>	<b>Allgemeine Finanzwirtschaft</b>	<b>7</b>	<b>30</b>	-	-	-
90	Steuern, allg. Zuweisungen u. allg. Umlagen	-	-	-	-	-
91	Sonstige allgemeine Finanzwirtschaft	7	30	-	-	-
92	Deckung von Sollfehlbeträgen	-	-	-	-	-
	<b>Summe Einzelpläne 0 bis 9</b>	<b>117 145</b>	<b>261 882</b>	<b>41 401</b>	<b>29 003</b>	<b>272 679</b>

Gemeindeverbände nach Arten und Aufgabenbereichen  
1 000 EUR

Zuweisungen u. sonstige Zuschüsse für lfd. Zwecke, allg. Zuweisungen, Umlagen		Schulden- dienst- hilfen	Soziale Leistungen	Sonstige Ausgaben d. Verwaltungs- haushalts	Brutto- ausgaben des Verwaltungs- haushalts	Abzüglich Zahlungen von Gemeinden/ Gemeinde- verbänden	Gl.- Nr.
an öffentlichen Bereich	an sonstige Bereiche						
18	19	20	21	22	23	24	
<b>25 518</b>	<b>57 806</b>	-	-	<b>26</b>	<b>301 896</b>	<b>2 125</b>	<b>5</b>
1 573	1 797	-	-	0	65 696	337	50
21 758	17 270	-	-	5	39 456	-	51
4	5 822	-	-	-	22 173	0	54
1 755	21 963	-	-	-	34 375	201	55
250	4 396	-	-	8	39 267	1 429	56
154	2 456	-	-	12	25 288	64	57
4	3 323	-	-	0	68 330	65	58
20	779	-	-	-	7 310	29	59
<b>2 493</b>	<b>19 732</b>	-	-	<b>162</b>	<b>408 336</b>	<b>726</b>	<b>6</b>
-	832	-	-	10	82 199	23	60
198	1 385	-	-	87	79 144	273	61
-	2	-	-	-	2 784	-	62
1 870	9 767	-	-	13	132 312	207	63
-	5 314	-	-	7	33 232	84	65
-	36	-	-	-	1 644	-	660
-	86	-	-	-	861	-	665
-	954	-	-	-	32 737	1	670
241	1 221	-	-	10	33 094	136	675
156	-	-	-	35	2 443	-	68
29	135	-	-	-	7 888	2	69
<b>19 421</b>	<b>149 527</b>	-	-	<b>5 156</b>	<b>582 763</b>	<b>12 148</b>	<b>7</b>
1 188	448	-	-	272	13 842	117	70
500	3 177	-	-	4 550	105 300	255	72
-	74	-	-	-	9 640	-	73
-	-	-	-	-	1 207	-	74
1	855	-	-	324	43 690	5	75
1	265	-	-	-	24 185	33	76
20	1 808	-	-	-	169 804	1 867	77
-	110	-	-	-	5 138	0	78
129	4 874	-	-	10	19 372	110	790
442	2 513	-	-	-	17 388	462	791
17 140	135 403	-	-	-	173 197	9 299	792
135	54 087	6	-	1 825	165 088	798	<b>8</b>
-	50	-	-	-	612	-	80
0	164	-	-	2	1 294	-	810
-	-	-	-	-	4	-	813
1	66	-	-	11	1 072	24	815
-	-	-	-	-	756	-	816
-	6 505	-	-	-	7 170	-	817
-	6 260	-	-	-	6 562	-	818
4	20 868	-	-	-	21 367	334	82
-	-	-	-	-	-	-	83
-	4 938	-	-	0	9 002	329	84
5	128	-	-	1 184	25 351	20	85
-	4 153	6	-	357	10 207	17	86
-	3 816	-	-	1	8 876	-	87
115	505	-	-	188	65 453	74	88
10	6 635	-	-	82	7 361	-	89
<b>840 583</b>	-	-	-	<b>414 346</b>	<b>1 254 966</b>	<b>822 212</b>	<b>9</b>
840 583	-	-	-	6 630	847 213	822 144	90
-	-	-	-	407 715	407 752	68	91
-	-	-	-	-	-	-	92
<b>976 211</b>	<b>1 105 373</b>	<b>6</b>	<b>1 734 146</b>	<b>422 511</b>	<b>8 425 511</b>	<b>958 435</b>	

Noch: 5. Ausgaben und Einnahmen der Gemeinden und  
in

Gl.- Nr.	Einzelplan Aufgabenbereich	Ausgaben d. Verwaltungs- haushalts ohne Zahlungen gleicher Ebene	Gewährung von Darlehen	Erwerb von Beteiligungen, Kapital- einlagen	Erwerb von Sachvermögen	Bau- maßnahmen
		25	26	27	28	29
<b>5</b>	<b>Gesundheit, Sport, Erholung</b>	<b>299 771</b>	<b>900</b>	<b>6 967</b>	<b>4 751</b>	<b>63 973</b>
50	Gesundheitsverwaltung	65 360	-	-	711	11
51	Krankenhäuser	39 456	900	6 483	-	-
54	Sonst. Einricht. u. Maßn. d. Gesundheitspflege	22 173	-	-	224	191
55	Förderung des Sports	34 174	-	-	72	162
56	Eigene Sportstätten	37 838	-	484	948	28 572
57	Badeanstalten	25 223	-	-	291	10 227
58	Park- und Gartenanlagen	68 265	-	-	1 805	7 661
59	Sonstige Erholungseinrichtungen	7 282	-	-	700	17 151
<b>6</b>	<b>Bau- und Wohnungswesen, Verkehr</b>	<b>407 611</b>	<b>-</b>	<b>1 100</b>	<b>6 612</b>	<b>331 422</b>
60	Bauverwaltung	82 176	-	-	317	471
61	Städteplanung, Vermessung, Bauordnung	78 870	-	900	274	75 614
62	Wohnungsbauförderung	2 784	-	200	85	3 168
63	Gemeindestraßen	132 105	-	-	3 931	207 498
65	Kreisstraßen	33 148	-	-	1 138	28 421
660	Bundesstraßen	1 644	-	-	-	28
665	Landesstraßen	861	-	-	4	317
670	Straßenbeleuchtung	32 736	-	-	193	8 889
675	Straßenreinigung	32 957	-	-	324	35
68	Parkeinrichtungen	2 443	-	-	315	1 379
69	Wasserläufe/Wasserbau	7 886	-	-	30	5 602
<b>7</b>	<b>Öffentl. Einrichtungen, Wirtschaftsförderung</b>	<b>570 614</b>	<b>-</b>	<b>1 035</b>	<b>28 058</b>	<b>57 915</b>
70	Abwasserbeseitigung	13 725	-	9	57	6 421
72	Abfallbeseitigung	105 044	-	-	341	275
73	Märkte	9 640	-	-	232	80
74	Schlacht- und Viehhöfe	1 207	-	-	10	-
75	Bestattungswesen	43 685	-	-	779	8 433
76	Sonstige öffentliche Einrichtungen	24 152	-	-	1 646	20 290
77	Hilfsbetriebe der Verwaltung	167 937	-	-	21 918	3 820
78	Förderung der Land- und Forstwirtschaft	5 138	-	250	149	3 490
790	Fremdenverkehr	19 262	-	676	1 460	3 237
791	Sonst. Förderung von Wirtschaft u. Verkehr	16 925	-	-	1 189	11 188
792	Förderung des ÖPNV	163 898	-	100	278	679
<b>8</b>	<b>Wirtschaftliche Unternehmen, Allgemeines Grund- und Sondervermögen</b>	<b>164 290</b>	<b>2 674</b>	<b>3 231</b>	<b>17 704</b>	<b>70 587</b>
80	Verwaltung der wirtschaftlichen Unternehmen	612	-	0	-	-
810	Elektrizitätsversorgung	1 294	-	7	65	1 074
813	Gasversorgung	4	-	-	-	-
815	Wasserversorgung	1 047	-	-	-	845
816	Fernwärmeversorgung	756	-	-	6	32
817	Kombinierte Versorgungsunternehmen	7 170	-	-	-	5
818	Versorgung mit technischer Informations- und Telekommunikationsinfrastruktur	6 562	-	-	-	24 045
82	Verkehrsunternehmen	21 033	-	13	-	816
83	Kombinierte Versorgungs- u. Verkehrsuntern.	-	-	-	-	1
84	Unternehmen der Wirtschaftsförderung	8 673	-	46	308	1 811
85	Land- und forstwirtschaftliche Unternehmen	25 330	-	-	842	1 443
86	Kur- und Badebetriebe	10 190	2 674	614	94	5 332
87	Sonstige wirtschaftliche Unternehmen	8 876	-	0	87	927
88	Allgemeines Grundvermögen	65 379	-	559	16 302	34 203
89	Allgemeines Sondervermögen	7 361	-	1 991	-	55
<b>9</b>	<b>Allgemeine Finanzwirtschaft</b>	<b>432 754</b>	<b>-</b>	<b>-</b>	<b>-</b>	<b>-</b>
90	Steuern, allg. Zuweisungen u. allg. Umlagen	25 070	-	-	-	-
91	Sonstige allgemeine Finanzwirtschaft	407 684	-	-	-	-
92	Deckung von Sollfehlbeträgen	-	-	-	-	-
	<b>Summe Einzelpläne 0 bis 9</b>	<b>7 467 076</b>	<b>4 074</b>	<b>12 337</b>	<b>191 153</b>	<b>800 645</b>

Gemeindeverbände nach Arten und Aufgabenbereichen  
1 000 EUR

Zuweisungen und Zuschüsse für Investitionen		Tilgung von Krediten, Rückzahlung innerer Darlehen		Sonstige Ausgaben d. Vermögenshaushalts	Bruttoausgaben d. Vermögenshaushalts	Abzüglich Zahlungen von Gemeinden/ Gemeindeverbänden	Gl.-Nr.
an öffentlichen Bereich	an sonstige Bereiche	an öffentlichen Bereich	an sonstige Bereiche				
30	31	32	33	34	35	36	
<b>1 331</b>	<b>12 455</b>	-	<b>37</b>	-	<b>90 413</b>	<b>854</b>	<b>5</b>
0	38	-	-	-	760	-	50
-	300	-	-	-	7 683	-	51
0	-	-	-	-	415	-	54
585	4 506	-	-	-	5 325	50	55
385	4 168	-	37	-	34 594	616	56
43	2 706	-	-	-	13 266	-	57
31	159	-	-	-	9 655	0	58
288	577	-	-	-	18 716	188	59
<b>8 872</b>	<b>17 291</b>	-	<b>3</b>	<b>6</b>	<b>365 305</b>	<b>1 604</b>	<b>6</b>
-	8	-	-	-	796	-	60
2 059	14 289	-	-	6	93 142	859	61
-	259	-	-	-	3 712	-	62
6 230	2 362	-	3	-	220 024	729	63
246	347	-	-	-	30 153	6	65
-	-	-	-	-	28	-	660
3	-	-	-	-	324	-	665
-	-	-	-	-	9 081	-	670
-	-	-	-	-	358	-	675
-	-	-	-	-	1 694	-	68
334	26	-	-	-	5 992	10	69
<b>3 087</b>	<b>7 029</b>	-	<b>413</b>	-	<b>97 536</b>	<b>375</b>	<b>7</b>
1 899	-	-	413	-	8 799	63	70
-	1	-	-	-	618	-	72
-	-	-	-	-	312	-	73
-	-	-	-	-	10	-	74
1	111	-	-	-	9 324	10	75
740	45	-	-	-	22 721	12	76
69	117	-	-	-	25 924	108	77
28	10	-	-	-	3 927	14	78
118	334	-	-	-	5 824	85	790
231	5 742	-	-	-	18 350	83	791
3	668	-	-	-	1 727	-	792
<b>485</b>	<b>72 466</b>	-	<b>12</b>	<b>98</b>	<b>167 256</b>	<b>1 793</b>	<b>8</b>
-	-	-	-	-	0	-	80
-	9	-	-	-	1 155	-	810
-	-	-	-	-	-	-	813
110	-	-	-	-	955	-	815
4	3	-	-	-	45	-	816
105	797	-	-	-	907	-	817
42	48 361	-	-	-	72 449	1 039	818
-	-	-	-	-	828	-	82
-	-	-	-	-	1	-	83
45	229	-	-	-	2 439	20	84
-	38	-	-	-	2 324	-	85
-	537	-	-	-	9 250	-	86
-	105	-	3	-	1 123	-	87
179	559	-	-	98	51 899	733	88
-	21 828	-	8	-	23 882	-	89
<b>306</b>	-	<b>713</b>	<b>166 552</b>	<b>193 308</b>	<b>360 879</b>	<b>167</b>	<b>9</b>
282	-	-	-	-	282	141	90
23	-	713	166 552	190 068	357 357	25	91
-	-	-	-	<b>3 240</b>	<b>3 240</b>	-	92
<b>19 350</b>	<b>128 263</b>	<b>713</b>	<b>167 027</b>	<b>193 411</b>	<b>1 516 973</b>	<b>7 381</b>	

Noch: 5. Ausgaben und Einnahmen der Gemeinden und  
in

Gl.- Nr.	Einzelplan Aufgabenbereich	Ausgaben d. Vermögens- haushalts ohne Zahlungen gleicher Ebene	Bruttoausg. Verwaltungs- u. Vermögens- haushalt zusammen	Abzüglich Zahlungen v. Gemeinden/Gv zusammen	Abzüglich haushalts- technischer Ver- rechnungen	Bereinigte Ausgaben zusammen
		37	38	39	40	41
<b>5</b>	<b>Gesundheit, Sport, Erholung</b>	<b>89 559</b>	<b>392 309</b>	<b>2 979</b>	<b>30 742</b>	<b>358 588</b>
50	Gesundheitsverwaltung	760	66 456	337	158	65 962
51	Krankenhäuser	7 683	47 139	-	5	47 134
54	Sonst. Einricht. u. Maßn. d. Gesundheitspflege	415	22 588	0	1 260	21 327
55	Förderung des Sports	5 275	39 700	251	3 243	36 206
56	Eigene Sportstätten	33 977	73 861	2 045	4 363	67 453
57	Badeanstalten	13 266	38 554	64	4 913	33 576
58	Park- und Gartenanlagen	9 655	77 985	65	15 120	62 800
59	Sonstige Erholungseinrichtungen	18 528	26 026	217	1 680	24 130
<b>6</b>	<b>Bau- und Wohnungswesen, Verkehr</b>	<b>363 701</b>	<b>773 641</b>	<b>2 329</b>	<b>33 119</b>	<b>738 193</b>
60	Bauverwaltung	796	82 995	23	75	82 898
61	Städteplanung, Vermessung, Bauordnung	92 282	172 285	1 133	2 386	168 767
62	Wohnungsbauförderung	3 712	6 497	-	142	6 355
63	Gemeindestraßen	219 296	352 336	936	16 420	334 981
65	Kreisstraßen	30 147	63 384	90	4 544	58 750
660	Bundesstraßen	28	1 672	-	4	1 668
665	Landesstraßen	324	1 185	-	50	1 135
670	Straßenbeleuchtung	9 081	41 818	1	686	41 131
675	Straßenreinigung	358	33 452	136	7 220	26 096
68	Parkeinrichtungen	1 694	4 136	-	429	3 707
69	Wasserläufe/Wasserbau	5 983	13 880	11	1 164	12 705
<b>7</b>	<b>Öffentl. Einrichtungen, Wirtschaftsförderung</b>	<b>97 161</b>	<b>680 299</b>	<b>12 524</b>	<b>36 890</b>	<b>630 885</b>
70	Abwasserbeseitigung	8 736	22 640	180	3 470	18 991
72	Abfallbeseitigung	618	105 918	255	7 477	98 186
73	Märkte	312	9 953	-	1 312	8 641
74	Schlacht- und Viehhöfe	10	1 217	-	18	1 198
75	Bestattungswesen	9 314	53 014	15	11 511	41 488
76	Sonstige öffentliche Einrichtungen	22 708	46 906	45	4 253	42 608
77	Hilfsbetriebe der Verwaltung	25 817	195 728	1 974	7 217	186 537
78	Förderung der Land- und Forstwirtschaft	3 913	9 065	14	407	8 644
790	Fremdenverkehr	5 739	25 197	195	859	24 143
791	Sonst. Förderung von Wirtschaft u. Verkehr	18 267	35 738	546	276	34 916
792	Förderung des ÖPNV	1 727	174 924	9 299	90	165 535
<b>8</b>	<b>Wirtschaftliche Unternehmen, Allgemeines Grund- und Sondervermögen</b>	<b>165 463</b>	<b>332 344</b>	<b>2 591</b>	<b>20 120</b>	<b>309 634</b>
80	Verwaltung der wirtschaftlichen Unternehmen	0	612	-	-	612
810	Elektrizitätsversorgung	1 155	2 449	-	174	2 275
813	Gasversorgung	-	4	-	-	4
815	Wasserversorgung	955	2 026	24	262	1 740
816	Fernwärmeversorgung	45	801	-	458	343
817	Kombinierte Versorgungsunternehmen	907	8 077	-	57	8 020
818	Versorgung mit technischer Informations- und Telekommunikationsinfrastruktur	71 409	79 011	1 039	1	77 970
82	Verkehrsunternehmen	828	22 196	334	4	21 858
83	Kombinierte Versorgungs- u. Verkehrsuntern.	1	1	-	-	1
84	Unternehmen der Wirtschaftsförderung	2 419	11 441	349	965	10 127
85	Land- und forstwirtschaftliche Unternehmen	2 324	27 674	20	1 647	26 007
86	Kur- und Badebetriebe	9 250	19 458	17	1 287	18 154
87	Sonstige wirtschaftliche Unternehmen	1 123	9 999	-	390	9 610
88	Allgemeines Grundvermögen	51 166	117 352	807	14 799	101 746
89	Allgemeines Sondervermögen	23 882	31 243	-	77	31 167
<b>9</b>	<b>Allgemeine Finanzwirtschaft</b>	<b>360 712</b>	<b>1 615 845</b>	<b>822 379</b>	<b>442 351</b>	<b>351 115</b>
90	Steuern, allg. Zuweisungen u. allg. Umlagen	141	847 496	822 285	2 446	22 764
91	Sonstige allgemeine Finanzwirtschaft	357 331	765 109	94	439 905	325 110
92	Deckung von Sollfehlbeträgen	3 240	3 240	-	-	3 240
	<b>Summe Einzelpläne 0 bis 9</b>	<b>1 509 592</b>	<b>9 942 484</b>	<b>965 816</b>	<b>697 629</b>	<b>8 279 040</b>

Gemeindeverbände nach Arten und Aufgabenbereichen  
1 000 EUR

Abzüglich Zahlungen von anderen Ebenen des öffentlichen Bereiches	Netto- ausgaben	Steuern (netto), steuerähnliche Einnahmen, Gebühren, zweckgeb. Abgaben	Einnahmen aus Verkauf	Mieten und Pachten	Sonstige Verwaltungs- und Betriebs- einnahmen	Gl.- Nr.
42	43	44	45	46	47	
<b>73 216</b>	<b>285 372</b>	<b>11 420</b>	<b>140</b>	<b>6 312</b>	<b>5 488</b>	<b>5</b>
10 076	55 886	3 674	4	-	96	50
13 731	33 403	-	-	129	80	51
2 908	18 420	479	-	311	63	54
4 387	31 819	32	2	118	233	55
20 700	46 752	1 660	29	2 843	2 131	56
6 222	27 354	4 249	49	1 252	2 206	57
4 392	58 408	430	38	279	422	58
10 801	13 330	896	19	1 380	258	59
<b>180 731</b>	<b>557 462</b>	<b>35 731</b>	<b>113</b>	<b>639</b>	<b>7 229</b>	<b>6</b>
2 602	80 295	715	6	8	491	60
65 815	102 952	15 300	10	73	1 832	61
1 221	5 134	61	-	-	750	62
87 783	247 198	2 471	79	174	1 352	63
15 916	42 834	689	11	3	164	65
329	1 339	156	-	-	-	660
571	564	1	-	0	1	665
3 175	37 957	206	6	0	2 309	670
908	25 187	5 966	0	-	105	675
532	3 175	10 054	1	325	207	68
1 879	10 826	111	-	56	18	69
<b>104 590</b>	<b>526 295</b>	<b>138 151</b>	<b>5 330</b>	<b>8 896</b>	<b>11 973</b>	<b>7</b>
2 732	16 259	8 392	-	18	243	70
1 000	97 186	88 901	1 337	723	3 280	72
-	8 641	1 778	25	1 966	1 459	73
14	1 184	1 225	-	-	9	74
1 755	39 733	24 589	1 239	119	1 449	75
11 647	30 961	2 557	18	4 489	1 383	76
2 737	183 800	351	119	254	1 314	77
2 577	6 067	7	297	487	1 167	78
2 737	21 406	2 847	1 169	160	758	790
16 411	18 505	208	1 125	661	140	791
62 980	102 555	7 295	-	18	771	792
<b>118 120</b>	<b>191 513</b>	<b>8 380</b>	<b>30 865</b>	<b>60 842</b>	<b>8 705</b>	<b>8</b>
-	612	-	-	0	7	80
127	2 148	1 206	631	102	568	810
-	4	2	-	-	19	813
23	1 717	520	0	-	115	815
73	271	122	153	6	92	816
197	7 823	97	231	1	427	817
74 618	3 352	-	-	-	13	818
20 369	1 489	144	-	11	10	82
-	1	-	-	-	-	83
468	9 659	448	12	743	394	84
5 792	20 216	130	28 938	492	2 032	85
2 473	15 681	2 889	75	791	785	86
285	9 324	715	374	810	520	87
13 696	88 050	2 106	450	57 775	3 528	88
-	31 167	-	-	110	196	89
<b>2 508 488</b>	<b>-2 157 373</b>	<b>2 168 984</b>	<b>-</b>	<b>-</b>	<b>23</b>	<b>9</b>
2 503 542	-2 480 778	2 168 984	-	-	-	90
4 946	320 165	-	-	-	23	91
-	-	-	-	-	-	92
<b>4 747 532</b>	<b>3 531 508</b>	<b>2 603 911</b>	<b>51 729</b>	<b>114 924</b>	<b>72 946</b>	

Noch: 5. Ausgaben und Einnahmen der Gemeinden und

Gl.- Nr.	Einzelplan Aufgabenbereich	Erstattungen von			
		Ausgaben des Verwaltungshaushalts			
		von Bund und Land 48	von Gemeinden/ Gv 49	von and. öffentl. Bereichen 50	von sonstigen Bereichen 51
<b>5</b>	<b>Gesundheit, Sport, Erholung</b>	<b>1 441</b>	<b>1 493</b>	<b>160</b>	<b>3 236</b>
50	Gesundheitsverwaltung	1 270	335	110	44
51	Krankenhäuser	-	0	-	38
54	Sonst. Einricht. u. Maßn. d. Gesundheitspflege	12	0	15	14
55	Förderung des Sports	76	78	8	184
56	Eigene Sportstätten	39	1 002	11	1 692
57	Badeanstalten	6	37	-	236
58	Park- und Gartenanlagen	2	30	14	993
59	Sonstige Erholungseinrichtungen	36	11	2	35
<b>6</b>	<b>Bau- und Wohnungswesen, Verkehr</b>	<b>2 263</b>	<b>395</b>	<b>552</b>	<b>7 180</b>
60	Bauverwaltung	108	23	216	1 074
61	Städteplanung, Vermessung, Bauordnung	1 406	76	76	2 627
62	Wohnungsbauförderung	-	0	-	21
63	Gemeindestraßen	601	81	36	1 242
65	Kreisstraßen	0	84	0	1 692
660	Bundesstraßen	11	0	-	59
665	Landesstraßen	2	0	-	29
670	Straßenbeleuchtung	2	0	-	67
675	Straßenreinigung	128	130	220	310
68	Parkeinrichtungen	5	0	-	54
69	Wasserläufe/Wasserbau	-	2	3	4
<b>7</b>	<b>Öffentl. Einrichtungen, Wirtschaftsförderung</b>	<b>3 243</b>	<b>4 145</b>	<b>1 535</b>	<b>64 518</b>
70	Abwasserbeseitigung	3	103	274	65
72	Abfallbeseitigung	0	221	1 000	1 233
73	Märkte	-	0	-	49
74	Schlacht- und Viehhöfe	-	0	14	-
75	Bestattungswesen	483	4	15	417
76	Sonstige öffentliche Einrichtungen	0	3	0	195
77	Hilfsbetriebe der Verwaltung	23	1 629	74	60 761
78	Förderung der Land- und Forstwirtschaft	1	0	-	-
790	Fremdenverkehr	221	32	82	42
791	Sonst. Förderung von Wirtschaft u. Verkehr	89	339	14	149
792	Förderung des ÖPNV	2 423	1 814	61	1 606
<b>8</b>	<b>Wirtschaftliche Unternehmen, Allgemeines Grund- und Sondervermögen</b>	<b>1 201</b>	<b>726</b>	<b>33</b>	<b>2 273</b>
80	Verwaltung der wirtschaftlichen Unternehmen	-	0	-	72
810	Elektrizitätsversorgung	-	0	0	12
813	Gasversorgung	-	0	-	0
815	Wasserversorgung	-	24	23	84
816	Fernwärmeversorgung	-	0	-	-
817	Kombinierte Versorgungsunternehmen	-	0	-	19
818	Versorgung mit technischer Informations- und Telekommunikationsinfrastruktur	-	0	-	-
82	Verkehrsunternehmen	-	292	-	-
83	Kombinierte Versorgungs- u. Verkehrsuntern.	-	0	-	-
84	Unternehmen der Wirtschaftsförderung	-	325	0	66
85	Land- und forstwirtschaftliche Unternehmen	168	18	-	365
86	Kur- und Badebetriebe	-	0	-	218
87	Sonstige wirtschaftliche Unternehmen	3	0	-	98
88	Allgemeines Grundvermögen	1 030	67	10	959
89	Allgemeines Sondervermögen	-	0	-	381
<b>9</b>	<b>Allgemeine Finanzwirtschaft</b>	<b>-</b>	<b>0</b>	<b>-</b>	<b>284</b>
90	Steuern, allg. Zuweisungen u. allg. Umlagen	-	0	-	92
91	Sonstige allgemeine Finanzwirtschaft	-	0	-	193
92	Deckung von Sollfehlbeträgen	-	-	-	-
	<b>Summe Einzelpläne 0 bis 9</b>	<b>318 680</b>	<b>86 486</b>	<b>75 760</b>	<b>205 373</b>

Allgemeine Zuweisungen, Umlagen, Zuweisungen und Zuschüsse für laufende Zwecke				Aufgaben- bezogene Leistungs- beteiligungen nach SGB II	Ersatz von sozialen Leistungen	Gl.- Nr.
von Bund und Land	von Gemeinden/ Gv	von and. öffentl. Bereichen	von sonstigen Bereichen			
52	53	54	55	56	57	
<b>27 691</b>	<b>632</b>	<b>780</b>	<b>3 242</b>	-	-	<b>5</b>
7 994	2	121	2	-	-	50
10 452	-	-	2 500	-	-	51
2 570	0	149	211	-	-	54
3 232	123	-	261	-	-	55
2 741	427	125	74	-	-	56
192	28	-	79	-	-	57
424	35	385	94	-	-	58
85	18	-	20	-	-	59
<b>13 102</b>	<b>331</b>	<b>144</b>	<b>318</b>	-	-	<b>6</b>
809	-	59	2	-	-	60
8 972	197	38	148	-	-	61
-	-	-	-	-	-	62
1 047	126	45	98	-	-	63
31	-	-	-	-	-	65
318	-	-	-	-	-	660
123	-	-	-	-	-	665
1 176	1	-	13	-	-	670
560	7	-	4	-	-	675
-	-	-	-	-	-	68
65	-	1	53	-	-	69
<b>63 298</b>	<b>8 003</b>	<b>3 173</b>	<b>4 229</b>	-	-	<b>7</b>
5	14	5	18	-	-	70
0	35	-	-	-	-	72
-	-	-	377	-	-	73
-	-	-	-	-	-	74
385	1	26	27	-	-	75
201	30	85	19	-	-	76
468	237	1 961	12	-	-	77
555	-	-	21	-	-	78
168	79	14	211	-	-	790
1 480	123	1 080	361	-	-	791
60 036	7 485	2	3 181	-	-	792
<b>32 108</b>	<b>72</b>	<b>15</b>	<b>1 031</b>	-	-	<b>8</b>
-	-	-	-	-	-	80
76	-	-	531	-	-	810
-	-	-	-	-	-	813
0	-	-	-	-	-	815
24	-	-	-	-	-	816
-	-	-	-	-	-	817
6 259	-	-	-	-	-	818
20 069	42	-	-	-	-	82
-	-	-	-	-	-	83
6	4	-	-	-	-	84
4 853	3	-	112	-	-	85
64	17	15	17	-	-	86
78	-	-	100	-	-	87
681	7	0	271	-	-	88
-	-	-	-	-	-	89
<b>2 396 352</b>	<b>822 144</b>	-	-	-	-	<b>9</b>
2 396 352	822 144	-	-	-	-	90
-	-	-	-	-	-	91
-	-	-	-	-	-	92
<b>3 373 737</b>	<b>871 836</b>	<b>6 716</b>	<b>24 309</b>	<b>289 951</b>	<b>105 965</b>	

Noch: 5. Ausgaben und Einnahmen der Gemeinden und  
in

Gl.- Nr.	Einzelplan Aufgabenbereich	Gewinn- anteile, Konzess.- abgaben	Schuldendiensthilfen			
			von Bund und Land	von Gemeinden/ Gv	von and. öffentl. Bereichen	von sonstigen Bereichen
			58	59	60	61
<b>5</b>	<b>Gesundheit, Sport, Erholung</b>	<b>1 909</b>	-	-	-	-
50	Gesundheitsverwaltung	-	-	-	-	-
51	Krankenhäuser	-	-	-	-	-
54	Sonst. Einricht. u. Maßn. d. Gesundheitspflege	-	-	-	-	-
55	Förderung des Sports	-	-	-	-	-
56	Eigene Sportstätten	1	-	-	-	-
57	Badeanstalten	1 908	-	-	-	-
58	Park- und Gartenanlagen	-	-	-	-	-
59	Sonstige Erholungseinrichtungen	-	-	-	-	-
<b>6</b>	<b>Bau- und Wohnungswesen, Verkehr</b>	<b>8 913</b>	-	-	-	-
60	Bauverwaltung	-	-	-	-	-
61	Städteplanung, Vermessung, Bauordnung	-	-	-	-	-
62	Wohnungsbauförderung	3 245	-	-	-	-
63	Gemeindestraßen	5 438	-	-	-	-
65	Kreisstraßen	229	-	-	-	-
660	Bundesstraßen	-	-	-	-	-
665	Landesstraßen	-	-	-	-	-
670	Straßenbeleuchtung	-	-	-	-	-
675	Straßenreinigung	-	-	-	-	-
68	Parkeinrichtungen	-	-	-	-	-
69	Wasserläufe/Wasserbau	-	-	-	-	-
<b>7</b>	<b>Öffentl. Einrichtungen, Wirtschaftsförderung</b>	<b>3 975</b>	-	-	-	-
70	Abwasserbeseitigung	3 752	-	-	-	-
72	Abfallbeseitigung	59	-	-	-	-
73	Märkte	95	-	-	-	-
74	Schlacht- und Viehhöfe	-	-	-	-	-
75	Bestattungswesen	-	-	-	-	-
76	Sonstige öffentliche Einrichtungen	33	-	-	-	-
77	Hilfsbetriebe der Verwaltung	18	-	-	-	-
78	Förderung der Land- und Forstwirtschaft	6	-	-	-	-
790	Fremdenverkehr	12	-	-	-	-
791	Sonst. Förderung von Wirtschaft u. Verkehr	0	-	-	-	-
792	Förderung des ÖPNV	-	-	-	-	-
<b>8</b>	<b>Wirtschaftliche Unternehmen, Allgemeines Grund- und Sondervermögen</b>	<b>73 615</b>	-	-	-	-
80	Verwaltung der wirtschaftlichen Unternehmen	924	-	-	-	-
810	Elektrizitätsversorgung	46 284	-	-	-	-
813	Gasversorgung	2 891	-	-	-	-
815	Wasserversorgung	54	-	-	-	-
816	Fernwärmeversorgung	139	-	-	-	-
817	Kombinierte Versorgungsunternehmen	15 750	-	-	-	-
818	Versorgung mit technischer Informations- und Telekommunikationsinfrastruktur	0	-	-	-	-
82	Verkehrsunternehmen	1 065	-	-	-	-
83	Kombinierte Versorgungs- u. Verkehrsuntern.	27	-	-	-	-
84	Unternehmen der Wirtschaftsförderung	212	-	-	-	-
85	Land- und forstwirtschaftliche Unternehmen	1 665	-	-	-	-
86	Kur- und Badebetriebe	953	-	-	-	-
87	Sonstige wirtschaftliche Unternehmen	2 741	-	-	-	-
88	Allgemeines Grundvermögen	0	-	-	-	-
89	Allgemeines Sondervermögen	911	-	-	-	-
<b>9</b>	<b>Allgemeine Finanzwirtschaft</b>	<b>423</b>	<b>1 317</b>	<b>14</b>	-	-
90	Steuern, allg. Zuweisungen u. allg. Umlagen	-	-	-	-	-
91	Sonstige allgemeine Finanzwirtschaft	423	1 317	14	-	-
92	Deckung von Sollfehlbeträgen	-	-	-	-	-
	<b>Summe Einzelpläne 0 bis 9</b>	<b>91 811</b>	<b>1 317</b>	<b>14</b>	-	-

Gemeindeverbände nach Arten und Aufgabenbereichen  
1 000 EUR

Zinseinnahmen			Sonstige Einnahmen d. Verwaltungshaushalts	Bruttoeinnahmen d. Verwaltungshaushalts	Abzüglich Zahlungen von Gemeinden/Gemeindeverbänden	Einnahmen d. Verwaltungshaushalts ohne Zahlungen gleicher Ebene	Gl.-Nr.
von Gemeinden/ Gv	von and. öffentl. Bereichen	von sonstigen Bereichen					
63	64	65	66	67	68	69	
-	-	7	160	64 111	2 125	61 986	5
-	-	-	150	13 802	337	13 466	50
-	-	7	-	13 206	-	13 206	51
-	-	-	0	3 824	0	3 824	54
-	-	-	0	4 346	201	4 145	55
-	-	-	4	12 778	1 429	11 349	56
-	-	-	-	10 243	64	10 178	57
-	-	-	6	3 153	65	3 088	58
-	-	-	-	2 759	29	2 730	59
-	-	314	401	77 624	726	76 899	6
-	-	-	-	3 509	23	3 487	60
-	-	158	203	31 116	273	30 842	61
-	-	156	-	4 233	-	4 233	62
-	-	-	33	12 823	207	12 617	63
-	-	-	27	2 932	84	2 849	65
-	-	-	7	550	-	550	660
-	-	-	-	156	-	156	665
-	-	-	-	3 781	1	3 780	670
-	-	-	24	7 455	136	7 319	675
-	-	-	100	10 747	-	10 747	68
-	-	-	7	321	2	319	69
-	-	709	3 990	325 168	12 148	313 020	7
-	-	15	283	13 192	117	13 075	70
-	-	582	2 338	99 710	255	99 454	72
-	-	-	1	5 750	-	5 750	73
-	-	-	13	1 261	-	1 261	74
-	-	3	335	29 092	5	29 087	75
-	-	-	12	9 026	33	8 993	76
-	-	-	1	67 223	1 867	65 357	77
-	-	-	0	2 541	0	2 541	78
-	-	-	0	5 795	110	5 685	790
-	-	5	-	5 775	462	5 313	791
-	-	104	1 006	85 803	9 299	76 504	792
-	-	415	365	220 646	798	219 849	8
-	-	-	-	1 003	-	1 003	80
-	-	0	-	49 410	-	49 410	810
-	-	-	-	2 912	-	2 912	813
-	-	-	48	869	24	845	815
-	-	-	-	536	-	536	816
-	-	38	-	16 563	-	16 563	817
-	-	-	-	6 271	-	6 271	818
-	-	-	0	21 633	334	21 299	82
-	-	-	-	27	-	27	83
-	-	85	5	2 301	329	1 972	84
-	-	-	145	38 920	20	38 900	85
-	-	-	-	5 824	17	5 807	86
-	-	1	17	5 456	-	5 456	87
-	-	1	75	66 961	74	66 887	88
-	-	291	74	1 962	-	1 962	89
54	-	36 353	123 181	5 549 129	822 212	4 726 917	9
-	-	-	6 879	5 394 450	822 144	4 572 306	90
54	-	36 353	116 303	154 680	68	154 611	91
-	-	-	-	-	-	-	92
99	-	37 820	163 472	8 496 857	958 435	7 538 422	

Noch: 5. Ausgaben und Einnahmen der Gemeinden und  
in

Gl.- Nr.	Einzelplan Aufgabenbereich	Rückflüsse von Darlehen			Einnahmen aus Veräußerung von Beteiligungen	Einnahmen aus Veräußerung von Anlage- vermögen
		von Gemeinden/ Gv	von and. öffentl. Bereichen	von sonstigen Bereichen		
		70	71	72	73	74
<b>5</b>	<b>Gesundheit, Sport, Erholung</b>	-	-	<b>153</b>	-	<b>624</b>
50	Gesundheitsverwaltung	-	-	-	-	4
51	Krankenhäuser	-	-	150	-	-
54	Sonst. Einricht. u. Maßn. d. Gesundheitspflege	-	-	-	-	-
55	Förderung des Sports	-	-	3	-	308
56	Eigene Sportstätten	-	-	-	-	12
57	Badeanstalten	-	-	-	-	88
58	Park- und Gartenanlagen	-	-	-	-	151
59	Sonstige Erholungseinrichtungen	-	-	-	-	62
<b>6</b>	<b>Bau- und Wohnungswesen, Verkehr</b>	<b>284</b>	-	<b>632</b>	<b>31</b>	<b>6 266</b>
60	Bauverwaltung	-	-	-	-	29
61	Städteplanung, Vermessung, Bauordnung	284	-	394	-	3 309
62	Wohnungsbauförderung	-	-	239	31	654
63	Gemeindestraßen	-	-	-	-	2 122
65	Kreisstraßen	-	-	-	-	121
660	Bundesstraßen	-	-	-	-	-
665	Landesstraßen	-	-	-	-	0
670	Straßenbeleuchtung	-	-	-	-	25
675	Straßenreinigung	-	-	-	-	5
68	Parkeinrichtungen	-	-	-	-	0
69	Wasserläufe/Wasserbau	-	-	-	-	1
<b>7</b>	<b>Öffentl. Einrichtungen, Wirtschaftsförderung</b>	-	-	<b>164</b>	-	<b>4 087</b>
70	Abwasserbeseitigung	-	-	-	-	12
72	Abfallbeseitigung	-	-	82	-	66
73	Märkte	-	-	-	-	1
74	Schlacht- und Viehhöfe	-	-	-	-	-
75	Bestattungswesen	-	-	-	-	76
76	Sonstige öffentliche Einrichtungen	-	-	-	-	191
77	Hilfsbetriebe der Verwaltung	-	-	-	-	1 650
78	Förderung der Land- und Forstwirtschaft	-	-	5	-	99
790	Fremdenverkehr	-	-	-	-	127
791	Sonst. Förderung von Wirtschaft u. Verkehr	-	-	78	-	1 865
792	Förderung des ÖPNV	-	-	-	-	-
<b>8</b>	<b>Wirtschaftliche Unternehmen, Allgemeines Grund- und Sondervermögen</b>	-	-	<b>1 465</b>	<b>5 814</b>	<b>26 030</b>
80	Verwaltung der wirtschaftlichen Unternehmen	-	-	60	-	-
810	Elektrizitätsversorgung	-	-	171	5 750	-
813	Gasversorgung	-	-	-	-	-
815	Wasserversorgung	-	-	-	-	-
816	Fernwärmeversorgung	-	-	-	-	17
817	Kombinierte Versorgungsunternehmen	-	-	593	-	-
818	Versorgung mit technischer Informations- und Telekommunikationsinfrastruktur	-	-	-	-	-
82	Verkehrsunternehmen	-	-	-	-	-
83	Kombinierte Versorgungs- u. Verkehrsuntern.	-	-	-	-	-
84	Unternehmen der Wirtschaftsförderung	-	-	311	-	625
85	Land- und forstwirtschaftliche Unternehmen	-	-	-	3	19
86	Kur- und Badebetriebe	-	-	-	-	5
87	Sonstige wirtschaftliche Unternehmen	-	-	-	5	42
88	Allgemeines Grundvermögen	-	-	47	56	25 322
89	Allgemeines Sondervermögen	-	-	284	-	-
<b>9</b>	<b>Allgemeine Finanzwirtschaft</b>	-	-	-	-	-
90	Steuern, allg. Zuweisungen u. allg. Umlagen	-	-	-	-	-
91	Sonstige allgemeine Finanzwirtschaft	-	-	-	-	-
92	Deckung von Sollfehlbeträgen	-	-	-	-	-
	<b>Summe Einzelpläne 0 bis 9</b>	<b>284</b>	-	<b>2 973</b>	<b>5 844</b>	<b>44 838</b>

Gemeindeverbände nach Arten und Aufgabenbereichen  
1 000 EUR

Zuweisungen und Zuschüsse für Investitionen und Investitionsförderungsmaßnahmen				Einnahmen aus Krediten und inneren Darlehen			Gl.- Nr.
von Bund und Land	von Gemeinden/ Gv	von and. öffentl. Bereichen	von sonstigen Bereichen	von Gemeinden/ Gv	von and. öffentl. Bereichen	von sonstigen Bereichen	
75	76	77	78	79	80	81	
<b>43 144</b>	<b>854</b>	-	<b>577</b>	-	-	-	<b>5</b>
581	-	-	-	-	-	-	50
3 278	-	-	-	-	-	-	51
161	-	-	3	-	-	-	54
1 071	50	-	45	-	-	-	55
17 786	616	-	224	-	-	-	56
6 023	-	-	31	-	-	-	57
3 567	0	-	136	-	-	-	58
10 677	188	-	139	-	-	-	59
<b>164 215</b>	<b>1 320</b>	<b>455</b>	<b>1 288</b>	-	-	-	<b>6</b>
1 410	-	-	-	-	-	-	60
55 162	576	161	495	-	-	-	61
1 221	-	-	78	-	-	-	62
85 768	729	285	569	-	-	-	63
15 875	6	9	41	-	-	-	65
-	-	-	-	-	-	-	660
446	-	-	-	-	-	-	665
1 996	-	-	71	-	-	-	670
-	-	-	-	-	-	-	675
527	-	-	-	-	-	-	68
1 809	10	0	33	-	-	-	69
<b>33 251</b>	<b>375</b>	<b>90</b>	<b>251</b>	-	-	-	<b>7</b>
2 440	63	4	-	-	-	-	70
-	-	-	-	-	-	-	72
-	-	-	5	-	-	-	73
-	-	-	-	-	-	-	74
847	10	-	7	-	-	-	75
11 361	12	-	202	-	-	-	76
211	108	-	0	-	-	-	77
2 021	14	-	16	-	-	-	78
2 251	85	-	5	-	-	-	790
13 663	83	86	-	-	-	-	791
457	-	-	16	-	-	-	792
<b>84 657</b>	<b>1 793</b>	<b>106</b>	<b>2 166</b>	-	-	-	<b>8</b>
-	-	-	-	-	-	-	80
51	-	-	-	-	-	-	810
-	-	-	-	-	-	-	813
-	-	-	-	-	-	-	815
49	-	-	-	-	-	-	816
197	-	-	-	-	-	-	817
68 359	1 039	-	-	-	-	-	818
300	-	-	-	-	-	-	82
-	-	-	-	-	-	-	83
463	20	-	104	-	-	-	84
771	-	-	6	-	-	-	85
2 394	-	-	-	-	-	-	86
205	-	-	293	-	-	-	87
11 868	733	106	627	-	-	-	88
-	-	-	1 136	-	-	-	89
<b>110 819</b>	<b>167</b>	-	<b>570</b>	-	-	<b>102 897</b>	<b>9</b>
107 190	141	-	-	-	-	-	90
3 629	25	-	570	-	-	102 897	91
-	-	-	-	-	-	-	92
<b>680 633</b>	<b>7 097</b>	<b>737</b>	<b>6 302</b>	-	-	<b>102 897</b>	

Noch: 5. Ausgaben und Einnahmen der Gemeinden und  
in

Gl.- Nr.	Einzelplan Aufgabenbereich	Beiträge u. ä. Entgelte, sonstige Einn. d. Vermögens- haushalts	Bruttoein- nahmen des Vermögens- haushalts	Abzüglich Zahlungen von Gemeinden/ Gemeinde- verbänden	Einnahmen d. Vermögens- haushalts ohne Zahlungen gleicher Ebene	Bruttoeinnah- men Verwalt.- u. Vermögens- haushalt zusammen
		82	83	84	85	86
<b>5</b>	<b>Gesundheit, Sport, Erholung</b>	<b>60</b>	<b>45 413</b>	<b>854</b>	<b>44 559</b>	<b>109 525</b>
50	Gesundheitsverwaltung	-	584	-	584	14 387
51	Krankenhäuser	-	3 428	-	3 428	16 635
54	Sonst. Einricht. u. Maßn. d. Gesundheitspflege	-	164	-	164	3 988
55	Förderung des Sports	-	1 477	50	1 427	5 822
56	Eigene Sportstätten	-	18 638	616	18 022	31 416
57	Badeanstalten	-	6 142	-	6 142	16 385
58	Park- und Gartenanlagen	60	3 914	0	3 914	7 066
59	Sonstige Erholungseinrichtungen	-	11 066	188	10 879	13 825
<b>6</b>	<b>Bau- und Wohnungswesen, Verkehr</b>	<b>14 924</b>	<b>189 416</b>	<b>1 604</b>	<b>187 812</b>	<b>267 040</b>
60	Bauverwaltung	5	1 444	-	1 444	4 953
61	Städteplanung, Vermessung, Bauordnung	688	61 068	859	60 209	92 184
62	Wohnungsbauförderung	588	2 812	-	2 812	7 045
63	Gemeindestraßen	13 331	102 804	729	102 075	115 627
65	Kreisstraßen	0	16 052	6	16 047	18 985
660	Bundesstraßen	1	1	-	1	551
665	Landesstraßen	3	449	-	449	605
670	Straßenbeleuchtung	97	2 189	-	2 189	5 970
675	Straßenreinigung	-	5	-	5	7 460
68	Parkeinrichtungen	210	737	-	737	11 484
69	Wasserläufe/Wasserbau	2	1 855	10	1 845	2 176
<b>7</b>	<b>Öffentl. Einrichtungen, Wirtschaftsförderung</b>	<b>547</b>	<b>38 766</b>	<b>375</b>	<b>38 391</b>	<b>363 934</b>
70	Abwasserbeseitigung	538	3 057	63	2 993	16 249
72	Abfallbeseitigung	-	148	-	148	99 858
73	Märkte	-	6	-	6	5 756
74	Schlacht- und Viehhöfe	-	-	-	-	1 261
75	Bestattungswesen	-	939	10	929	30 032
76	Sonstige öffentliche Einrichtungen	-	11 766	12	11 754	20 792
77	Hilfsbetriebe der Verwaltung	-	1 969	108	1 861	69 192
78	Förderung der Land- und Forstwirtschaft	-	2 155	14	2 142	4 697
790	Fremdenverkehr	-	2 469	85	2 384	8 264
791	Sonst. Förderung von Wirtschaft u. Verkehr	9	15 783	83	15 700	21 558
792	Förderung des ÖPNV	-	474	-	474	86 277
<b>8</b>	<b>Wirtschaftliche Unternehmen, Allgemeines Grund- und Sondervermögen</b>	<b>58</b>	<b>122 088</b>	<b>1 793</b>	<b>120 295</b>	<b>342 734</b>
80	Verwaltung der wirtschaftlichen Unternehmen	-	60	-	60	1 063
810	Elektrizitätsversorgung	-	5 972	-	5 972	55 382
813	Gasversorgung	-	-	-	-	2 912
815	Wasserversorgung	-	-	-	-	869
816	Fernwärmeversorgung	-	66	-	66	602
817	Kombinierte Versorgungsunternehmen	-	790	-	790	17 352
818	Versorgung mit technischer Informations- und Telekommunikationsinfrastruktur	-	69 398	1 039	68 359	75 670
82	Verkehrsunternehmen	-	300	-	300	21 933
83	Kombinierte Versorgungs- u. Verkehrsuntern.	-	-	-	-	27
84	Unternehmen der Wirtschaftsförderung	-	1 522	20	1 502	3 822
85	Land- und forstwirtschaftliche Unternehmen	-	798	-	798	39 718
86	Kur- und Badebetriebe	-	2 400	-	2 400	8 223
87	Sonstige wirtschaftliche Unternehmen	-	544	-	544	6 000
88	Allgemeines Grundvermögen	58	38 818	733	38 085	105 779
89	Allgemeines Sondervermögen	-	1 420	-	1 420	3 382
<b>9</b>	<b>Allgemeine Finanzwirtschaft</b>	<b>569 805</b>	<b>784 258</b>	<b>167</b>	<b>784 091</b>	<b>6 333 387</b>
90	Steuern, allg. Zuweisungen u. allg. Umlagen	-	107 332	141	107 190	5 501 781
91	Sonstige allgemeine Finanzwirtschaft	569 805	676 926	25	676 900	831 605
92	Deckung von Sollfehlbeträgen	-	-	-	-	-
	<b>Summe Einzelpläne 0 bis 9</b>	<b>585 419</b>	<b>1 437 024</b>	<b>7 381</b>	<b>1 429 644</b>	<b>9 933 881</b>

Gemeindeverbände nach Arten und Aufgabenbereichen  
1 000 EUR

Abzüglich Zahlungen v. Gemeinden/ Gemeinde- verbänden zusammen	Abzüglich haushalts- technischer Verrech- nungen	Bereinigte Einnahmen zusammen	Abzüglich Zahlungen von anderen Ebenen des öffentlichen Bereiches	Netto- einnahmen	Mehr- ausgaben (-)/ Mehr- einnahmen (Brutto)	Gl.- Nr.
87	88	89	90	91	92	
<b>2 979</b>	<b>2 639</b>	<b>103 906</b>	<b>73 216</b>	<b>30 690</b>	- <b>282 785</b>	<b>5</b>
337	14	14 036	10 076	3 960	- 52 069	50
-	-	16 635	13 731	2 904	- 30 505	51
0	7	3 981	2 908	1 073	- 18 600	54
251	184	5 387	4 387	1 000	- 33 878	55
2 045	1 475	27 895	20 700	7 195	- 42 445	56
64	47	16 273	6 222	10 051	- 22 169	57
65	909	6 093	4 392	1 701	- 70 918	58
217	2	13 606	10 801	2 806	- 12 201	59
<b>2 329</b>	<b>3 083</b>	<b>261 628</b>	<b>180 731</b>	<b>80 897</b>	- <b>506 601</b>	<b>6</b>
23	993	3 937	2 602	1 335	- 78 042	60
1 133	74	90 977	65 815	25 162	- 80 102	61
-	-	7 045	1 221	5 824	548	62
936	128	114 564	87 783	26 781	- 236 709	63
90	1 702	17 193	15 916	1 276	- 44 399	65
-	7	544	329	215	- 1 121	660
-	-	605	571	34	- 580	665
1	5	5 964	3 175	2 789	- 35 849	670
136	173	7 151	908	6 243	- 25 992	675
-	-	11 484	532	10 952	7 348	68
11	-	2 164	1 879	285	- 11 704	69
<b>12 524</b>	<b>65 973</b>	<b>285 438</b>	<b>104 590</b>	<b>180 848</b>	- <b>316 364</b>	<b>7</b>
180	334	15 735	2 732	13 002	- 6 392	70
255	3 222	96 381	1 000	95 381	- 6 060	72
-	30	5 727	-	5 727	- 4 196	73
-	13	1 248	14	1 234	45	74
15	682	29 335	1 755	27 580	- 22 982	75
45	58	20 688	11 647	9 041	- 26 114	76
1 974	60 584	6 634	2 737	3 897	- 126 536	77
14	-	4 682	2 577	2 105	- 4 369	78
195	17	8 051	2 737	5 315	- 16 933	790
546	34	20 979	16 411	4 568	- 14 180	791
9 299	1 000	75 978	62 980	12 998	- 88 647	792
<b>2 591</b>	<b>829</b>	<b>339 315</b>	<b>118 120</b>	<b>221 194</b>	<b>10 390</b>	<b>8</b>
-	-	1 063	-	1 063	451	80
-	-	55 382	127	55 255	52 933	810
-	-	2 912	-	2 912	2 907	813
24	68	776	23	753	- 1 157	815
-	-	602	73	529	- 199	816
-	-	17 352	197	17 155	9 275	817
1 039	-	74 630	74 618	13	- 3 341	818
334	-	21 599	20 369	1 230	- 263	82
-	-	27	-	27	27	83
349	31	3 442	468	2 974	- 7 619	84
20	378	39 320	5 792	33 528	12 044	85
17	-	8 206	2 473	5 733	- 11 234	86
-	24	5 976	285	5 691	- 3 999	87
807	328	104 644	13 696	90 948	- 11 574	88
-	-	3 382	-	3 382	- 27 861	89
<b>822 379</b>	<b>512 818</b>	<b>4 998 190</b>	<b>2 508 488</b>	<b>2 489 702</b>	<b>4 717 542</b>	<b>9</b>
822 285	92	4 679 404	2 503 542	2 175 862	4 654 286	90
94	512 726	318 785	4 946	313 839	66 496	91
-	-	-	-	-	- 3 240	92
<b>965 816</b>	<b>697 629</b>	<b>8 270 437</b>	<b>4 747 532</b>	<b>3 522 905</b>	- <b>8 603</b>	

**6. Ausgaben und Einnahmen der kreisfreien  
in**

Lfd. Nr.	Kreisfreie Stadt Landratsamt Landkreis	Personalausgaben				
		zusammen	Dienst- bezüge einschl. Sozial- versich.	Versorgungs- bezüge, einschl. Beiträge zu Versorgungs- kassen	Aufwendungen für ehren- amtliche Tätigkeit	Beihilfen, Unterstüt- zungen u. dgl., Personal- nebenausg.
		1	2	3	4	5
<b>1</b>	<b>Kreisfreie Städte</b>	<b>496 231</b>	<b>445 556</b>	<b>39 587</b>	<b>3 609</b>	<b>7 479</b>
2	Stadt Erfurt	232 323	209 435	19 323	1 126	2 440
3	Stadt Gera	85 971	77 004	6 353	689	1 925
4	Stadt Jena	91 004	81 445	6 979	954	1 627
5	Stadt Suhl	33 763	30 386	2 451	270	656
6	Stadt Weimar	53 170	47 286	4 482	571	831
<b>7</b>	<b>Landratsämter</b>	<b>676 051</b>	<b>618 285</b>	<b>43 167</b>	<b>5 036</b>	<b>9 564</b>
8	Eichsfeld	46 163	42 873	2 271	226	793
9	Nordhausen	35 218	32 188	2 174	246	611
10	Wartburgkreis	59 427	54 273	4 139	404	611
11	Unstrut-Hainich-Kreis	48 194	44 475	2 884	292	543
12	Kyffhäuserkreis	34 929	32 352	1 989	338	250
13	Schmalkalden-Meiningen	46 843	43 367	2 628	360	488
14	Gotha	43 223	39 458	2 786	289	690
15	Sömmerda	30 338	26 177	3 011	139	1 012
16	Hildburghausen	27 292	24 568	2 087	187	450
17	Ilm-Kreis	45 242	41 576	2 663	458	545
18	Weimarer Land	37 716	34 683	1 939	654	440
19	Sonneberg	23 884	21 512	1 709	220	443
20	Saalfeld-Rudolstadt	43 158	39 379	2 864	270	644
21	Saale-Holzland-Kreis	33 769	30 598	2 407	321	443
22	Saale-Orla-Kreis	34 712	31 953	2 052	262	445
23	Greiz	44 250	40 215	3 088	175	772
24	Altenburger Land	41 692	38 637	2 476	193	386
<b>25</b>	<b>Landkreise</b>	<b>1 626 334</b>	<b>1 478 105</b>	<b>98 429</b>	<b>30 247</b>	<b>19 552</b>
26	Eichsfeld	100 025	90 901	5 415	2 353	1 356
27	Nordhausen	87 217	78 873	5 449	1 467	1 428
28	Wartburgkreis	157 331	142 755	10 504	2 477	1 595
29	Unstrut-Hainich-Kreis	96 744	87 590	6 439	1 461	1 252
30	Kyffhäuserkreis	78 941	72 124	4 535	1 613	669
31	Schmalkalden-Meiningen	122 841	113 172	6 482	2 095	1 092
32	Gotha	137 904	126 677	7 710	2 102	1 415
33	Sömmerda	77 745	69 466	5 349	1 476	1 454
34	Hildburghausen	66 436	60 269	4 166	1 208	793
35	Ilm-Kreis	120 866	111 422	6 157	2 132	1 156
36	Weimarer Land	78 326	70 532	4 381	2 433	980
37	Sonneberg	44 945	40 011	3 329	753	852
38	Saalfeld-Rudolstadt	94 296	85 372	6 178	1 591	1 155
39	Saale-Holzland-Kreis	79 680	71 904	4 878	2 164	733
40	Saale-Orla-Kreis	75 055	67 672	4 432	2 050	902
41	Greiz	104 495	94 759	6 525	1 732	1 480
42	Altenburger Land	103 487	94 607	6 500	1 139	1 240
<b>43</b>	<b>Gemeinden / Gv. insgesamt</b>	<b>2 122 564</b>	<b>1 923 661</b>	<b>138 017</b>	<b>33 856</b>	<b>27 030</b>

**Städte und der Landkreise nach Arten**  
**1 000 EUR**

Unterhalt der Grundstücke und des sonstigen unbewegl. Vermögens	Geräte, Ausstattungs-, Ausrüstungs-, sonstige Gebrauchsgegenstände	Mieten und Pachten	Bewirtschaftung der Grundstücke, baulichen Anlagen usw.	Haltung von Fahrzeugen	Weitere Verwaltungs- und Betriebsausgaben	Sonstige Geschäfts- und Sachausgaben	Lfd. Nr.
6	7	8	9	10	11	12	
<b>58 520</b>	<b>14 316</b>	<b>43 991</b>	<b>97 837</b>	<b>4 138</b>	<b>91 590</b>	<b>43 544</b>	<b>1</b>
26 774	9 003	14 325	35 589	2 051	61 278	17 141	2
7 118	2 047	2 068	33 419	942	7 462	7 415	3
16 386	1 234	16 046	18 979	341	13 652	9 787	4
1 863	582	802	4 311	393	3 162	3 731	5
6 380	1 450	10 749	5 539	411	6 035	5 471	6
<b>49 289</b>	<b>16 413</b>	<b>41 280</b>	<b>121 047</b>	<b>5 677</b>	<b>177 833</b>	<b>55 651</b>	<b>7</b>
3 896	630	3 135	6 903	248	18 118	3 355	8
3 142	690	5 027	8 657	180	17 975	2 840	9
2 856	1 962	1 940	12 330	311	9 962	4 648	10
3 742	1 455	3 043	5 884	264	4 934	2 594	11
2 403	728	987	4 488	462	5 512	3 308	12
4 343	450	1 833	8 612	342	5 987	4 456	13
3 111	820	2 487	9 413	200	25 559	4 512	14
2 693	890	2 142	7 882	155	12 036	2 328	15
2 437	979	2 107	5 218	297	7 675	2 869	16
5 202	1 055	4 781	7 752	358	10 066	4 717	17
3 257	619	2 964	8 380	331	11 989	2 628	18
1 552	1 072	861	4 936	363	6 763	3 155	19
3 125	1 043	3 228	6 461	287	18 533	3 085	20
1 662	2 166	2 959	6 025	329	4 691	2 824	21
1 643	496	652	5 713	794	6 011	2 220	22
2 003	637	1 901	6 630	539	6 409	3 051	23
2 223	719	1 234	5 762	219	5 615	3 061	24
<b>167 205</b>	<b>41 729</b>	<b>61 490</b>	<b>254 450</b>	<b>33 814</b>	<b>272 861</b>	<b>157 103</b>	<b>25</b>
10 618	1 996	5 014	14 525	2 414	23 423	11 046	26
13 266	1 909	6 678	15 876	1 450	21 778	7 878	27
9 669	4 574	3 510	24 420	2 987	18 127	15 817	28
9 693	3 059	4 233	11 381	1 833	9 512	7 658	29
8 271	2 395	1 510	11 567	1 419	10 123	8 388	30
14 497	2 470	3 917	19 062	3 181	15 213	11 815	31
15 409	2 847	3 675	21 907	2 190	31 349	12 564	32
6 523	2 284	2 770	14 827	1 260	15 834	6 543	33
7 813	1 902	2 805	11 270	1 615	13 797	7 413	34
18 328	2 530	6 459	16 755	2 307	18 554	11 760	35
10 733	2 530	4 035	14 499	1 925	15 913	7 918	36
8 086	1 812	1 347	8 514	1 096	10 188	6 663	37
8 947	2 223	5 167	14 233	2 259	26 259	10 369	38
5 717	3 515	4 189	12 616	1 673	8 741	7 940	39
6 245	1 693	1 392	10 963	2 228	10 498	6 482	40
6 180	2 090	2 791	17 069	2 331	11 242	8 334	41
7 211	1 901	2 000	14 964	1 647	12 311	8 515	42
<b>225 726</b>	<b>56 046</b>	<b>105 481</b>	<b>352 287</b>	<b>37 952</b>	<b>364 451</b>	<b>200 647</b>	<b>43</b>

Noch: 6. Ausgaben und Einnahmen der kreisfreien  
in

Lfd. Nr.	Kreisfreie Stadt Landratsamt Landkreis	Erstattungen von Ausgaben des Verwaltungshaushalts		Kalkulatorische Kosten		Aufgaben- bezogene Leistungs- beteiligungen nach SGB II
		an öffentlichen Bereich	an sonstige Bereiche	Ab- schrei- bungen	Verzinsung d. Anlage- kapitals	
		13	14	15	16	
<b>1</b>	<b>Kreisfreie Städte</b>	<b>16 897</b>	<b>102 573</b>	<b>10 769</b>	<b>14 864</b>	<b>93 740</b>
2	Stadt Erfurt	8 659	24 256	10 321	14 611	47 510
3	Stadt Gera	3 244	25 465	-	-	27 626
4	Stadt Jena	956	47 429	-	-	-
5	Stadt Suhl	917	568	-	-	4 372
6	Stadt Weimar	3 121	4 856	447	253	14 231
<b>7</b>	<b>Landratsämter</b>	<b>54 291</b>	<b>71 617</b>	<b>1 512</b>	<b>407</b>	<b>178 940</b>
8	Eichsfeld	2 096	17 482	-	-	-
9	Nordhausen	2 621	721	131	107	15 933
10	Wartburgkreis	7 119	35	-	-	18 977
11	Unstrut-Hainich-Kreis	4 972	17	-	-	16 239
12	Kyffhäuserkreis	4 602	4 953	19	5	13 723
13	Schmalkalden-Meiningen	6 637	30 004	138	0	-
14	Gotha	3 309	169	38	7	17 411
15	Sömmerda	2 288	7 718	123	-	8 649
16	Hildburghausen	1 585	350	8	0	4 479
17	Ilm-Kreis	2 247	1 053	475	149	16 637
18	Weimarer Land	3 219	1 743	139	72	10 194
19	Sonneberg	919	370	3	0	4 997
20	Saalfeld-Rudolstadt	2 780	96	123	66	14 964
21	Saale-Holzland-Kreis	3 791	933	-	-	7 985
22	Saale-Orla-Kreis	2 566	2 576	-	-	8 540
23	Greiz	1 371	3 330	314	1	-
24	Altenburger Land	2 170	65	-	-	20 212
<b>25</b>	<b>Landkreise</b>	<b>100 248</b>	<b>159 309</b>	<b>30 633</b>	<b>14 139</b>	<b>178 940</b>
26	Eichsfeld	4 993	31 387	1 454	491	-
27	Nordhausen	3 787	3 724	836	351	15 933
28	Wartburgkreis	9 441	7 490	1 454	1 024	18 977
29	Unstrut-Hainich-Kreis	7 885	12 774	1 964	1 287	16 239
30	Kyffhäuserkreis	5 024	7 208	216	72	13 723
31	Schmalkalden-Meiningen	7 952	34 971	3 725	1 177	-
32	Gotha	6 200	5 931	1 049	502	17 411
33	Sömmerda	5 357	10 558	1 810	565	8 649
34	Hildburghausen	2 000	6 677	1 765	193	4 479
35	Ilm-Kreis	6 654	6 984	7 730	3 328	16 637
36	Weimarer Land	11 856	4 876	871	374	10 194
37	Sonneberg	1 567	3 415	159	53	4 997
38	Saalfeld-Rudolstadt	4 369	7 325	1 727	1 014	14 964
39	Saale-Holzland-Kreis	8 316	2 848	1 069	723	7 985
40	Saale-Orla-Kreis	7 435	5 646	646	321	8 540
41	Greiz	2 599	4 442	2 098	1 559	-
42	Altenburger Land	4 812	3 052	2 062	1 105	20 212
<b>43</b>	<b>Gemeinden / Gv. insgesamt</b>	<b>117 145</b>	<b>261 882</b>	<b>41 401</b>	<b>29 003</b>	<b>272 679</b>

Städte und der Landkreise nach Arten  
1 000 EUR

Zuweisungen u. sonstige Zuschüsse für lfd. Zwecke, allg. Zuweisungen, Umlagen		Schulden-dienst-hilfen	Soziale Leistungen	Sonstige Ausgaben d. Verwaltungs-haushalts	Brutto-ausgaben des Verwaltungs-haushalts	Abzüglich Zahlungen von Gemeinden/ Gemeinde-verbänden	Lfd. Nr.
an öffentlichen Bereich	an sonstige Bereiche						
18	19	20	21	22	23	24	
<b>15 994</b>	<b>425 659</b>	-	<b>523 430</b>	<b>57 767</b>	<b>2 111 860</b>	<b>17 574</b>	<b>1</b>
4 357	170 299	-	202 211	39 285	919 994	3 242	2
4 012	61 556	-	107 833	823	377 002	2 430	3
4 116	102 120	-	125 395	194	447 639	9 808	4
1 288	32 736	-	32 323	147	120 958	282	5
2 221	58 947	-	55 668	17 318	246 266	1 813	6
<b>67 254</b>	<b>218 055</b>	-	<b>1 210 577</b>	<b>87 291</b>	<b>3 033 184</b>	<b>795 290</b>	<b>7</b>
2 789	11 991	-	93 823	129	210 757	47 339	8
2 216	11 960	-	68 554	904	176 874	43 050	9
4 875	15 216	-	115 629	3 834	259 121	71 415	10
3 210	11 947	-	82 313	14 115	202 925	57 024	11
2 848	11 582	-	57 662	8 414	156 625	34 614	12
5 270	18 170	-	111 439	7 059	251 584	48 798	13
4 425	10 062	-	91 216	8 279	224 240	59 175	14
3 825	7 459	-	43 010	5 455	136 988	36 521	15
2 091	15 704	-	41 118	1 572	115 780	31 073	16
2 346	15 808	-	59 864	8 381	186 133	52 145	17
2 149	15 883	-	52 911	3 078	157 271	43 917	18
1 541	8 350	-	37 223	988	96 976	29 240	19
13 631	4 970	-	71 163	361	187 076	50 094	20
3 939	16 193	-	49 828	7 206	144 301	46 472	21
7 488	4 377	-	60 205	4 092	142 083	43 729	22
2 440	14 176	-	104 107	8 565	199 724	48 600	23
2 172	24 209	-	70 513	4 859	184 725	52 083	24
<b>960 218</b>	<b>679 714</b>	<b>6</b>	<b>1 210 716</b>	<b>364 744</b>	<b>6 313 651</b>	<b>940 861</b>	<b>25</b>
59 300	44 234	-	93 839	20 114	424 873	59 226	26
47 378	39 785	-	68 583	2 760	339 188	46 785	27
81 130	73 964	-	115 644	34 095	579 653	80 114	28
60 692	52 452	-	82 321	31 714	411 441	63 186	29
39 371	26 289	-	57 668	15 305	287 488	38 185	30
62 276	55 780	-	111 460	34 024	504 361	58 804	31
68 976	39 822	-	91 216	32 514	491 465	68 725	32
47 092	17 413	-	43 012	23 687	285 927	46 194	33
37 104	25 286	-	41 118	12 375	244 048	36 067	34
61 081	36 507	-	59 864	25 686	422 030	60 172	35
55 516	47 740	6	52 911	22 857	343 080	56 186	36
30 966	27 233	-	37 223	9 916	198 181	30 872	37
73 513	50 913	-	71 173	8 666	397 415	57 175	38
69 075	38 085	-	49 832	22 470	324 473	65 044	39
58 209	26 632	-	60 205	19 280	301 471	54 470	40
56 324	34 841	-	104 136	30 988	391 518	58 809	41
52 214	42 738	-	70 513	18 294	367 037	60 848	42
<b>976 211</b>	<b>1 105 373</b>	<b>6</b>	<b>1 734 146</b>	<b>422 511</b>	<b>8 425 511</b>	<b>958 435</b>	<b>43</b>

Noch: 6. Ausgaben und Einnahmen der kreisfreien  
in

Lfd. Nr.	Kreisfreie Stadt Landratsamt Landkreis	Ausgaben d. Verwaltungs- haushalts ohne Zahlungen gleicher Ebene	Gewährung von Darlehen	Erwerb von Beteiligungen, Kapital- einlagen	Erwerb von Sachvermögen	Bau- maßnahmen
		25	26	27	28	29
<b>1</b>	<b>Kreisfreie Städte</b>	<b>2 094 286</b>	<b>349</b>	<b>7</b>	<b>28 543</b>	<b>104 037</b>
2	Stadt Erfurt	916 753	-	-	10 808	62 168
3	Stadt Gera	374 572	183	0	6 462	14 644
4	Stadt Jena	437 832	165	6	3 935	-
5	Stadt Suhl	120 676	-	-	970	8 891
6	Stadt Weimar	244 454	-	-	6 368	18 334
<b>7</b>	<b>Landratsämter</b>	<b>2 237 894</b>	<b>1 051</b>	<b>6 589</b>	<b>64 185</b>	<b>150 366</b>
8	Eichsfeld	163 418	151	-	2 106	3 275
9	Nordhausen	133 825	-	-	1 783	11 071
10	Wartburgkreis	187 706	-	-	6 190	14 470
11	Unstrut-Hainich-Kreis	145 901	-	-	3 437	6 064
12	Kyffhäuserkreis	122 011	-	-	2 749	14 034
13	Schmalkalden-Meiningen	202 786	500	505	3 676	6 151
14	Gotha	165 065	-	-	8 463	8 489
15	Sömmerda	100 467	-	-	1 725	6 738
16	Hildburghausen	84 707	400	1 120	4 656	4 030
17	Ilm-Kreis	133 988	-	-	6 458	7 493
18	Weimarer Land	113 354	-	1 983	2 122	13 386
19	Sonneberg	67 736	-	2 880	1 051	4 429
20	Saalfeld-Rudolstadt	136 982	-	-	6 509	5 619
21	Saale-Holzland-Kreis	97 829	-	100	3 643	16 288
22	Saale-Orla-Kreis	98 354	-	-	3 211	4 940
23	Greiz	151 124	-	-	3 818	9 774
24	Altenburger Land	132 642	-	-	2 587	14 114
<b>25</b>	<b>Landkreise</b>	<b>5 372 790</b>	<b>3 725</b>	<b>12 330</b>	<b>162 610</b>	<b>696 608</b>
26	Eichsfeld	365 647	151	3 134	9 063	63 877
27	Nordhausen	292 403	-	0	5 578	35 475
28	Wartburgkreis	499 539	-	740	17 244	77 246
29	Unstrut-Hainich-Kreis	348 256	-	-	7 574	40 648
30	Kyffhäuserkreis	249 303	-	0	4 899	35 359
31	Schmalkalden-Meiningen	445 557	500	505	13 638	62 921
32	Gotha	422 741	-	623	16 892	49 687
33	Sömmerda	239 733	-	202	5 802	33 939
34	Hildburghausen	207 981	400	1 120	8 067	25 377
35	Ilm-Kreis	361 858	-	- 0	12 988	45 996
36	Weimarer Land	286 894	-	1 983	8 452	37 684
37	Sonneberg	167 309	-	3 430	4 236	15 730
38	Saalfeld-Rudolstadt	340 240	-	-	12 176	36 834
39	Saale-Holzland-Kreis	259 429	-	584	9 065	37 229
40	Saale-Orla-Kreis	247 000	-	-	8 697	32 066
41	Greiz	332 709	2 674	-	10 796	36 353
42	Altenburger Land	306 189	-	9	7 442	30 188
<b>43</b>	<b>Gemeinden / Gv. insgesamt</b>	<b>7 467 076</b>	<b>4 074</b>	<b>12 337</b>	<b>191 153</b>	<b>800 645</b>

Städte und der Landkreise nach Arten  
1 000 EUR

Zuweisungen und Zuschüsse für Investitionen		Tilgung von Krediten, Rückzahlung innerer Darlehen		Sonstige Ausgaben d. Vermögenshaushalts	Bruttoausgaben d. Vermögenshaushalts	Abzüglich Zahlungen von Gemeinden/ Gemeindeverbänden	Lfd. Nr.
an öffentlichen Bereich	an sonstige Bereiche	an öffentlichen Bereich	an sonstige Bereiche				
30	31	32	33	34	35	36	
<b>630</b>	<b>49 641</b>	-	<b>35 802</b>	<b>1 195</b>	<b>220 203</b>	<b>7</b>	<b>1</b>
209	8 238	-	18 829	1 195	101 447	7	2
67	1 995	-	6 391	-	29 743	-	3
107	37 844	-	1 691	-	43 748	-	4
226	95	-	1 893	-	12 076	-	5
20	1 470	-	6 999	-	33 191	-	6
<b>6 129</b>	<b>62 068</b>	<b>284</b>	<b>34 111</b>	<b>46 164</b>	<b>370 946</b>	<b>1 739</b>	<b>7</b>
-	-	-	1 437	-	6 969	-	8
1 640	8 897	-	1 185	2 071	26 646	20	9
51	7 376	-	-	3 743	31 828	3	10
226	312	-	5 446	7 700	23 185	-	11
104	1 204	-	4 408	1 204	23 704	158	12
838	2 011	-	-	6 177	19 859	722	13
26	30	-	527	7 076	24 611	-	14
-	1 739	-	2 334	510	13 047	-	15
7	2 011	-	1 077	4 018	17 319	27	16
105	3 281	-	2 855	3 208	23 400	23	17
846	50	-	610	196	19 193	-	18
80	8 447	-	1 906	4 302	23 096	362	19
797	8 845	-	1 796	2 102	25 668	79	20
331	87	-	2 406	317	23 171	-	21
1 008	965	284	2 246	-	12 654	102	22
63	251	-	2 268	2 947	19 121	16	23
5	16 564	-	3 610	594	37 475	228	24
<b>18 720</b>	<b>78 621</b>	<b>713</b>	<b>131 225</b>	<b>192 217</b>	<b>1 296 770</b>	<b>7 374</b>	<b>25</b>
723	902	-	8 662	11 360	97 872	159	26
1 665	9 226	-	5 900	5 174	63 018	915	27
2 328	9 717	-	11 536	14 346	133 158	452	28
499	1 950	-	10 386	14 702	75 759	214	29
170	1 246	-	7 017	5 822	54 513	270	30
2 861	3 075	-	7 551	16 721	107 773	2 017	31
2 096	394	6	5 289	19 507	94 493	173	32
1 059	2 275	-	7 675	9 353	60 305	152	33
338	2 093	-	1 912	12 835	52 142	32	34
1 269	4 182	-	8 764	9 846	83 044	363	35
1 004	1 308	139	4 046	8 073	62 689	153	36
1 508	9 761	-	5 822	6 810	47 298	565	37
837	9 075	2	7 385	11 631	77 941	935	38
509	693	-	6 653	15 149	69 882	209	39
1 296	2 432	567	5 325	10 898	61 281	424	40
232	1 336	-	15 966	13 457	80 815	17	41
326	18 955	-	11 335	6 532	74 786	324	42
<b>19 350</b>	<b>128 263</b>	<b>713</b>	<b>167 027</b>	<b>193 411</b>	<b>1 516 973</b>	<b>7 381</b>	<b>43</b>

Noch: 6. Ausgaben und Einnahmen der kreisfreien  
in

Lfd. Nr.	Kreisfreie Stadt Landratsamt Landkreis	Ausgaben d. Vermögens-	Bruttoausg. Verwaltungs-	Abzüglich Zahlungen v. Gemeinden/Gv	Abzüglich haushalts-technischer Ver-	Bereinigte Ausgaben
		haushalts ohne Zahlungen gleicher Ebene	u. Vermögenshaushalt zusammen	zusammen	rechnungen	zusammen
		37	38	39	40	41
<b>1</b>	<b>Kreisfreie Städte</b>	<b>220 197</b>	<b>2 332 063</b>	<b>17 580</b>	<b>155 520</b>	<b>2 158 963</b>
2	Stadt Erfurt	101 440	1 021 441	3 248	74 097	944 096
3	Stadt Gera	29 743	406 745	2 430	24 814	379 501
4	Stadt Jena	43 748	491 387	9 808	38 047	443 532
5	Stadt Suhl	12 076	133 034	282	392	132 359
6	Stadt Weimar	33 191	279 457	1 813	18 170	259 475
<b>7</b>	<b>Landratsämter</b>	<b>369 207</b>	<b>3 404 130</b>	<b>797 029</b>	<b>136 718</b>	<b>2 470 383</b>
8	Eichsfeld	6 969	217 726	47 339	17 269	153 119
9	Nordhausen	26 626	203 520	43 069	1 659	158 792
10	Wartburgkreis	31 825	290 949	71 418	4 880	214 651
11	Unstrut-Hainich-Kreis	23 185	226 110	57 024	15 374	153 712
12	Kyffhäuserkreis	23 547	180 330	34 772	9 122	136 435
13	Schmalkalden-Meiningen	19 137	271 443	49 520	11 852	210 071
14	Gotha	24 611	248 851	59 175	13 005	176 671
15	Sömmerda	13 047	150 034	36 521	7 644	105 869
16	Hildburghausen	17 293	133 099	31 100	4 921	97 079
17	Ilm-Kreis	23 377	209 534	52 168	8 891	148 474
18	Weimarer Land	19 193	176 464	43 917	3 956	128 592
19	Sonneberg	22 734	120 073	29 602	5 196	85 274
20	Saalfeld-Rudolstadt	25 589	212 744	50 173	2 359	160 211
21	Saale-Holzland-Kreis	23 171	167 472	46 472	7 101	113 899
22	Saale-Orla-Kreis	12 552	154 736	43 831	6 103	104 803
23	Greiz	19 105	218 845	48 616	12 918	157 311
24	Altenburger Land	37 247	222 199	52 310	4 469	165 420
<b>25</b>	<b>Landkreise</b>	<b>1 289 396</b>	<b>7 610 421</b>	<b>948 235</b>	<b>542 109</b>	<b>6 120 077</b>
26	Eichsfeld	97 713	522 746	59 385	45 682	417 678
27	Nordhausen	62 103	402 205	47 699	9 055	345 451
28	Wartburgkreis	132 706	712 811	80 566	43 934	588 311
29	Unstrut-Hainich-Kreis	75 545	487 200	63 399	49 932	373 869
30	Kyffhäuserkreis	54 242	342 001	38 456	19 962	283 583
31	Schmalkalden-Meiningen	105 756	612 135	60 822	48 832	502 481
32	Gotha	94 320	585 959	68 898	40 100	476 961
33	Sömmerda	60 153	346 232	46 346	31 462	268 425
34	Hildburghausen	52 110	296 190	36 099	24 633	235 458
35	Ilm-Kreis	82 681	505 074	60 535	40 635	403 904
36	Weimarer Land	62 535	405 769	56 339	26 556	322 874
37	Sonneberg	46 733	245 479	31 437	17 274	196 768
38	Saalfeld-Rudolstadt	77 006	475 356	58 110	24 468	392 778
39	Saale-Holzland-Kreis	69 673	394 355	65 253	30 496	298 606
40	Saale-Orla-Kreis	60 857	362 752	54 894	27 314	280 544
41	Greiz	80 798	472 333	58 826	37 893	375 614
42	Altenburger Land	74 462	441 823	61 172	23 881	356 769
<b>43</b>	<b>Gemeinden / Gv. insgesamt</b>	<b>1 509 592</b>	<b>9 942 484</b>	<b>965 816</b>	<b>697 629</b>	<b>8 279 040</b>

Städte und der Landkreise nach Arten

1 000 EUR

Abzüglich Zahlungen von anderen Ebenen des öffentlichen Bereiches	Nettoausgaben	Steuern (netto), steuerähnliche Einnahmen, Gebühren, zweckgeb. Abgaben	Einnahmen aus Verkauf	Mieten und Pachten	Sonstige Verwaltungs- und Betriebseinnahmen	Lfd. Nr.
42	43	44	45	46	47	
<b>1 225 760</b>	<b>933 203</b>	<b>745 829</b>	<b>4 320</b>	<b>21 618</b>	<b>21 638</b>	<b>1</b>
501 847	442 249	346 382	2 945	12 018	6 191	2
255 231	124 270	111 967	441	5 669	8 588	3
222 703	220 829	170 009	-	359	3 165	4
80 928	51 431	42 303	165	1 445	1 183	5
165 051	94 424	75 167	770	2 128	2 513	6
<b>2 132 303</b>	<b>338 080</b>	<b>178 337</b>	<b>3 632</b>	<b>12 743</b>	<b>14 892</b>	<b>7</b>
139 762	13 356	14 021	-	215	1 110	8
135 794	22 998	14 267	364	544	1 497	9
189 682	24 969	8 104	229	728	833	10
144 557	9 156	5 196	47	1 341	594	11
117 722	18 713	10 288	58	78	779	12
173 746	36 325	21 173	498	507	2 894	13
147 781	28 891	13 958	96	140	645	14
88 086	17 782	15 879	361	521	872	15
82 451	14 628	8 352	423	1 244	601	16
130 770	17 705	9 821	97	736	765	17
97 833	30 759	11 706	699	1 607	982	18
76 380	8 894	7 438	122	478	317	19
126 546	33 665	16 911	322	2 083	569	20
102 039	11 859	5 597	58	1 022	429	21
91 888	12 914	4 533	95	480	741	22
139 385	17 925	5 431	103	527	265	23
147 883	17 538	5 662	58	491	1 000	24
<b>3 521 772</b>	<b>2 598 305</b>	<b>1 858 082</b>	<b>47 409</b>	<b>93 306</b>	<b>51 308</b>	<b>25</b>
250 084	167 594	130 382	3 302	5 062	3 823	26
213 027	132 425	94 212	967	3 858	2 761	27
330 623	257 687	179 700	4 836	7 293	4 078	28
237 521	136 348	102 483	1 476	6 912	3 402	29
180 550	103 033	73 908	1 067	3 413	2 718	30
288 349	214 131	151 432	6 780	6 061	5 970	31
259 818	217 143	155 440	2 756	6 662	4 235	32
147 525	120 900	94 214	1 205	7 302	1 715	33
131 225	104 232	68 261	7 436	4 276	2 615	34
217 822	186 083	132 777	5 904	3 931	3 232	35
175 972	146 902	106 419	1 090	9 007	3 114	36
111 851	84 917	68 743	433	1 575	1 102	37
209 913	182 865	123 038	4 586	7 196	3 408	38
169 263	129 343	91 875	1 115	5 011	1 901	39
149 750	130 794	87 010	2 754	4 418	1 949	40
221 857	153 757	105 244	1 279	6 787	1 997	41
226 619	130 150	92 944	422	4 542	3 291	42
<b>4 747 532</b>	<b>3 531 508</b>	<b>2 603 911</b>	<b>51 729</b>	<b>114 924</b>	<b>72 946</b>	<b>43</b>

Noch: 6. Ausgaben und Einnahmen der kreisfreien

Lfd. Nr.	Kreisfreie Stadt Landratsamt Landkreis	Erstattungen von Ausgaben des Verwaltungshaushalts				von Bund und Land
		von Bund und Land	von Gemeinden/ Gv	von and. öffentl. Bereichen	von sonstigen Bereichen	
		48	49	50	51	
<b>1</b>	<b>Kreisfreie Städte</b>	<b>83 388</b>	<b>17 522</b>	<b>23 673</b>	<b>85 593</b>	<b>950 221</b>
2	Stadt Erfurt	33 667	3 235	5 247	13 096	396 414
3	Stadt Gera	12 812	2 430	7 320	25 920	199 038
4	Stadt Jena	15 642	9 763	8 774	44 552	171 785
5	Stadt Suhl	7 482	282	825	622	59 507
6	Stadt Weimar	13 785	1 813	1 507	1 403	123 477
<b>7</b>	<b>Landratsämter</b>	<b>226 481</b>	<b>17 214</b>	<b>48 279</b>	<b>38 331</b>	<b>1 404 048</b>
8	Eichsfeld	15 320	993	944	17 555	84 162
9	Nordhausen	12 331	531	3 677	2 041	90 154
10	Wartburgkreis	17 765	1 605	2 769	1 472	132 789
11	Unstrut-Hainich-Kreis	16 365	2 727	6 062	95	102 933
12	Kyffhäuserkreis	15 363	803	3 532	580	74 129
13	Schmalkalden-Meiningen	20 314	841	15 235	4 524	94 836
14	Gotha	16 558	857	1 000	230	108 408
15	Sömmerda	10 591	1 199	2 323	2 613	59 471
16	Hildburghausen	9 482	929	891	366	60 916
17	Ilm-Kreis	14 183	89	1 754	445	89 267
18	Weimarer Land	12 814	1 809	1 200	1 164	67 936
19	Sonneberg	6 223	696	1 603	843	49 954
20	Saalfeld-Rudolstadt	11 433	179	2 330	130	85 805
21	Saale-Holzland-Kreis	7 567	81	1 474	467	71 448
22	Saale-Orla-Kreis	12 817	533	1 597	2 533	62 081
23	Greiz	13 169	3 050	492	3 228	79 569
24	Altenburger Land	14 185	294	1 397	45	90 191
<b>25</b>	<b>Landkreise</b>	<b>235 292</b>	<b>68 964</b>	<b>52 086</b>	<b>119 780</b>	<b>2 423 517</b>
26	Eichsfeld	16 012	5 769	1 009	24 040	159 264
27	Nordhausen	13 266	2 228	3 932	5 455	147 027
28	Wartburgkreis	18 489	4 824	2 978	8 803	232 013
29	Unstrut-Hainich-Kreis	16 777	6 982	6 144	12 623	172 118
30	Kyffhäuserkreis	15 683	2 321	3 576	3 666	123 037
31	Schmalkalden-Meiningen	20 898	2 994	15 688	9 855	169 045
32	Gotha	17 049	3 324	1 510	3 379	197 106
33	Sömmerda	11 033	4 871	2 690	5 842	100 801
34	Hildburghausen	9 790	2 151	1 130	6 591	97 954
35	Ilm-Kreis	14 791	5 270	2 310	6 487	155 133
36	Weimarer Land	13 089	4 905	1 200	3 783	125 473
37	Sonneberg	6 385	1 809	1 665	4 148	77 379
38	Saalfeld-Rudolstadt	12 228	2 263	2 439	7 964	146 537
39	Saale-Holzland-Kreis	7 912	4 265	1 605	3 629	123 410
40	Saale-Orla-Kreis	13 555	4 371	1 699	5 544	103 726
41	Greiz	13 662	6 468	836	4 675	140 962
42	Altenburger Land	14 672	4 150	1 675	3 296	152 533
<b>43</b>	<b>Gemeinden / Gv. insgesamt</b>	<b>318 680</b>	<b>86 486</b>	<b>75 760</b>	<b>205 373</b>	<b>3 373 737</b>

Allgemeine Zuweisungen, Umlagen, Zuweisungen und Zuschüsse für laufende Zwecke			Aufgaben- bezogene Leistungs- beteiligungen nach SGB II	Ersatz von sozialen Leistungen	Lfd. Nr.
von Gemeinden/ Gv	von and. öffentl. Bereichen	von sonstigen Bereichen			
53	54	55	56	57	
<b>7</b>	<b>1 292</b>	<b>6 847</b>	<b>73 746</b>	<b>30 212</b>	<b>1</b>
7	894	1 915	31 154	9 173	2
-	84	1 492	17 771	6 694	3
-	1	946	12 573	10 043	4
-	143	416	3 082	1 671	5
-	170	2 077	9 165	2 630	6
<b>778 076</b>	<b>890</b>	<b>8 567</b>	<b>216 204</b>	<b>75 754</b>	<b>7</b>
46 346	14	127	31 729	4 649	8
42 519	122	169	10 667	3 637	9
69 810	40	1 028	12 609	4 745	10
54 297	48	732	11 147	4 891	11
33 812	10	461	8 719	6 392	12
47 957	83	355	33 157	6 079	13
58 318	30	178	11 184	6 429	14
35 322	-	976	6 053	1 726	15
30 144	10	2 682	2 917	2 140	16
52 056	-	279	10 684	3 392	17
42 108	75	413	6 886	6 727	18
28 545	63	65	3 570	1 676	19
49 915	304	185	10 445	3 716	20
46 391	6	439	5 489	2 944	21
43 196	0	180	5 969	2 827	22
45 550	68	99	32 201	9 179	23
51 789	16	197	12 777	4 605	24
<b>871 829</b>	<b>5 425</b>	<b>17 462</b>	<b>216 204</b>	<b>75 754</b>	<b>25</b>
53 453	261	334	31 729	4 649	26
44 557	290	309	10 667	3 637	27
75 290	172	1 623	12 609	4 745	28
56 204	776	1 414	11 147	4 891	29
35 864	211	812	8 719	6 392	30
55 811	154	1 475	33 157	6 079	31
65 400	410	777	11 184	6 429	32
41 258	286	1 380	6 053	1 726	33
33 916	73	2 787	2 917	2 140	34
54 902	40	928	10 684	3 392	35
51 281	254	1 260	6 886	6 727	36
29 063	117	467	3 570	1 676	37
54 912	582	1 841	10 445	3 716	38
60 779	256	657	5 489	2 944	39
50 100	353	521	5 969	2 827	40
52 341	402	402	32 201	9 179	41
56 697	788	474	12 777	4 605	42
<b>871 836</b>	<b>6 716</b>	<b>24 309</b>	<b>289 951</b>	<b>105 965</b>	<b>43</b>

Noch: 6. Ausgaben und Einnahmen der kreisfreien  
in

Lfd. Nr.	Kreisfreie Stadt Landratsamt Landkreis	Gewinn- anteile, Konzess.- abgaben	Schuldendiensthilfen			
			von Bund und Land	von Gemeinden/ Gv	von and. öffentl. Bereichen	von sonstigen Bereichen
			58	59	60	61
<b>1</b>	<b>Kreisfreie Städte</b>	<b>22 431</b>	-	-	-	-
2	Stadt Erfurt	13 260	-	-	-	-
3	Stadt Gera	2 933	-	-	-	-
4	Stadt Jena	80	-	-	-	-
5	Stadt Suhl	1 529	-	-	-	-
6	Stadt Weimar	4 629	-	-	-	-
<b>7</b>	<b>Landratsämter</b>	<b>1 722</b>	<b>9</b>	-	-	-
8	Eichsfeld	269	-	-	-	-
9	Nordhausen	429	-	-	-	-
10	Wartburgkreis	0	-	-	-	-
11	Unstrut-Hainich-Kreis	210	-	-	-	-
12	Kyffhäuserkreis	143	-	-	-	-
13	Schmalkalden-Meiningen	0	-	-	-	-
14	Gotha	59	-	-	-	-
15	Sömmerda	68	-	-	-	-
16	Hildburghausen	0	-	-	-	-
17	Ilm-Kreis	0	-	-	-	-
18	Weimarer Land	0	-	-	-	-
19	Sonneberg	300	-	-	-	-
20	Saalfeld-Rudolstadt	13	-	-	-	-
21	Saale-Holzland-Kreis	0	-	-	-	-
22	Saale-Orla-Kreis	-	-	-	-	-
23	Greiz	229	-	-	-	-
24	Altenburger Land	-	9	-	-	-
<b>25</b>	<b>Landkreise</b>	<b>69 380</b>	<b>1 317</b>	<b>14</b>	-	-
26	Eichsfeld	3 486	-	-	-	-
27	Nordhausen	5 776	1 241	-	-	-
28	Wartburgkreis	5 432	-	-	-	-
29	Unstrut-Hainich-Kreis	3 349	-	-	-	-
30	Kyffhäuserkreis	3 161	-	-	-	-
31	Schmalkalden-Meiningen	5 198	-	-	-	-
32	Gotha	5 452	-	-	-	-
33	Sömmerda	2 684	7	14	-	-
34	Hildburghausen	2 963	-	-	-	-
35	Ilm-Kreis	5 411	-	-	-	-
36	Weimarer Land	2 409	-	-	-	-
37	Sonneberg	2 331	-	-	-	-
38	Saalfeld-Rudolstadt	5 155	-	-	-	-
39	Saale-Holzland-Kreis	3 298	40	-	-	-
40	Saale-Orla-Kreis	3 258	-	-	-	-
41	Greiz	4 016	-	-	-	-
42	Altenburger Land	6 001	28	-	-	-
<b>43</b>	<b>Gemeinden / Gv. insgesamt</b>	<b>91 811</b>	<b>1 317</b>	<b>14</b>	-	-

Städte und der Landkreise nach Arten  
1 000 EUR

Zinseinnahmen			Sonstige Einnahmen d. Verwaltungs- haushalts	Brutto- einnahmen d. Verwal- tungs- haushalts	Abzüglich Zahlungen von Gemeinden/ Gemeinde- verbänden	Einnahmen d. Verwaltungs- haushalts ohne Zahlungen gleicher Ebene	Lfd. Nr.
von Gemeinden/ Gv	von and. öffentl. Bereichen	von sonstigen Bereichen					
63	64	65	66	67	68	69	
<b>45</b>	-	<b>9 230</b>	<b>43 767</b>	<b>2 141 378</b>	<b>17 574</b>	<b>2 123 804</b>	<b>1</b>
-	-	4 635	32 772	913 005	3 242	909 763	2
-	-	991	1 609	405 758	2 430	403 328	3
45	-	2 041	4 065	453 843	9 808	444 035	4
-	-	145	1 282	122 081	282	121 799	5
-	-	1 418	4 040	246 691	1 813	244 879	6
-	-	<b>8 928</b>	<b>27 359</b>	<b>3 061 466</b>	<b>795 290</b>	<b>2 266 176</b>	<b>7</b>
-	-	996	262	218 711	47 339	171 372	8
-	-	442	471	183 862	43 050	140 812	9
-	-	1 168	1 313	257 008	71 415	185 593	10
-	-	638	1 615	208 937	57 024	151 914	11
-	-	136	1 489	156 773	34 614	122 158	12
-	-	1 014	3 316	252 785	48 798	203 986	13
-	-	407	5 166	223 664	59 175	164 489	14
-	-	205	388	138 567	36 521	102 046	15
-	-	137	3 446	124 681	31 073	93 607	16
-	-	920	763	185 252	52 145	133 106	17
-	-	309	334	156 769	43 917	112 852	18
-	-	122	4 138	106 152	29 240	76 911	19
-	-	59	2 481	186 880	50 094	136 786	20
-	-	614	221	144 248	46 472	97 776	21
-	-	544	262	138 388	43 729	94 659	22
-	-	701	1 526	195 388	48 600	146 788	23
-	-	517	169	183 403	52 083	131 320	24
<b>54</b>	-	<b>28 590</b>	<b>119 705</b>	<b>6 355 479</b>	<b>940 861</b>	<b>5 414 618</b>	<b>25</b>
4	-	1 435	5 443	449 456	59 226	390 230	26
-	-	1 416	4 640	346 239	46 785	299 455	27
-	-	4 145	8 138	575 167	80 114	495 053	28
-	-	1 228	8 479	416 404	63 186	353 218	29
-	-	472	4 198	289 218	38 185	251 033	30
-	-	2 766	11 718	505 081	58 804	446 277	31
-	-	1 267	8 404	490 785	68 725	422 061	32
50	-	1 301	4 632	289 065	46 194	242 872	33
-	-	662	7 421	253 083	36 067	217 016	34
-	-	3 173	12 222	420 588	60 172	360 416	35
-	-	1 748	2 156	340 801	56 186	284 615	36
-	-	747	6 073	207 281	30 872	176 409	37
-	-	1 104	11 321	398 735	57 175	341 560	38
-	-	1 523	8 020	323 731	65 044	258 687	39
-	-	2 540	4 733	295 328	54 470	240 857	40
-	-	1 805	7 438	389 695	58 809	330 886	41
-	-	1 256	4 669	364 821	60 848	303 973	42
<b>99</b>	-	<b>37 820</b>	<b>163 472</b>	<b>8 496 857</b>	<b>958 435</b>	<b>7 538 422</b>	<b>43</b>

Noch: 6. Ausgaben und Einnahmen der kreisfreien  
in

Lfd. Nr.	Kreisfreie Stadt Landratsamt Landkreis	Rückflüsse von Darlehen			Einnahmen aus Veräußerung von Beteiligungen	Einnahmen aus Veräußerung von Anlage- vermögen
		von Gemeinden/ Gv	von and. öffentl. Bereichen	von sonstigen Bereichen		
		70	71	72		
				73	74	
<b>1</b>	<b>Kreisfreie Städte</b>	-	-	<b>1 022</b>	-	<b>6 568</b>
2	Stadt Erfurt	-	-	394	-	5 950
3	Stadt Gera	-	-	224	-	21
4	Stadt Jena	-	-	405	-	37
5	Stadt Suhl	-	-	-	-	96
6	Stadt Weimar	-	-	-	-	464
<b>7</b>	<b>Landratsämter</b>	-	-	<b>509</b>	-	<b>2 409</b>
8	Eichsfeld	-	-	217	-	26
9	Nordhausen	-	-	-	-	202
10	Wartburgkreis	-	-	-	-	105
11	Unstrut-Hainich-Kreis	-	-	-	-	407
12	Kyffhäuserkreis	-	-	-	-	80
13	Schmalkalden-Meiningen	-	-	292	-	106
14	Gotha	-	-	-	-	68
15	Sömmerda	-	-	-	-	-
16	Hildburghausen	-	-	-	-	102
17	Ilm-Kreis	-	-	-	-	12
18	Weimarer Land	-	-	-	-	985
19	Sonneberg	-	-	-	-	6
20	Saalfeld-Rudolstadt	-	-	-	-	67
21	Saale-Holzland-Kreis	-	-	-	-	126
22	Saale-Orla-Kreis	-	-	-	-	53
23	Greiz	-	-	-	-	11
24	Altenburger Land	-	-	-	-	52
<b>25</b>	<b>Landkreise</b>	<b>284</b>	-	<b>1 951</b>	<b>5 844</b>	<b>38 270</b>
26	Eichsfeld	-	-	217	501	3 754
27	Nordhausen	-	-	-	1	1 421
28	Wartburgkreis	-	-	231	-	7 921
29	Unstrut-Hainich-Kreis	-	-	-	-	1 741
30	Kyffhäuserkreis	-	-	21	-	857
31	Schmalkalden-Meiningen	-	-	922	-	2 050
32	Gotha	-	-	-	5 280	2 178
33	Sömmerda	-	-	99	-	2 080
34	Hildburghausen	-	-	-	-	1 457
35	Ilm-Kreis	-	-	108	-	2 472
36	Weimarer Land	-	-	43	1	2 961
37	Sonneberg	-	-	-	-	1 006
38	Saalfeld-Rudolstadt	-	-	36	-	2 306
39	Saale-Holzland-Kreis	-	-	-	-	983
40	Saale-Orla-Kreis	284	-	275	-	2 343
41	Greiz	-	-	-	62	1 857
42	Altenburger Land	-	-	-	-	884
<b>43</b>	<b>Gemeinden / Gv. insgesamt</b>	<b>284</b>	-	<b>2 973</b>	<b>5 844</b>	<b>44 838</b>

Städte und der Landkreise nach Arten  
1 000 EUR

Zuweisungen und Zuschüsse für Investitionen und Investitionsförderungsmaßnahmen				Einnahmen aus Kredit und inneren Darlehen			Lfd. Nr.
von Bund und Land	von Gemeinden/ Gv	von and. öffentl. Bereichen	von sonstigen Bereichen	von Gemeinden/ Gv	von and. öffentl. Bereichen	von sonstigen Bereichen	
75	76	77	78	79	80	81	
<b>93 420</b>	<b>7</b>	<b>20</b>	<b>1 653</b>	-	-	<b>5 520</b>	<b>1</b>
34 471	7	-	18	-	-	5 520	2
18 206	-	-	101	-	-	-	3
13 927	-	-	395	-	-	-	4
9 869	-	20	1 139	-	-	-	5
16 947	-	-	-	-	-	-	6
<b>236 383</b>	<b>1 739</b>	<b>9</b>	<b>740</b>	-	-	<b>34 524</b>	<b>7</b>
7 594	-	-	-	-	-	-	8
18 843	20	-	8	-	-	-	9
23 710	3	-	6	-	-	-	10
8 002	-	-	-	-	-	236	11
15 969	158	-	105	-	-	15 650	12
10 112	722	9	-	-	-	-	13
10 601	-	-	-	-	-	-	14
9 649	-	-	1	-	-	-	15
8 234	27	-	554	-	-	1 145	16
14 881	23	-	-	-	-	3 395	17
8 921	-	-	-	-	-	7 855	18
14 968	362	-	-	-	-	-	19
16 229	79	-	4	-	-	-	20
16 054	-	-	-	-	-	3 000	21
9 424	102	-	4	-	-	-	22
13 886	16	-	2	-	-	-	23
29 307	228	-	56	-	-	3 243	24
<b>587 213</b>	<b>7 090</b>	<b>717</b>	<b>4 648</b>	-	-	<b>97 377</b>	<b>25</b>
41 760	159	50	286	-	-	14 315	26
36 603	915	-	62	-	-	54	27
64 093	452	270	298	-	-	5 196	28
30 474	214	86	69	-	-	236	29
29 323	270	-	283	-	-	18 045	30
49 398	2 017	9	213	-	-	2 390	31
32 401	173	157	783	-	-	991	32
26 649	152	6	163	-	-	5 284	33
19 361	32	-	637	-	-	3 795	34
34 810	363	54	204	-	-	4 495	35
29 029	153	41	148	-	-	7 855	36
22 736	565	-	15	-	-	2 546	37
37 662	935	20	85	-	-	3 367	38
30 526	209	25	147	-	-	3 340	39
24 448	140	0	524	-	-	3 090	40
33 794	17	-	434	-	-	10 191	41
44 146	324	-	298	-	-	12 186	42
<b>680 633</b>	<b>7 097</b>	<b>737</b>	<b>6 302</b>	-	-	<b>102 897</b>	<b>43</b>

Noch: 6. Ausgaben und Einnahmen der kreisfreien  
in

Lfd. Nr.	Kreisfreie Stadt Landratsamt Landkreis	Beiträge u. ä. Entgelte, sonstige Einn. d. Vermögens- haushalts	Bruttoein- nahmen des Vermögens- haushalts	Abzüglich Zahlungen von Gemeinden/ Gemeinde- verbänden	Einnahmen d. Vermögens- haushalts ohne Zahlungen gleicher Ebene	Bruttoeinnah- men Verwalt.- u. Vermögens- haushalt zusammen
		82	83	84	85	86
<b>1</b>	<b>Kreisfreie Städte</b>	<b>61 267</b>	<b>169 477</b>	<b>7</b>	<b>169 471</b>	<b>2 310 855</b>
2	Stadt Erfurt	38 371	84 730	7	84 724	997 735
3	Stadt Gera	57	18 609	-	18 609	424 367
4	Stadt Jena	-	14 764	-	14 764	468 607
5	Stadt Suhl	24	11 148	-	11 148	133 229
6	Stadt Weimar	22 815	40 226	-	40 226	286 917
<b>7</b>	<b>Landratsämter</b>	<b>126 759</b>	<b>403 072</b>	<b>1 739</b>	<b>401 333</b>	<b>3 464 538</b>
8	Eichsfeld	16	7 853	-	7 853	226 564
9	Nordhausen	615	19 687	20	19 668	203 550
10	Wartburgkreis	4 880	28 704	3	28 701	285 712
11	Unstrut-Hainich-Kreis	20 726	29 371	-	29 371	238 308
12	Kyffhäuserkreis	10 300	42 261	158	42 103	199 033
13	Schmalkalden-Meiningen	16 989	28 229	722	27 507	281 014
14	Gotha	17 590	28 258	-	28 258	251 922
15	Sömmerda	4 918	14 569	-	14 569	153 136
16	Hildburghausen	4 564	14 627	27	14 600	139 307
17	Ilm-Kreis	7 934	26 246	23	26 223	211 498
18	Weimarer Land	2 749	20 509	-	20 509	177 278
19	Sonneberg	7 747	23 082	362	22 720	129 233
20	Saalfeld-Rudolstadt	2 454	18 833	79	18 754	205 713
21	Saale-Holzland-Kreis	6 714	25 894	-	25 894	170 142
22	Saale-Orla-Kreis	4 135	13 718	102	13 617	152 106
23	Greiz	9 395	23 310	16	23 294	218 698
24	Altenburger Land	5 032	37 919	228	37 691	221 322
<b>25</b>	<b>Landkreise</b>	<b>524 152</b>	<b>1 267 547</b>	<b>7 374</b>	<b>1 260 173</b>	<b>7 623 026</b>
26	Eichsfeld	27 439	88 482	159	88 322	537 937
27	Nordhausen	6 616	45 672	915	44 757	391 911
28	Wartburgkreis	48 395	126 855	452	126 403	702 022
29	Unstrut-Hainich-Kreis	41 602	74 421	214	74 207	490 825
30	Kyffhäuserkreis	28 089	76 889	270	76 618	366 107
31	Schmalkalden-Meiningen	54 801	111 800	2 017	109 783	616 881
32	Gotha	46 673	88 634	173	88 461	579 420
33	Sömmerda	26 585	61 019	152	60 867	350 084
34	Hildburghausen	17 219	42 502	32	42 470	295 585
35	Ilm-Kreis	34 339	76 845	363	76 482	497 433
36	Weimarer Land	29 258	69 488	153	69 335	410 289
37	Sonneberg	19 408	46 276	565	45 711	253 557
38	Saalfeld-Rudolstadt	21 791	66 201	935	65 266	464 936
39	Saale-Holzland-Kreis	35 705	70 935	209	70 726	394 666
40	Saale-Orla-Kreis	28 565	59 670	424	59 246	354 997
41	Greiz	37 309	83 663	17	83 646	473 359
42	Altenburger Land	20 358	78 197	324	77 872	443 018
<b>43</b>	<b>Gemeinden / Gv. insgesamt</b>	<b>585 419</b>	<b>1 437 024</b>	<b>7 381</b>	<b>1 429 644</b>	<b>9 933 881</b>

Städte und der Landkreise nach Arten

1 000 EUR

Abzüglich Zahlungen v. Gemeinden/ Gemeinde- verbänden zusammen	Abzüglich haushalts- technischer Verrech- nungen	Bereinigte Einnahmen zusammen	Abzüglich Zahlungen von anderen Ebenen des öffentlichen Bereiches	Netto- einnahmen	Mehr- ausgaben (-)/ Mehr- einnahmen (Brutto)	Lfd. Nr.
87	88	89	90	91	92	
<b>17 580</b>	<b>155 520</b>	<b>2 137 755</b>	<b>1 225 760</b>	<b>911 995</b>	<b>- 21 208</b>	<b>1</b>
3 248	74 097	920 390	501 847	418 543	- 23 706	2
2 430	24 814	397 123	255 231	141 893	17 622	3
9 808	38 047	420 752	222 703	198 049	- 22 780	4
282	392	132 555	80 928	51 626	195	5
1 813	18 170	266 935	165 051	101 884	7 460	6
<b>797 029</b>	<b>136 718</b>	<b>2 530 791</b>	<b>2 132 303</b>	<b>398 488</b>	<b>60 408</b>	<b>7</b>
47 339	17 269	161 957	139 762	22 194	8 838	8
43 069	1 659	158 822	135 794	23 028	29	9
71 418	4 880	209 414	189 682	19 732	- 5 237	10
57 024	15 374	165 911	144 557	21 354	12 198	11
34 772	9 122	155 139	117 722	37 417	18 704	12
49 520	11 852	219 642	173 746	45 896	9 571	13
59 175	13 005	179 743	147 781	31 962	3 071	14
36 521	7 644	108 971	88 086	20 884	3 102	15
31 100	4 921	103 287	82 451	20 836	6 208	16
52 168	8 891	150 438	130 770	19 669	1 964	17
43 917	3 956	129 405	97 833	31 573	814	18
29 602	5 196	94 435	76 380	18 055	9 161	19
50 173	2 359	153 181	126 546	26 635	- 7 031	20
46 472	7 101	116 569	102 039	14 530	2 670	21
43 831	6 103	102 173	91 888	10 284	- 2 630	22
48 616	12 918	157 163	139 385	17 778	- 147	23
52 310	4 469	164 543	147 883	16 660	- 878	24
<b>948 235</b>	<b>542 109</b>	<b>6 132 682</b>	<b>3 521 772</b>	<b>2 610 910</b>	<b>12 605</b>	<b>25</b>
59 385	45 682	432 870	250 084	182 786	15 192	26
47 699	9 055	335 157	213 027	122 131	- 10 294	27
80 566	43 934	577 522	330 623	246 898	- 10 789	28
63 399	49 932	377 493	237 521	139 972	3 624	29
38 456	19 962	307 689	180 550	127 139	24 106	30
60 822	48 832	507 228	288 349	218 878	4 747	31
68 898	40 100	470 422	259 818	210 604	- 6 539	32
46 346	31 462	272 276	147 525	124 752	3 852	33
36 099	24 633	234 853	131 225	103 627	- 605	34
60 535	40 635	396 263	217 822	178 441	- 7 641	35
56 339	26 556	327 394	175 972	151 422	4 520	36
31 437	17 274	204 846	111 851	92 994	8 078	37
58 110	24 468	382 358	209 913	172 445	- 10 420	38
65 253	30 496	298 917	169 263	129 654	310	39
54 894	27 314	272 789	149 750	123 039	- 7 755	40
58 826	37 893	376 640	221 857	154 782	1 025	41
61 172	23 881	357 964	226 619	131 345	1 195	42
<b>965 816</b>	<b>697 629</b>	<b>8 270 437</b>	<b>4 747 532</b>	<b>3 522 905</b>	<b>- 8 603</b>	<b>43</b>

**7. Ausgaben und Einnahmen der kreisfreien  
in EUR je**

Lfd. Nr.	Kreisfreie Stadt Landratsamt Landkreis	Personalausgaben				
		zusammen	Dienst- bezüge einschl. Sozial- versich.	Versorgungs- bezüge, einschl. Beiträge zu Versorgungs- kassen	Aufwendungen für ehren- amtliche Tätigkeit	Beihilfen, Unterstüt- zungen u. dgl., Personal- nebenausg.
		1	2	3	4	5
<b>1</b>	<b>Kreisfreie Städte</b>	<b>945</b>	<b>848</b>	<b>75</b>	<b>7</b>	<b>14</b>
2	Stadt Erfurt	1 062	957	88	5	11
3	Stadt Gera	899	806	66	7	20
4	Stadt Jena	829	742	64	9	15
5	Stadt Suhl	956	860	69	8	19
6	Stadt Weimar	809	720	68	9	13
<b>7</b>	<b>Landratsämter</b>	<b>427</b>	<b>391</b>	<b>27</b>	<b>3</b>	<b>6</b>
8	Eichsfeld	443	412	22	2	8
9	Nordhausen	433	396	27	3	8
10	Wartburgkreis	382	349	27	3	4
11	Unstrut-Hainich-Kreis	507	468	30	3	6
12	Kyffhäuserkreis	484	448	28	5	3
13	Schmalkalden-Meiningen	388	359	22	3	4
14	Gotha	317	289	20	2	5
15	Sömmerda	446	385	44	2	15
16	Hildburghausen	452	407	35	3	7
17	Ilm-Kreis	423	388	25	4	5
18	Weimarer Land	456	419	23	8	5
19	Sonneberg	431	388	31	4	8
20	Saalfeld-Rudolstadt	428	391	28	3	6
21	Saale-Holzland-Kreis	404	366	29	4	5
22	Saale-Orla-Kreis	447	412	26	3	6
23	Greiz	469	427	33	2	8
24	Altenburger Land	474	440	28	2	4
<b>25</b>	<b>Landkreise</b>	<b>1 027</b>	<b>934</b>	<b>62</b>	<b>19</b>	<b>12</b>
26	Eichsfeld	961	873	52	23	13
27	Nordhausen	1 072	970	67	18	18
28	Wartburgkreis	1 011	917	67	16	10
29	Unstrut-Hainich-Kreis	1 018	922	68	15	13
30	Kyffhäuserkreis	1 093	999	63	22	9
31	Schmalkalden-Meiningen	1 017	937	54	17	9
32	Gotha	1 012	929	57	15	10
33	Sömmerda	1 143	1 021	79	22	21
34	Hildburghausen	1 101	999	69	20	13
35	Ilm-Kreis	1 129	1 041	58	20	11
36	Weimarer Land	947	853	53	29	12
37	Sonneberg	810	721	60	14	15
38	Saalfeld-Rudolstadt	936	847	61	16	11
39	Saale-Holzland-Kreis	953	860	58	26	9
40	Saale-Orla-Kreis	967	872	57	26	12
41	Greiz	1 108	1 005	69	18	16
42	Altenburger Land	1 178	1 077	74	13	14
<b>43</b>	<b>Gemeinden / Gv. insgesamt</b>	<b>1 007</b>	<b>912</b>	<b>65</b>	<b>16</b>	<b>13</b>

**Städte und der Landkreise nach Arten  
Einwohner**

Unterhalt der Grundstücke und des sonstigen unbewegl. Vermögens	Geräte, Ausstattungs-, Ausrüstungs-, sonstige Gebrauchsgegenstände	Mieten und Pachten	Bewirtschaftung der Grundstücke, baulichen Anlagen usw.	Haltung von Fahrzeugen	Weitere Verwaltungs- und Betriebsausgaben	Sonstige Geschäfts- und Sachausgaben	Lfd. Nr.
6	7	8	9	10	11	12	
<b>111</b>	<b>27</b>	<b>84</b>	<b>186</b>	<b>8</b>	<b>174</b>	<b>83</b>	<b>1</b>
122	41	65	163	9	280	78	2
74	21	22	350	10	78	78	3
149	11	146	173	3	124	89	4
53	16	23	122	11	90	106	5
97	22	164	84	6	92	83	6
<b>31</b>	<b>10</b>	<b>26</b>	<b>76</b>	<b>4</b>	<b>112</b>	<b>35</b>	<b>7</b>
37	6	30	66	2	174	32	8
39	8	62	106	2	221	35	9
18	13	12	79	2	64	30	10
39	15	32	62	3	52	27	11
33	10	14	62	6	76	46	12
36	4	15	71	3	50	37	13
23	6	18	69	1	188	33	14
40	13	31	116	2	177	34	15
40	16	35	86	5	127	48	16
49	10	45	72	3	94	44	17
39	7	36	101	4	145	32	18
28	19	16	89	7	122	57	19
31	10	32	64	3	184	31	20
20	26	35	72	4	56	34	21
21	6	8	74	10	77	29	22
21	7	20	70	6	68	32	23
25	8	14	66	2	64	35	24
<b>106</b>	<b>26</b>	<b>39</b>	<b>161</b>	<b>21</b>	<b>172</b>	<b>99</b>	<b>25</b>
102	19	48	139	23	225	106	26
163	23	82	195	18	268	97	27
62	29	23	157	19	116	102	28
102	32	45	120	19	100	81	29
115	33	21	160	20	140	116	30
120	20	32	158	26	126	98	31
113	21	27	161	16	230	92	32
96	34	41	218	19	233	96	33
129	32	46	187	27	229	123	34
171	24	60	157	22	173	110	35
130	31	49	175	23	192	96	36
146	33	24	153	20	184	120	37
89	22	51	141	22	261	103	38
68	42	50	151	20	105	95	39
80	22	18	141	29	135	84	40
66	22	30	181	25	119	88	41
82	22	23	170	19	140	97	42
<b>107</b>	<b>27</b>	<b>50</b>	<b>167</b>	<b>18</b>	<b>173</b>	<b>95</b>	<b>43</b>

Noch: 7. Ausgaben und Einnahmen der kreisfreien  
in EUR je

Lfd. Nr.	Kreisfreie Stadt Landratsamt Landkreis	Erstattungen von Ausgaben des Verwaltungshaushalts		Kalkulatorische Kosten		Aufgaben- bezogene Leistungs- beteiligungen nach SGB II
		an öffentlichen Bereich	an sonstige Bereiche	Ab- schrei- bungen	Verzinsung d. Anlage- kapitals	
		13	14	15	16	
<b>1</b>	<b>Kreisfreie Städte</b>	<b>32</b>	<b>195</b>	<b>21</b>	<b>28</b>	<b>178</b>
2	Stadt Erfurt	40	111	47	67	217
3	Stadt Gera	34	266	-	-	289
4	Stadt Jena	9	432	-	-	-
5	Stadt Suhl	26	16	-	-	124
6	Stadt Weimar	48	74	7	4	217
<b>7</b>	<b>Landratsämter</b>	<b>34</b>	<b>45</b>	<b>1</b>	<b>0</b>	<b>113</b>
8	Eichsfeld	20	168	-	-	-
9	Nordhausen	32	9	2	1	196
10	Wartburgkreis	46	0	-	-	122
11	Unstrut-Hainich-Kreis	52	0	-	-	171
12	Kyffhäuserkreis	64	69	0	0	190
13	Schmalkalden-Meiningen	55	248	1	0	-
14	Gotha	24	1	0	0	128
15	Sömmerda	34	113	2	-	127
16	Hildburghausen	26	6	0	0	74
17	Ilm-Kreis	21	10	4	1	155
18	Weimarer Land	39	21	2	1	123
19	Sonneberg	17	7	0	0	90
20	Saalfeld-Rudolstadt	28	1	1	1	149
21	Saale-Holzland-Kreis	45	11	-	-	96
22	Saale-Orla-Kreis	33	33	-	-	110
23	Greiz	15	35	3	0	-
24	Altenburger Land	25	1	-	-	230
<b>25</b>	<b>Landkreise</b>	<b>63</b>	<b>101</b>	<b>19</b>	<b>9</b>	<b>113</b>
26	Eichsfeld	48	301	14	5	-
27	Nordhausen	47	46	10	4	196
28	Wartburgkreis	61	48	9	7	122
29	Unstrut-Hainich-Kreis	83	134	21	14	171
30	Kyffhäuserkreis	70	100	3	1	190
31	Schmalkalden-Meiningen	66	290	31	10	-
32	Gotha	45	44	8	4	128
33	Sömmerda	79	155	27	8	127
34	Hildburghausen	33	111	29	3	74
35	Ilm-Kreis	62	65	72	31	155
36	Weimarer Land	143	59	11	5	123
37	Sonneberg	28	62	3	1	90
38	Saalfeld-Rudolstadt	43	73	17	10	149
39	Saale-Holzland-Kreis	99	34	13	9	96
40	Saale-Orla-Kreis	96	73	8	4	110
41	Greiz	28	47	22	17	-
42	Altenburger Land	55	35	23	13	230
<b>43</b>	<b>Gemeinden / Gv. insgesamt</b>	<b>56</b>	<b>124</b>	<b>20</b>	<b>14</b>	<b>129</b>

Städte und der Landkreise nach Arten  
Einwohner

Zuweisungen u. sonstige Zuschüsse für lfd. Zwecke, allg. Zuweisungen, Umlagen		Schulden- dienst- hilfen	Soziale Leistungen	Sonstige Ausgaben d. Verwaltungs- haushalts	Brutto- ausgaben des Verwaltungs- haushalts	Abzüglich Zahlungen von Gemeinden/ Gemeinde- verbänden	Lfd. Nr.
an öffentlichen Bereich	an sonstige Bereiche						
18	19	20	21	22	23	24	
<b>30</b>	<b>811</b>	-	<b>997</b>	<b>110</b>	<b>4 021</b>	<b>33</b>	<b>1</b>
20	778	-	924	180	4 204	15	2
42	644	-	1 128	9	3 944	25	3
38	931	-	1 143	2	4 080	89	4
36	927	-	915	4	3 425	8	5
34	897	-	847	264	3 749	28	6
<b>42</b>	<b>138</b>	-	<b>765</b>	<b>55</b>	<b>1 916</b>	<b>502</b>	<b>7</b>
27	115	-	901	1	2 024	455	8
27	147	-	843	11	2 175	529	9
31	98	-	743	25	1 665	459	10
34	126	-	866	149	2 135	600	11
39	160	-	799	117	2 169	479	12
44	150	-	923	58	2 083	404	13
32	74	-	669	61	1 645	434	14
56	110	-	632	80	2 014	537	15
35	260	-	681	26	1 919	515	16
22	148	-	559	78	1 739	487	17
26	192	-	640	37	1 901	531	18
28	151	-	671	18	1 748	527	19
135	49	-	706	4	1 857	497	20
47	194	-	596	86	1 726	556	21
96	56	-	776	53	1 831	564	22
26	150	-	1 104	91	2 118	516	23
25	275	-	802	55	2 102	593	24
<b>607</b>	<b>429</b>	<b>0</b>	<b>765</b>	<b>230</b>	<b>3 988</b>	<b>594</b>	<b>25</b>
570	425	-	901	193	4 080	569	26
583	489	-	843	34	4 170	575	27
521	475	-	743	219	3 724	515	28
639	552	-	866	334	4 329	665	29
545	364	-	799	212	3 981	529	30
516	462	-	923	282	4 176	487	31
506	292	-	669	239	3 606	504	32
692	256	-	632	348	4 204	679	33
615	419	-	681	205	4 044	598	34
571	341	-	559	240	3 943	562	35
671	577	0	640	276	4 147	679	36
558	491	-	671	179	3 572	557	37
730	505	-	706	86	3 944	567	38
826	456	-	596	269	3 881	778	39
750	343	-	776	248	3 885	702	40
597	370	-	1 105	329	4 153	624	41
594	486	-	802	208	4 177	692	42
<b>463</b>	<b>524</b>	<b>0</b>	<b>823</b>	<b>200</b>	<b>3 996</b>	<b>455</b>	<b>43</b>

Noch: 7. Ausgaben und Einnahmen der kreisfreien  
in EUR je

Lfd. Nr.	Kreisfreie Stadt Landratsamt Landkreis	Ausgaben d. Verwaltungs- haushalts ohne Zahlungen gleicher Ebene	Gewährung von Darlehen	Erwerb von Beteiligungen, Kapital- einlagen	Erwerb von Sachvermögen	Bau- maßnahmen
		25	26	27	28	29
<b>1</b>	<b>Kreisfreie Städte</b>	<b>3 988</b>	<b>1</b>	<b>0</b>	<b>54</b>	<b>198</b>
2	Stadt Erfurt	4 189	-	-	49	284
3	Stadt Gera	3 918	2	0	68	153
4	Stadt Jena	3 991	2	0	36	-
5	Stadt Suhl	3 417	-	-	27	252
6	Stadt Weimar	3 721	-	-	97	279
<b>7</b>	<b>Landratsämter</b>	<b>1 414</b>	<b>1</b>	<b>4</b>	<b>41</b>	<b>95</b>
8	Eichsfeld	1 569	1	-	20	31
9	Nordhausen	1 645	-	-	22	136
10	Wartburgkreis	1 206	-	-	40	93
11	Unstrut-Hainich-Kreis	1 535	-	-	36	64
12	Kyffhäuserkreis	1 690	-	-	38	194
13	Schmalkalden-Meiningen	1 679	4	4	30	51
14	Gotha	1 211	-	-	62	62
15	Sömmerda	1 477	-	-	25	99
16	Hildburghausen	1 404	7	19	77	67
17	Ilm-Kreis	1 252	-	-	60	70
18	Weimarer Land	1 370	-	24	26	162
19	Sonneberg	1 221	-	52	19	80
20	Saalfeld-Rudolstadt	1 359	-	-	65	56
21	Saale-Holzland-Kreis	1 170	-	1	44	195
22	Saale-Orla-Kreis	1 267	-	-	41	64
23	Greiz	1 603	-	-	40	104
24	Altenburger Land	1 509	-	-	29	161
<b>25</b>	<b>Landkreise</b>	<b>3 394</b>	<b>2</b>	<b>8</b>	<b>103</b>	<b>440</b>
26	Eichsfeld	3 512	1	30	87	613
27	Nordhausen	3 595	-	0	69	436
28	Wartburgkreis	3 210	-	5	111	496
29	Unstrut-Hainich-Kreis	3 664	-	-	80	428
30	Kyffhäuserkreis	3 453	-	0	68	490
31	Schmalkalden-Meiningen	3 689	4	4	113	521
32	Gotha	3 102	-	5	124	365
33	Sömmerda	3 524	-	3	85	499
34	Hildburghausen	3 447	7	19	134	421
35	Ilm-Kreis	3 381	-	- 0	121	430
36	Weimarer Land	3 468	-	24	102	456
37	Sonneberg	3 016	-	62	76	284
38	Saalfeld-Rudolstadt	3 377	-	-	121	366
39	Saale-Holzland-Kreis	3 103	-	7	108	445
40	Saale-Orla-Kreis	3 183	-	-	112	413
41	Greiz	3 529	28	-	115	386
42	Altenburger Land	3 484	-	0	85	344
<b>43</b>	<b>Gemeinden / Gv. insgesamt</b>	<b>3 542</b>	<b>2</b>	<b>6</b>	<b>91</b>	<b>380</b>

Städte und der Landkreise nach Arten  
Einwohner

Zuweisungen und Zuschüsse für Investitionen		Tilgung von Krediten, Rückzahlung innerer Darlehen		Sonstige Ausgaben d. Vermögenshaushalts	Bruttoausgaben d. Vermögenshaushalts	Abzüglich Zahlungen von Gemeinden/Gemeindeverbänden	Lfd. Nr.
an öffentlichen Bereich	an sonstige Bereiche	an öffentlichen Bereich	an sonstige Bereiche				
30	31	32	33	34	35	36	
<b>1</b>	<b>95</b>	-	<b>68</b>	<b>2</b>	<b>419</b>	<b>0</b>	<b>1</b>
1	38	-	86	5	464	0	2
1	21	-	67	-	311	-	3
1	345	-	15	-	399	-	4
6	3	-	54	-	342	-	5
0	22	-	107	-	505	-	6
<b>4</b>	<b>39</b>	<b>0</b>	<b>22</b>	<b>29</b>	<b>234</b>	<b>1</b>	<b>7</b>
-	-	-	14	-	67	-	8
20	109	-	15	25	328	0	9
0	47	-	-	24	205	0	10
2	3	-	57	81	244	-	11
1	17	-	61	17	328	2	12
7	17	-	-	51	164	6	13
0	0	-	4	52	181	-	14
-	26	-	34	8	192	-	15
0	33	-	18	67	287	0	16
1	31	-	27	30	219	0	17
10	1	-	7	2	232	-	18
1	152	-	34	78	416	7	19
8	88	-	18	21	255	1	20
4	1	-	29	4	277	-	21
13	12	4	29	-	163	1	22
1	3	-	24	31	203	0	23
0	188	-	41	7	426	3	24
<b>12</b>	<b>50</b>	<b>0</b>	<b>83</b>	<b>121</b>	<b>819</b>	<b>5</b>	<b>25</b>
7	9	-	83	109	940	2	26
20	113	-	73	64	775	11	27
15	62	-	74	92	856	3	28
5	21	-	109	155	797	2	29
2	17	-	97	81	755	4	30
24	25	-	63	138	892	17	31
15	3	0	39	143	693	1	32
16	33	-	113	138	887	2	33
6	35	-	32	213	864	1	34
12	39	-	82	92	776	3	35
12	16	2	49	98	758	2	36
27	176	-	105	123	853	10	37
8	90	0	73	115	773	9	38
6	8	-	80	181	836	3	39
17	31	7	69	140	790	5	40
2	14	-	169	143	857	0	41
4	216	-	129	74	851	4	42
<b>9</b>	<b>61</b>	<b>0</b>	<b>79</b>	<b>92</b>	<b>720</b>	<b>4</b>	<b>43</b>

Noch: 7. Ausgaben und Einnahmen der kreisfreien  
in EUR je

Lfd. Nr.	Kreisfreie Stadt Landratsamt Landkreis	Ausgaben d. Vermögens- haushalts ohne Zahlungen gleicher Ebene	Bruttoausg. Verwaltungs- u. Vermögens- haushalt zusammen	Abzüglich Zahlungen v. Gemeinden/GV zusammen	Abzüglich haushalts- technischer Ver- rechnungen	Bereinigte Ausgaben zusammen
		37	38	39	40	41
<b>1</b>	<b>Kreisfreie Städte</b>	<b>419</b>	<b>4 441</b>	<b>33</b>	<b>296</b>	<b>4 111</b>
2	Stadt Erfurt	464	4 668	15	339	4 314
3	Stadt Gera	311	4 255	25	260	3 970
4	Stadt Jena	399	4 479	89	347	4 042
5	Stadt Suhl	342	3 767	8	11	3 748
6	Stadt Weimar	505	4 254	28	277	3 950
<b>7</b>	<b>Landratsämter</b>	<b>233</b>	<b>2 150</b>	<b>503</b>	<b>86</b>	<b>1 560</b>
8	Eichsfeld	67	2 091	455	166	1 471
9	Nordhausen	327	2 502	530	20	1 952
10	Wartburgkreis	204	1 869	459	31	1 379
11	Unstrut-Hainich-Kreis	244	2 379	600	162	1 617
12	Kyffhäuserkreis	326	2 497	482	126	1 890
13	Schmalkalden-Meiningen	158	2 248	410	98	1 739
14	Gotha	181	1 826	434	95	1 296
15	Sömmerda	192	2 206	537	112	1 556
16	Hildburghausen	287	2 206	515	82	1 609
17	Ilm-Kreis	218	1 958	487	83	1 387
18	Weimarer Land	232	2 133	531	48	1 554
19	Sonneberg	410	2 164	534	94	1 537
20	Saalfeld-Rudolstadt	254	2 111	498	23	1 590
21	Saale-Holzland-Kreis	277	2 003	556	85	1 362
22	Saale-Orla-Kreis	162	1 994	565	79	1 351
23	Greiz	203	2 321	516	137	1 669
24	Altenburger Land	424	2 528	595	51	1 882
<b>25</b>	<b>Landkreise</b>	<b>814</b>	<b>4 807</b>	<b>599</b>	<b>342</b>	<b>3 866</b>
26	Eichsfeld	938	5 020	570	439	4 011
27	Nordhausen	764	4 945	586	111	4 247
28	Wartburgkreis	853	4 580	518	282	3 780
29	Unstrut-Hainich-Kreis	795	5 126	667	525	3 933
30	Kyffhäuserkreis	751	4 736	533	276	3 927
31	Schmalkalden-Meiningen	876	5 068	504	404	4 160
32	Gotha	692	4 299	505	294	3 499
33	Sömmerda	884	5 090	681	463	3 946
34	Hildburghausen	864	4 908	598	408	3 902
35	Ilm-Kreis	773	4 719	566	380	3 774
36	Weimarer Land	756	4 905	681	321	3 903
37	Sonneberg	842	4 425	567	311	3 547
38	Saalfeld-Rudolstadt	764	4 717	577	243	3 898
39	Saale-Holzland-Kreis	833	4 717	780	365	3 572
40	Saale-Orla-Kreis	784	4 675	707	352	3 615
41	Greiz	857	5 010	624	402	3 984
42	Altenburger Land	847	5 028	696	272	4 060
<b>43</b>	<b>Gemeinden / Gv. insgesamt</b>	<b>716</b>	<b>4 716</b>	<b>458</b>	<b>331</b>	<b>3 927</b>

Städte und der Landkreise nach Arten  
Einwohner

Abzüglich Zahlungen von anderen Ebenen des öffentlichen Bereiches	Netto- ausgaben	Steuern (netto), steuerähnliche Einnahmen, Gebühren, zweckgeb. Abgaben	Einnahmen aus Verkauf	Mieten und Pachten	Sonstige Verwaltungs- und Betriebs- einnahmen	Lfd. Nr.
42	43	44	45	46	47	
<b>2 334</b>	<b>1 777</b>	<b>1 420</b>	<b>8</b>	<b>41</b>	<b>41</b>	<b>1</b>
2 293	2 021	1 583	13	55	28	2
2 670	1 300	1 171	5	59	90	3
2 030	2 013	1 550	-	3	29	4
2 292	1 456	1 198	5	41	33	5
2 512	1 437	1 144	12	32	38	6
<b>1 347</b>	<b>214</b>	<b>113</b>	<b>2</b>	<b>8</b>	<b>9</b>	<b>7</b>
1 342	128	135	-	2	11	8
1 670	283	175	4	7	18	9
1 219	160	52	1	5	5	10
1 521	96	55	0	14	6	11
1 630	259	142	1	1	11	12
1 439	301	175	4	4	24	13
1 084	212	102	1	1	5	14
1 295	261	233	5	8	13	15
1 366	242	138	7	21	10	16
1 222	165	92	1	7	7	17
1 183	372	142	8	19	12	18
1 377	160	134	2	9	6	19
1 256	334	168	3	21	6	20
1 220	142	67	1	12	5	21
1 184	166	58	1	6	10	22
1 478	190	58	1	6	3	23
1 683	200	64	1	6	11	24
<b>2 225</b>	<b>1 641</b>	<b>1 174</b>	<b>30</b>	<b>59</b>	<b>32</b>	<b>25</b>
2 402	1 610	1 252	32	49	37	26
2 619	1 628	1 158	12	47	34	27
2 124	1 656	1 155	31	47	26	28
2 499	1 435	1 078	16	73	36	29
2 500	1 427	1 024	15	47	38	30
2 387	1 773	1 254	56	50	49	31
1 906	1 593	1 140	20	49	31	32
2 169	1 777	1 385	18	107	25	33
2 175	1 727	1 131	123	71	43	34
2 035	1 739	1 241	55	37	30	35
2 127	1 776	1 286	13	109	38	36
2 016	1 531	1 239	8	28	20	37
2 083	1 815	1 221	46	71	34	38
2 025	1 547	1 099	13	60	23	39
1 930	1 685	1 121	35	57	25	40
2 353	1 631	1 116	14	72	21	41
2 579	1 481	1 058	5	52	37	42
<b>2 252</b>	<b>1 675</b>	<b>1 235</b>	<b>25</b>	<b>55</b>	<b>35</b>	<b>43</b>

Noch: 7. Ausgaben und Einnahmen der kreisfreien Städte und der Landratsämter  
in EUR je Einwohner

Lfd. Nr.	Kreisfreie Stadt Landratsamt Landkreis	Erstattungen von Ausgaben des Verwaltungshaushalts				von Bund und Land
		von Bund und Land	von Gemeinden/ Gv	von and. öffentl. Bereichen	von sonstigen Bereichen	
		48	49	50	51	
<b>1</b>	<b>Kreisfreie Städte</b>	<b>159</b>	<b>33</b>	<b>45</b>	<b>163</b>	<b>1 809</b>
2	Stadt Erfurt	154	15	24	60	1 812
3	Stadt Gera	134	25	77	271	2 082
4	Stadt Jena	143	89	80	406	1 566
5	Stadt Suhl	212	8	23	18	1 685
6	Stadt Weimar	210	28	23	21	1 879
<b>7</b>	<b>Landratsämter</b>	<b>143</b>	<b>11</b>	<b>30</b>	<b>24</b>	<b>887</b>
8	Eichsfeld	147	10	9	169	808
9	Nordhausen	152	7	45	25	1 108
10	Wartburgkreis	114	10	18	9	853
11	Unstrut-Hainich-Kreis	172	29	64	1	1 083
12	Kyffhäuserkreis	213	11	49	8	1 027
13	Schmalkalden-Meiningen	168	7	126	37	785
14	Gotha	121	6	7	2	795
15	Sömmerda	156	18	34	38	874
16	Hildburghausen	157	15	15	6	1 009
17	Ilm-Kreis	133	1	16	4	834
18	Weimarer Land	155	22	15	14	821
19	Sonneberg	112	13	29	15	900
20	Saalfeld-Rudolstadt	113	2	23	1	852
21	Saale-Holzland-Kreis	91	1	18	6	855
22	Saale-Orla-Kreis	165	7	21	33	800
23	Greiz	140	32	5	34	844
24	Altenburger Land	161	3	16	1	1 026
<b>25</b>	<b>Landkreise</b>	<b>149</b>	<b>44</b>	<b>33</b>	<b>76</b>	<b>1 531</b>
26	Eichsfeld	154	55	10	231	1 530
27	Nordhausen	163	27	48	67	1 808
28	Wartburgkreis	119	31	19	57	1 491
29	Unstrut-Hainich-Kreis	177	73	65	133	1 811
30	Kyffhäuserkreis	217	32	50	51	1 704
31	Schmalkalden-Meiningen	173	25	130	82	1 400
32	Gotha	125	24	11	25	1 446
33	Sömmerda	162	72	40	86	1 482
34	Hildburghausen	162	36	19	109	1 623
35	Ilm-Kreis	138	49	22	61	1 450
36	Weimarer Land	158	59	15	46	1 517
37	Sonneberg	115	33	30	75	1 395
38	Saalfeld-Rudolstadt	121	22	24	79	1 454
39	Saale-Holzland-Kreis	95	51	19	43	1 476
40	Saale-Orla-Kreis	175	56	22	71	1 337
41	Greiz	145	69	9	50	1 495
42	Altenburger Land	167	47	19	38	1 736
<b>43</b>	<b>Gemeinden / Gv. insgesamt</b>	<b>151</b>	<b>41</b>	<b>36</b>	<b>97</b>	<b>1 600</b>

Landkreise nach Arten

Allgemeine Zuweisungen, Umlagen, Zuweisungen und Zuschüsse für laufende Zwecke			Aufgaben- bezogene Leistungs- beteiligungen nach SGB II	Ersatz von sozialen Leistungen	Lfd. Nr.
von Gemeinden/ Gv	von and. öffentl. Bereichen	von sonstigen Bereichen			
53	54	55	56	57	
<b>0</b>	<b>2</b>	<b>13</b>	<b>140</b>	<b>58</b>	<b>1</b>
0	4	9	142	42	2
-	1	16	186	70	3
-	0	9	115	92	4
-	4	12	87	47	5
-	3	32	140	40	6
<b>491</b>	<b>1</b>	<b>5</b>	<b>137</b>	<b>48</b>	<b>7</b>
445	0	1	305	45	8
523	2	2	131	45	9
449	0	7	81	30	10
571	1	8	117	51	11
468	0	6	121	89	12
397	1	3	275	50	13
428	0	1	82	47	14
519	-	14	89	25	15
500	0	44	48	35	16
486	-	3	100	32	17
509	1	5	83	81	18
515	1	1	64	30	19
495	3	2	104	37	20
555	0	5	66	35	21
557	0	2	77	36	22
483	1	1	342	97	23
589	0	2	145	52	24
<b>551</b>	<b>3</b>	<b>11</b>	<b>137</b>	<b>48</b>	<b>25</b>
513	3	3	305	45	26
548	4	4	131	45	27
484	1	10	81	30	28
591	8	15	117	51	29
497	3	11	121	89	30
462	1	12	275	50	31
480	3	6	82	47	32
607	4	20	89	25	33
562	1	46	48	35	34
513	0	9	100	32	35
620	3	15	83	81	36
524	2	8	64	30	37
545	6	18	104	37	38
727	3	8	66	35	39
646	5	7	77	36	40
555	4	4	342	97	41
645	9	5	145	52	42
<b>414</b>	<b>3</b>	<b>12</b>	<b>138</b>	<b>50</b>	<b>43</b>

Noch: 7. Ausgaben und Einnahmen der kreisfreien  
in EUR je

Lfd. Nr.	Kreisfreie Stadt Landratsamt Landkreis	Gewinn- anteile, Konzess.- abgaben	Schuldendiensthilfen			
			von Bund und Land	von Gemeinden/ Gv	von and. öffentl. Bereichen	von sonstigen Bereichen
			58	59	60	61
<b>1</b>	<b>Kreisfreie Städte</b>	<b>43</b>	-	-	-	-
2	Stadt Erfurt	61	-	-	-	-
3	Stadt Gera	31	-	-	-	-
4	Stadt Jena	1	-	-	-	-
5	Stadt Suhl	43	-	-	-	-
6	Stadt Weimar	70	-	-	-	-
<b>7</b>	<b>Landratsämter</b>	<b>1</b>	<b>0</b>	-	-	-
8	Eichsfeld	3	-	-	-	-
9	Nordhausen	5	-	-	-	-
10	Wartburgkreis	0	-	-	-	-
11	Unstrut-Hainich-Kreis	2	-	-	-	-
12	Kyffhäuserkreis	2	-	-	-	-
13	Schmalkalden-Meiningen	0	-	-	-	-
14	Gotha	0	-	-	-	-
15	Sömmerda	1	-	-	-	-
16	Hildburghausen	0	-	-	-	-
17	Ilm-Kreis	0	-	-	-	-
18	Weimarer Land	0	-	-	-	-
19	Sonneberg	5	-	-	-	-
20	Saalfeld-Rudolstadt	0	-	-	-	-
21	Saale-Holzland-Kreis	0	-	-	-	-
22	Saale-Orla-Kreis	-	-	-	-	-
23	Greiz	2	-	-	-	-
24	Altenburger Land	-	0	-	-	-
<b>25</b>	<b>Landkreise</b>	<b>44</b>	<b>1</b>	<b>0</b>	-	-
26	Eichsfeld	33	-	-	-	-
27	Nordhausen	71	15	-	-	-
28	Wartburgkreis	35	-	-	-	-
29	Unstrut-Hainich-Kreis	35	-	-	-	-
30	Kyffhäuserkreis	44	-	-	-	-
31	Schmalkalden-Meiningen	43	-	-	-	-
32	Gotha	40	-	-	-	-
33	Sömmerda	39	0	0	-	-
34	Hildburghausen	49	-	-	-	-
35	Ilm-Kreis	51	-	-	-	-
36	Weimarer Land	29	-	-	-	-
37	Sonneberg	42	-	-	-	-
38	Saalfeld-Rudolstadt	51	-	-	-	-
39	Saale-Holzland-Kreis	39	0	-	-	-
40	Saale-Orla-Kreis	42	-	-	-	-
41	Greiz	43	-	-	-	-
42	Altenburger Land	68	0	-	-	-
<b>43</b>	<b>Gemeinden / Gv. insgesamt</b>	<b>44</b>	<b>1</b>	<b>0</b>	-	-

Städte und der Landkreise nach Arten  
Einwohner

Zinseinnahmen			Sonstige Einnahmen d. Verwaltungs- haushalts	Brutto- einnahmen d. Verwal- tungs- haushalts	Abzüglich Zahlungen von Gemeinden/ Gemeinde- verbänden	Einnahmen d. Verwaltungs- haushalts ohne Zahlungen gleicher Ebene	Lfd. Nr.
von Gemeinden/ Gv	von and. öffentl. Bereichen	von sonstigen Bereichen					
63	64	65	66	67	68	69	
<b>0</b>	-	<b>18</b>	<b>83</b>	<b>4 078</b>	<b>33</b>	<b>4 044</b>	<b>1</b>
-	-	21	150	4 172	15	4 157	2
-	-	10	17	4 245	25	4 219	3
0	-	19	37	4 136	89	4 047	4
-	-	4	36	3 457	8	3 449	5
-	-	22	61	3 755	28	3 727	6
-	-	<b>6</b>	<b>17</b>	<b>1 934</b>	<b>502</b>	<b>1 431</b>	<b>7</b>
-	-	10	3	2 100	455	1 646	8
-	-	5	6	2 261	529	1 731	9
-	-	8	8	1 651	459	1 192	10
-	-	7	17	2 198	600	1 598	11
-	-	2	21	2 171	479	1 692	12
-	-	8	27	2 093	404	1 689	13
-	-	3	38	1 641	434	1 207	14
-	-	3	6	2 037	537	1 500	15
-	-	2	57	2 066	515	1 551	16
-	-	9	7	1 731	487	1 244	17
-	-	4	4	1 895	531	1 364	18
-	-	2	75	1 914	527	1 386	19
-	-	1	25	1 855	497	1 357	20
-	-	7	3	1 725	556	1 169	21
-	-	7	3	1 783	564	1 220	22
-	-	7	16	2 072	516	1 557	23
-	-	6	2	2 087	593	1 494	24
<b>0</b>	-	<b>18</b>	<b>76</b>	<b>4 014</b>	<b>594</b>	<b>3 420</b>	<b>25</b>
0	-	14	52	4 317	569	3 748	26
-	-	17	57	4 257	575	3 682	27
-	-	27	52	3 696	515	3 181	28
-	-	13	89	4 381	665	3 716	29
-	-	7	58	4 005	529	3 477	30
-	-	23	97	4 182	487	3 695	31
-	-	9	62	3 601	504	3 097	32
1	-	19	68	4 250	679	3 571	33
-	-	11	123	4 194	598	3 596	34
-	-	30	114	3 930	562	3 368	35
-	-	21	26	4 120	679	3 440	36
-	-	13	109	3 736	557	3 180	37
-	-	11	112	3 957	567	3 390	38
-	-	18	96	3 872	778	3 094	39
-	-	33	61	3 806	702	3 104	40
-	-	19	79	4 134	624	3 510	41
-	-	14	53	4 151	692	3 459	42
<b>0</b>	-	<b>18</b>	<b>78</b>	<b>4 030</b>	<b>455</b>	<b>3 576</b>	<b>43</b>

Noch: 7. Ausgaben und Einnahmen der kreisfreien  
in EUR je

Lfd. Nr.	Kreisfreie Stadt Landratsamt Landkreis	Rückflüsse von Darlehen			Einnahmen aus Veräußerung von Beteiligungen	Einnahmen aus Veräußerung von Anlage- vermögen
		von Gemeinden/ Gv	von and. öffentl. Bereichen	von sonstigen Bereichen		
		70	71	72	73	74
<b>1</b>	<b>Kreisfreie Städte</b>	-	-	<b>2</b>	-	<b>13</b>
2	Stadt Erfurt	-	-	2	-	27
3	Stadt Gera	-	-	2	-	0
4	Stadt Jena	-	-	4	-	0
5	Stadt Suhl	-	-	-	-	3
6	Stadt Weimar	-	-	-	-	7
<b>7</b>	<b>Landratsämter</b>	-	-	<b>0</b>	-	<b>2</b>
8	Eichsfeld	-	-	2	-	0
9	Nordhausen	-	-	-	-	2
10	Wartburgkreis	-	-	-	-	1
11	Unstrut-Hainich-Kreis	-	-	-	-	4
12	Kyffhäuserkreis	-	-	-	-	1
13	Schmalkalden-Meiningen	-	-	2	-	1
14	Gotha	-	-	-	-	0
15	Sömmerda	-	-	-	-	-
16	Hildburghausen	-	-	-	-	2
17	Ilm-Kreis	-	-	-	-	0
18	Weimarer Land	-	-	-	-	12
19	Sonneberg	-	-	-	-	0
20	Saalfeld-Rudolstadt	-	-	-	-	1
21	Saale-Holzland-Kreis	-	-	-	-	2
22	Saale-Orla-Kreis	-	-	-	-	1
23	Greiz	-	-	-	-	0
24	Altenburger Land	-	-	-	-	1
<b>25</b>	<b>Landkreise</b>	<b>0</b>	-	<b>1</b>	<b>4</b>	<b>24</b>
26	Eichsfeld	-	-	2	5	36
27	Nordhausen	-	-	-	0	17
28	Wartburgkreis	-	-	1	-	51
29	Unstrut-Hainich-Kreis	-	-	-	-	18
30	Kyffhäuserkreis	-	-	0	-	12
31	Schmalkalden-Meiningen	-	-	8	-	17
32	Gotha	-	-	-	39	16
33	Sömmerda	-	-	1	-	31
34	Hildburghausen	-	-	-	-	24
35	Ilm-Kreis	-	-	1	-	23
36	Weimarer Land	-	-	1	0	36
37	Sonneberg	-	-	-	-	18
38	Saalfeld-Rudolstadt	-	-	0	-	23
39	Saale-Holzland-Kreis	-	-	-	-	12
40	Saale-Orla-Kreis	4	-	4	-	30
41	Greiz	-	-	-	1	20
42	Altenburger Land	-	-	-	-	10
<b>43</b>	<b>Gemeinden / Gv. insgesamt</b>	<b>0</b>	-	<b>1</b>	<b>3</b>	<b>21</b>

Städte und der Landkreise nach Arten  
Einwohner

Zuweisungen und Zuschüsse für Investitionen und Investitionsförderungsmaßnahmen				Einnahmen aus Krediten und inneren Darlehen			Lfd. Nr.
von Bund und Land	von Gemeinden/ Gv	von and. öffentl. Bereichen	von sonstigen Bereichen	von Gemeinden/ Gv	von and. öffentl. Bereichen	von sonstigen Bereichen	
75	76	77	78	79	80	81	
<b>178</b>	<b>0</b>	<b>0</b>	<b>3</b>	-	-	<b>11</b>	<b>1</b>
158	0	-	0	-	-	25	2
190	-	-	1	-	-	-	3
127	-	-	4	-	-	-	4
279	-	1	32	-	-	-	5
258	-	-	-	-	-	-	6
<b>149</b>	<b>1</b>	<b>0</b>	<b>0</b>	-	-	<b>22</b>	<b>7</b>
73	-	-	-	-	-	-	8
232	0	-	0	-	-	-	9
152	0	-	0	-	-	-	10
84	-	-	-	-	-	2	11
221	2	-	1	-	-	217	12
84	6	0	-	-	-	-	13
78	-	-	-	-	-	-	14
142	-	-	0	-	-	-	15
136	0	-	9	-	-	19	16
139	0	-	-	-	-	32	17
108	-	-	-	-	-	95	18
270	7	-	-	-	-	-	19
161	1	-	0	-	-	-	20
192	-	-	-	-	-	36	21
121	1	-	0	-	-	-	22
147	0	-	0	-	-	-	23
333	3	-	1	-	-	37	24
<b>371</b>	<b>4</b>	<b>0</b>	<b>3</b>	-	-	<b>62</b>	<b>25</b>
401	2	0	3	-	-	137	26
450	11	-	1	-	-	1	27
412	3	2	2	-	-	33	28
321	2	1	1	-	-	2	29
406	4	-	4	-	-	250	30
409	17	0	2	-	-	20	31
238	1	1	6	-	-	7	32
392	2	0	2	-	-	78	33
321	1	-	11	-	-	63	34
325	3	1	2	-	-	42	35
351	2	0	2	-	-	95	36
410	10	-	0	-	-	46	37
374	9	0	1	-	-	33	38
365	3	0	2	-	-	40	39
315	2	0	7	-	-	40	40
358	0	-	5	-	-	108	41
502	4	-	3	-	-	139	42
<b>323</b>	<b>3</b>	<b>0</b>	<b>3</b>	-	-	<b>49</b>	<b>43</b>

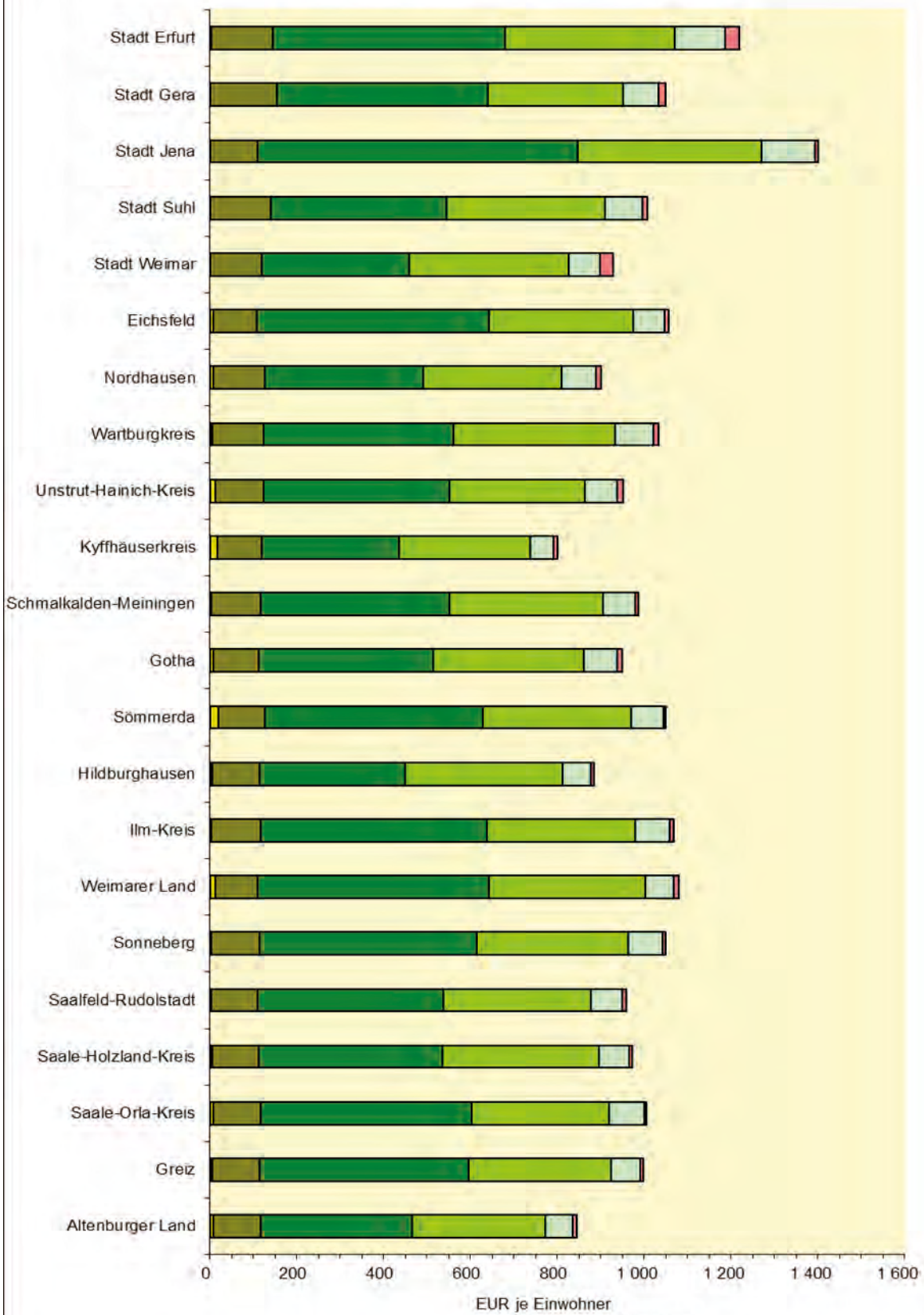
Noch: 7. Ausgaben und Einnahmen der kreisfreien  
in EUR je

Lfd. Nr.	Kreisfreie Stadt Landratsamt Landkreis	Beiträge u. ä. Entgelte, sonstige Einn. d. Vermögens- haushalts	Bruttoein- nahmen des Vermögens- haushalts	Abzüglich Zahlungen von Gemeinden/ Gemeinde- verbänden	Einnahmen d. Vermögens- haushalts ohne Zahlungen gleicher Ebene	Bruttoeinnah- men Verwalt.- u.Vermögens- haushalt zusammen
		82	83	84	85	86
<b>1</b>	<b>Kreisfreie Städte</b>	<b>117</b>	<b>323</b>	<b>0</b>	<b>323</b>	<b>4 400</b>
2	Stadt Erfurt	175	387	0	387	4 559
3	Stadt Gera	1	195	-	195	4 439
4	Stadt Jena	-	135	-	135	4 271
5	Stadt Suhl	1	316	-	316	3 772
6	Stadt Weimar	347	612	-	612	4 367
<b>7</b>	<b>Landratsämter</b>	<b>80</b>	<b>255</b>	<b>1</b>	<b>254</b>	<b>2 188</b>
8	Eichsfeld	0	75	-	75	2 176
9	Nordhausen	8	242	0	242	2 503
10	Wartburgkreis	31	184	0	184	1 836
11	Unstrut-Hainich-Kreis	218	309	-	309	2 507
12	Kyffhäuserkreis	143	585	2	583	2 756
13	Schmalkalden-Meiningen	141	234	6	228	2 327
14	Gotha	129	207	-	207	1 848
15	Sömmerda	72	214	-	214	2 251
16	Hildburghausen	76	242	0	242	2 309
17	Ilm-Kreis	74	245	0	245	1 976
18	Weimarer Land	33	248	-	248	2 143
19	Sonneberg	140	416	7	410	2 330
20	Saalfeld-Rudolstadt	24	187	1	186	2 041
21	Saale-Holzland-Kreis	80	310	-	310	2 035
22	Saale-Orla-Kreis	53	177	1	175	1 960
23	Greiz	100	247	0	247	2 320
24	Altenburger Land	57	431	3	429	2 519
<b>25</b>	<b>Landkreise</b>	<b>331</b>	<b>801</b>	<b>5</b>	<b>796</b>	<b>4 815</b>
26	Eichsfeld	264	850	2	848	5 166
27	Nordhausen	81	562	11	550	4 818
28	Wartburgkreis	311	815	3	812	4 511
29	Unstrut-Hainich-Kreis	438	783	2	781	5 164
30	Kyffhäuserkreis	389	1 065	4	1 061	5 070
31	Schmalkalden-Meiningen	454	926	17	909	5 108
32	Gotha	342	650	1	649	4 251
33	Sömmerda	391	897	2	895	5 147
34	Hildburghausen	285	704	1	704	4 898
35	Ilm-Kreis	321	718	3	715	4 648
36	Weimarer Land	354	840	2	838	4 960
37	Sonneberg	350	834	10	824	4 571
38	Saalfeld-Rudolstadt	216	657	9	648	4 614
39	Saale-Holzland-Kreis	427	848	3	846	4 721
40	Saale-Orla-Kreis	368	769	5	763	4 575
41	Greiz	396	887	0	887	5 021
42	Altenburger Land	232	890	4	886	5 041
<b>43</b>	<b>Gemeinden / Gv. insgesamt</b>	<b>278</b>	<b>682</b>	<b>4</b>	<b>678</b>	<b>4 712</b>

Städte und der Landkreise nach Arten  
Einwohner

Abzüglich Zahlungen v. Gemeinden/ Gemeinde- verbänden zusammen	Abzüglich haushalts- technischer Verrech- nungen	Bereinigte Einnahmen zusammen	Abzüglich Zahlungen von anderen Ebenen des öffentlichen Bereiches	Netto- einnahmen	Mehr- ausgaben (-)/ Mehr- einnahmen (Brutto)	Lfd. Nr.
87	88	89	90	91	92	
<b>33</b>	<b>296</b>	<b>4 071</b>	<b>2 334</b>	<b>1 737</b>	<b>- 40</b>	<b>1</b>
15	339	4 206	2 293	1 913	- 108	2
25	260	4 154	2 670	1 484	184	3
89	347	3 835	2 030	1 805	- 208	4
8	11	3 753	2 292	1 462	6	5
28	277	4 063	2 512	1 551	114	6
<b>503</b>	<b>86</b>	<b>1 599</b>	<b>1 347</b>	<b>252</b>	<b>38</b>	<b>7</b>
455	166	1 555	1 342	213	85	8
530	20	1 953	1 670	283	0	9
459	31	1 346	1 219	127	- 34	10
600	162	1 746	1 521	225	128	11
482	126	2 149	1 630	518	259	12
410	98	1 819	1 439	380	79	13
434	95	1 319	1 084	234	23	14
537	112	1 602	1 295	307	46	15
515	82	1 712	1 366	345	103	16
487	83	1 406	1 222	184	18	17
531	48	1 564	1 183	382	10	18
534	94	1 702	1 377	325	165	19
498	23	1 520	1 256	264	- 70	20
556	85	1 394	1 220	174	32	21
565	79	1 317	1 184	133	- 34	22
516	137	1 667	1 478	189	- 2	23
595	51	1 872	1 683	190	- 10	24
<b>599</b>	<b>342</b>	<b>3 874</b>	<b>2 225</b>	<b>1 649</b>	<b>8</b>	<b>25</b>
570	439	4 157	2 402	1 755	146	26
586	111	4 121	2 619	1 502	- 127	27
518	282	3 711	2 124	1 586	- 69	28
667	525	3 972	2 499	1 473	38	29
533	276	4 261	2 500	1 761	334	30
504	404	4 200	2 387	1 812	39	31
505	294	3 451	1 906	1 545	- 48	32
681	463	4 003	2 169	1 834	57	33
598	408	3 892	2 175	1 717	- 10	34
566	380	3 703	2 035	1 667	- 71	35
681	321	3 958	2 127	1 830	55	36
567	311	3 693	2 016	1 676	146	37
577	243	3 795	2 083	1 711	- 103	38
780	365	3 575	2 025	1 551	4	39
707	352	3 515	1 930	1 586	- 100	40
624	402	3 995	2 353	1 642	11	41
696	272	4 073	2 579	1 495	14	42
<b>458</b>	<b>331</b>	<b>3 923</b>	<b>2 252</b>	<b>1 671</b>	<b>- 4</b>	<b>43</b>

### Steuereinnahmen (netto) nach Steuerarten und Kreisen



- Grundsteuer A
- Grundsteuer B
- Gewerbesteuer (netto)
- Gemeindeanteil an der Einkommenssteuer
- Gemeindeanteil an der Umsatzsteuer
- sonstige Steuern

### 8. Steuereinnahmen (netto) nach Steuerarten und Kreisen

Lfd. Nr.	Kreisfreie Stadt Landkreis	Steuern (netto)					
		Grundsteuer A	Grundsteuer B	Gewerbesteuer (netto)	Gemeindeanteil an der Einkommensteuer	Gemeindeanteil an der Umsatzsteuer	sonst. Steuern u. steuerähnliche Einnahmen
		1	2	3	4	5	6
<b>1 000 EUR</b>							
<b>1</b>	<b>Kreisfreie Städte</b>	<b>589</b>	<b>70 279</b>	<b>281 194</b>	<b>198 764</b>	<b>54 598</b>	<b>12 152</b>
2	Stadt Erfurt	332	31 098	117 259	85 530	25 209	7 559
3	Stadt Gera	115	14 528	46 426	29 884	7 876	1 432
4	Stadt Jena	59	12 065	80 913	46 212	13 679	829
5	Stadt Suhl	22	4 906	14 287	12 907	3 062	431
6	Stadt Weimar	61	7 683	22 309	24 231	4 772	1 900
<b>7</b>	<b>Landkreise</b>	<b>11 311</b>	<b>172 473</b>	<b>699 150</b>	<b>537 761</b>	<b>116 299</b>	<b>14 414</b>
8	Eichsfeld	690	10 367	55 893	34 604	7 578	864
9	Nordhausen	630	9 651	29 695	25 919	6 330	954
10	Wartburgkreis	686	18 475	68 301	57 701	13 917	1 830
11	Unstrut-Hainich-Kreis	1 224	10 419	40 714	29 793	7 062	1 222
12	Kyffhäuserkreis	1 182	7 486	22 773	21 834	3 826	619
13	Schmalkalden-Meiningen	430	13 517	52 771	42 697	8 822	913
14	Gotha	867	14 377	54 845	47 387	10 240	1 590
15	Sömmerda	1 230	7 386	34 144	23 273	4 950	417
16	Hildburghausen	348	6 527	20 196	21 927	3 975	374
17	Ilm-Kreis	398	12 016	55 738	36 645	8 441	1 047
18	Weimarer Land	916	8 090	44 108	29 910	5 377	876
19	Sonneberg	117	6 175	27 741	19 363	4 440	314
20	Saalfeld-Rudolstadt	326	10 779	43 008	34 166	7 497	773
21	Saale-Holzland-Kreis	474	8 799	35 393	30 293	5 690	691
22	Saale-Orla-Kreis	540	8 588	37 685	24 509	6 325	382
23	Greiz	554	10 208	45 488	30 866	6 242	687
24	Altenburger Land	697	9 613	30 658	26 872	5 588	861
<b>EUR je Einwohner</b>							
<b>25</b>	<b>Kreisfreie Städte</b>	<b>1</b>	<b>134</b>	<b>535</b>	<b>378</b>	<b>104</b>	<b>23</b>
26	Stadt Erfurt	2	142	536	391	115	35
27	Stadt Gera	1	152	486	313	82	15
28	Stadt Jena	1	110	737	421	125	8
29	Stadt Suhl	1	139	405	365	87	12
30	Stadt Weimar	1	117	340	369	73	29
<b>31</b>	<b>Landkreise</b>	<b>7</b>	<b>109</b>	<b>442</b>	<b>340</b>	<b>73</b>	<b>9</b>
32	Eichsfeld	7	100	537	332	73	8
33	Nordhausen	8	119	365	319	78	12
34	Wartburgkreis	4	119	439	371	89	12
35	Unstrut-Hainich-Kreis	13	110	428	313	74	13
36	Kyffhäuserkreis	16	104	315	302	53	9
37	Schmalkalden-Meiningen	4	112	437	354	73	8
38	Gotha	6	105	402	348	75	12
39	Sömmerda	18	109	502	342	73	6
40	Hildburghausen	6	108	335	363	66	6
41	Ilm-Kreis	4	112	521	342	79	10
42	Weimarer Land	11	98	533	362	65	11
43	Sonneberg	2	111	500	349	80	6
44	Saalfeld-Rudolstadt	3	107	427	339	74	8
45	Saale-Holzland-Kreis	6	105	423	362	68	8
46	Saale-Orla-Kreis	7	111	486	316	82	5
47	Greiz	6	108	482	327	66	7
48	Altenburger Land	8	109	349	306	64	10

**9. Ausgaben und Einnahmen der kameral/doppisch buchenden Extrahaushalte  
in**

Glied. Nr.	Aufgabenbereich	Anzahl einbezogener Zweck- verbände	Personalausgaben				
			zusammen	Dienstbezüge, Beiträge zur gesetzlichen Sozial- versicherung	Versorgungs- bezüge, Beiträge zu Versorgungs- kassen	Aufwen- dungen für ehren- amtliche Tätigkeit	Beihilfen, Unterstüt- zungen, Per- sonalneben- ausgaben
02	Hauptverwaltung	2	2 903	2 356	341	3	203
11	Öffentliche Ordnung	1	-	-	-	-	-
16	Rettungsdienst	3	1 114	935	26	153	-
31	Wissenschaft u. Forschung	1	-	-	-	-	-
321	Nicht wissenschaftliche Museen, Sammlungen, Ausstellungen	2	1 476	1 408	68	-	-
331	Theater	1	1	-	-	1	-
333	Musikschulen	1	3 462	3 342	114	-	5
355	Sonstige Volksbildung	1	1 625	1 576	49	-	-
50	Gesundheitsverwaltung	1	2 800	2 542	153	0	105
56	Eigene Sportstätten	2	2 087	2 025	62	-	-
57	Badeanstalten	1	1	-	-	1	-
61	Städteplanung, Vermess., Bauordnung	1	2	-	-	2	-
69	Wasserläufe / Wasserbau	1	-	-	-	-	-
70	Abwasserbeseitigung	4	251	235	7	9	-
72	Abfallbeseitigung	2	154	146	5	3	-
790	Fremdenverkehr	1	2	-	-	2	-
791	Sonst. Förderung v. Wirt. u. Verkehr	3	-	-	-	-	-
792	Förd. d. öffentl. Personennahverkehrs	1	-	-	-	-	-
80	Verwaltung der wirtschaftlichen Unterneh	1	42	-	-	42	-
815	Wasserversorgung	2	6	-	-	6	-
82	Verkehrsunternehmen	1	3	-	-	3	-
84	Unternehmen der Wirtschaftsförderung	1	-	-	-	-	-
85	Land- und forstwirtschaftliche Untern.	2	3	2	-	1	-
*	Wasserver- u. Abwasserentsorgung	1	4	-	-	4	0
	<b>Insgesamt</b>	<b>37</b>	<b>15 934</b>	<b>14 568</b>	<b>824</b>	<b>228</b>	<b>314</b>

Glied. Nr.	Aufgabenbereich	Sonstige Geschäfts- und Sach- ausgaben	Kalkulatorische Kosten		Zuweisungen und Zuschüsse für laufende Zwecke, allgemeine Umlagen		Soziale Leistungen
			Ab- schrei- bungen	Verzinsung des Anlage- kapitals	an den öffentlichen Bereich	an sonstige Bereiche	
02	Hauptverwaltung	108	-	-	-	-	-
11	Öffentliche Ordnung	1	-	-	-	50	-
16	Rettungsdienst	236	32	7	-	20	-
31	Wissenschaft u. Forschung	1	-	-	-	43	-
321	Nicht wissenschaftliche Museen, Sammlungen, Ausstellungen	60	-	-	-	-	-
331	Theater	0	-	-	-	4 761	-
333	Musikschulen	129	-	-	-	-	-
355	Sonstige Volksbildung	39	-	-	7	416	-
50	Gesundheitsverwaltung	92	29	1	-	-	-
56	Eigene Sportstätten	766	-	-	-	-	-
57	Badeanstalten	3	-	-	6	13	-
61	Städteplanung, Vermess., Bauordnung	2	-	-	-	-	-
69	Wasserläufe / Wasserbau	0	-	-	-	-	-
70	Abwasserbeseitigung	186	588	287	12	-	-
72	Abfallbeseitigung	23	0	1	-	-	-
790	Fremdenverkehr	2	-	-	-	-	-
791	Sonst. Förderung v. Wirt. u. Verkehr	3	-	-	-	-	-
792	Förd. d. öffentl. Personennahverkehrs	1	-	-	0	-	-
80	Verwaltung der wirtschaftlichen Unterneh	42	-	-	5 918	-	-
815	Wasserversorgung	25	-	-	-	-	-
82	Verkehrsunternehmen	6	-	-	-	21 396	-
84	Unternehmen der Wirtschaftsförderung	0	-	-	-	-	-
85	Land- und forstwirtschaftliche Untern.	53	-	-	-	-	-
*	Wasserver- u. Abwasserentsorgung	271	-	-	-	-	-
	<b>Insgesamt</b>	<b>2 050</b>	<b>648</b>	<b>295</b>	<b>5 943</b>	<b>26 699</b>	<b>-</b>

**und sonstigen Fonds, Einrichtungen und Unternehmen nach Arten und Aufgabenbereichen  
1 000 EUR**

Unterhaltung der Grundstücke und des sonstigen unbeweglichen Vermögens	Geräte, Ausstattungs- und Ausrüstungsgegenstände, sonstige Gebrauchsgegenstände	Mieten und Pachten	Bewirtschaftung der Grundstücke, bauliche Anlagen usw.	Haltung von Fahrzeugen	Weitere Verwaltungs- und Betriebsausgaben	Erstattungen von Ausgaben des Verwaltungshaushalts		Glied. Nr.
						an den öffentlichen Bereich	an sonstige Bereiche	
7	8	9	10	11	12	13	14	
9	4	222	138	-	134	-	1	02
-	-	-	-	-	-	1	-	11
-	31	67	13	18	30 571	8 801	29 551	16
-	-	-	-	-	-	-	-	31
11	39	11	98	5	235	-	-	321
-	-	-	-	-	0	-	-	331
22	86	66	203	-	137	-	-	333
1	28	106	62	-	53	31	19	355
-	40	66	52	22	47	41	18	50
710	80	62	2 480	113	3 285	13	274	56
1	-	-	0	-	-	-	-	57
19	-	-	-	-	11	-	-	61
-	-	-	-	-	-	-	-	69
168	17	4	334	4	280	82	49	70
-	1	5	1	-	18 219	152	-	72
-	-	-	-	-	0	79	-	790
2	-	-	-	-	1	5	-	791
-	-	-	-	-	-	-	-	792
-	-	2	-	-	215	-	-	80
-	-	-	-	-	0	-	58	815
-	-	1	3	-	1	67	-	82
-	-	-	-	-	-	-	-	84
-	0	-	-	-	1	-	-	85
231	33	5	51	14	13	738	-	*
<b>1 174</b>	<b>359</b>	<b>616</b>	<b>3 436</b>	<b>177</b>	<b>53 204</b>	<b>10 010</b>	<b>29 970</b>	

Schuldendiensthilfen	Sonstige Ausgaben des Verwaltungshaushalts	Bruttoausgaben des Verwaltungshaushalts	Abzüglich Zahlungen von Zweckverbänden	Bereinigte Ausgaben des Verwaltungshaushalts	Erwerb von Beteiligungen, Kapitaleinlagen	Erwerb von Sachvermögen	Baumaßnahmen	Glied. Nr.
21	22	23	24	25	26	27	28	
-	2	3 521	-	3 521	-	7	4	02
-	9	61	-	61	-	-	-	11
-	80	70 540	-	70 540	-	130	-	16
-	6	49	-	49	-	-	614	31
-	61	1 997	-	1 997	-	115	513	321
-	2	4 765	-	4 765	-	-	-	331
-	-	4 105	-	4 105	-	119	-	333
-	-	2 386	-	2 386	-	2	-	355
-	-	3 209	-	3 209	-	18	-	50
-	2 936	12 804	-	12 804	-	372	5 659	56
-	-	23	-	23	-	-	-	57
-	-	34	-	34	-	-	-	61
-	1	2	-	2	-	-	-	69
-	531	2 792	-	2 792	-	5	227	70
-	174	18 731	-	18 731	-	-	-	72
-	47	129	-	129	-	-	18	790
-	1	13	-	13	-	-	-	791
-	1	2	-	2	-	-	-	792
-	17 395	23 613	-	23 613	-	-	-	80
-	0	89	-	89	-	-	-	815
-	-	21 477	-	21 477	-	-	-	82
-	-	0	-	0	-	-	-	84
-	249	307	-	307	-	-	-	85
-	60	1 420	-	1 420	-	80	1 351	*
-	<b>21 556</b>	<b>172 069</b>	-	<b>172 069</b>	-	<b>848</b>	<b>8 387</b>	

Noch: 9. Ausgaben und Einnahmen der kameral/doppisch buchenden Extrahaushalte  
in

Glied. Nr.	Aufgabenbereich	Zuweisungen und Zuschüsse für Investitionen		Gewährung von Darlehen	Tilgung von Krediten, Rückzahlung von inneren Darlehen	Sonstige Ausgaben des Vermögenshaushalts	Bruttoausgaben des Vermögenshaushalts
		an den öffentlichen Bereich	an sonstige Bereiche				
		29	30				
02	Hauptverwaltung	-	-	-	-	115	127
11	Öffentliche Ordnung	-	-	-	8	1	9
16	Rettungsdienst	-	-	-	-	626	756
31	Wissenschaft u. Forschung	11	-	-	-	16	642
321	Nicht wissenschaftliche Museen, Sammlungen, Ausstellungen	-	-	-	-	85	712
331	Theater	-	-	-	-	2	2
333	Musikschulen	-	-	-	-	129	248
355	Sonstige Volksbildung	-	-	-	-	89	91
50	Gesundheitsverwaltung	-	-	-	-	112	131
56	Eigene Sportstätten	250	-	-	-	1 195	7 475
57	Badeanstalten	-	-	-	-	0	0
61	Städteplanung, Vermess., Bauordnung	-	-	-	-	14	14
69	Wasserläufe / Wasserbau	-	-	-	16	-	16
70	Abwasserbeseitigung	-	-	-	293	660	1 185
72	Abfallbeseitigung	-	-	-	-	227	227
790	Fremdenverkehr	-	-	-	-	44	62
791	Sonst. Förderung v. Wirt. u. Verkehr	-	-	-	-	4	4
792	Förd. d. öffentl. Personennahverkehrs	-	-	-	-	1	1
80	Verwaltung der wirtschaftlichen Unternehmen	-	-	-	32 904	2 475	35 378
815	Wasserversorgung	-	-	-	-	38	38
82	Verkehrsunternehmen	20	-	-	-	1 255	1 275
84	Unternehmen der Wirtschaftsförderung	-	-	-	-	-	-
85	Land- und forstwirtschaftliche Untern.	-	-	-	98	-	98
*	Wasserver- u. Abwasserentsorgung	-	-	-	324	-	1 755
	<b>Insgesamt</b>	<b>281</b>	<b>-</b>	<b>-</b>	<b>33 642</b>	<b>7 090</b>	<b>50 247</b>

Glied. Nr.	Aufgabenbereich	Gebühren und zweckgebundene Abgaben	Einnahmen aus Verkauf	Mieten und Pachten	Erstattung von Ausgaben des Verwaltungshaushalts		
					von Zweckverbänden	von anderen öffentlichen Bereichen	von sonstigen Bereichen
					43	44	45
02	Hauptverwaltung	2 794	-	0	-	0	13
11	Öffentliche Ordnung	-	-	0	-	-	-
16	Rettungsdienst	68 514	-	-	-	-	-
31	Wissenschaft u. Forschung	-	-	12	-	-	-
321	Nicht wissenschaftliche Museen, Sammlungen, Ausstellungen	150	9	-	-	8	-
331	Theater	-	-	-	-	-	-
333	Musikschulen	702	78	43	-	-	-
355	Sonstige Volksbildung	-	-	1	-	-	395
50	Gesundheitsverwaltung	724	-	-	-	14	18
56	Eigene Sportstätten	2 792	177	236	-	-	328
57	Badeanstalten	-	-	-	-	0	-
61	Städteplanung, Vermess., Bauordnung	-	-	-	-	-	-
69	Wasserläufe / Wasserbau	-	-	-	-	-	-
70	Abwasserbeseitigung	1 566	-	0	-	57	2
72	Abfallbeseitigung	18 644	-	4	-	-	-
790	Fremdenverkehr	-	-	-	-	-	-
791	Sonst. Förderung v. Wirt. u. Verkehr	-	-	-	-	-	-
792	Förd. d. öffentl. Personennahverkehrs	-	-	-	-	-	-
80	Verwaltung der wirtschaftlichen Unternehmen	-	-	-	-	-	0
815	Wasserversorgung	-	-	-	-	-	-
82	Verkehrsunternehmen	-	-	37	-	7	35
84	Unternehmen der Wirtschaftsförderung	-	-	-	-	-	-
85	Land- und forstwirtschaftliche Untern.	-	7	-	-	-	-
*	Wasserver- u. Abwasserentsorgung	2 281	-	0	-	-	-
	<b>Insgesamt</b>	<b>98 167</b>	<b>271</b>	<b>333</b>	<b>-</b>	<b>87</b>	<b>790</b>

und sonstigen Fonds, Einrichtungen und Unternehmen nach Arten und Aufgabenbereichen  
1 000 EUR

Abzüglich Zahlungen von Zweck- verbänden	Bereinigte Ausgaben des Vermögens- haushalts	Brutto- ausgaben des Verwal- tungs- und Vermögens- haushalts zusammen	Abzüglich Zahlungen von Zweck- verbänden zusammen	Abzüglich haushalts- technische Ver- rechnungen	Bereinigte Ausgaben zusammen	Abzüglich Zahlungen von anderen Ebenen des öffentlichen Bereiches	Netto- ausgaben	Glied. Nr.
35	36	37	38	39	40	41	42	
-	127	3 647	-	2	3 646	1 014	2 632	02
-	9	70	-	9	61	61	0	11
-	756	71 296	-	710	70 586	597	69 989	16
-	642	691	-	5	686	357	329	31
-	712	2 709	-	61	2 648	2 477	171	321
-	2	4 768	-	2	4 765	4 765	-	331
-	248	4 353	-	129	4 224	3 203	1 021	333
-	91	2 477	-	89	2 389	1 781	608	355
-	131	3 339	-	160	3 180	2 268	912	50
-	7 475	20 279	-	3 079	17 199	9 315	7 885	56
-	0	24	-	0	23	23	0	57
-	14	48	-	14	34	20	14	61
-	16	17	-	-	17	-	17	69
-	1 185	3 977	-	1 559	2 418	448	1 970	70
-	227	18 959	-	229	18 730	60	18 670	72
-	62	191	-	47	144	143	1	790
-	4	17	-	4	13	10	3	791
-	1	3	-	1	2	2	0	792
-	35 378	58 992	-	3 967	55 025	-	55 025	80
-	38	127	-	38	89	-	89	815
-	1 275	22 752	-	1 255	21 497	20 104	1 393	82
-	-	0	-	-	0	-	0	
-	98	405	-	75	330	11	319	85
-	1 755	3 174	-	-	3 174	193	2 981	*
-	<b>50 247</b>	<b>222 317</b>	-	<b>11 435</b>	<b>210 882</b>	<b>46 853</b>	<b>164 029</b>	

Sonstige Verwaltungs- und Betriebs- einnahmen	Zuweisungen und Zuschüsse für laufende Zwecke			Schulden- dienst- hilfen	Zinseinnahmen			Glied. Nr.
	von Zweck- verbänden	von anderen öffentlichen Bereichen	von sonstigen Bereichen		von Zweck- verbänden	von anderen öffentlichen Bereichen	von sonstigen Bereichen	
49	50	51	52	53	54	55	56	
8	-	896	-	-	-	-	15	02
-	-	61	-	-	-	-	-	11
43	-	597	-	-	-	-	-	16
0	-	41	-	-	-	-	-	31
2	-	1 817	9	-	-	-	0	321
-	-	4 765	-	-	-	-	-	331
26	-	296	11	-	-	-	-	333
5	-	1 781	133	-	-	-	0	355
10	-	2 254	-	-	-	-	4	50
1 116	-	6 529	1 433	-	-	-	0	56
-	-	23	-	-	-	-	-	57
0	-	-	-	-	-	-	-	61
-	-	-	-	-	-	-	-	69
1	-	43	-	-	-	-	29	70
5	-	60	-	-	-	-	14	72
-	-	128	-	-	-	-	1	790
-	-	10	-	-	-	-	-	791
-	-	2	-	-	-	-	0	792
-	-	-	-	-	-	-	17 694	80
0	-	-	-	-	-	-	46	815
-	-	20 096	-	-	-	-	78	82
-	-	-	-	-	-	-	-	
290	-	11	-	-	-	-	-	85
36	-	-	-	79	-	-	10	*
<b>1 541</b>	-	<b>39 410</b>	<b>1 586</b>	<b>79</b>	-	-	<b>17 894</b>	

Noch: 9. Ausgaben und Einnahmen der kameral/doppisch buchenden Extrahaushalte  
in

Glied. Nr.	Aufgabenbereich	Gewinn-	Kon-	Sonstige	Brutto-	Abzüglich	Einnahmen d.
		anteile	zessions-	Einnahmen	einnahmen	Zahlungen	Verwaltungs-
		57	58	59	60	61	62
02	Hauptverwaltung	-	-	4	3 730	-	3 730
11	Öffentliche Ordnung	-	-	-	61	-	61
16	Rettungsdienst	-	-	674	69 828	-	69 828
31	Wissenschaft u. Forschung	-	-	0	53	-	53
321	Nicht wissenschaftliche Museen, Sammlungen, Ausstellungen	-	-	-	1 996	-	1 996
331	Theater	-	-	-	4 765	-	4 765
333	Musikschulen	-	-	2 954	4 109	-	4 109
355	Sonstige Volksbildung	-	-	89	2 403	-	2 403
50	Gesundheitsverwaltung	-	-	160	3 183	-	3 183
56	Eigene Sportstätten	0	-	-	12 611	-	12 611
57	Badeanstalten	-	-	0	23	-	23
61	Städteplanung, Vermess., Bauordnung	-	-	34	34	-	34
69	Wasserläufe / Wasserbau	-	-	-	-	-	-
70	Abwasserbeseitigung	-	-	1 076	2 774	-	2 774
72	Abfallbeseitigung	-	-	70	18 797	-	18 797
790	Fremdenverkehr	-	-	-	129	-	129
791	Sonst. Förderung v. Wirt. u. Verkehr	-	-	3	13	-	13
792	Förd. d. öffentl. Personennahverkehrs	-	-	-	2	-	2
80	Verwaltung der wirtschaftlichen Unterneh	5 919	-	-	23 613	-	23 613
815	Wasserversorgung	-	-	37	84	-	84
82	Verkehrsunternehmen	-	-	1 255	21 509	-	21 509
84	Unternehmen der Wirtschaftsförderung	-	-	-	-	-	-
85	Land- und forstwirtschaftliche Untern.	-	-	-	308	-	308
*	Wasserver- u. Abwasserentsorgung	-	-	4	2 410	-	2 410
	<b>Insgesamt</b>	<b>5 919</b>	<b>-</b>	<b>6 360</b>	<b>172 436</b>	<b>-</b>	<b>172 436</b>

Glied. Nr.	Aufgabenbereich	Beiträge	Brutto-	Abzüglich	Einnahmen d.	Brutto-	Abzüglich
		und ähnliche	einnahmen	Zahlungen	Einnahmen d.	einnahmen	Zahlungen
		sonstige Ein-	des	von	(o. Zahlungen	Verwaltungs-	von Zweck-
		nahmen des	Vermögens-	Zweck-	gl. Ebene)	und	verbänden
		Vermögens-	haushalts	verbänden		Vermögens-	zusammen
		haushalts				haushalt	
		70	71	72	73	74	75
02	Hauptverwaltung	2	120	-	120	3 850	-
11	Öffentliche Ordnung	9	9	-	9	70	-
16	Rettungsdienst	124	124	-	124	69 952	-
31	Wissenschaft u. Forschung	5	322	-	322	375	-
321	Nicht wissenschaftliche Museen, Sammlungen, Ausstellungen	61	712	-	712	2 709	-
331	Theater	2	2	-	2	4 768	-
333	Musikschulen	212	297	-	297	4 406	-
355	Sonstige Volksbildung	91	91	-	91	2 494	-
50	Gesundheitsverwaltung	131	131	-	131	3 314	-
56	Eigene Sportstätten	2 966	6 088	-	6 088	18 699	-
57	Badeanstalten	0	0	-	0	24	-
61	Städteplanung, Vermess., Bauordnung	14	14	-	14	48	-
69	Wasserläufe / Wasserbau	-	-	-	-	-	-
70	Abwasserbeseitigung	798	1 147	-	1 147	3 920	-
72	Abfallbeseitigung	227	227	-	227	19 025	-
790	Fremdenverkehr	47	62	-	62	192	-
791	Sonst. Förderung v. Wirt. u. Verkehr	4	4	-	4	17	-
792	Förd. d. öffentl. Personennahverkehrs	1	1	-	1	3	-
80	Verwaltung der wirtschaftlichen Unterneh	3 967	35 378	-	35 378	58 992	-
815	Wasserversorgung	38	38	-	38	121	-
82	Verkehrsunternehmen	1 275	1 323	-	1 323	22 832	-
84	Unternehmen der Wirtschaftsförderung	-	-	-	-	-	-
85	Land- und forstwirtschaftliche Untern.	98	98	-	98	406	-
*	Wasserver- u. Abwasserentsorgung	33	213	-	213	2 623	-
	<b>Insgesamt</b>	<b>10 106</b>	<b>46 402</b>	<b>-</b>	<b>46 402</b>	<b>218 838</b>	<b>-</b>

und sonstigen Fonds, Einrichtungen und Unternehmen nach Arten und Aufgabenbereichen  
1 000 EUR

Rückflüsse von Darlehen	Zuweisungen und Zuschüsse für Investitionen			Einnahmen aus der Veräußerung von Beteiligungen usw.	Einnahmen aus der Veräußerung des Anlage- vermögens	Einnahmen aus Krediten und inneren Darlehen	Glied. Nr.
	von Zweck- verbänden	von anderen öffentlichen Bereichen	von sonstigen Bereichen				
63	64	65	66	67	68	69	
-	-	118	-	-	-	-	02
-	-	-	-	-	-	-	11
-	-	-	-	-	-	-	16
-	-	317	-	-	-	-	31
-	-	652	-	-	-	-	321
-	-	-	-	-	-	-	331
-	-	82	2	-	0	-	333
-	-	-	-	-	-	-	355
-	-	-	-	-	-	-	50
300	-	2 786	-	-	36	-	56
-	-	-	-	-	-	-	57
-	-	-	-	-	-	-	61
-	-	-	-	-	-	-	69
-	-	349	-	-	-	-	70
-	-	-	-	-	-	-	72
-	-	15	-	-	0	-	790
-	-	-	-	-	-	-	791
-	-	-	-	-	-	-	792
31 412	-	-	-	-	-	-	80
-	-	-	-	-	-	-	815
-	-	-	-	-	48	-	82
-	-	-	-	-	-	-	84
-	-	-	-	-	-	-	85
-	-	115	65	-	-	-	*
<b>31 712</b>	-	<b>4 433</b>	<b>68</b>	-	<b>84</b>	-	

Abzüglich haushalts- technische Ver- rechnungen	Bereinigte Einnahmen zusammen	Abzüglich Zahlungen von anderen Ebenen des öffentlichen Bereiches	Netto- ein- nahmen	Mehrausgaben (-)/ Mehreinnahmen (Brutto)			Glied. Nr.
				Ver- waltungs- haushalt	Ver- mögens- haushalt	insgesamt	
76	77	78	79	80	81	82	
2	3 848	1 014	2 834	209	- 7	202	02
9	61	61	0	-	-	-	11
710	69 243	597	68 646	- 712	- 631	- 1 343	16
5	370	357	12	4	- 320	- 316	31
61	2 648	2 477	171	- 0	0	- 0	321
2	4 765	4 765	-	-	-	-	331
129	4 277	3 203	1 074	4	49	53	333
89	2 405	1 781	624	17	-	17	355
160	3 154	2 268	886	- 26	-	- 26	50
3 079	15 619	9 315	6 305	- 193	- 1 388	- 1 580	56
0	23	23	0	0	-	0	57
14	34	20	14	- 0	-	- 0	61
-	-	-	-	- 2	- 16	- 17	69
1 559	2 361	448	1 913	- 18	- 39	- 57	70
229	18 796	60	18 736	66	-	66	72
47	144	143	2	-	0	0	790
4	13	10	3	- 0	-	- 0	791
1	2	2	0	- 0	-	- 0	792
3 967	55 025	-	55 025	- 0	-	- 0	80
38	84	-	84	- 6	-	- 6	815
1 255	21 577	20 104	1 473	31	48	79	82
-	-	-	-	- 0	-	- 0	84
75	331	11	320	1	0	1	85
-	2 623	193	2 430	990	- 1 542	- 551	*
<b>11 435</b>	<b>207 403</b>	<b>46 853</b>	<b>160 551</b>	<b>367</b>	<b>- 3 845</b>	<b>- 3 479</b>	

## Abkürzungen

a. d.	aus dem
allg.	allgemeine
and.	anderen
AsylblG	Asylbewerberleistungsgesetz
Ausstellg.	Ausstellungen
AV	Anlagevermögen
Berufsfachsch.	Berufsfachschulen
bewegl.	bewegliche
BGBI.	Bundesgesetzblatt
dgl.	dergleichen
Einn.	Einnahmen
Einricht.	Einrichtungen
einschl.	einschließlich
Erwerbsmind.	Erwerbsminderung
FAG	Finanzausgleichsgesetz
f.	für
Gv	Gemeindeverbände
Gl.-Nr.	Gliederungsnummer
Konzess.abgaben	Konzessionsabgaben
Leist.	Leistungen
Lfd. Nr.	laufende Nummer
Maßn.	Maßnahmen
n. d.	nach dem
Nichtwissensch.	Nichtwissenschaftliche
öffentl.	öffentliche
ÖPNV	Öffentlicher Personennahverkehr
Personalnebenausg.	Personalnebenausgaben
pflegebedürft.	pflegebedürftige
Sammlg.	Sammlungen
Sonst.	Sonstige
Sozialversich.	Sozialversicherung
u.Ä.	und Ähnliche
u. dgl.	und dergleichen
unbewegl.	unbewegliche
Untern.	Unternehmen
v.	von
Verkehrsuntern.	Verkehrsunternehmen
Vermess.	Vermessung
Verwalt.-haushalt	Verwaltungshaushalt
Wirt.	Wirtschaft
wirtschaftl.	wirtschaftlichen
Zus.führung	Zusammenführung
zweckgeb.	zweckgebundenen



