

# STATISTISCHER BERICHT

L II - vj 4 / 25

# Gemeindefinanzen in Thüringen 1.1.–31.12.2025

## Herausgeber

Thüringer Landesamt für Statistik

Europaplatz 3, 99091 Erfurt

Postfach 90 01 63, 99104 Erfurt

Telefon: +49 361 57331-9642

Telefax: +49 361 57331-9699

E-Mail: [auskunft@statistik.thueringen.de](mailto:auskunft@statistik.thueringen.de)

Internet: [www.statistik.thueringen.de](http://www.statistik.thueringen.de)

## Auskunft erteilt

Referat: Öffentliche Finanzen,  
Personal im öffentlichen Dienst

Telefon: +49 361 57334-3263

Herausgegeben im April 2026

Bestell-Nr.: 11 203

Heft-Nr.: 57/26

Preis: 6,25 EUR

## Zeichenerklärung

- nichts vorhanden (genau Null)
- 0 weniger als die Hälfte von 1 in der letzten besetzten Stelle, jedoch mehr als nichts
- . Zahlenwert unbekannt oder geheim zu halten
- ... Zahlenwert lag bei Redaktionsschluss noch nicht vor
- x Tabellenfach gesperrt, weil Aussage nicht sinnvoll
- p vorläufige Zahl
- r berichtigte Zahl
- / Zahlenwert nicht sicher genug
- () Aussagewert eingeschränkt

© Thüringer Landesamt für Statistik, Erfurt, 2026

Vervielfältigung und Verbreitung, auch auszugsweise, mit Quellenangabe gestattet.

Anmerkung: Abweichungen in den Summen, auch im Vergleich zu anderen Veröffentlichungen, erklären sich aus dem Runden von Einzelwerten.

# Inhaltsverzeichnis

	Seite
<b>Vorbemerkungen</b>	3
<b>Gesamteinschätzung</b>	5
<b>Grafiken</b>	
1. Ausgewählte Ausgaben und Einnahmen 1.1. - 31.12.2024 und 1.1. - 31.12.2025 nach Arten	6
2. Ausgaben der kreisfreien Städte für Sachinvestitionen 1.1. - 31.12.2024 und 1.1. - 31.12.2025	7
3. Einnahmen der kreisfreien Städte aus laufenden Zuweisungen und Zuschüssen 1.1. - 31.12.2024 und 1.1. - 31.12.2025	7
4. Ausgaben der Gemeinden und Gemeindeverbände für Sachinvestitionen 1.1. - 31.12.2025 nach Landkreisen	8
5. Einnahmen der Gemeinden und Gemeindeverbände aus laufenden Zuweisungen und Zuschüssen 1.1. - 31.12.2025 nach Landkreisen	9
<b>Tabellen</b>	
1. Kassenmäßige Ausgaben und Einnahmen sowie Schulden der Gemeinden und Gemeindeverbände nach Arten	10
2. Kassenmäßige Ausgaben und Einnahmen 1.1. - 31.12.2025 nach Arten und Gebietskörperschaftsgruppen/Gemeindegrößenklassen in 1000 EUR	12
3. Kassenmäßige Ausgaben und Einnahmen 1.1. - 31.12.2025 nach Arten und Gebietskörperschaftsgruppen/Gemeindegrößenklassen in EUR je Einwohner	16
4. Kassenmäßige Ausgaben und Einnahmen nach Arten Gemeinden und Gemeindeverbände	20
5. Kassenmäßige Ausgaben und Einnahmen nach Arten Kreisfreie Städte	22
6. Kassenmäßige Ausgaben und Einnahmen nach Arten Kreisangehörige Gemeinden	24
7. Kassenmäßige Ausgaben und Einnahmen nach Arten Verwaltungsgemeinschaften ohne Mitgliedsgemeinden	26
8. Kassenmäßige Ausgaben und Einnahmen nach Arten Einheitsgemeinden	28
9. Kassenmäßige Ausgaben und Einnahmen nach Arten Erfüllende einschließlich beauftragende Gemeinden	30

10. Kassenmäßige Ausgaben und Einnahmen nach Arten Verwaltungsgemeinschaften einschließlich Mitgliedsgemeinden	32
11. Kassenmäßige Ausgaben und Einnahmen nach Arten Landratsämter	34
12. Ausgewählte kassenmäßige Ausgaben und Einnahmen 1.1. - 31.12.2025 nach Arten, kreisfreien Städten und Landkreisen in 1000 EUR	36
13. Ausgewählte kassenmäßige Ausgaben und Einnahmen 1.1. - 31.12.2025 nach Arten, kreisfreien Städten und Landkreisen in EUR je Einwohner	40
14. Ausgewählte Ausgaben für besondere Finanzierungsvorgänge 1.1. - 31.12.2025 nach kreisfreien Städten und Landkreisen in 1000 EUR	44
15. Ausgewählte Einnahmen aus besonderen Finanzierungsvorgängen 1.1. - 31.12.2025 nach kreisfreien Städten und Landkreisen in 1000 EUR	45
16. Kassenmäßiger Schuldenstand am 31.12.2025 nach Gebietskörperschaftsgruppen und Gemeindegrößenklassen	46
17. Kassenmäßiger Schuldenstand am 31.12.2025 nach kreisfreien Städten und Landkreisen	47
18. Kassenmäßiger Schuldenstand am 31.12.2025 nach Landratsämtern	48
19. Einwohner am 30.6.2025 nach Gebietskörperschaftsgruppen und Größenklassen	49
20. Einwohner am 30.6.2025 nach kreisfreien Städten und Landkreisen	50
Zuordnungsschlüssel für den Tabellenteil	51

## Vorbemerkungen

Die vorliegende Veröffentlichung basiert auf den Ergebnissen der vierteljährlichen Kassenstatistik. Sie weist die Ist-Ausgaben und die Ist-Einnahmen in der Gruppierung nach Ausgabe- und Einnahmearten entsprechend der Kommunalen Haushaltssystematik aus.

Die Daten der vierteljährlichen Kassenstatistik werden den Kassenabschlüssen der Gebietskörperschaften entnommen (Sekundärstatistik) und von den Gemeinden und Gemeindeverbänden in elektronischer Form dem Landesamt für Statistik übergeben.

Den im Bericht enthaltenen Berechnungen je Einwohner liegen die Einwohnerzahlen vom Stichtag 30.6.2025 zugrunde.

## Rechtsgrundlage

Die gesetzliche Grundlage für die Erfassung der Ausgaben und Einnahmen in der vierteljährlichen Kassenstatistik bildet das Gesetz über die Statistiken der öffentlichen Finanzen und des Personals im öffentlichen Dienst (Finanz- und Personalstatistikgesetz - FPStatG) in der Bekanntmachung der Neufassung vom 22. Februar 2006 (BGBl. I S. 438) zuletzt geändert durch Artikel 1 des Gesetzes vom 28. November 2024 (BGBl. 2024 I Nr. 377).

Entsprechend § 1 Nr. 1 bis 3 sowie § 2 (1) Nr. 3 und Nr. 10 sind für diese Erhebung berichtspflichtig:

- alle Städte und Gemeinden
- alle Gemeindeverbände
  - Landkreise (Landratsämter)
  - Verwaltungsgemeinschaften
- alle kameral und doppisch buchenden Extrahaushalte der Gemeinden und Gemeindeverbände  
(Extrahaushalte = öffentliche Fonds, Einrichtungen und Unternehmen die im Sinne des ESVG 2010 zum Sektor Staat zählen)

## Methodische Hinweise

Bei der vierteljährlichen Gemeindefinanzstatistik handelt es sich um eine Statistik, die die in dem jeweiligen Berichtszeitraum getätigten Ausgaben und Einnahmen erfasst, unabhängig davon, für welchen Zeitraum sie gezahlt oder verrechnet wurden.

In den Tabellen dieses Berichts sind die Ausgabe- und Einnahmearten nach einer gesamtwirtschaftlichen Darstellungsweise geordnet. Charakteristisch dafür ist die Aufteilung in die "laufende Rechnung" und in die "Kapitalrechnung". Gesondert ausgewiesen werden die "besonderen Finanzierungsvorgänge", zu denen in erster Linie Schuldenaufnahmen bzw. Schuldentilgungen am Kreditmarkt zählen.

Des Weiteren ist in den Tabellen 16 bis 18 der Schuldenstand sowie die Verschuldung je Einwohner dargestellt. Der hier ausgewiesene Schuldenstand basiert auf den Angaben aus der jährlichen Schuldenstatistik am 31.12.2024 (Kredite ohne Kassenkredite) sowie der Schuldenaufnahme, der Schuldentilgung und den Berichtigungen nach der vierteljährlichen Kassenstatistik 1.1. - 31.12.2025.

In den Tabellen 19 und 20 sind die für die Berechnung - EUR je Einwohner - zugrunde gelegten Einwohnerzahlen enthalten.

Zur Ermittlung des "Finanzierungssaldos" werden die "Gesamtausgaben" von den "Gesamteinnahmen" abgesetzt. Ein negativer Saldo gibt den Betrag an, der zum Ausgleich der laufenden Rechnung und der Kapitalrechnung über die besonderen Finanzierungsvorgänge aufgewendet werden muss.

Finanzstatistisch abgesetzt werden Ausgaben und Einnahmen, die zu Doppelzählungen führen. Bei den kommunalen Haushalten sind das die "haushaltstechnischen Verrechnungen", die Zuführungen zwischen Verwaltungs- und Vermögenshaushalt sowie die kalkulatorischen Kosten und deren Einnahmebuchungen.

Die Gewerbesteuerumlage der Gemeinden/Gemeindeverbände an das Land wird finanzstatistisch nicht unter den Ausgaben nachgewiesen, sondern von den Einnahmen der Gemeinden aus der Gewerbesteuer abgesetzt. Zur Vermeidung von Doppelzählungen werden von den Bruttoeinnahmen und Bruttoausgaben jeweils auch die Zahlungen von gleicher Ebene (zwischengemeindlicher Zahlungsverkehr zwischen Landkreisen und kreisangehörigen Gemeinden sowie zwischen Mitgliedsgemeinden und den Verwaltungsgemeinschaften) eliminiert.

## **Definitionen**

### **Ausgaben/Einnahmen der laufenden Rechnung**

Alle Ausgaben/Einnahmen, die im Rahmen des Verwaltungsvollzugs sowie des Betriebs von Einrichtungen und Anstalten anfallen und nicht vermögenswirksam sind, bereinigt um die Zahlungen von gleicher Ebene.

### **Ausgaben/Einnahmen der Kapitalrechnung**

Alle Ausgaben/Einnahmen, die eine Vermögensänderung herbeiführen oder der Finanzierung von Investitionen dienen und keine besonderen Finanzierungsvorgänge darstellen, bereinigt um die Zahlungen von gleicher Ebene.

### **Besondere Finanzierungsvorgänge**

Unter den besonderen Finanzierungsvorgängen sind ausgewählte Ausgaben und Einnahmen dargestellt (Schuldentilgung, Deckung von Vorjahresfehlbeträgen, Schuldenaufnahme).

## **Abkürzungen**

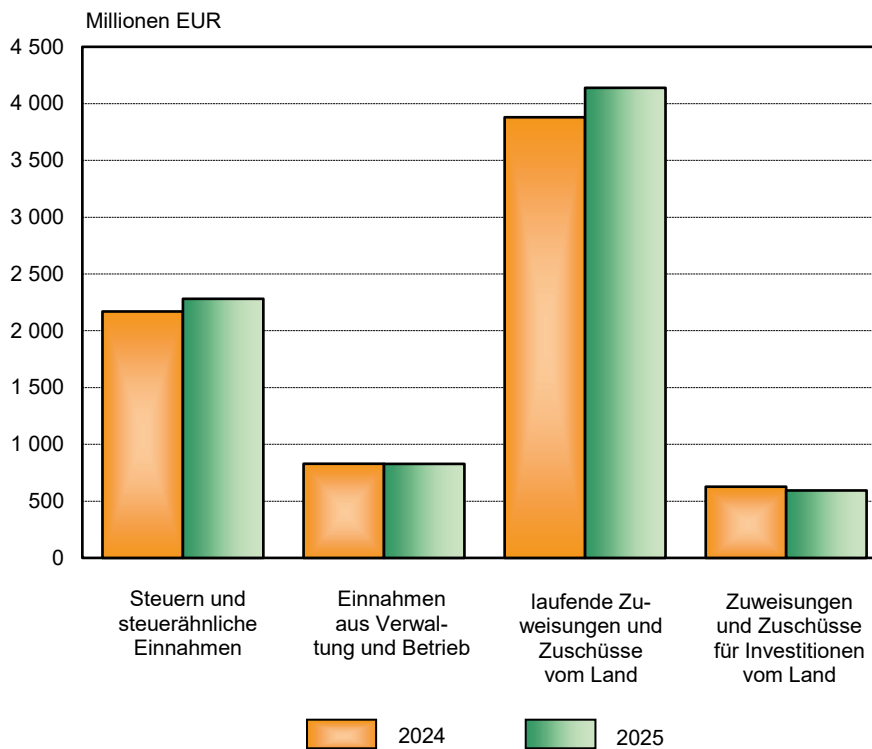
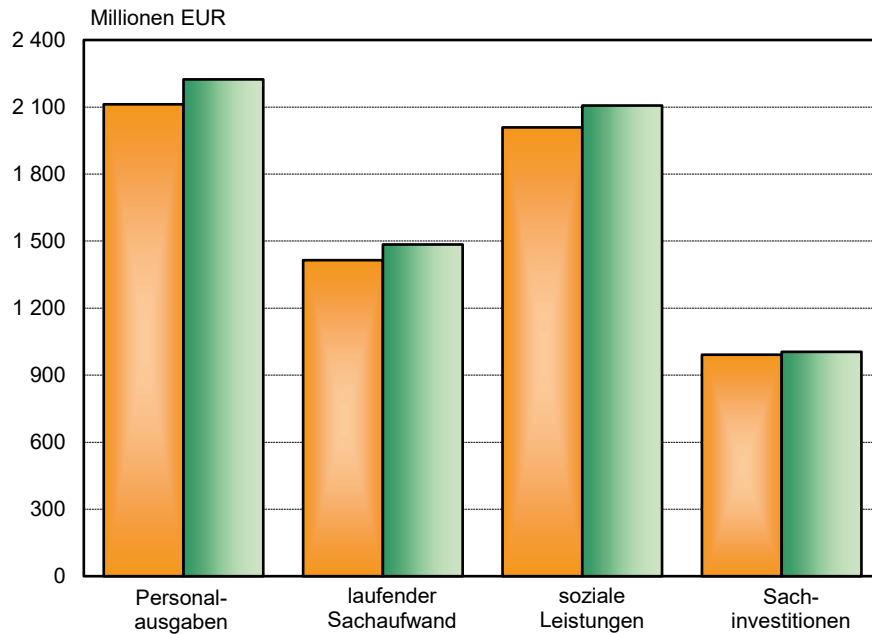
EW	Einwohner
VG	Verwaltungsgemeinschaft
GV	Gemeindeverbände
Gem.verb.	Gemeindeverbände
bes.	besondere
Finanzier.	Finanzierungs...

## **Gesamteinschätzung**

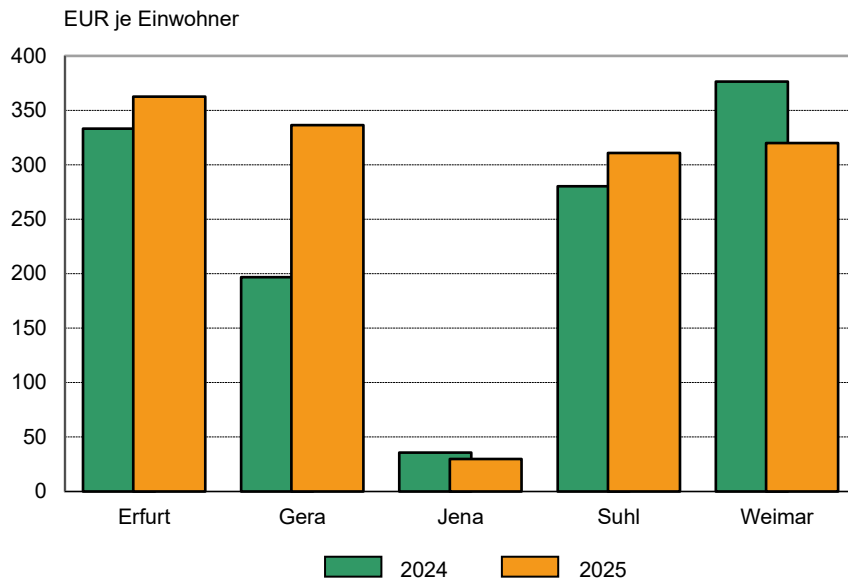
Die Thüringer Gemeinden, Verwaltungsgemeinschaften und Landkreise hatten bis zum 31.12.2025 Ausgaben in Höhe von 8 346,6 Millionen Euro. Das waren 406,5 Millionen Euro bzw. 5,1 Prozent mehr als im gleichen Zeitraum des Vorjahres. Die Personalausgaben stiegen gegenüber dem Vorjahreszeitraum um 111,4 Millionen Euro (+5,3 Prozent) und beliefen sich auf insgesamt 2 223,7 Millionen Euro. Für den laufenden Sachaufwand wurden insgesamt 1 484,7 Millionen Euro ausgegeben und damit 70,3 Millionen Euro (+5,0 Prozent) mehr als im vergleichbaren Vorjahreszeitraum. Die Ausgaben für die laufenden Zuweisungen und Zuschüsse beliefen sich auf 4 488,7 Millionen Euro und stiegen um 289,5 Millionen Euro (+6,9 Prozent). Beeinflusst wurde diese Entwicklung durch die höheren Zahlungen für soziale Leistungen in Höhe von 2 106,7 Millionen Euro. Der Anstieg betrug gegenüber dem Vorjahreszeitraum 97,9 Millionen Euro (+4,9 Prozent). Die Ausgaben für Sachinvestitionen lagen bei insgesamt 1 004,3 Millionen Euro und damit um 12,8 Millionen Euro (+1,3 Prozent) höher als im Jahr 2024. Darunter war ein Rückgang beim Erwerb von Sachvermögen um 20,9 Millionen Euro auf insgesamt 166,9 Millionen Euro (-11,1 Prozent) zu verzeichnen.

Bis zum 31.12.2025 konnten die Kommunen 8 347,0 Millionen Euro als Einnahmen verbuchen. Das waren 326,4 Millionen Euro bzw. 4,1 Prozent mehr als im gleichen Zeitraum des Vorjahres. Die Einnahmen aus Steuern und steuerähnlichen Einnahmen beliefen sich auf 2 281,4 Millionen Euro und waren damit um 111,6 Millionen Euro (+5,1 Prozent) höher als im vergleichbaren Vorjahreszeitraum. Den größten Anteil der Einnahmen bildeten die laufenden und investiven Finanzzuweisungen vom Land mit einem Volumen von 4 733,1 Millionen Euro. Davon wurden als laufende Zuweisungen und Zuschüsse sowie Erstattungen vom Land 4 139,1 Millionen Euro gezahlt. Das waren 259,1 Millionen Euro (+6,7 Prozent) mehr als im Jahr 2024. Die Zuweisungen für Investitionen vom Land betragen 594,0 Millionen Euro und damit 33,0 Millionen Euro bzw. 5,3 Prozent weniger als im gleichen Zeitraum des Vorjahres.

### 1. Ausgewählte Ausgaben und Einnahmen 1.1. - 31.12.2024 und 1.1. - 31.12.2025 nach Arten

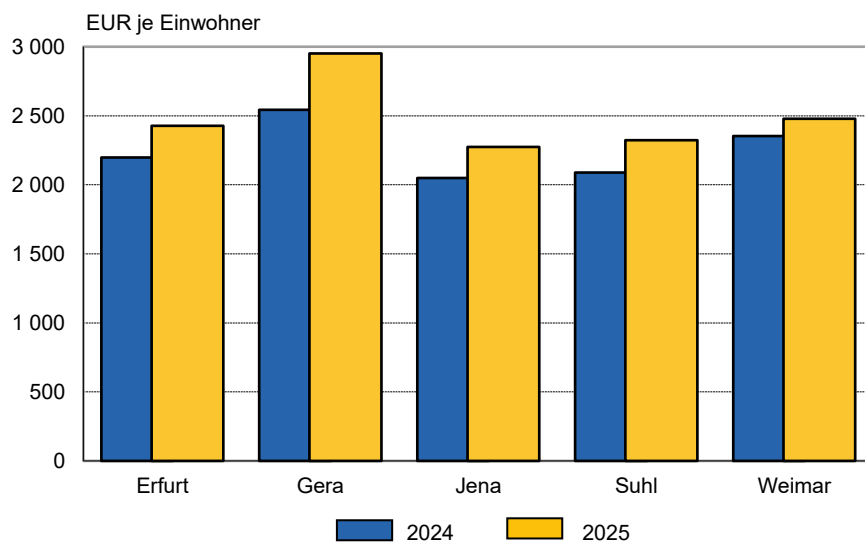


## 2. Ausgaben der kreisfreien Städte für Sachinvestitionen 1.1. - 31.12.2024 und 1.1. - 31.12.2025



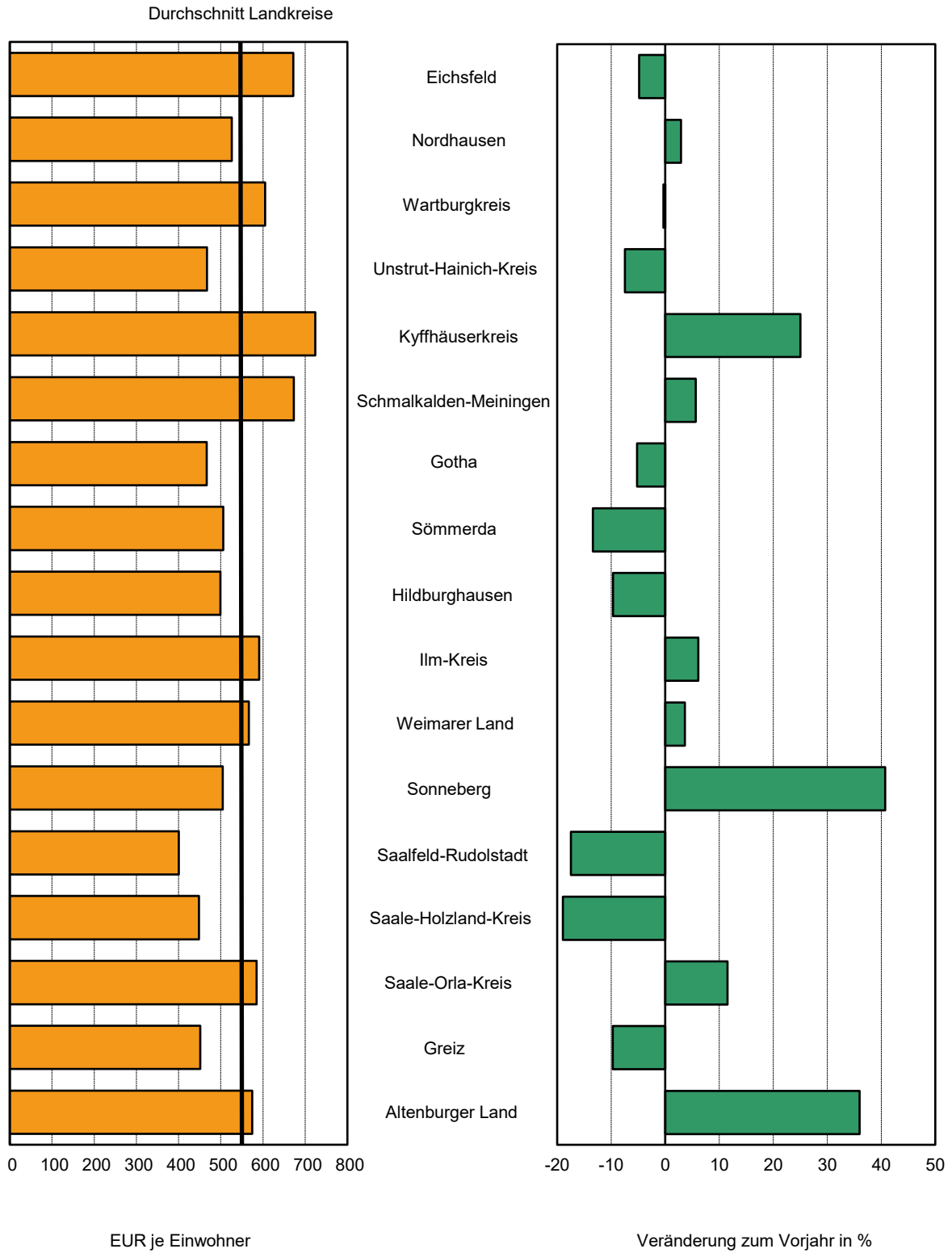
Thüringer Landesamt für Statistik

## 3. Einnahmen der kreisfreien Städte aus laufenden Zuweisungen und Zuschüssen 1.1. - 31.12.2024 und 1.1. - 31.12.2025

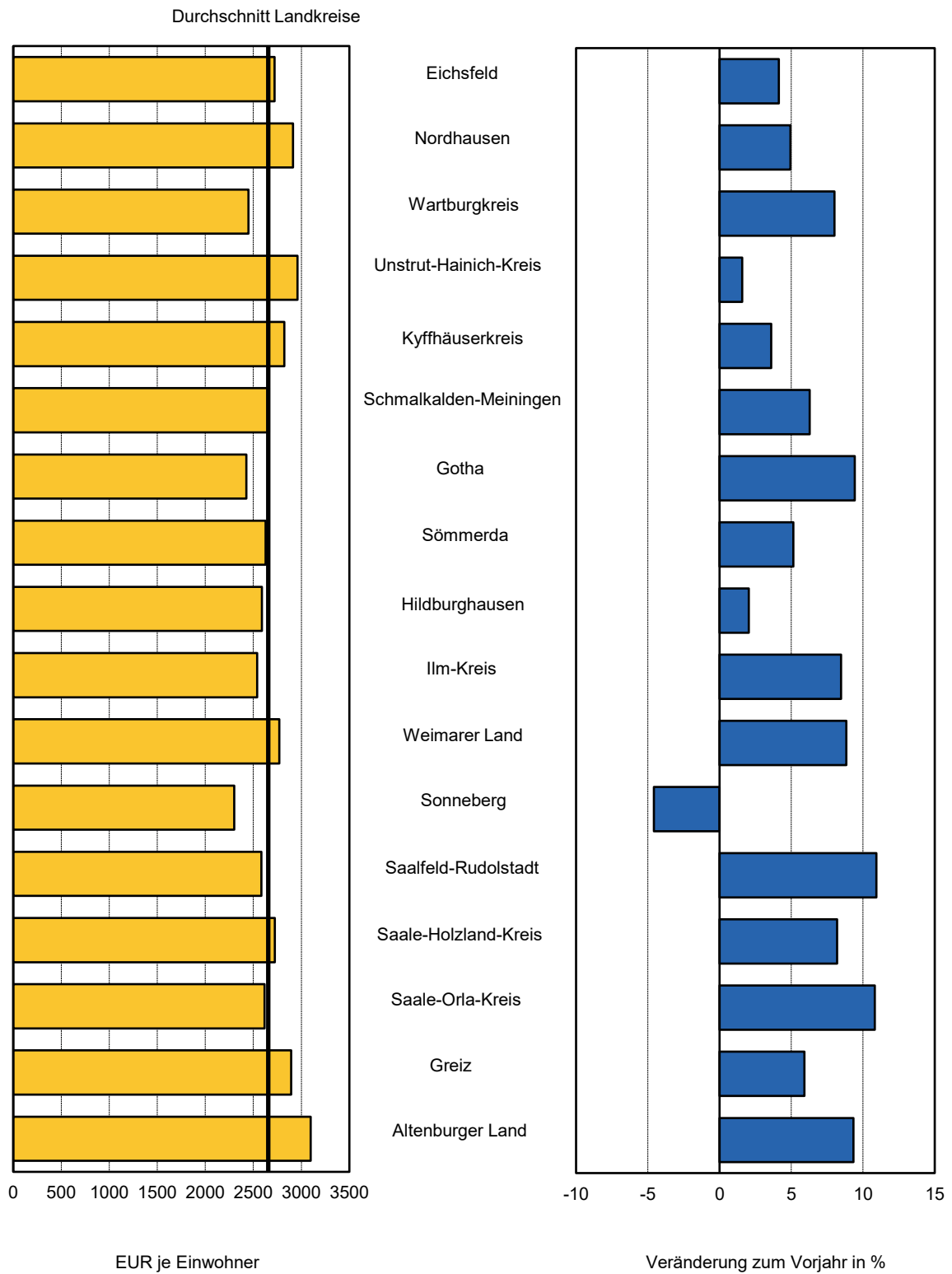


Thüringer Landesamt für Statistik

## 4. Ausgaben der Gemeinden und Gemeindeverbände für Sachinvestitionen 1.1. - 31.12.2025 nach Landkreisen



### 5. Einnahmen der Gemeinden und Gemeindeverbände aus laufenden Zuweisungen und Zuschüssen 1.1. - 31.12.2025 nach Landkreisen



**1. Kassenmäßige Ausgaben und Einnahmen sowie Schulden der Gemeinden und  
Gemeindeverbände nach Arten**

Ausgaben	1.1. - 31.12. 2024	1.1. - 31.12. 2025	Veränderungen 2025 gegenüber 2024	
	1 000 EUR			%
<b>laufende Rechnung</b>				
Personalausgaben	2 112 243	2 223 671	111 429	5,3
Laufender Sachaufwand	1 414 487	1 484 748	70 261	5,0
Zinsausgaben	19 910	19 887	- 22	- 0,1
Laufende Zuweisungen und Zuschüsse, Schuldendiensthilfen	4 199 229	4 488 687	289 459	6,9
darunter				
soziale Leistungen (einschl. aufg. bezog. Leist. beteilig. nach SGB II)	2 008 837	2 106 747	97 910	4,9
Bruttoausgaben der laufenden Rechnung	7 745 868	8 216 994	471 126	6,1
Abzüglich Zahlungen von Gemeinden und Gemeindeverbänden	952 746	1 018 723	65 978	6,9
<b>Gesamtausgaben der laufenden Rechnung</b>	<b>6 793 123</b>	<b>7 198 271</b>	<b>405 148</b>	<b>6,0</b>
<b>Kapitalrechnung</b>				
Sachinvestitionen	991 413	1 004 253	12 840	1,3
davon				
Baumaßnahmen	803 642	837 348	33 706	4,2
Erwerb von unbeweglichen und beweglichen Sachen	187 771	166 905	- 20 866	- 11,1
Zuweisungen und Zuschüsse für Investitionen	146 060	139 856	- 6 205	- 4,2
Darlehen	3 951	4 741	789	20,0
Erwerb von Beteiligungen	12 404	7 523	- 4 881	- 39,3
Tilgungsausgaben an öffentlichen Bereich	713	704	- 9	- 1,3
Sonstige Ausgaben der Kapitalrechnung	148	117	- 31	- 21,0
Bruttoausgaben der Kapitalrechnung	1 154 690	1 157 194	2 504	0,2
Abzüglich Zahlungen von Gemeinden und Gemeindeverbänden	7 691	8 867	1 176	15,3
<b>Gesamtausgaben der Kapitalrechnung</b>	<b>1 146 998</b>	<b>1 148 326</b>	<b>1 328</b>	<b>0,1</b>
<b>Gesamtausgaben (ohne besondere Finanzierungsvorgänge)</b>	<b>7 940 121</b>	<b>8 346 597</b>	<b>406 476</b>	<b>5,1</b>

Noch: 1. Kassenmäßige Ausgaben und Einnahmen sowie Schulden der Gemeinden und  
Gemeindeverbände nach Arten

Einnahmen	1.1. - 31.12. 2024	1.1. - 31.12. 2025	Veränderungen 2025 gegenüber 2024	
	1 000 EUR		%	

**laufende Rechnung**

Steuern und steuerähnliche Einnahmen	2 169 838	2 281 439	111 601	5,1
Einnahmen aus Verwaltung und Betrieb	829 125	827 908	- 1 217	- 0,1
Zinseinnahmen und Schuldendiensthilfen	39 676	30 440	- 9 237	- 23,3
Laufende Zuweisungen und Zuschüsse	5 159 875	5 495 045	335 169	6,5
davon				
vom öffentlichen Bereich	5 029 130	5 348 492	319 362	6,4
von anderen Bereichen	130 745	146 553	15 808	12,1
Bruttoeinnahmen der laufenden Rechnung	8 198 515	8 634 832	436 317	5,3
Abzüglich Zahlungen von Gemeinden und Gemeindeverbänden	952 746	1 018 723	65 978	6,9
<b>Gesamteinnahmen der laufenden Rechnung</b>	<b>7 245 769</b>	<b>7 616 108</b>	<b>370 339</b>	<b>5,1</b>

**Kapitalrechnung**

Veräußerung von Vermögen	50 331	47 146	- 3 185	- 6,3
Zuweisungen und Zuschüsse für Investitionen	713 374	671 359	- 42 015	- 5,9
davon				
vom öffentlichen Bereich	706 298	660 160	- 46 138	- 6,5
von anderen Bereichen	7 077	11 199	4 123	58,3
Beiträge und ähnliche Entgelte	15 712	17 513	1 801	11,5
Darlehensrückflüsse	3 104	3 733	629	20,3
Schuldenaufnahme vom öffentlichen Bereich	-	-	x	x
Bruttoeinnahmen der Kapitalrechnung	782 521	739 751	- 42 770	- 5,5
Abzüglich Zahlungen von Gemeinden und Gemeindeverbänden	7 691	8 867	1 176	15,3
<b>Gesamteinnahmen der Kapitalrechnung</b>	<b>774 829</b>	<b>730 883</b>	<b>- 43 946</b>	<b>- 5,7</b>
<b>Gesamteinnahmen (ohne besondere Finanzierungsvorgänge)</b>	<b>8 020 598</b>	<b>8 346 992</b>	<b>326 393</b>	<b>4,1</b>
Finanzierungssaldo	80 477	395	x	x

**Schulden**

Schuldenstand (ohne Kassenkredit)	1 061 479	1 000 707	- 60 772	- 5,7
-----------------------------------	-----------	-----------	----------	-------

2. Kassenmäßige Ausgaben und Einnahmen 1.1. - 31.12.2025 nach Arten und

Nr.	Ausgaben	Gemeinden und Gemeinde- verbände insgesamt	Kreis- freie Städte	Kreis	
				insgesamt	davon
					unter 1 000
<b>laufende Rechnung</b>					
1	Personalausgaben	2 223 671	526 215	925 002	61 367
2	Laufender Sachaufwand	1 484 748	410 904	530 246	39 667
3	sächliche Verwaltungsaufgaben	1 387 831	379 417	512 638	39 228
4	Erstattungen an andere Bereiche	96 917	31 487	17 608	439
5	Zinsausgaben	19 887	1 881	12 296	424
6	an öffentlichen Bereich	35	-	35	7
7	an andere Bereiche	19 852	1 881	12 261	417
8	Laufende Zuweisungen und Zuschüsse, Schuldendiensthilfen	4 488 687	1 170 134	1 508 420	177 543
9	an öffentlichen Bereich	1 163 822	36 479	1 000 215	148 081
10	allgemeine Zuweisungen und Umlagen	901 081	16	901 051	116 919
11	an Land	22 683	-	22 683	11 436
12	an Gemeinden und Gemeindeverbände	878 399	16	878 369	105 483
13	an Zweckverbände und dgl.	-	-	-	-
14	Zuweisungen für laufende Zwecke und Schuldendiensthilfen	262 741	36 463	99 163	31 162
15	an andere Bereiche	3 324 865	1 133 655	508 205	29 462
16	laufende Zuschüsse an Unternehmen	415 348	216 840	56 145	5
17	laufende Zuschüsse an übrige Bereiche	802 770	264 839	451 963	29 439
18	soziale Leistungen (einschl.aufg.bezog.Leist.beteilig. SGB II)	2 106 747	651 976	98	17
19	Schuldendiensthilfen	-	-	-	-
20	Bruttoausgaben der laufenden Rechnung	8 216 994	2 109 134	2 975 963	279 000
21	Abzüglich Zahlungen von Gemeinden und Gemeindeverbänden	1 018 723	14 318	91 086	19 351
<b>22</b>	<b>Gesamtausgaben der laufenden Rechnung</b>	<b>7 198 271</b>	<b>2 094 816</b>	<b>2 884 877</b>	<b>259 649</b>
<b>Kapitalrechnung</b>					
23	Sachinvestitionen	1 004 253	145 858	658 996	51 659
24	Baumaßnahmen	837 348	122 455	564 467	43 277
	darunter für				
25	Schulen	131 835	34 791	7 734	41
26	Städteplanung	81 229	2 793	78 373	1 974
27	Straßen	234 456	40 493	170 956	16 562
28	Abwasserbeseitigung	8 691	-	8 691	419
29	Erwerb von unbeweglichen und beweglichen Sachen	166 905	23 403	94 530	8 382
30	Zuweisungen und Zuschüsse für Investitionen	139 856	47 279	28 446	1 078
31	an öffentlichen Bereich	24 192	749	9 912	918
32	an andere Bereiche	115 664	46 530	18 535	160
33	Darlehen	4 741	2 031	601	-
34	Erwerb von Beteiligungen	7 523	217	7 076	46
35	Tilgungsausgaben an öffentlichen Bereich	704	-	421	15
36	Sonstige Ausgaben der Kapitalrechnung	117	-	117	0
37	Bruttoausgaben der Kapitalrechnung	1 157 194	195 386	695 658	52 798
38	Abzüglich Zahlungen von Gemeinden und Gemeindeverbänden	8 867	2	6 737	347
<b>39</b>	<b>Gesamtausgaben der Kapitalrechnung</b>	<b>1 148 326</b>	<b>195 384</b>	<b>688 921</b>	<b>52 451</b>
<b>40</b>	<b>Gesamtausgaben (ohne besondere Finanzierungsvorgänge)</b>	<b>8 346 597</b>	<b>2 290 200</b>	<b>3 573 798</b>	<b>312 100</b>
41	Saldo (Finanzierungsüberschuss)	395	-	38 660	44 746
<b>besondere Finanzierungsvorgänge</b>					
42	Schuldentilgung	165 253	38 846	83 699	4 122
43	der Kreditmarktmittel	165 253	38 846	83 699	4 122
44	der inneren Darlehen	-	-	-	-
45	Deckung von Vorjahresfehlbeträgen	563	-	511	49

Gebietskörperschaftsgruppen/Gemeindegrößenklassen in 1 000 EUR

angehörige Gemeinden					Verwaltungs- gemein- schaften	Land- rats- ämter	Nr.
mit ... bis unter ... Einwohnern							
1 000 - 3 000	3 000 - 5 000	5 000 - 10 000	10 000 - 20 000	20 000 - 50 000			
<b>laufende Rechnung</b>							
77 279	86 118	268 578	158 043	273 616	64 890	707 565	1
47 708	49 473	153 287	85 952	154 158	14 575	529 023	2
46 806	48 674	151 521	74 745	151 665	14 431	481 346	3
903	799	1 766	11 208	2 493	144	47 678	4
1 329	995	3 498	3 014	3 036	227	5 483	5
28	-	0	-	-	-	-	6
1 301	995	3 498	3 014	3 036	227	5 483	7
156 863	134 225	399 850	189 347	450 593	6 829	1 803 305	8
122 598	95 565	268 290	128 680	237 001	3 407	123 722	9
103 702	87 706	247 248	122 000	223 477	-	14	10
1 845	4 655	4 747	-	-	-	-	11
101 857	83 050	242 502	122 000	223 477	-	14	12
-	-	-	-	-	-	-	13
18 896	7 859	21 042	6 680	13 525	3 407	123 708	14
34 265	38 660	131 560	60 667	213 592	3 422	1 679 583	15
627	605	9 774	3 061	42 072	8	142 356	16
33 630	38 033	121 773	57 587	171 501	3 414	82 554	17
9	22	13	19	19	0	1 454 674	18
-	-	-	-	-	-	-	19
283 180	270 811	825 213	436 356	881 403	86 521	3 045 376	20
12 117	9 925	26 196	10 501	12 996	60 046	853 274	21
<b>271 063</b>	<b>260 886</b>	<b>799 017</b>	<b>425 855</b>	<b>868 407</b>	<b>26 475</b>	<b>2 192 102</b>	<b>22</b>
<b>Kapitalrechnung</b>							
66 815	81 336	184 051	99 164	175 972	3 445	195 953	23
54 861	70 277	156 751	86 716	152 585	1 664	148 762	24
2 358	27	-	1 559	3 750	-	89 309	25
2 246	6 754	17 323	23 252	26 825	62	-	26
20 094	18 820	51 842	26 648	36 991	62	22 946	27
461	1 911	2 638	2 440	822	-	-	28
11 953	11 060	27 300	12 448	23 387	1 781	47 191	29
1 182	1 606	5 396	5 162	14 022	110	64 020	30
1 070	1 388	2 822	976	2 737	110	13 421	31
112	218	2 574	4 186	11 285	-	50 599	32
-	-	-	1	600	-	2 109	33
-	10	34	5 832	1 154	121	109	34
-	-	8	289	109	-	284	35
22	5	76	14	0	-	-	36
68 019	82 958	189 565	110 462	191 856	3 676	262 474	37
1 215	778	2 864	502	1 030	401	1 728	38
<b>66 804</b>	<b>82 179</b>	<b>186 701</b>	<b>109 960</b>	<b>190 826</b>	<b>3 275</b>	<b>260 746</b>	<b>39</b>
<b>337 866</b>	<b>343 066</b>	<b>985 718</b>	<b>535 815</b>	<b>1 059 233</b>	<b>29 750</b>	<b>2 452 849</b>	<b>40</b>
30 581	-	-	-	-	3 641	-	41
<b>besondere Finanzierungsvorgänge</b>							
7 278	8 685	24 320	14 310	24 983	798	41 911	42
7 278	8 685	24 320	14 310	24 983	798	41 911	43
-	-	-	-	-	-	-	44
-	-	-	463	-	52	-	45

Noch: 2. Kassenmäßige Ausgaben und Einnahmen 1.1. - 31.12.2025 nach Arten und

Nr.	Einnahmen	Gemeinden und Gemeinde- verbände insgesamt	Kreis- freie Städte	Kreis	
				insgesamt	davon
					unter 1 000
<b>laufende Rechnung</b>					
46	Steuern und steuerähnliche Einnahmen	2 281 439	635 328	1 646 111	174 479
47	Grundsteuer	239 848	69 008	170 840	16 595
48	Gewerbesteuer (netto)	1 041 373	281 732	759 641	89 900
49	Gemeindeanteil an der Einkommensteuer	796 689	215 525	581 163	59 749
50	Gemeindeanteil an der Umsatzsteuer	176 091	56 318	119 774	7 475
51	sonstige Steuern und steuerähnliche Einnahmen	27 438	12 745	14 693	759
52	Einnahmen aus Verwaltung und Betrieb	827 908	227 691	375 065	30 771
53	Gebühren, sonstige Entgelte	478 223	150 493	143 586	7 448
54	übrige Verwaltungs- und Betriebseinnahmen	258 381	53 721	166 014	18 383
55	Gewinnanteile, Konzessionsabgaben	91 304	23 477	65 465	4 940
56	Zinseinnahmen und Schuldendiensthilfen	30 440	6 138	16 861	2 226
57	vom öffentlichen Bereich	1 571	62	1 484	76
58	von anderen Bereichen	28 869	6 076	15 378	2 150
59	Laufende Zuweisungen und Zuschüsse	5 495 045	1 300 124	1 233 806	139 615
60	vom öffentlichen Bereich	5 348 492	1 253 630	1 221 443	138 708
61	vom Bund	112 954	11 285	6 423	555
62	allgemeine Finanzaufweisungen vom Land	2 543 895	707 587	735 508	82 630
63	darunter Schlüsselzuweisungen	1 870 143	564 271	565 503	53 672
64	übrige vom Land	1 595 190	498 951	382 738	35 519
65	allgemeine Finanzaufweisungen von Gemeinden u. Gem.verb.	880 696	-	8 551	-
66	übrige von Gemeinden und Gemeindeverbänden	137 917	14 256	82 504	19 320
67	von Zweckverbänden und dgl.	7 975	2 089	986	28
68	von gesetzlicher Sozialversicherung	69 864	19 462	4 735	656
69	von anderen Bereichen	146 553	46 494	12 363	907
70	Bruttoeinnahmen der laufenden Rechnung	8 634 832	2 169 281	3 271 844	347 091
71	Abzüglich Zahlungen von Gemeinden und Gemeindeverbänden	1 018 723	14 318	91 086	19 351
<b>72</b>	<b>Gesamteinnahmen der laufenden Rechnung</b>	<b>7 616 108</b>	<b>2 154 963</b>	<b>3 180 758</b>	<b>327 740</b>
<b>Kapitalrechnung</b>					
73	Veräußerung von Vermögen	47 146	6 291	37 829	2 824
74	Zuweisungen und Zuschüsse für Investitionen	671 359	99 686	381 459	24 505
75	vom öffentlichen Bereich	660 160	98 319	373 045	23 993
76	vom Bund	57 220	6 741	20 027	422
77	vom Land	593 988	91 562	346 225	23 224
78	von Gemeinden und Gemeindeverbänden	8 584	2	6 453	347
79	von Zweckverbänden und dgl.	367	15	341	-
80	von gesetzlicher Sozialversicherung	1	-	1	-
81	von anderen Bereichen	11 199	1 367	8 414	512
82	Beiträge und ähnliche Entgelte	17 513	899	16 590	2 124
83	Darlehensrückflüsse	3 733	458	2 559	-
84	Schuldenaufnahme vom öffentlichen Bereich	-	-	-	-
85	Bruttoeinnahmen der Kapitalrechnung	739 751	107 334	438 437	29 453
86	Abzüglich Zahlungen von Gemeinden und Gemeindeverbänden	8 867	2	6 737	347
<b>87</b>	<b>Gesamteinnahmen der Kapitalrechnung</b>	<b>730 883</b>	<b>107 332</b>	<b>431 700</b>	<b>29 106</b>
<b>88</b>	<b>Gesamteinnahmen (ohne bes. Finanzierungsvorgänge)</b>	<b>8 346 992</b>	<b>2 262 295</b>	<b>3 612 458</b>	<b>356 846</b>
89	Saldo (Finanzierungsdefizit)	-	27 905	-	-
<b>besondere Finanzierungsvorgänge</b>					
90	Schuldenaufnahme	106 599	12 905	52 118	568
91	der Kreditmarktmittel	106 599	12 905	52 118	568
92	der inneren Darlehen	-	-	-	-



3. Kassenmäßige Ausgaben und Einnahmen 1.1. - 31.12.2025 nach Arten und

Nr.	Ausgaben	Gemeinden und Gemeinde- verbände insgesamt	Kreis- freie Städte	Kreis	
				insgesamt	davon
					unter 1 000
<b>laufende Rechnung</b>					
1	Personalausgaben	1 065	1 008	590	407
2	Laufender Sachaufwand	711	787	338	263
3	sächliche Verwaltungsaufgaben	664	727	327	260
4	Erstattungen an andere Bereiche	46	60	11	3
5	Zinsausgaben	10	4	8	3
6	an öffentlichen Bereich	0	-	0	0
7	an andere Bereiche	10	4	8	3
8	Laufende Zuweisungen und Zuschüsse, Schuldendiensthilfen	2 149	2 241	963	1 178
9	an öffentlichen Bereich	557	70	638	982
10	allgemeine Zuweisungen und Umlagen	431	0	575	776
11	an Land	11	-	14	76
12	an Gemeinden und Gemeindeverbände	421	0	561	700
13	an Zweckverbände und dgl.	-	-	-	-
14	Zuweisungen für laufende Zwecke und Schuldendiensthilfen	126	70	63	207
15	an andere Bereiche	1 592	2 171	324	195
16	laufende Zuschüsse an Unternehmen	199	415	36	0
17	laufende Zuschüsse an übrige Bereiche	384	507	288	195
18	soziale Leistungen (einschl.aufg.bezog.Leist.beteilig. SGB II)	1 009	1 249	0	0
19	Schuldendiensthilfen	-	-	-	-
20	Bruttoausgaben der laufenden Rechnung	3 934	4 040	1 900	1 851
21	Abzüglich Zahlungen von Gemeinden und Gemeindeverbänden	488	27	58	128
<b>22</b>	<b>Gesamtausgaben der laufenden Rechnung</b>	<b>3 446</b>	<b>4 013</b>	<b>1 841</b>	<b>1 723</b>
<b>Kapitalrechnung</b>					
23	Sachinvestitionen	481	279	421	343
24	Baumaßnahmen	401	235	360	287
	darunter für				
25	Schulen	63	67	5	0
26	Städteplanung	39	5	50	13
27	Straßen	112	78	109	110
28	Abwasserbeseitigung	4	-	6	3
29	Erwerb von unbeweglichen und beweglichen Sachen	80	45	60	56
30	Zuweisungen und Zuschüsse für Investitionen	67	91	18	7
31	an öffentlichen Bereich	12	1	6	6
32	an andere Bereiche	55	89	12	1
33	Darlehen	2	4	0	-
34	Erwerb von Beteiligungen	4	0	5	0
35	Tilgungsausgaben an öffentlichen Bereich	0	-	0	0
36	Sonstige Ausgaben der Kapitalrechnung	0	-	0	0
37	Bruttoausgaben der Kapitalrechnung	554	374	444	350
38	Abzüglich Zahlungen von Gemeinden und Gemeindeverbänden	4	0	4	2
<b>39</b>	<b>Gesamtausgaben der Kapitalrechnung</b>	<b>550</b>	<b>374</b>	<b>440</b>	<b>348</b>
<b>40</b>	<b>Gesamtausgaben (ohne besondere Finanzierungsvorgänge)</b>	<b>3 996</b>	<b>4 387</b>	<b>2 281</b>	<b>2 071</b>
41	Saldo (Finanzierungsüberschuss)	0	-	25	297
<b>besondere Finanzierungsvorgänge</b>					
42	Schuldentilgung	79	74	53	27
43	der Kreditmarktmittel	79	74	53	27
44	der inneren Darlehen	-	-	-	-
45	Deckung von Vorjahresfehlbeträgen	0	-	0	0

Gebietskörperschaftsgruppen/Gemeindegrößenklassen in EUR je Einwohner

angehörige Gemeinden					Verwaltungs- gemein- schaften	Land- rats- ämter	Nr.
mit ... bis unter ... Einwohnern							
1 000 - 3 000	3 000 - 5 000	5 000 - 10 000	10 000 - 20 000	20 000 - 50 000			
<b>laufende Rechnung</b>							
477	582	605	680	638	245	452	1
294	334	345	370	359	55	338	2
289	329	341	321	354	55	307	3
6	5	4	48	6	1	30	4
8	7	8	13	7	1	3	5
0	-	0	-	-	-	-	6
8	7	8	13	7	1	3	7
967	907	900	814	1 050	26	1 151	8
756	646	604	553	552	13	79	9
640	593	557	525	521	-	0	10
11	31	11	-	-	-	-	11
628	561	546	525	521	-	0	12
-	-	-	-	-	-	-	13
117	53	47	29	32	13	79	14
211	261	296	261	498	13	1 072	15
4	4	22	13	98	0	91	16
207	257	274	248	400	13	53	17
0	0	0	0	0	0	929	18
-	-	-	-	-	-	-	19
1 746	1 830	1 858	1 876	2 054	327	1 944	20
75	67	59	45	30	227	545	21
<b>1 672</b>	<b>1 763</b>	<b>1 799</b>	<b>1 831</b>	<b>2 024</b>	<b>100</b>	<b>1 399</b>	<b>22</b>
<b>Kapitalrechnung</b>							
412	550	414	426	410	13	125	23
338	475	353	373	356	6	95	24
15	0	-	7	9	-	57	25
14	46	39	100	63	0	-	26
124	127	117	115	86	0	15	27
3	13	6	10	2	-	-	28
74	75	61	54	55	7	30	29
7	11	12	22	33	0	41	30
7	9	6	4	6	0	9	31
1	1	6	18	26	-	32	32
-	-	-	0	1	-	1	33
-	0	0	25	3	0	0	34
-	-	0	1	0	-	0	35
0	0	0	0	0	-	-	36
419	561	427	475	447	14	168	37
7	5	6	2	2	2	1	38
<b>412</b>	<b>555</b>	<b>420</b>	<b>473</b>	<b>445</b>	<b>12</b>	<b>166</b>	<b>39</b>
<b>2 084</b>	<b>2 319</b>	<b>2 219</b>	<b>2 304</b>	<b>2 469</b>	<b>112</b>	<b>1 566</b>	<b>40</b>
189	-	-	-	-	14	-	41
<b>besondere Finanzierungsvorgänge</b>							
45	59	55	62	58	3	27	42
45	59	55	62	58	3	27	43
-	-	-	-	-	-	-	44
-	-	-	2	-	0	-	45

Noch: 3. Kassenmäßige Ausgaben und Einnahmen 1.1. - 31.12.2025 nach Arten und

Nr.	Einnahmen	Gemeinden und Gemeinde- verbände insgesamt	Kreis- freie Städte	Kreis	
				insgesamt	davon
					unter 1 000
<b>laufende Rechnung</b>					
46	Steuern und steuerähnliche Einnahmen	1 092	1 217	1 051	1 158
47	Grundsteuer	115	132	109	110
48	Gewerbsteuer (netto)	499	540	485	596
49	Gemeindeanteil an der Einkommensteuer	381	413	371	396
50	Gemeindeanteil an der Umsatzsteuer	84	108	76	50
51	sonstige Steuern und steuerähnliche Einnahmen	13	24	9	5
52	Einnahmen aus Verwaltung und Betrieb	396	436	239	204
53	Gebühren, sonstige Entgelte	229	288	92	49
54	übrige Verwaltungs- und Betriebseinnahmen	124	103	106	122
55	Gewinnanteile, Konzessionsabgaben	44	45	42	33
56	Zinseinnahmen und Schuldendiensthilfen	15	12	11	15
57	vom öffentlichen Bereich	1	0	1	1
58	von anderen Bereichen	14	12	10	14
59	Laufende Zuweisungen und Zuschüsse	2 631	2 490	788	926
60	vom öffentlichen Bereich	2 561	2 401	780	920
61	vom Bund	54	22	4	4
62	allgemeine Finanzaufweisungen vom Land	1 218	1 355	469	548
63	darunter Schlüsselzuweisungen	895	1 081	361	356
64	übrige vom Land	764	956	244	236
65	allgemeine Finanzaufweisungen von Gemeinden u. Gem.verb.	422	-	5	-
66	übrige von Gemeinden und Gemeindeverbänden	66	27	53	128
67	von Zweckverbänden und dgl.	4	4	1	0
68	von gesetzlicher Sozialversicherung	33	37	3	4
69	von anderen Bereichen	70	89	8	6
70	Bruttoeinnahmen der laufenden Rechnung	4 134	4 155	2 088	2 303
71	Abzüglich Zahlungen von Gemeinden und Gemeindeverbänden	488	27	58	128
<b>72</b>	<b>Gesamteinnahmen der laufenden Rechnung</b>	<b>3 646</b>	<b>4 128</b>	<b>2 030</b>	<b>2 174</b>
<b>Kapitalrechnung</b>					
73	Veräußerung von Vermögen	23	12	24	19
74	Zuweisungen und Zuschüsse für Investitionen	321	191	243	163
75	vom öffentlichen Bereich	316	188	238	159
76	vom Bund	27	13	13	3
77	vom Land	284	175	221	154
78	von Gemeinden und Gemeindeverbänden	4	0	4	2
79	von Zweckverbänden und dgl.	0	0	0	-
80	von gesetzlicher Sozialversicherung	0	-	0	-
81	von anderen Bereichen	5	3	5	3
82	Beiträge und ähnliche Entgelte	8	2	11	14
83	Darlehensrückflüsse	2	1	2	-
84	Schuldenaufnahme vom öffentlichen Bereich	-	-	-	-
85	Bruttoeinnahmen der Kapitalrechnung	354	206	280	195
86	Abzüglich Zahlungen von Gemeinden und Gemeindeverbänden	4	0	4	2
<b>87</b>	<b>Gesamteinnahmen der Kapitalrechnung</b>	<b>350</b>	<b>206</b>	<b>276</b>	<b>193</b>
<b>88</b>	<b>Gesamteinnahmen (ohne bes. Finanzierungsvorgänge)</b>	<b>3 996</b>	<b>4 333</b>	<b>2 306</b>	<b>2 367</b>
89	Saldo (Finanzierungsdefizit)	-	53	-	-
<b>besondere Finanzierungsvorgänge</b>					
90	Schuldenaufnahme	51	25	33	4
91	der Kreditmarktmittel	51	25	33	4
92	der inneren Darlehen	-	-	-	-



**4. Kassenmäßige Ausgaben und Einnahmen nach Arten  
Gemeinden und Gemeindeverbände**

Nr.	Ausgaben	1.1. - 31.12.2024	1.1. - 31.12.2025	
		1 000 EUR	1 000 EUR	EUR je EW
<b>laufende Rechnung</b>				
1	Personalausgaben	2 112 243	2 223 671	1 065
2	Laufender Sachaufwand	1 414 487	1 484 748	711
3	sächliche Verwaltungsaufgaben	1 328 297	1 387 831	664
4	Erstattungen an andere Bereiche	86 190	96 917	46
5	Zinsausgaben	19 910	19 887	10
6	an öffentlichen Bereich	54	35	0
7	an andere Bereiche	19 856	19 852	10
8	Laufende Zuweisungen und Zuschüsse, Schuldendiensthilfen	4 199 229	4 488 687	2 149
9	an öffentlichen Bereich	1 089 718	1 163 822	557
10	allgemeine Zuweisungen und Umlagen	839 534	901 081	431
11	an Land	19 530	22 683	11
12	an Gemeinden und Gemeindeverbände	820 004	878 399	421
13	an Zweckverbände und dgl.	-	-	-
14	Zuweisungen für laufende Zwecke und Schuldendiensthilfen	250 184	262 741	126
15	an andere Bereiche	3 109 510	3 324 865	1 592
16	laufende Zuschüsse an Unternehmen	368 329	415 348	199
17	laufende Zuschüsse an übrige Bereiche	732 340	802 770	384
18	soziale Leistungen (einschl.aufg.bezog.Leist.beteiligt. SGB II)	2 008 837	2 106 747	1 009
19	Schuldendiensthilfen	5	-	-
20	Bruttoausgaben der laufenden Rechnung	7 745 868	8 216 994	3 934
21	Abzüglich Zahlungen von Gemeinden und Gemeindeverbänden	952 746	1 018 723	488
<b>22</b>	<b>Gesamtausgaben der laufenden Rechnung</b>	<b>6 793 123</b>	<b>7 198 271</b>	<b>3 446</b>
<b>Kapitalrechnung</b>				
23	Sachinvestitionen	991 413	1 004 253	481
24	Baumaßnahmen darunter für	803 642	837 348	401
25	Schulen	135 995	131 835	63
26	Städteplanung	76 380	81 229	39
27	Straßen	238 790	234 456	112
28	Abwasserbeseitigung	6 373	8 691	4
29	Erwerb von unbeweglichen und beweglichen Sachen	187 771	166 905	80
30	Zuweisungen und Zuschüsse für Investitionen	146 060	139 856	67
31	an öffentlichen Bereich	19 853	24 192	12
32	an andere Bereiche	126 207	115 664	55
33	Darlehen	3 951	4 741	2
34	Erwerb von Beteiligungen	12 404	7 523	4
35	Tilgungsausgaben an öffentlichen Bereich	713	704	0
36	Sonstige Ausgaben der Kapitalrechnung	148	117	0
37	Bruttoausgaben der Kapitalrechnung	1 154 690	1 157 194	554
38	Abzüglich Zahlungen von Gemeinden und Gemeindeverbänden	7 691	8 867	4
<b>39</b>	<b>Gesamtausgaben der Kapitalrechnung</b>	<b>1 146 998</b>	<b>1 148 326</b>	<b>550</b>
<b>40</b>	<b>Gesamtausgaben (ohne besondere Finanzierungsvorgänge)</b>	<b>7 940 121</b>	<b>8 346 597</b>	<b>3 996</b>
41	Saldo (Finanzierungsüberschuss)	80 477	395	0
<b>besondere Finanzierungsvorgänge</b>				
42	Schuldentilgung	166 977	165 253	79
43	der Kreditmarktmittel	166 830	165 253	79
44	der inneren Darlehen	147	-	-
45	Deckung von Vorjahresfehlbeträgen	2 193	563	0

Noch: 4. Kassenmäßige Ausgaben und Einnahmen nach Arten  
Noch: Gemeinden und Gemeindeverbände

Nr.	Einnahmen	1.1. - 31.12.2024	1.1. - 31.12.2025	
		1 000 EUR	1 000 EUR	EUR je EW
<b>laufende Rechnung</b>				
46	Steuern und steuerähnliche Einnahmen	2 169 838	2 281 439	1 092
47	Grundsteuer	255 270	239 848	115
48	Gewerbsteuer (netto)	981 186	1 041 373	499
49	Gemeindeanteil an der Einkommensteuer	735 989	796 689	381
50	Gemeindeanteil an der Umsatzsteuer	170 830	176 091	84
51	sonstige Steuern und steuerähnliche Einnahmen	26 562	27 438	13
52	Einnahmen aus Verwaltung und Betrieb	829 125	827 908	396
53	Gebühren, sonstige Entgelte	473 499	478 223	229
54	übrige Verwaltungs- und Betriebseinnahmen	261 782	258 381	124
55	Gewinnanteile, Konzessionsabgaben	93 843	91 304	44
56	Zinseinnahmen und Schuldendiensthilfen	39 676	30 440	15
57	vom öffentlichen Bereich	1 430	1 571	1
58	von anderen Bereichen	38 246	28 869	14
59	Laufende Zuweisungen und Zuschüsse	5 159 875	5 495 045	2 631
60	vom öffentlichen Bereich	5 029 130	5 348 492	2 561
61	vom Bund	117 855	112 954	54
62	allgemeine Finanzaufweisungen vom Land	2 396 608	2 543 895	1 218
63	darunter Schlüsselzuweisungen	1 791 163	1 870 143	895
64	übrige vom Land	1 483 329	1 595 190	764
65	allgemeine Finanzaufweisungen von Gemeinden u. Gem.verb.	821 004	880 696	422
66	übrige von Gemeinden und Gemeindeverbänden	131 629	137 917	66
67	von Zweckverbänden und dgl.	9 985	7 975	4
68	von gesetzlicher Sozialversicherung	68 721	69 864	33
69	von anderen Bereichen	130 745	146 553	70
70	Bruttoeinnahmen der laufenden Rechnung	8 198 515	8 634 832	4 134
71	Abzüglich Zahlungen von Gemeinden und Gemeindeverbänden	952 746	1 018 723	488
<b>72</b>	<b>Gesamteinnahmen der laufenden Rechnung</b>	<b>7 245 769</b>	<b>7 616 108</b>	<b>3 646</b>
<b>Kapitalrechnung</b>				
73	Veräußerung von Vermögen	50 331	47 146	23
74	Zuweisungen und Zuschüsse für Investitionen	713 374	671 359	321
75	vom öffentlichen Bereich	706 298	660 160	316
76	vom Bund	71 289	57 220	27
77	vom Land	627 004	593 988	284
78	von Gemeinden und Gemeindeverbänden	7 408	8 584	4
79	von Zweckverbänden und dgl.	597	367	0
80	von gesetzlicher Sozialversicherung	-	1	0
81	von anderen Bereichen	7 077	11 199	5
82	Beiträge und ähnliche Entgelte	15 712	17 513	8
83	Darlehensrückflüsse	3 104	3 733	2
84	Schuldenaufnahme vom öffentlichen Bereich	-	-	-
85	Bruttoeinnahmen der Kapitalrechnung	782 521	739 751	354
86	Abzüglich Zahlungen von Gemeinden und Gemeindeverbänden	7 691	8 867	4
<b>87</b>	<b>Gesamteinnahmen der Kapitalrechnung</b>	<b>774 829</b>	<b>730 883</b>	<b>350</b>
<b>88</b>	<b>Gesamteinnahmen (ohne bes. Finanzierungsvorgänge)</b>	<b>8 020 598</b>	<b>8 346 992</b>	<b>3 996</b>
89	Saldo (Finanzierungsdefizit)	-	-	-
<b>besondere Finanzierungsvorgänge</b>				
90	Schuldenaufnahme	105 598	106 599	51
91	der Kreditmarktmittel	103 598	106 599	51
92	der inneren Darlehen	2 000	-	-

**5. Kassenmäßige Ausgaben und Einnahmen nach Arten**  
**Kreisfreie Städte**

Nr.	Ausgaben	1.1. - 31.12.2024	1.1. - 31.12.2025	
		1 000 EUR	1 000 EUR	EUR je EW
<b>laufende Rechnung</b>				
1	Personalausgaben	494 779	526 215	1 008
2	Laufender Sachaufwand	372 230	410 904	787
3	sächliche Verwaltungsaufgaben	343 650	379 417	727
4	Erstattungen an andere Bereiche	28 580	31 487	60
5	Zinsausgaben	2 399	1 881	4
6	an öffentlichen Bereich	-	-	-
7	an andere Bereiche	2 399	1 881	4
8	Laufende Zuweisungen und Zuschüsse, Schuldendiensthilfen	1 064 311	1 170 134	2 241
9	an öffentlichen Bereich	32 206	36 479	70
10	allgemeine Zuweisungen und Umlagen	16	16	0
11	an Land	-	-	-
12	an Gemeinden und Gemeindeverbände	16	16	0
13	an Zweckverbände und dgl.	-	-	-
14	Zuweisungen für laufende Zwecke und Schuldendiensthilfen	32 189	36 463	70
15	an andere Bereiche	1 032 105	1 133 655	2 171
16	laufende Zuschüsse an Unternehmen	176 809	216 840	415
17	laufende Zuschüsse an übrige Bereiche	243 979	264 839	507
18	soziale Leistungen (einschl.aufg.bezog.Leist.beteiligt. SGB II)	611 317	651 976	1 249
19	Schuldendiensthilfen	-	-	-
20	Bruttoausgaben der laufenden Rechnung	1 933 719	2 109 134	4 040
21	Abzüglich Zahlungen von Gemeinden und Gemeindeverbänden	13 504	14 318	27
<b>22</b>	<b>Gesamtausgaben der laufenden Rechnung</b>	<b>1 920 215</b>	<b>2 094 816</b>	<b>4 013</b>
<b>Kapitalrechnung</b>				
23	Sachinvestitionen	130 272	145 858	279
24	Baumaßnahmen darunter für	103 386	122 455	235
25	Schulen	39 669	34 791	67
26	Städteplanung	2 677	2 793	5
27	Straßen	33 777	40 493	78
28	Abwasserbeseitigung	-	-	-
29	Erwerb von unbeweglichen und beweglichen Sachen	26 886	23 403	45
30	Zuweisungen und Zuschüsse für Investitionen	49 034	47 279	91
31	an öffentlichen Bereich	1 097	749	1
32	an andere Bereiche	47 937	46 530	89
33	Darlehen	226	2 031	4
34	Erwerb von Beteiligungen	7	217	0
35	Tilgungsausgaben an öffentlichen Bereich	-	-	-
36	Sonstige Ausgaben der Kapitalrechnung	30	-	-
37	Bruttoausgaben der Kapitalrechnung	179 568	195 386	374
38	Abzüglich Zahlungen von Gemeinden und Gemeindeverbänden	7	2	0
<b>39</b>	<b>Gesamtausgaben der Kapitalrechnung</b>	<b>179 562</b>	<b>195 384</b>	<b>374</b>
<b>40</b>	<b>Gesamtausgaben (ohne besondere Finanzierungsvorgänge)</b>	<b>2 099 776</b>	<b>2 290 200</b>	<b>4 387</b>
41	Saldo (Finanzierungsüberschuss)	23 036	-	-
<b>besondere Finanzierungsvorgänge</b>				
42	Schuldentilgung	35 580	38 846	74
43	der Kreditmarktmittel	35 580	38 846	74
44	der inneren Darlehen	-	-	-
45	Deckung von Vorjahresfehlbeträgen	-	-	-

Noch: 5. Kassenmäßige Ausgaben und Einnahmen nach Arten  
Noch: Kreisfreie Städte

Nr.	Einnahmen	1.1. - 31.12.2024	1.1. - 31.12.2025	
		1 000 EUR	1 000 EUR	EUR je EW
<b>laufende Rechnung</b>				
46	Steuern und steuerähnliche Einnahmen	617 824	635 328	1 217
47	Grundsteuer	70 637	69 008	132
48	Gewerbesteuer (netto)	281 667	281 732	540
49	Gemeindeanteil an der Einkommensteuer	198 764	215 525	413
50	Gemeindeanteil an der Umsatzsteuer	54 598	56 318	108
51	sonstige Steuern und steuerähnliche Einnahmen	12 158	12 745	24
52	Einnahmen aus Verwaltung und Betrieb	223 734	227 691	436
53	Gebühren, sonstige Entgelte	146 467	150 493	288
54	übrige Verwaltungs- und Betriebseinnahmen	54 930	53 721	103
55	Gewinnanteile, Konzessionsabgaben	22 337	23 477	45
56	Zinseinnahmen und Schuldendiensthilfen	10 438	6 138	12
57	vom öffentlichen Bereich	45	62	0
58	von anderen Bereichen	10 393	6 076	12
59	Laufende Zuweisungen und Zuschüsse	1 177 272	1 300 124	2 490
60	vom öffentlichen Bereich	1 141 250	1 253 630	2 401
61	vom Bund	9 597	11 285	22
62	allgemeine Finanzaufweisungen vom Land	644 631	707 587	1 355
63	darunter Schlüsselzuweisungen	530 873	564 271	1 081
64	übrige vom Land	450 187	498 951	956
65	allgemeine Finanzaufweisungen von Gemeinden u. Gem.verb.	-	-	-
66	übrige von Gemeinden und Gemeindeverbänden	13 460	14 256	27
67	von Zweckverbänden und dgl.	3 233	2 089	4
68	von gesetzlicher Sozialversicherung	20 144	19 462	37
69	von anderen Bereichen	36 021	46 494	89
70	Bruttoeinnahmen der laufenden Rechnung	2 029 268	2 169 281	4 155
71	Abzüglich Zahlungen von Gemeinden und Gemeindeverbänden	13 504	14 318	27
<b>72</b>	<b>Gesamteinnahmen der laufenden Rechnung</b>	<b>2 015 764</b>	<b>2 154 963</b>	<b>4 128</b>
<b>Kapitalrechnung</b>				
73	Veräußerung von Vermögen	4 899	6 291	12
74	Zuweisungen und Zuschüsse für Investitionen	100 878	99 686	191
75	vom öffentlichen Bereich	99 468	98 319	188
76	vom Bund	2 593	6 741	13
77	vom Land	96 869	91 562	175
78	von Gemeinden und Gemeindeverbänden	7	2	0
79	von Zweckverbänden und dgl.	-	15	0
80	von gesetzlicher Sozialversicherung	-	-	-
81	von anderen Bereichen	1 409	1 367	3
82	Beiträge und ähnliche Entgelte	375	899	2
83	Darlehensrückflüsse	904	458	1
84	Schuldenaufnahme vom öffentlichen Bereich	-	-	-
85	Bruttoeinnahmen der Kapitalrechnung	107 055	107 334	206
86	Abzüglich Zahlungen von Gemeinden und Gemeindeverbänden	7	2	0
<b>87</b>	<b>Gesamteinnahmen der Kapitalrechnung</b>	<b>107 049</b>	<b>107 332</b>	<b>206</b>
<b>88</b>	<b>Gesamteinnahmen (ohne bes. Finanzierungsvorgänge)</b>	<b>2 122 813</b>	<b>2 262 295</b>	<b>4 333</b>
89	Saldo (Finanzierungsdefizit)	-	27 905	53
<b>besondere Finanzierungsvorgänge</b>				
90	Schuldenaufnahme	5 520	12 905	25
91	der Kreditmarktmittel	5 520	12 905	25
92	der inneren Darlehen	-	-	-

**6. Kassenmäßige Ausgaben und Einnahmen nach Arten**  
**Kreisangehörige Gemeinden**

Nr.	Ausgaben	1.1. - 31.12.2024	1.1. - 31.12.2025	
		1 000 EUR	1 000 EUR	EUR je EW
<b>laufende Rechnung</b>				
1	Personalausgaben	877 794	925 002	590
2	Laufender Sachaufwand	520 635	530 246	338
3	sächliche Verwaltungsaufgaben	503 998	512 638	327
4	Erstattungen an andere Bereiche	16 637	17 608	11
5	Zinsausgaben	11 976	12 296	8
6	an öffentlichen Bereich	54	35	0
7	an andere Bereiche	11 922	12 261	8
8	Laufende Zuweisungen und Zuschüsse, Schuldendiensthilfen	1 392 280	1 508 420	963
9	an öffentlichen Bereich	933 435	1 000 215	638
10	allgemeine Zuweisungen und Umlagen	839 504	901 051	575
11	an Land	19 530	22 683	14
12	an Gemeinden und Gemeindeverbände	819 973	878 369	561
13	an Zweckverbände und dgl.	-	-	-
14	Zuweisungen für laufende Zwecke und Schuldendiensthilfen	93 931	99 163	63
15	an andere Bereiche	458 845	508 205	324
16	laufende Zuschüsse an Unternehmen	50 189	56 145	36
17	laufende Zuschüsse an übrige Bereiche	408 514	451 963	288
18	soziale Leistungen (einschl.aufg.bezog.Leist.beteilig. SGB II)	138	98	0
19	Schuldendiensthilfen	5	-	-
20	Bruttoausgaben der laufenden Rechnung	2 802 685	2 975 963	1 900
21	Abzüglich Zahlungen von Gemeinden und Gemeindeverbänden	85 802	91 086	58
<b>22</b>	<b>Gesamtausgaben der laufenden Rechnung</b>	<b>2 716 883</b>	<b>2 884 877</b>	<b>1 841</b>
<b>Kapitalrechnung</b>				
23	Sachinvestitionen	643 244	658 996	421
24	Baumaßnahmen darunter für	548 054	564 467	360
25	Schulen	9 771	7 734	5
26	Städteplanung	73 656	78 373	50
27	Straßen	177 505	170 956	109
28	Abwasserbeseitigung	6 373	8 691	6
29	Erwerb von unbeweglichen und beweglichen Sachen	95 191	94 530	60
30	Zuweisungen und Zuschüsse für Investitionen	28 729	28 446	18
31	an öffentlichen Bereich	12 313	9 912	6
32	an andere Bereiche	16 416	18 535	12
33	Darlehen	2 674	601	0
34	Erwerb von Beteiligungen	5 780	7 076	5
35	Tilgungsausgaben an öffentlichen Bereich	430	421	0
36	Sonstige Ausgaben der Kapitalrechnung	109	117	0
37	Bruttoausgaben der Kapitalrechnung	680 966	695 658	444
38	Abzüglich Zahlungen von Gemeinden und Gemeindeverbänden	5 052	6 737	4
<b>39</b>	<b>Gesamtausgaben der Kapitalrechnung</b>	<b>675 913</b>	<b>688 921</b>	<b>440</b>
<b>40</b>	<b>Gesamtausgaben (ohne besondere Finanzierungsvorgänge)</b>	<b>3 392 797</b>	<b>3 573 798</b>	<b>2 281</b>
41	Saldo (Finanzierungsüberschuss)	-	38 660	25
<b>besondere Finanzierungsvorgänge</b>				
42	Schuldentilgung	96 129	83 699	53
43	der Kreditmarktmittel	96 129	83 699	53
44	der inneren Darlehen	-	-	-
45	Deckung von Vorjahresfehlbeträgen	697	511	0

Noch: 6. Kassenmäßige Ausgaben und Einnahmen nach Arten  
Noch: Kreisangehörige Gemeinden

Nr.	Einnahmen	1.1. - 31.12.2024	1.1. - 31.12.2025	
		1 000 EUR	1 000 EUR	EUR je EW
<b>laufende Rechnung</b>				
46	Steuern und steuerähnliche Einnahmen	1 552 014	1 646 111	1 051
47	Grundsteuer	184 632	170 840	109
48	Gewerbesteuer (netto)	699 520	759 641	485
49	Gemeindeanteil an der Einkommensteuer	537 226	581 163	371
50	Gemeindeanteil an der Umsatzsteuer	116 232	119 774	76
51	sonstige Steuern und steuerähnliche Einnahmen	14 404	14 693	9
52	Einnahmen aus Verwaltung und Betrieb	373 748	375 065	239
53	Gebühren, sonstige Entgelte	138 577	143 586	92
54	übrige Verwaltungs- und Betriebseinnahmen	165 504	166 014	106
55	Gewinnanteile, Konzessionsabgaben	69 667	65 465	42
56	Zinseinnahmen und Schuldendiensthilfen	20 585	16 861	11
57	vom öffentlichen Bereich	1 358	1 484	1
58	von anderen Bereichen	19 227	15 378	10
59	Laufende Zuweisungen und Zuschüsse	1 110 382	1 233 806	788
60	vom öffentlichen Bereich	1 101 283	1 221 443	780
61	vom Bund	7 454	6 423	4
62	allgemeine Finanzaufweisungen vom Land	707 830	735 508	469
63	darunter Schlüsselzuweisungen	546 724	565 503	361
64	übrige vom Land	292 378	382 738	244
65	allgemeine Finanzaufweisungen von Gemeinden u. Gem.verb.	8 195	8 551	5
66	übrige von Gemeinden und Gemeindeverbänden	77 556	82 504	53
67	von Zweckverbänden und dgl.	895	986	1
68	von gesetzlicher Sozialversicherung	6 974	4 735	3
69	von anderen Bereichen	9 099	12 363	8
70	Bruttoeinnahmen der laufenden Rechnung	3 056 728	3 271 844	2 088
71	Abzüglich Zahlungen von Gemeinden und Gemeindeverbänden	85 802	91 086	58
<b>72</b>	<b>Gesamteinnahmen der laufenden Rechnung</b>	<b>2 970 926</b>	<b>3 180 758</b>	<b>2 030</b>
<b>Kapitalrechnung</b>				
73	Veräußerung von Vermögen	42 342	37 829	24
74	Zuweisungen und Zuschüsse für Investitionen	354 569	381 459	243
75	vom öffentlichen Bereich	349 837	373 045	238
76	vom Bund	23 834	20 027	13
77	vom Land	320 647	346 225	221
78	von Gemeinden und Gemeindeverbänden	4 769	6 453	4
79	von Zweckverbänden und dgl.	588	341	0
80	von gesetzlicher Sozialversicherung	-	1	0
81	von anderen Bereichen	4 732	8 414	5
82	Beiträge und ähnliche Entgelte	15 319	16 590	11
83	Darlehensrückflüsse	1 704	2 559	2
84	Schuldenaufnahme vom öffentlichen Bereich	-	-	-
85	Bruttoeinnahmen der Kapitalrechnung	413 934	438 437	280
86	Abzüglich Zahlungen von Gemeinden und Gemeindeverbänden	5 052	6 737	4
<b>87</b>	<b>Gesamteinnahmen der Kapitalrechnung</b>	<b>408 882</b>	<b>431 700</b>	<b>276</b>
<b>88</b>	<b>Gesamteinnahmen (ohne bes. Finanzierungsvorgänge)</b>	<b>3 379 808</b>	<b>3 612 458</b>	<b>2 306</b>
89	Saldo (Finanzierungsdefizit)	12 989	-	-
<b>besondere Finanzierungsvorgänge</b>				
90	Schuldenaufnahme	62 908	52 118	33
91	der Kreditmarktmittel	62 908	52 118	33
92	der inneren Darlehen	-	-	-

**7. Kassenmäßige Ausgaben und Einnahmen nach Arten  
Verwaltungsgemeinschaften ohne Mitgliedsgemeinden**

Nr.	Ausgaben	1.1. - 31.12.2024	1.1. - 31.12.2025	
		1 000 EUR	1 000 EUR	EUR je EW
<b>laufende Rechnung</b>				
1	Personalausgaben	63 365	64 890	245
2	Laufender Sachaufwand	13 894	14 575	55
3	sächliche Verwaltungsaufgaben	13 785	14 431	55
4	Erstattungen an andere Bereiche	110	144	1
5	Zinsausgaben	246	227	1
6	an öffentlichen Bereich	-	-	-
7	an andere Bereiche	246	227	1
8	Laufende Zuweisungen und Zuschüsse, Schuldendiensthilfen	5 643	6 829	26
9	an öffentlichen Bereich	2 908	3 407	13
10	allgemeine Zuweisungen und Umlagen	-	-	-
11	an Land	-	-	-
12	an Gemeinden und Gemeindeverbände	-	-	-
13	an Zweckverbände und dgl.	-	-	-
14	Zuweisungen für laufende Zwecke und Schuldendiensthilfen	2 908	3 407	13
15	an andere Bereiche	2 734	3 422	13
16	laufende Zuschüsse an Unternehmen	3	8	0
17	laufende Zuschüsse an übrige Bereiche	2 730	3 414	13
18	soziale Leistungen (einschl.aufg.bezog.Leist.beteilig. SGB II)	1	0	0
19	Schuldendiensthilfen	-	-	-
20	Bruttoausgaben der laufenden Rechnung	83 149	86 521	327
21	Abzüglich Zahlungen von Gemeinden und Gemeindeverbänden	58 310	60 046	227
<b>22</b>	<b>Gesamtausgaben der laufenden Rechnung</b>	<b>24 839</b>	<b>26 475</b>	<b>100</b>
<b>Kapitalrechnung</b>				
23	Sachinvestitionen	4 231	3 445	13
24	Baumaßnahmen	2 704	1 664	6
	darunter für			
25	Schulen	-	-	-
26	Städteplanung	47	62	0
27	Straßen	4	62	0
28	Abwasserbeseitigung	-	-	-
29	Erwerb von unbeweglichen und beweglichen Sachen	1 527	1 781	7
30	Zuweisungen und Zuschüsse für Investitionen	60	110	0
31	an öffentlichen Bereich	60	110	0
32	an andere Bereiche	-	-	-
33	Darlehen	-	-	-
34	Erwerb von Beteiligungen	29	121	0
35	Tilgungsausgaben an öffentlichen Bereich	-	-	-
36	Sonstige Ausgaben der Kapitalrechnung	6	-	-
37	Bruttoausgaben der Kapitalrechnung	4 326	3 676	14
38	Abzüglich Zahlungen von Gemeinden und Gemeindeverbänden	418	401	2
<b>39</b>	<b>Gesamtausgaben der Kapitalrechnung</b>	<b>3 908</b>	<b>3 275</b>	<b>12</b>
<b>40</b>	<b>Gesamtausgaben (ohne besondere Finanzierungsvorgänge)</b>	<b>28 747</b>	<b>29 750</b>	<b>112</b>
41	Saldo (Finanzierungsüberschuss)	3 607	3 641	14
<b>besondere Finanzierungsvorgänge</b>				
42	Schuldentilgung	787	798	3
43	der Kreditmarktmittel	787	798	3
44	der inneren Darlehen	-	-	-
45	Deckung von Vorjahresfehlbeträgen	16	52	0

Noch: 7. Kassenmäßige Ausgaben und Einnahmen nach Arten  
 Noch: Verwaltungsgemeinschaften ohne Mitgliedsgemeinden

Nr.	Einnahmen	1.1. - 31.12.2024	1.1. - 31.12.2025	
		1 000 EUR	1 000 EUR	EUR je EW
<b>laufende Rechnung</b>				
46	Steuern und steuerähnliche Einnahmen	-	-	-
47	Grundsteuer	-	-	-
48	Gewerbesteuer (netto)	-	-	-
49	Gemeindeanteil an der Einkommensteuer	-	-	-
50	Gemeindeanteil an der Umsatzsteuer	-	-	-
51	sonstige Steuern und steuerähnliche Einnahmen	-	-	-
52	Einnahmen aus Verwaltung und Betrieb	6 269	6 658	25
53	Gebühren, sonstige Entgelte	5 377	5 716	22
54	übrige Verwaltungs- und Betriebseinnahmen	892	940	4
55	Gewinnanteile, Konzessionsabgaben	0	2	0
56	Zinseinnahmen und Schuldendiensthilfen	183	179	1
57	vom öffentlichen Bereich	18	17	0
58	von anderen Bereichen	165	162	1
59	Laufende Zuweisungen und Zuschüsse	79 485	82 869	313
60	vom öffentlichen Bereich	79 422	82 824	313
61	vom Bund	67	25	0
62	allgemeine Finanzaufweisungen vom Land	13 339	12 218	46
63	darunter Schlüsselzuweisungen	-	-	-
64	übrige vom Land	7 406	10 241	39
65	allgemeine Finanzaufweisungen von Gemeinden u. Gem.verb.	42 979	44 453	168
66	übrige von Gemeinden und Gemeindeverbänden	15 312	15 575	59
67	von Zweckverbänden und dgl.	141	184	1
68	von gesetzlicher Sozialversicherung	179	128	0
69	von anderen Bereichen	63	45	0
70	Bruttoeinnahmen der laufenden Rechnung	85 937	89 707	339
71	Abzüglich Zahlungen von Gemeinden und Gemeindeverbänden	58 310	60 046	227
<b>72</b>	<b>Gesamteinnahmen der laufenden Rechnung</b>	<b>27 627</b>	<b>29 661</b>	<b>112</b>
<b>Kapitalrechnung</b>				
73	Veräußerung von Vermögen	653	609	2
74	Zuweisungen und Zuschüsse für Investitionen	4 492	3 523	13
75	vom öffentlichen Bereich	4 482	3 516	13
76	vom Bund	1 674	624	2
77	vom Land	2 390	2 490	9
78	von Gemeinden und Gemeindeverbänden	418	401	2
79	von Zweckverbänden und dgl.	-	-	-
80	von gesetzlicher Sozialversicherung	-	-	-
81	von anderen Bereichen	10	7	0
82	Beiträge und ähnliche Entgelte	0	-	-
83	Darlehensrückflüsse	-	-	-
84	Schuldenaufnahme vom öffentlichen Bereich	-	-	-
85	Bruttoeinnahmen der Kapitalrechnung	5 145	4 131	16
86	Abzüglich Zahlungen von Gemeinden und Gemeindeverbänden	418	401	2
<b>87</b>	<b>Gesamteinnahmen der Kapitalrechnung</b>	<b>4 727</b>	<b>3 730</b>	<b>14</b>
<b>88</b>	<b>Gesamteinnahmen (ohne bes. Finanzierungsvorgänge)</b>	<b>32 354</b>	<b>33 391</b>	<b>126</b>
89	Saldo (Finanzierungsdefizit)	-	-	-
<b>besondere Finanzierungsvorgänge</b>				
90	Schuldenaufnahme	-	-	-
91	der Kreditmarktmittel	-	-	-
92	der inneren Darlehen	-	-	-

**8. Kassenmäßige Ausgaben und Einnahmen nach Arten**  
**Einheitsgemeinden**

Nr.	Ausgaben	1.1. - 31.12.2024	1.1. - 31.12.2025	
		1 000 EUR	1 000 EUR	EUR je EW
<b>laufende Rechnung</b>				
1	Personalausgaben	587 443	619 043	635
2	Laufender Sachaufwand	346 152	353 859	363
3	sächliche Verwaltungsaufgaben	332 497	338 939	348
4	Erstattungen an andere Bereiche	13 655	14 920	15
5	Zinsausgaben	8 390	8 930	9
6	an öffentlichen Bereich	-	-	-
7	an andere Bereiche	8 390	8 930	9
8	Laufende Zuweisungen und Zuschüsse, Schuldendiensthilfen	833 880	917 771	941
9	an öffentlichen Bereich	521 190	568 475	583
10	allgemeine Zuweisungen und Umlagen	486 455	530 721	544
11	an Land	4 447	9 021	9
12	an Gemeinden und Gemeindeverbände	482 008	521 700	535
13	an Zweckverbände und dgl.	-	-	-
14	Zuweisungen für laufende Zwecke und Schuldendiensthilfen	34 735	37 754	39
15	an andere Bereiche	312 690	349 296	358
16	laufende Zuschüsse an Unternehmen	47 505	53 171	55
17	laufende Zuschüsse an übrige Bereiche	265 113	296 076	304
18	soziale Leistungen (einschl.aufg.bezog.Leist.beteilig. SGB II)	72	49	0
19	Schuldendiensthilfen	-	-	-
20	Bruttoausgaben der laufenden Rechnung	1 775 865	1 899 602	1 948
21	Abzüglich Zahlungen von Gemeinden und Gemeindeverbänden	33 413	34 908	36
<b>22</b>	<b>Gesamtausgaben der laufenden Rechnung</b>	<b>1 742 452</b>	<b>1 864 694</b>	<b>1 912</b>
<b>Kapitalrechnung</b>				
23	Sachinvestitionen	396 594	431 570	443
24	Baumaßnahmen darunter für	341 301	373 835	383
25	Schulen	5 651	3 786	4
26	Städteplanung	57 400	60 230	62
27	Straßen	105 995	105 017	108
28	Abwasserbeseitigung	3 586	5 499	6
29	Erwerb von unbeweglichen und beweglichen Sachen	55 293	57 735	59
30	Zuweisungen und Zuschüsse für Investitionen	19 113	20 237	21
31	an öffentlichen Bereich	6 596	5 224	5
32	an andere Bereiche	12 517	15 013	15
33	Darlehen	-	1	0
34	Erwerb von Beteiligungen	5 276	6 350	7
35	Tilgungsausgaben an öffentlichen Bereich	398	398	0
36	Sonstige Ausgaben der Kapitalrechnung	39	25	0
37	Bruttoausgaben der Kapitalrechnung	421 421	458 581	470
38	Abzüglich Zahlungen von Gemeinden und Gemeindeverbänden	3 496	4 847	5
<b>39</b>	<b>Gesamtausgaben der Kapitalrechnung</b>	<b>417 924</b>	<b>453 734</b>	<b>465</b>
<b>40</b>	<b>Gesamtausgaben (ohne besondere Finanzierungsvorgänge)</b>	<b>2 160 376</b>	<b>2 318 428</b>	<b>2 377</b>
41	Saldo (Finanzierungsüberschuss)	-	-	-
<b>besondere Finanzierungsvorgänge</b>				
42	Schuldentilgung	63 737	56 398	58
43	der Kreditmarktmittel	63 737	56 398	58
44	der inneren Darlehen	-	-	-
45	Deckung von Vorjahresfehlbeträgen	-	463	0

Noch: 8. Kassenmäßige Ausgaben und Einnahmen nach Arten  
Noch: Einheitsgemeinden

Nr.	Einnahmen	1.1. - 31.12.2024	1.1. - 31.12.2025	
		1 000 EUR	1 000 EUR	EUR je EW
<b>laufende Rechnung</b>				
46	Steuern und steuerähnliche Einnahmen	976 315	1 013 848	1 040
47	Grundsteuer	116 555	107 612	110
48	Gewerbsteuer (netto)	440 976	456 625	468
49	Gemeindeanteil an der Einkommensteuer	327 936	356 231	365
50	Gemeindeanteil an der Umsatzsteuer	80 095	82 678	85
51	sonstige Steuern und steuerähnliche Einnahmen	10 753	10 703	11
52	Einnahmen aus Verwaltung und Betrieb	239 276	241 207	247
53	Gebühren, sonstige Entgelte	97 560	101 283	104
54	übrige Verwaltungs- und Betriebseinnahmen	95 093	95 061	97
55	Gewinnanteile, Konzessionsabgaben	46 623	44 863	46
56	Zinseinnahmen und Schuldendiensthilfen	14 099	11 322	12
57	vom öffentlichen Bereich	1 241	1 307	1
58	von anderen Bereichen	12 857	10 015	10
59	Laufende Zuweisungen und Zuschüsse	683 816	759 476	779
60	vom öffentlichen Bereich	677 870	751 231	770
61	vom Bund	5 179	3 796	4
62	allgemeine Finanzaufweisungen vom Land	447 008	468 484	480
63	darunter Schlüsselzuweisungen	354 972	365 738	375
64	übrige vom Land	187 239	240 369	246
65	allgemeine Finanzaufweisungen von Gemeinden u. Gem.verb.	- 6	-	-
66	übrige von Gemeinden und Gemeindeverbänden	33 419	34 908	36
67	von Zweckverbänden und dgl.	775	854	1
68	von gesetzlicher Sozialversicherung	4 257	2 820	3
69	von anderen Bereichen	5 946	8 245	8
70	Bruttoeinnahmen der laufenden Rechnung	1 913 505	2 025 854	2 077
71	Abzüglich Zahlungen von Gemeinden und Gemeindeverbänden	33 413	34 908	36
<b>72</b>	<b>Gesamteinnahmen der laufenden Rechnung</b>	<b>1 880 093</b>	<b>1 990 945</b>	<b>2 041</b>
<b>Kapitalrechnung</b>				
73	Veräußerung von Vermögen	27 890	23 371	24
74	Zuweisungen und Zuschüsse für Investitionen	218 645	254 117	261
75	vom öffentlichen Bereich	216 335	249 372	256
76	vom Bund	11 766	11 024	11
77	vom Land	201 089	233 676	240
78	von Gemeinden und Gemeindeverbänden	3 213	4 563	5
79	von Zweckverbänden und dgl.	268	108	0
80	von gesetzlicher Sozialversicherung	-	1	0
81	von anderen Bereichen	2 310	4 745	5
82	Beiträge und ähnliche Entgelte	8 783	10 437	11
83	Darlehensrückflüsse	1 262	2 050	2
84	Schuldenaufnahme vom öffentlichen Bereich	-	-	-
85	Bruttoeinnahmen der Kapitalrechnung	256 580	289 975	297
86	Abzüglich Zahlungen von Gemeinden und Gemeindeverbänden	3 496	4 847	5
<b>87</b>	<b>Gesamteinnahmen der Kapitalrechnung</b>	<b>253 084</b>	<b>285 128</b>	<b>292</b>
<b>88</b>	<b>Gesamteinnahmen (ohne bes. Finanzierungsvorgänge)</b>	<b>2 133 176</b>	<b>2 276 074</b>	<b>2 334</b>
89	Saldo (Finanzierungsdefizit)	27 200	42 355	43
<b>besondere Finanzierungsvorgänge</b>				
90	Schuldenaufnahme	49 687	43 011	44
91	der Kreditmarktmittel	49 687	43 011	44
92	der inneren Darlehen	-	-	-

**9. Kassenmäßige Ausgaben und Einnahmen nach Arten**  
**Erfüllende einschließlich beauftragende Gemeinden**

Nr.	Ausgaben	1.1. - 31.12.2024	1.1. - 31.12.2025	
		1 000 EUR	1 000 EUR	EUR je EW
<b>laufende Rechnung</b>				
1	Personalausgaben	190 328	202 045	618
2	Laufender Sachaufwand	103 338	106 692	326
3	sächliche Verwaltungsaufgaben	102 115	105 178	322
4	Erstattungen an andere Bereiche	1 224	1 514	5
5	Zinsausgaben	1 957	1 843	6
6	an öffentlichen Bereich	-	0	0
7	an andere Bereiche	1 957	1 843	6
8	Laufende Zuweisungen und Zuschüsse, Schuldendiensthilfen	289 483	308 942	945
9	an öffentlichen Bereich	193 312	204 233	625
10	allgemeine Zuweisungen und Umlagen	177 251	188 169	576
11	an Land	7 745	7 237	22
12	an Gemeinden und Gemeindeverbände	169 505	180 933	554
13	an Zweckverbände und dgl.	-	-	-
14	Zuweisungen für laufende Zwecke und Schuldendiensthilfen	16 061	16 064	49
15	an andere Bereiche	96 171	104 709	320
16	laufende Zuschüsse an Unternehmen	2 665	2 961	9
17	laufende Zuschüsse an übrige Bereiche	93 462	101 720	311
18	soziale Leistungen (einschl.aufg.bezog.Leist.beteilig. SGB II)	39	28	0
19	Schuldendiensthilfen	5	-	-
20	Bruttoausgaben der laufenden Rechnung	585 106	619 522	1 896
21	Abzüglich Zahlungen von Gemeinden und Gemeindeverbänden	27 924	30 650	94
<b>22</b>	<b>Gesamtausgaben der laufenden Rechnung</b>	<b>557 181</b>	<b>588 872</b>	<b>1 802</b>
<b>Kapitalrechnung</b>				
23	Sachinvestitionen	141 184	132 116	404
24	Baumaßnahmen darunter für	117 159	111 302	341
25	Schulen	3 193	3 567	11
26	Städteplanung	11 979	13 331	41
27	Straßen	37 935	38 548	118
28	Abwasserbeseitigung	2 591	2 762	8
29	Erwerb von unbeweglichen und beweglichen Sachen	24 025	20 814	64
30	Zuweisungen und Zuschüsse für Investitionen	6 355	6 070	19
31	an öffentlichen Bereich	3 132	3 044	9
32	an andere Bereiche	3 224	3 025	9
33	Darlehen	2 674	600	2
34	Erwerb von Beteiligungen	502	715	2
35	Tilgungsausgaben an öffentlichen Bereich	32	23	0
36	Sonstige Ausgaben der Kapitalrechnung	63	70	0
37	Bruttoausgaben der Kapitalrechnung	150 809	139 593	427
38	Abzüglich Zahlungen von Gemeinden und Gemeindeverbänden	688	789	2
<b>39</b>	<b>Gesamtausgaben der Kapitalrechnung</b>	<b>150 121</b>	<b>138 804</b>	<b>425</b>
<b>40</b>	<b>Gesamtausgaben (ohne besondere Finanzierungsvorgänge)</b>	<b>707 302</b>	<b>727 676</b>	<b>2 227</b>
41	Saldo (Finanzierungsüberschuss)	-	14 247	44
<b>besondere Finanzierungsvorgänge</b>				
42	Schuldentilgung	20 717	15 260	47
43	der Kreditmarktmittel	20 717	15 260	47
44	der inneren Darlehen	-	-	-
45	Deckung von Vorjahresfehlbeträgen	190	-	-

Noch: 9. Kassenmäßige Ausgaben und Einnahmen nach Arten  
 Noch: Erfüllende einschließlich beauftragende Gemeinden

Nr.	Einnahmen	1.1. - 31.12.2024	1.1. - 31.12.2025	
		1 000 EUR	1 000 EUR	EUR je EW
<b>laufende Rechnung</b>				
46	Steuern und steuerähnliche Einnahmen	317 255	339 127	1 038
47	Grundsteuer	38 152	35 273	108
48	Gewerbsteuer (netto)	141 309	155 588	476
49	Gemeindeanteil an der Einkommensteuer	113 090	122 543	375
50	Gemeindeanteil an der Umsatzsteuer	22 324	23 031	70
51	sonstige Steuern und steuerähnliche Einnahmen	2 379	2 692	8
52	Einnahmen aus Verwaltung und Betrieb	74 444	76 594	234
53	Gebühren, sonstige Entgelte	25 759	28 119	86
54	übrige Verwaltungs- und Betriebseinnahmen	34 940	36 651	112
55	Gewinnanteile, Konzessionsabgaben	13 744	11 824	36
56	Zinseinnahmen und Schuldendiensthilfen	3 881	3 021	9
57	vom öffentlichen Bereich	26	25	0
58	von anderen Bereichen	3 855	2 996	9
59	Laufende Zuweisungen und Zuschüsse	239 119	268 122	820
60	vom öffentlichen Bereich	237 307	265 516	812
61	vom Bund	987	1 394	4
62	allgemeine Finanzaufweisungen vom Land	147 157	151 252	463
63	darunter Schlüsselzuweisungen	111 029	116 515	357
64	übrige vom Land	59 837	81 247	249
65	allgemeine Finanzaufweisungen von Gemeinden u. Gem.verb.	8 074	8 551	26
66	übrige von Gemeinden und Gemeindeverbänden	19 850	22 099	68
67	von Zweckverbänden und dgl.	75	86	0
68	von gesetzlicher Sozialversicherung	1 327	886	3
69	von anderen Bereichen	1 811	2 606	8
70	Bruttoeinnahmen der laufenden Rechnung	634 698	686 863	2 102
71	Abzüglich Zahlungen von Gemeinden und Gemeindeverbänden	27 924	30 650	94
<b>72</b>	<b>Gesamteinnahmen der laufenden Rechnung</b>	<b>606 773</b>	<b>656 213</b>	<b>2 008</b>
<b>Kapitalrechnung</b>				
73	Veräußerung von Vermögen	7 049	5 722	18
74	Zuweisungen und Zuschüsse für Investitionen	83 030	77 587	237
75	vom öffentlichen Bereich	81 947	74 719	229
76	vom Bund	11 426	6 023	18
77	vom Land	69 512	67 677	207
78	von Gemeinden und Gemeindeverbänden	688	789	2
79	von Zweckverbänden und dgl.	320	230	1
80	von gesetzlicher Sozialversicherung	-	-	-
81	von anderen Bereichen	1 083	2 868	9
82	Beiträge und ähnliche Entgelte	2 835	2 695	8
83	Darlehensrückflüsse	437	495	2
84	Schuldenaufnahme vom öffentlichen Bereich	-	-	-
85	Bruttoeinnahmen der Kapitalrechnung	93 350	86 500	265
86	Abzüglich Zahlungen von Gemeinden und Gemeindeverbänden	688	789	2
<b>87</b>	<b>Gesamteinnahmen der Kapitalrechnung</b>	<b>92 661</b>	<b>85 711</b>	<b>262</b>
<b>88</b>	<b>Gesamteinnahmen (ohne bes. Finanzierungsvorgänge)</b>	<b>699 434</b>	<b>741 923</b>	<b>2 270</b>
89	Saldo (Finanzierungsdefizit)	7 868	-	-
<b>besondere Finanzierungsvorgänge</b>				
90	Schuldenaufnahme	8 814	6 001	18
91	der Kreditmarktmittel	8 814	6 001	18
92	der inneren Darlehen	-	-	-

**10. Kassenmäßige Ausgaben und Einnahmen nach Arten**  
**Verwaltungsgemeinschaften einschließlich Mitgliedsgemeinden**

Nr.	Ausgaben	1.1. - 31.12.2024	1.1. - 31.12.2025	
		1 000 EUR	1 000 EUR	EUR je EW
<b>laufende Rechnung</b>				
1	Personalausgaben	163 388	168 805	638
2	Laufender Sachaufwand	85 040	84 270	319
3	sächliche Verwaltungsaufgaben	83 171	82 952	314
4	Erstattungen an andere Bereiche	1 869	1 318	5
5	Zinsausgaben	1 875	1 750	7
6	an öffentlichen Bereich	54	35	0
7	an andere Bereiche	1 821	1 715	6
8	Laufende Zuweisungen und Zuschüsse, Schuldendiensthilfen	274 560	288 535	1 091
9	an öffentlichen Bereich	221 842	230 913	873
10	allgemeine Zuweisungen und Umlagen	175 798	182 161	689
11	an Land	7 338	6 425	24
12	an Gemeinden und Gemeindeverbände	168 460	175 736	664
13	an Zweckverbände und dgl.	-	-	-
14	Zuweisungen für laufende Zwecke und Schuldendiensthilfen	46 043	48 752	184
15	an andere Bereiche	52 719	57 623	218
16	laufende Zuschüsse an Unternehmen	23	21	0
17	laufende Zuschüsse an übrige Bereiche	52 669	57 581	218
18	soziale Leistungen (einschl.aufg.bezog.Leist.beteilig. SGB II)	27	20	0
19	Schuldendiensthilfen	-	-	-
20	Bruttoausgaben der laufenden Rechnung	524 864	543 360	2 054
21	Abzüglich Zahlungen von Gemeinden und Gemeindeverbänden	82 775	85 573	323
<b>22</b>	<b>Gesamtausgaben der laufenden Rechnung</b>	<b>442 089</b>	<b>457 787</b>	<b>1 731</b>
<b>Kapitalrechnung</b>				
23	Sachinvestitionen	109 697	98 755	373
24	Baumaßnahmen darunter für	92 297	80 993	306
25	Schulen	928	381	1
26	Städteplanung	4 324	4 874	18
27	Straßen	33 580	27 452	104
28	Abwasserbeseitigung	196	430	2
29	Erwerb von unbeweglichen und beweglichen Sachen	17 400	17 762	67
30	Zuweisungen und Zuschüsse für Investitionen	3 321	2 249	9
31	an öffentlichen Bereich	2 645	1 753	7
32	an andere Bereiche	676	497	2
33	Darlehen	-	-	-
34	Erwerb von Beteiligungen	31	133	1
35	Tilgungsausgaben an öffentlichen Bereich	-	-	-
36	Sonstige Ausgaben der Kapitalrechnung	14	22	0
37	Bruttoausgaben der Kapitalrechnung	113 062	101 159	382
38	Abzüglich Zahlungen von Gemeinden und Gemeindeverbänden	1 286	1 502	6
<b>39</b>	<b>Gesamtausgaben der Kapitalrechnung</b>	<b>111 777</b>	<b>99 657</b>	<b>377</b>
<b>40</b>	<b>Gesamtausgaben (ohne besondere Finanzierungsvorgänge)</b>	<b>553 866</b>	<b>557 444</b>	<b>2 107</b>
41	Saldo (Finanzierungsüberschuss)	25 686	70 409	266
<b>besondere Finanzierungsvorgänge</b>				
42	Schuldentilgung	12 462	12 838	49
43	der Kreditmarktmittel	12 462	12 838	49
44	der inneren Darlehen	-	-	-
45	Deckung von Vorjahresfehlbeträgen	523	101	0

Noch: 10. Kassenmäßige Ausgaben und Einnahmen nach Arten  
 Noch: Verwaltungsgemeinschaften einschließlich Mitgliedsgemeinden

Nr.	Einnahmen	1.1. - 31.12.2024	1.1. - 31.12.2025	
		1 000 EUR	1 000 EUR	EUR je EW
<b>laufende Rechnung</b>				
46	Steuern und steuerähnliche Einnahmen	258 445	293 136	1 108
47	Grundsteuer	29 925	27 955	106
48	Gewerbsteuer (netto)	117 235	147 429	557
49	Gemeindeanteil an der Einkommensteuer	96 199	102 390	387
50	Gemeindeanteil an der Umsatzsteuer	13 813	14 065	53
51	sonstige Steuern und steuerähnliche Einnahmen	1 272	1 298	5
52	Einnahmen aus Verwaltung und Betrieb	66 297	63 923	242
53	Gebühren, sonstige Entgelte	20 634	19 900	75
54	übrige Verwaltungs- und Betriebseinnahmen	36 363	35 242	133
55	Gewinnanteile, Konzessionsabgaben	9 300	8 780	33
56	Zinseinnahmen und Schuldendiensthilfen	2 789	2 699	10
57	vom öffentlichen Bereich	109	169	1
58	von anderen Bereichen	2 680	2 529	10
59	Laufende Zuweisungen und Zuschüsse	266 932	289 078	1 093
60	vom öffentlichen Bereich	265 528	287 520	1 087
61	vom Bund	1 356	1 258	5
62	allgemeine Finanzaufweisungen vom Land	127 004	127 989	484
63	darunter Schlüsselzuweisungen	80 723	83 251	315
64	übrige vom Land	52 709	71 363	270
65	allgemeine Finanzaufweisungen von Gemeinden u. Gem.verb.	43 106	44 453	168
66	übrige von Gemeinden und Gemeindeverbänden	39 600	41 071	155
67	von Zweckverbänden und dgl.	185	229	1
68	von gesetzlicher Sozialversicherung	1 568	1 157	4
69	von anderen Bereichen	1 404	1 558	6
70	Bruttoeinnahmen der laufenden Rechnung	594 462	648 835	2 453
71	Abzüglich Zahlungen von Gemeinden und Gemeindeverbänden	82 775	85 573	323
<b>72</b>	<b>Gesamteinnahmen der laufenden Rechnung</b>	<b>511 688</b>	<b>563 262</b>	<b>2 129</b>
<b>Kapitalrechnung</b>				
73	Veräußerung von Vermögen	8 056	9 345	35
74	Zuweisungen und Zuschüsse für Investitionen	57 386	53 277	201
75	vom öffentlichen Bereich	56 037	52 470	198
76	vom Bund	2 316	3 604	14
77	vom Land	52 435	47 362	179
78	von Gemeinden und Gemeindeverbänden	1 286	1 502	6
79	von Zweckverbänden und dgl.	0	2	0
80	von gesetzlicher Sozialversicherung	-	-	-
81	von anderen Bereichen	1 349	807	3
82	Beiträge und ähnliche Entgelte	3 702	3 457	13
83	Darlehensrückflüsse	5	14	0
84	Schuldenaufnahme vom öffentlichen Bereich	-	-	-
85	Bruttoeinnahmen der Kapitalrechnung	69 149	66 093	250
86	Abzüglich Zahlungen von Gemeinden und Gemeindeverbänden	1 286	1 502	6
<b>87</b>	<b>Gesamteinnahmen der Kapitalrechnung</b>	<b>67 864</b>	<b>64 591</b>	<b>244</b>
<b>88</b>	<b>Gesamteinnahmen (ohne bes. Finanzierungsvorgänge)</b>	<b>579 552</b>	<b>627 853</b>	<b>2 373</b>
89	Saldo (Finanzierungsdefizit)	-	-	-
<b>besondere Finanzierungsvorgänge</b>				
90	Schuldenaufnahme	4 406	3 106	12
91	der Kreditmarktmittel	4 406	3 106	12
92	der inneren Darlehen	-	-	-

**11. Kassenmäßige Ausgaben und Einnahmen nach Arten**  
**Landratsämter**

Nr.	Ausgaben	1.1. - 31.12.2024	1.1. - 31.12.2025	
		1 000 EUR	1 000 EUR	EUR je EW
<b>laufende Rechnung</b>				
1	Personalausgaben	676 305	707 565	452
2	Laufender Sachaufwand	507 728	529 023	338
3	sächliche Verwaltungsaufgaben	466 864	481 346	307
4	Erstattungen an andere Bereiche	40 864	47 678	30
5	Zinsausgaben	5 288	5 483	3
6	an öffentlichen Bereich	-	-	-
7	an andere Bereiche	5 288	5 483	3
8	Laufende Zuweisungen und Zuschüsse, Schuldendiensthilfen	1 736 994	1 803 305	1 151
9	an öffentlichen Bereich	121 169	123 722	79
10	allgemeine Zuweisungen und Umlagen	14	14	0
11	an Land	-	-	-
12	an Gemeinden und Gemeindeverbände	14	14	0
13	an Zweckverbände und dgl.	-	-	-
14	Zuweisungen für laufende Zwecke und Schuldendiensthilfen	121 155	123 708	79
15	an andere Bereiche	1 615 825	1 679 583	1 072
16	laufende Zuschüsse an Unternehmen	141 327	142 356	91
17	laufende Zuschüsse an übrige Bereiche	77 117	82 554	53
18	soziale Leistungen (einschl.aufg.bezog.Leist.beteilig. SGB II)	1 397 381	1 454 674	929
19	Schuldendiensthilfen	-	-	-
20	Bruttoausgaben der laufenden Rechnung	2 926 315	3 045 376	1 944
21	Abzüglich Zahlungen von Gemeinden und Gemeindeverbänden	795 129	853 274	545
<b>22</b>	<b>Gesamtausgaben der laufenden Rechnung</b>	<b>2 131 186</b>	<b>2 192 102</b>	<b>1 399</b>
<b>Kapitalrechnung</b>				
23	Sachinvestitionen	213 666	195 953	125
24	Baumaßnahmen darunter für	149 499	148 762	95
25	Schulen	86 554	89 309	57
26	Städteplanung	-	-	-
27	Straßen	27 504	22 946	15
28	Abwasserbeseitigung	-	-	-
29	Erwerb von unbeweglichen und beweglichen Sachen	64 167	47 191	30
30	Zuweisungen und Zuschüsse für Investitionen	68 238	64 020	41
31	an öffentlichen Bereich	6 384	13 421	9
32	an andere Bereiche	61 854	50 599	32
33	Darlehen	1 051	2 109	1
34	Erwerb von Beteiligungen	6 589	109	0
35	Tilgungsausgaben an öffentlichen Bereich	284	284	0
36	Sonstige Ausgaben der Kapitalrechnung	3	-	-
37	Bruttoausgaben der Kapitalrechnung	289 830	262 474	168
38	Abzüglich Zahlungen von Gemeinden und Gemeindeverbänden	2 215	1 728	1
<b>39</b>	<b>Gesamtausgaben der Kapitalrechnung</b>	<b>287 615</b>	<b>260 746</b>	<b>166</b>
<b>40</b>	<b>Gesamtausgaben (ohne besondere Finanzierungsvorgänge)</b>	<b>2 418 801</b>	<b>2 452 849</b>	<b>1 566</b>
41	Saldo (Finanzierungsüberschuss)	66 822	-	-
<b>besondere Finanzierungsvorgänge</b>				
42	Schuldentilgung	34 482	41 911	27
43	der Kreditmarktmittel	34 334	41 911	27
44	der inneren Darlehen	147	-	-
45	Deckung von Vorjahresfehlbeträgen	1 480	-	-

Noch: 11. Kassenmäßige Ausgaben und Einnahmen nach Arten

Noch: Landratsämter

Nr.	Einnahmen	1.1. - 31.12.2024	1.1. - 31.12.2025	
		1 000 EUR	1 000 EUR	EUR je EW
<b>laufende Rechnung</b>				
46	Steuern und steuerähnliche Einnahmen	-	-	-
47	Grundsteuer	-	-	-
48	Gewerbesteuer (netto)	-	-	-
49	Gemeindeanteil an der Einkommensteuer	-	-	-
50	Gemeindeanteil an der Umsatzsteuer	-	-	-
51	sonstige Steuern und steuerähnliche Einnahmen	-	-	-
52	Einnahmen aus Verwaltung und Betrieb	225 375	218 494	139
53	Gebühren, sonstige Entgelte	183 079	178 428	114
54	übrige Verwaltungs- und Betriebseinnahmen	40 456	37 706	24
55	Gewinnanteile, Konzessionsabgaben	1 840	2 360	2
56	Zinseinnahmen und Schuldendiensthilfen	8 470	7 261	5
57	vom öffentlichen Bereich	9	8	0
58	von anderen Bereichen	8 461	7 253	5
59	Laufende Zuweisungen und Zuschüsse	2 792 737	2 878 245	1 837
60	vom öffentlichen Bereich	2 707 175	2 790 595	1 781
61	vom Bund	100 737	95 222	61
62	allgemeine Finanzaufweisungen vom Land	1 030 808	1 088 583	695
63	darunter Schlüsselzuweisungen	713 566	740 369	473
64	übrige vom Land	733 358	703 260	449
65	allgemeine Finanzaufweisungen von Gemeinden u. Gem.verb.	769 829	827 692	528
66	übrige von Gemeinden und Gemeindeverbänden	25 301	25 581	16
67	von Zweckverbänden und dgl.	5 717	4 717	3
68	von gesetzlicher Sozialversicherung	41 425	45 539	29
69	von anderen Bereichen	85 562	87 650	56
70	Bruttoeinnahmen der laufenden Rechnung	3 026 581	3 104 000	1 981
71	Abzüglich Zahlungen von Gemeinden und Gemeindeverbänden	795 129	853 274	545
<b>72</b>	<b>Gesamteinnahmen der laufenden Rechnung</b>	<b>2 231 452</b>	<b>2 250 726</b>	<b>1 437</b>
<b>Kapitalrechnung</b>				
73	Veräußerung von Vermögen	2 437	2 418	2
74	Zuweisungen und Zuschüsse für Investitionen	253 436	186 691	119
75	vom öffentlichen Bereich	252 510	185 280	118
76	vom Bund	43 188	29 828	19
77	vom Land	207 098	153 712	98
78	von Gemeinden und Gemeindeverbänden	2 215	1 728	1
79	von Zweckverbänden und dgl.	9	12	0
80	von gesetzlicher Sozialversicherung	-	-	-
81	von anderen Bereichen	925	1 412	1
82	Beiträge und ähnliche Entgelte	18	24	0
83	Darlehensrückflüsse	495	715	0
84	Schuldenaufnahme vom öffentlichen Bereich	-	-	-
85	Bruttoeinnahmen der Kapitalrechnung	256 386	189 849	121
86	Abzüglich Zahlungen von Gemeinden und Gemeindeverbänden	2 215	1 728	1
<b>87</b>	<b>Gesamteinnahmen der Kapitalrechnung</b>	<b>254 171</b>	<b>188 121</b>	<b>120</b>
<b>88</b>	<b>Gesamteinnahmen (ohne bes. Finanzierungsvorgänge)</b>	<b>2 485 623</b>	<b>2 438 847</b>	<b>1 557</b>
89	Saldo (Finanzierungsdefizit)	-	14 002	9
<b>besondere Finanzierungsvorgänge</b>				
90	Schuldenaufnahme	37 170	41 577	27
91	der Kreditmarktmittel	35 170	41 577	27
92	der inneren Darlehen	2 000	-	-

12. Ausgewählte kassenmäßige Ausgaben und Einnahmen 1.1. - 31.12.2025

Nr.	Kreisfreie Stadt Landkreis	Personal- ausgaben	Laufender Sach- aufwand	Zins- ausgaben	Laufende Zuwei- sungen und Zuschüsse, Schulden- diensthilfen	Brutto- ausgaben der laufenden Rechnung	Sach- inves- tionen
<b>kreisfreie</b>							
1	Stadt Erfurt	248 801	191 110	599	481 278	921 788	79 003
2	Stadt Gera	91 726	68 079	606	220 593	381 003	32 018
3	Stadt Jena	95 296	94 963	0	249 961	440 219	3 252
4	Stadt Suhl	34 735	14 605	26	74 766	124 132	10 581
5	Stadt Weimar	55 657	42 146	651	143 537	241 991	21 004
7	<b>Zusammen</b>	<b>526 215</b>	<b>410 904</b>	<b>1 881</b>	<b>1 170 134</b>	<b>2 109 134</b>	<b>145 858</b>
<b>Landrats</b>							
8	Eichsfeld	48 298	38 643	100	116 068	203 109	6 400
9	Nordhausen	36 808	39 768	20	104 535	181 130	15 341
10	Wartburgkreis	60 128	32 598	-	175 042	267 768	14 598
11	Unstrut-Hainich-Kreis	50 119	22 002	112	124 095	196 328	8 638
12	Kyffhäuserkreis	36 783	22 311	1 129	94 153	154 377	18 379
13	Schmalkalden-Meiningen	47 766	61 485	123	143 756	253 129	9 644
14	Gotha	46 830	52 948	269	131 043	231 090	11 404
15	Sömmerda	31 920	35 248	448	67 214	134 830	5 623
16	Hildburghausen	28 578	21 799	52	59 317	109 746	6 566
17	Ilm-Kreis	48 362	36 511	575	102 538	187 986	13 818
18	Weimarer Land	39 545	31 833	523	87 483	159 384	17 808
19	Sonneberg	25 016	18 525	175	53 585	97 302	6 684
20	Saalfeld-Rudolstadt	45 861	38 089	372	112 637	196 959	9 945
21	Saale-Holzland-Kreis	35 729	20 320	510	90 273	146 831	15 228
22	Saale-Orla-Kreis	35 535	17 660	452	82 971	136 618	6 924
23	Greiz	46 171	20 418	153	127 497	194 239	13 466
24	Altenburger Land	44 115	18 865	471	131 098	194 549	15 489
25	<b>Zusammen</b>	<b>707 565</b>	<b>529 023</b>	<b>5 483</b>	<b>1 803 305</b>	<b>3 045 376</b>	<b>195 953</b>
<b>Summe kreisangehörige Gemeinden, Verwaltungen</b>							
26	Eichsfeld	105 613	81 568	2 101	215 634	404 916	69 336
27	Nordhausen	90 223	70 898	511	184 499	346 131	42 207
28	Wartburgkreis	161 705	78 880	912	322 341	563 839	93 225
29	Unstrut-Hainich-Kreis	100 055	48 566	799	236 812	386 231	43 910
30	Kyffhäuserkreis	83 132	49 636	1 591	150 021	284 380	51 518
31	Schmalkalden-Meiningen	127 271	104 957	1 022	247 230	480 480	80 553
32	Gotha	146 431	103 184	729	234 546	484 890	63 052
33	Sömmerda	81 532	57 208	1 575	130 425	270 739	34 128
34	Hildburghausen	69 825	47 277	419	106 101	223 622	29 715
35	Ilm-Kreis	127 618	79 064	1 858	195 919	404 460	62 932
36	Weimarer Land	81 943	59 386	1 282	187 019	329 630	46 503
37	Sonneberg	46 768	39 572	753	104 002	191 096	27 513
38	Saalfeld-Rudolstadt	99 553	71 841	996	230 083	402 473	39 785
39	Saale-Holzland-Kreis	83 108	44 414	992	187 908	316 423	36 986
40	Saale-Orla-Kreis	77 020	40 750	862	168 663	287 295	44 841
41	Greiz	108 161	50 402	673	209 420	368 656	42 040
42	Altenburger Land	107 497	46 242	931	207 930	362 599	50 151
43	<b>Zusammen</b>	<b>1 697 457</b>	<b>1 073 844</b>	<b>18 006</b>	<b>3 318 553</b>	<b>6 107 861</b>	<b>858 394</b>

nach Arten, kreisfreien Städten und Landkreisen in 1 000 EUR

Darunter Baumaß- nahmen	Zuwei- sungen und Zuschüsse für Inves- titionen	Brutto- ausgaben der Kapital- rechnung	Brutto- ausgaben (ohne bes. Finanzier.- vorgänge)	Abzüglich Zahlungen von Gemeinden/ GV	Gesamt- ausgaben (ohne bes. Finanzier.- vorgänge)	Saldo (Finanzier.- über- schuss)	Nr.
<b>Stadt</b>							
68 938	11 121	90 124	1 011 912	3 343	1 008 569	-	1
26 871	1 094	33 272	414 276	2 411	411 865	9 888	2
5	20 781	26 121	466 340	6 847	459 493	-	3
9 477	2 006	12 587	136 720	216	136 504	-	4
17 164	12 277	33 281	275 272	1 503	273 769	5 638	5
<b>122 455</b>	<b>47 279</b>	<b>195 386</b>	<b>2 304 519</b>	<b>14 319</b>	<b>2 290 200</b>	-	<b>7</b>
<b>amt</b>							
5 394	1 001	7 509	210 618	51 039	159 579	-	8
13 332	8 829	24 170	205 300	45 358	159 942	-	9
12 052	2 448	17 046	284 815	76 821	207 993	-	10
5 780	652	9 290	205 618	60 588	145 030	2 289	11
15 694	1 186	19 566	173 943	36 799	137 144	-	12
8 218	6 850	18 494	271 622	51 660	219 963	-	13
7 476	363	11 767	242 857	62 809	180 048	-	14
4 409	5 390	11 012	145 842	40 818	105 024	993	15
3 339	468	7 034	116 780	32 492	84 288	5 515	16
11 201	1 585	15 404	203 390	57 155	146 235	4 257	17
13 612	84	17 892	177 276	47 360	129 916	-	18
4 963	4 091	10 775	108 077	29 937	78 139	-	19
5 853	11 201	21 145	218 105	56 896	161 209	-	20
10 013	658	15 986	162 817	49 598	113 219	4 238	21
4 621	779	7 995	144 613	48 695	95 919	2 922	22
9 637	3 267	16 733	210 971	50 526	160 445	65	23
13 168	15 169	30 658	225 207	56 451	168 756	438	24
<b>148 762</b>	<b>64 020</b>	<b>262 474</b>	<b>3 307 850</b>	<b>855 002</b>	<b>2 452 849</b>	-	<b>25</b>
<b>gemeinschaften und Landratsamt</b>							
61 169	1 582	76 202	481 118	63 790	417 328	14 404	26
37 599	9 248	51 455	397 586	49 103	348 484	-	27
80 507	6 071	99 924	663 762	86 406	577 357	-	28
35 906	6 660	50 570	436 801	68 136	368 665	-	29
46 185	1 474	52 994	337 373	40 743	296 631	-	30
70 729	8 734	91 887	572 366	64 573	507 793	-	31
52 015	3 408	66 560	551 450	73 109	478 341	-	32
28 046	6 082	40 210	310 950	51 553	259 396	2 259	33
22 652	645	30 360	253 982	38 066	215 916	6 482	34
51 825	3 306	66 243	470 703	65 752	404 951	-	35
36 816	1 118	47 908	377 538	60 411	317 127	10 239	36
23 469	5 009	33 081	224 177	31 988	192 189	-	37
30 776	12 029	51 822	454 295	64 925	389 370	-	38
24 757	1 442	39 196	355 618	68 878	286 740	23 456	39
36 871	2 560	47 979	335 274	59 297	275 977	595	40
32 588	4 887	46 927	415 583	60 390	355 192	14 159	41
42 980	18 319	68 492	431 091	66 151	364 940	5 048	42
<b>714 893</b>	<b>92 576</b>	<b>961 808</b>	<b>7 069 668</b>	<b>1 013 271</b>	<b>6 056 397</b>	<b>28 300</b>	<b>43</b>

Noch: 12. Ausgewählte kassenmäßige Ausgaben und Einnahmen 1.1. - 31.12.2025

Nr.	Kreisfreie Stadt Landkreis	Steuern und steuer- ähnliche Ein- nahmen	Einnahmen aus Verwaltung und Betrieb	Zins- einnahmen und Schulden- dienst- hilfen	Laufende Zu- weisungen und Zuschüsse	Darunter Schlüssel- zu- weisungen	Brutto- einnahmen der laufenden Rechnung
							<b>kreisfreie</b>
1	Stadt Erfurt	303 699	130 100	3 052	528 681	227 036	965 531
2	Stadt Gera	91 199	29 035	977	280 872	134 937	402 082
3	Stadt Jena	138 320	28 200	1 159	248 753	86 955	416 431
4	Stadt Suhl	35 326	11 965	89	79 056	39 877	126 435
5	Stadt Weimar	66 785	28 391	862	162 763	75 466	258 801
7	<b>Zusammen</b>	<b>635 328</b>	<b>227 691</b>	<b>6 138</b>	<b>1 300 124</b>	<b>564 271</b>	<b>2 169 281</b>
							<b>Landrats</b>
8	Eichsfeld	-	8 897	1 324	188 161	50 911	198 382
9	Nordhausen	-	19 365	111	166 092	47 544	185 568
10	Wartburgkreis	-	11 432	831	254 975	77 532	267 238
11	Unstrut-Hainich-Kreis	-	6 257	336	194 639	55 203	201 231
12	Kyffhäuserkreis	-	13 057	93	141 885	35 594	155 034
13	Schmalkalden-Meiningen	-	29 126	1 227	227 723	47 378	258 076
14	Gotha	-	16 834	524	214 141	61 653	231 499
15	Sömmerda	-	18 109	122	119 630	29 676	137 861
16	Hildburghausen	-	10 683	310	104 464	31 472	115 457
17	Ilm-Kreis	-	11 536	555	185 235	36 393	197 326
18	Weimarer Land	-	15 866	309	148 610	32 600	164 785
19	Sonneberg	-	8 841	26	91 555	25 943	100 422
20	Saalfeld-Rudolstadt	-	21 033	12	177 068	45 907	198 112
21	Saale-Holzland-Kreis	-	8 106	448	146 694	36 388	155 248
22	Saale-Orla-Kreis	-	5 661	242	136 707	31 975	142 609
23	Greiz	-	6 869	541	191 963	45 514	199 373
24	Altenburger Land	-	6 822	250	188 705	48 684	195 777
25	<b>Zusammen</b>	-	<b>218 494</b>	<b>7 261</b>	<b>2 878 245</b>	<b>740 369</b>	<b>3 104 000</b>
							<b>Summe kreisangehörige Gemeinden, Verwaltungen</b>
26	Eichsfeld	134 410	29 898	1 787	280 808	87 844	446 903
27	Nordhausen	78 154	39 813	1 683	233 692	79 168	353 342
28	Wartburgkreis	166 817	47 463	2 741	377 213	129 989	594 234
29	Unstrut-Hainich-Kreis	90 645	29 281	1 352	278 160	95 190	399 438
30	Kyffhäuserkreis	64 874	30 345	587	200 895	62 882	296 700
31	Schmalkalden-Meiningen	131 748	62 479	2 532	318 733	84 830	515 492
32	Gotha	133 549	49 271	1 246	327 999	116 532	512 065
33	Sömmerda	68 845	36 651	920	177 298	51 776	283 713
34	Hildburghausen	53 598	31 593	870	154 142	51 920	240 202
35	Ilm-Kreis	113 639	35 350	2 572	270 436	75 277	421 997
36	Weimarer Land	93 756	35 034	1 539	227 594	67 001	357 923
37	Sonneberg	54 062	18 234	349	125 546	42 356	198 191
38	Saalfeld-Rudolstadt	103 136	49 142	714	256 739	78 915	409 731
39	Saale-Holzland-Kreis	99 283	25 114	1 335	224 957	60 661	350 689
40	Saale-Orla-Kreis	81 253	21 467	1 860	200 718	52 512	305 298
41	Greiz	98 384	27 732	1 385	269 742	80 055	397 243
42	Altenburger Land	79 958	31 351	830	270 248	88 967	382 387
43	<b>Zusammen</b>	<b>1 646 111</b>	<b>600 218</b>	<b>24 302</b>	<b>4 194 921</b>	<b>1 305 872</b>	<b>6 465 551</b>

nach Arten, kreisfreien Städten und Landkreisen in 1 000 EUR

Veräußerung von Vermögen	Zuweisungen und Zuschüsse für Investitionen	Bruttoeinnahmen der Kapitalrechnung	Bruttoeinnahmen (ohne bes. Finanzier.-vorgänge)	Abzüglich Zahlungen von Gemeinden/ GV	Gesamteinnahmen (ohne bes. Finanzier.-vorgänge)	Saldo (Finanzier.-defizit)	Nr.
<b>Stadt</b>							
4 648	34 493	39 464	1 004 994	3 343	1 001 652	6 918	1
9	21 883	22 082	424 164	2 411	421 753	-	2
45	15 276	15 940	432 371	6 847	425 524	33 969	3
47	7 674	7 740	134 175	216	133 959	2 544	4
1 542	20 360	22 108	280 910	1 503	279 407	-	5
<b>6 291</b>	<b>99 686</b>	<b>107 334</b>	<b>2 276 615</b>	<b>14 319</b>	<b>2 262 295</b>	<b>27 905</b>	<b>7</b>
<b>amt</b>							
3	5 763	6 013	204 395	51 039	153 356	6 223	8
96	17 590	17 686	203 254	45 358	157 896	2 046	9
43	11 858	11 901	279 139	76 821	202 317	5 676	10
11	6 665	6 676	207 907	60 588	147 319	-	11
89	11 770	11 859	166 893	36 799	130 094	7 049	12
379	9 170	9 794	267 870	51 660	216 211	3 752	13
83	6 037	6 144	237 643	62 809	174 834	5 214	14
13	8 961	8 974	146 835	40 818	106 017	-	15
18	6 820	6 838	122 295	32 492	89 803	-	16
12	10 310	10 321	207 647	57 155	150 492	-	17
1 046	9 138	10 184	174 969	47 360	127 609	2 306	18
7	7 265	7 272	107 694	29 937	77 757	383	19
373	17 549	17 922	216 034	56 896	159 139	2 070	20
71	11 735	11 807	167 055	49 598	117 457	-	21
78	4 845	4 926	147 535	48 695	98 841	-	22
67	11 376	11 663	211 037	50 526	160 510	-	23
27	29 840	29 867	225 644	56 451	169 193	-	24
<b>2 418</b>	<b>186 691</b>	<b>189 849</b>	<b>3 293 848</b>	<b>855 002</b>	<b>2 438 847</b>	<b>14 002</b>	<b>25</b>
<b>gemeinschaften und Landratsamt</b>							
5 511	39 023	48 619	495 522	63 790	431 732	-	26
2 579	32 222	35 332	388 675	49 103	339 572	8 912	27
4 515	60 984	67 004	661 238	86 406	574 832	2 524	28
2 730	32 005	35 244	434 682	68 136	366 546	2 119	29
1 261	28 004	29 333	326 033	40 743	285 290	11 340	30
2 226	51 880	55 557	571 049	64 573	506 476	1 317	31
3 044	35 104	38 320	550 385	73 109	477 276	1 065	32
3 631	25 375	29 496	313 209	51 553	261 656	-	33
938	19 309	20 262	260 464	38 066	222 398	-	34
2 972	28 965	33 892	455 889	65 752	390 137	14 814	35
2 414	24 491	29 853	387 776	60 411	327 366	-	36
575	23 834	24 413	222 605	31 988	190 617	1 573	37
2 128	35 123	39 885	449 616	64 925	384 691	4 679	38
1 361	25 876	28 385	379 074	68 878	310 196	-	39
1 604	28 011	30 571	335 869	59 297	276 572	-	40
2 528	29 222	32 499	429 742	60 390	369 352	-	41
841	52 244	53 752	436 139	66 151	369 988	-	42
<b>40 855</b>	<b>571 673</b>	<b>632 417</b>	<b>7 097 968</b>	<b>1 013 271</b>	<b>6 084 696</b>	<b>-</b>	<b>43</b>

13. Ausgewählte kassenmäßige Ausgaben und Einnahmen 1.1. - 31.12.2025

Nr.	Kreisfreie Stadt Landkreis	Personal- ausgaben	Laufender Sach- aufwand	Zins- ausgaben	Laufende Zuwei- sungen und Zuschüsse, Schulden- diensthilfen	Brutto- ausgaben der laufenden Rechnung	Sach- inves- tionen
<b>kreisfreie</b>							
1	Stadt Erfurt	1 142	877	3	2 209	4 232	363
2	Stadt Gera	964	715	6	2 317	4 002	336
3	Stadt Jena	871	868	0	2 286	4 026	30
4	Stadt Suhl	1 021	429	1	2 197	3 647	311
5	Stadt Weimar	848	642	10	2 186	3 686	320
7	<b>Zusammen</b>	<b>1 008</b>	<b>787</b>	<b>4</b>	<b>2 241</b>	<b>4 040</b>	<b>279</b>
<b>Landrats</b>							
8	Eichsfeld	468	374	1	1 124	1 968	62
9	Nordhausen	459	496	0	1 304	2 259	191
10	Wartburgkreis	390	212	-	1 136	1 738	95
11	Unstrut-Hainich-Kreis	533	234	1	1 320	2 088	92
12	Kyffhäuserkreis	517	314	16	1 323	2 170	258
13	Schmalkalden-Meiningen	399	514	1	1 201	2 115	81
14	Gotha	347	392	2	970	1 711	84
15	Sömmerda	473	522	7	996	1 998	83
16	Hildburghausen	480	366	1	996	1 843	110
17	Ilm-Kreis	454	343	5	963	1 766	130
18	Weimarer Land	482	388	6	1 065	1 941	217
19	Sonneberg	459	340	3	982	1 784	123
20	Saalfeld-Rudolstadt	461	383	4	1 133	1 982	100
21	Saale-Holzland-Kreis	433	246	6	1 094	1 779	184
22	Saale-Orla-Kreis	463	230	6	1 082	1 781	90
23	Greiz	496	219	2	1 368	2 085	145
24	Altenburger Land	505	216	5	1 502	2 229	177
25	<b>Zusammen</b>	<b>452</b>	<b>338</b>	<b>3</b>	<b>1 151</b>	<b>1 944</b>	<b>125</b>
<b>Summe kreisangehörige Gemeinden, Verwaltungen</b>							
26	Eichsfeld	1 023	790	20	2 089	3 923	672
27	Nordhausen	1 125	884	6	2 301	4 317	526
28	Wartburgkreis	1 050	512	6	2 092	3 660	605
29	Unstrut-Hainich-Kreis	1 064	517	8	2 519	4 108	467
30	Kyffhäuserkreis	1 168	698	22	2 109	3 997	724
31	Schmalkalden-Meiningen	1 064	877	9	2 066	4 015	673
32	Gotha	1 084	764	5	1 736	3 590	467
33	Sömmerda	1 208	848	23	1 933	4 012	506
34	Hildburghausen	1 172	794	7	1 781	3 755	499
35	Ilm-Kreis	1 199	743	17	1 840	3 799	591
36	Weimarer Land	998	723	16	2 278	4 014	566
37	Sonneberg	857	725	14	1 907	3 503	504
38	Saalfeld-Rudolstadt	1 002	723	10	2 315	4 050	400
39	Saale-Holzland-Kreis	1 007	538	12	2 276	3 833	448
40	Saale-Orla-Kreis	1 004	531	11	2 199	3 745	585
41	Greiz	1 161	541	7	2 248	3 957	451
42	Altenburger Land	1 232	530	11	2 382	4 154	575
43	<b>Zusammen</b>	<b>1 083</b>	<b>685</b>	<b>11</b>	<b>2 118</b>	<b>3 899</b>	<b>548</b>

nach Arten, kreisfreien Städten und Landkreisen in EUR je Einwohner

Darunter Baumaß- nahmen	Zuwei- sungen und Zuschüsse für Inves- titionen	Brutto- ausgaben der Kapital- rechnung	Brutto- ausgaben (ohne bes. Finanzier.- vorgänge)	Abzüglich Zahlungen von Gemeinden/ GV	Gesamt- ausgaben (ohne bes. Finanzier.- vorgänge)	Saldo (Finanzier.- über- schuss)	Nr.
<b>Stadt</b>							
316	51	414	4 645	15	4 630	-	1
282	11	350	4 352	25	4 327	104	2
0	190	239	4 264	63	4 202	-	3
278	59	370	4 017	6	4 011	-	4
261	187	507	4 193	23	4 170	86	5
<b>235</b>	<b>91</b>	<b>374</b>	<b>4 414</b>	<b>27</b>	<b>4 387</b>	-	<b>7</b>
<b>amt</b>							
52	10	73	2 040	494	1 546	-	8
166	110	301	2 560	566	1 995	-	9
78	16	111	1 849	499	1 350	-	10
61	7	99	2 187	644	1 543	24	11
221	17	275	2 445	517	1 928	-	12
69	57	155	2 270	432	1 838	-	13
55	3	87	1 798	465	1 333	-	14
65	80	163	2 161	605	1 556	15	15
56	8	118	1 961	546	1 415	93	16
105	15	145	1 910	537	1 373	40	17
166	1	218	2 159	577	1 582	-	18
91	75	198	1 981	549	1 432	-	19
59	113	213	2 195	573	1 622	-	20
121	8	194	1 972	601	1 372	51	21
60	10	104	1 885	635	1 250	38	22
103	35	180	2 264	542	1 722	1	23
151	174	351	2 580	647	1 933	5	24
<b>95</b>	<b>41</b>	<b>168</b>	<b>2 111</b>	<b>546</b>	<b>1 566</b>	-	<b>25</b>
<b>gemeinschaften und Landratsamt</b>							
593	15	738	4 661	618	4 043	140	26
469	115	642	4 958	612	4 346	-	27
523	39	649	4 308	561	3 747	-	28
382	71	538	4 646	725	3 921	-	29
649	21	745	4 742	573	4 169	-	30
591	73	768	4 783	540	4 244	-	31
385	25	493	4 082	541	3 541	-	32
416	90	596	4 607	764	3 843	33	33
380	11	510	4 264	639	3 625	109	34
487	31	622	4 421	618	3 803	-	35
448	14	583	4 598	736	3 862	125	36
430	92	606	4 109	586	3 523	-	37
310	121	521	4 571	653	3 918	-	38
300	17	475	4 308	834	3 474	284	39
481	33	625	4 371	773	3 598	8	40
350	52	504	4 460	648	3 812	152	41
492	210	785	4 939	758	4 181	58	42
<b>456</b>	<b>59</b>	<b>614</b>	<b>4 513</b>	<b>647</b>	<b>3 866</b>	<b>18</b>	<b>43</b>

Noch: 13. Ausgewählte kassenmäßige Ausgaben und Einnahmen 1.1. - 31.12.2025

Nr.	Kreisfreie Stadt Landkreis	Steuern und steuer- ähnliche Ein- nahmen	Einnahmen aus Verwaltung und Betrieb	Zins- einnahmen und Schulden- dienst- hilfen	Laufende Zu- weisungen und Zuschüsse	Darunter Schlüssel- zu- weisungen	Brutto- einnahmen der laufenden Rechnung
-----	-------------------------------	---	--	---	--	--	--

**kreisfreie**

1	Stadt Erfurt	1 394	597	14	2 427	1 042	4 432
2	Stadt Gera	958	305	10	2 951	1 418	4 224
3	Stadt Jena	1 265	258	11	2 275	795	3 808
4	Stadt Suhl	1 038	352	3	2 323	1 172	3 715
5	Stadt Weimar	1 017	432	13	2 479	1 150	3 942
<b>7</b>	<b>Zusammen</b>	<b>1 217</b>	<b>436</b>	<b>12</b>	<b>2 490</b>	<b>1 081</b>	<b>4 155</b>

**Landrats**

8	Eichsfeld	-	86	13	1 823	493	1 922
9	Nordhausen	-	242	1	2 071	593	2 314
10	Wartburgkreis	-	74	5	1 655	503	1 735
11	Unstrut-Hainich-Kreis	-	67	4	2 070	587	2 140
12	Kyffhäuserkreis	-	184	1	1 994	500	2 179
13	Schmalkalden-Meiningen	-	243	10	1 903	396	2 157
14	Gotha	-	125	4	1 585	456	1 714
15	Sömmerda	-	268	2	1 773	440	2 043
16	Hildburghausen	-	179	5	1 754	528	1 939
17	Ilm-Kreis	-	108	5	1 740	342	1 853
18	Weimarer Land	-	193	4	1 810	397	2 007
19	Sonneberg	-	162	0	1 678	476	1 841
20	Saalfeld-Rudolstadt	-	212	0	1 782	462	1 994
21	Saale-Holzland-Kreis	-	98	5	1 777	441	1 881
22	Saale-Orla-Kreis	-	74	3	1 782	417	1 859
23	Greiz	-	74	6	2 060	488	2 140
24	Altenburger Land	-	78	3	2 162	558	2 243
<b>25</b>	<b>Zusammen</b>	<b>-</b>	<b>139</b>	<b>5</b>	<b>1 837</b>	<b>473</b>	<b>1 981</b>

**Summe kreisangehörige Gemeinden, Verwaltungen**

26	Eichsfeld	1 302	290	17	2 720	851	4 329
27	Nordhausen	975	497	21	2 914	987	4 407
28	Wartburgkreis	1 083	308	18	2 448	844	3 857
29	Unstrut-Hainich-Kreis	964	311	14	2 959	1 012	4 249
30	Kyffhäuserkreis	912	426	8	2 824	884	4 170
31	Schmalkalden-Meiningen	1 101	522	21	2 664	709	4 308
32	Gotha	989	365	9	2 428	863	3 791
33	Sömmerda	1 020	543	14	2 627	767	4 204
34	Hildburghausen	900	530	15	2 588	872	4 033
35	Ilm-Kreis	1 067	332	24	2 540	707	3 963
36	Weimarer Land	1 142	427	19	2 772	816	4 359
37	Sonneberg	991	334	6	2 301	776	3 633
38	Saalfeld-Rudolstadt	1 038	495	7	2 584	794	4 123
39	Saale-Holzland-Kreis	1 203	304	16	2 725	735	4 248
40	Saale-Orla-Kreis	1 059	280	24	2 617	685	3 980
41	Greiz	1 056	298	15	2 895	859	4 263
42	Altenburger Land	916	359	10	3 096	1 019	4 381
<b>43</b>	<b>Zusammen</b>	<b>1 051</b>	<b>383</b>	<b>16</b>	<b>2 678</b>	<b>834</b>	<b>4 127</b>

nach Arten, kreisfreien Städten und Landkreisen in EUR je Einwohner

Veräußerung von Vermögen	Zuweisungen und Zuschüsse für Investitionen	Bruttoeinnahmen der Kapitalrechnung	Bruttoeinnahmen (ohne bes. Finanzier.-vorgänge)	Abzüglich Zahlungen von Gemeinden/ GV	Gesamteinnahmen (ohne bes. Finanzier.-vorgänge)	Saldo (Finanzier.-defizit)	Nr.
<b>Stadt</b>							
21	158	181	4 614	15	4 598	32	1
0	230	232	4 456	25	4 431	-	2
0	140	146	3 954	63	3 891	311	3
1	225	227	3 942	6	3 936	75	4
23	310	337	4 279	23	4 256	-	5
<b>12</b>	<b>191</b>	<b>206</b>	<b>4 361</b>	<b>27</b>	<b>4 333</b>	<b>53</b>	<b>7</b>
<b>amt</b>							
0	56	58	1 980	494	1 486	60	8
1	219	221	2 535	566	1 969	26	9
0	77	77	1 812	499	1 313	37	10
0	71	71	2 211	644	1 567	-	11
1	165	167	2 346	517	1 829	99	12
3	77	82	2 239	432	1 807	31	13
1	45	45	1 759	465	1 294	39	14
0	133	133	2 176	605	1 571	-	15
0	115	115	2 053	546	1 508	-	16
0	97	97	1 950	537	1 413	-	17
13	111	124	2 131	577	1 554	28	18
0	133	133	1 974	549	1 425	7	19
4	177	180	2 174	573	1 601	21	20
1	142	143	2 024	601	1 423	-	21
1	63	64	1 923	635	1 289	-	22
1	122	125	2 265	542	1 723	-	23
0	342	342	2 585	647	1 938	-	24
<b>2</b>	<b>119</b>	<b>121</b>	<b>2 102</b>	<b>546</b>	<b>1 557</b>	<b>9</b>	<b>25</b>
<b>gemeinschaften und Landratsamt</b>							
53	378	471	4 800	618	4 182	-	26
32	402	441	4 847	612	4 235	111	27
29	396	435	4 292	561	3 731	16	28
29	340	375	4 623	725	3 899	23	29
18	394	412	4 582	573	4 010	159	30
19	434	464	4 772	540	4 233	11	31
23	260	284	4 074	541	3 533	8	32
54	376	437	4 641	764	3 877	-	33
16	324	340	4 373	639	3 734	-	34
28	272	318	4 282	618	3 664	139	35
29	298	364	4 722	736	3 987	-	36
11	437	448	4 081	586	3 494	29	37
21	353	401	4 524	653	3 871	47	38
16	313	344	4 592	834	3 758	-	39
21	365	399	4 379	773	3 606	-	40
27	314	349	4 612	648	3 964	-	41
10	599	616	4 997	758	4 239	-	42
<b>26</b>	<b>365</b>	<b>404</b>	<b>4 531</b>	<b>647</b>	<b>3 884</b>	<b>-</b>	<b>43</b>

**14. Ausgewählte Ausgaben für besondere Finanzierungsvorgänge 1.1. - 31.12.2025  
nach kreisfreien Städten und Landkreisen in 1 000 EUR**

Kreisfreie Stadt Landkreis	Schuldentilgung		Deckung von Vorjahres- fehl- beträgen
	der Kreditmarkt- mittel	der inneren Darlehen	

**kreisfreie Stadt**

Stadt Erfurt	19 431	-	-
Stadt Gera	6 406	-	-
Stadt Jena	-	-	-
Stadt Suhl	1 831	-	-
Stadt Weimar	11 178	-	-
<b>Zusammen</b>	<b>38 846</b>	-	-

**Landratsamt**

Eichsfeld	1 461	-	-
Nordhausen	1 180	-	-
Wartburgkreis	-	-	-
Unstrut-Hainich-Kreis	5 121	-	-
Kyffhäuserkreis	4 464	-	-
Schmalkalden-Meiningen	-	-	-
Gotha	533	-	-
Sömmerda	2 348	-	-
Hildburghausen	612	-	-
Ilm-Kreis	4 035	-	-
Weimarer Land	962	-	-
Sonneberg	1 324	-	-
Saalfeld-Rudolstadt	1 686	-	-
Saale-Holzland-Kreis	2 607	-	-
Saale-Orla-Kreis	10 658	-	-
Greiz	2 000	-	-
Altenburger Land	2 920	-	-
<b>Zusammen</b>	<b>41 911</b>	-	-

**Summe kreisangehörige Gemeinden, Verwaltungsgemeinschaften und Landratsamt**

Eichsfeld	8 790	-	18
Nordhausen	5 651	-	-
Wartburgkreis	7 346	-	-
Unstrut-Hainich-Kreis	11 065	-	-
Kyffhäuserkreis	6 947	-	-
Schmalkalden-Meiningen	5 881	-	463
Gotha	6 541	-	-
Sömmerda	8 568	-	-
Hildburghausen	2 314	-	-
Ilm-Kreis	10 103	-	-
Weimarer Land	4 064	-	-
Sonneberg	6 655	-	-
Saalfeld-Rudolstadt	7 907	-	-
Saale-Holzland-Kreis	7 479	-	-
Saale-Orla-Kreis	13 960	-	-
Greiz	8 086	-	-
Altenburger Land	5 050	-	83
<b>Zusammen</b>	<b>126 407</b>	-	<b>563</b>

**15. Ausgewählte Einnahmen aus besonderen Finanzierungsvorgängen 1.1. - 31.12.2025  
nach kreisfreien Städten und Landkreisen in 1 000 EUR**

Kreisfreie Stadt Landkreis	Schuldenaufnahme	
	von Kreditmarkt- mitteln	von inneren Darlehen
<b>kreisfreie Stadt</b>		
Stadt Erfurt	5 240	-
Stadt Gera	-	-
Stadt Jena	-	-
Stadt Suhl	-	-
Stadt Weimar	7 665	-
<b>Zusammen</b>	<b>12 905</b>	<b>-</b>
<b>Landratsamt</b>		
Eichsfeld	-	-
Nordhausen	-	-
Wartburgkreis	-	-
Unstrut-Hainich-Kreis	2 043	-
Kyffhäuserkreis	4 700	-
Schmalkalden-Meiningen	-	-
Gotha	-	-
Sömmerda	-	-
Hildburghausen	5 465	-
Ilm-Kreis	4 962	-
Weimarer Land	-	-
Sonneberg	1 095	-
Saalfeld-Rudolstadt	3 380	-
Saale-Holzland-Kreis	4 175	-
Saale-Orla-Kreis	8 780	-
Greiz	-	-
Altenburger Land	6 976	-
<b>Zusammen</b>	<b>41 577</b>	<b>-</b>
<b>Summe kreisangehörige Gemeinden, Verwaltungsgemeinschaften und Landratsamt</b>		
Eichsfeld	10 809	-
Nordhausen	530	-
Wartburgkreis	994	-
Unstrut-Hainich-Kreis	4 082	-
Kyffhäuserkreis	11 659	-
Schmalkalden-Meiningen	5 910	-
Gotha	2 858	-
Sömmerda	2 715	-
Hildburghausen	6 370	-
Ilm-Kreis	10 045	-
Weimarer Land	-	-
Sonneberg	2 261	-
Saalfeld-Rudolstadt	5 667	-
Saale-Holzland-Kreis	5 154	-
Saale-Orla-Kreis	10 195	-
Greiz	2 853	-
Altenburger Land	11 593	-
<b>Zusammen</b>	<b>93 695</b>	<b>-</b>

**16. Kassenmäßiger Schuldenstand am 31.12.2025 nach  
Gebietskörperschaftsgruppen und Gemeindegrößenklassen**

Gebietskörperschaftsgruppe Gemeindegrößenklasse von ... bis unter ... Einwohner	Schulden- stand <sup>1)</sup>		Kassenkredit	
	1 000 EUR	EUR je EW	1 000 EUR	EUR je EW
Gemeinden und Gemeindeverbände	1 000 707	479	42 733	20
davon				
kreisfreie Städte	115 312	221	-	-
kreisangehörige Gemeinden	580 732	371	22 949	15
Verwaltungsgemeinschaften	8 613	33	-	-
Landratsämter	296 050	189	19 784	13
 Kreisfreie Städte				
20 000 - 50 000	2 014	59	-	-
50 000 - 100 000	75 014	466	-	-
100 000 - 200 000	-	-	-	-
200 000 - 500 000	38 284	176	-	-
 Kreisangehörige Gemeinden				
unter 1 000	24 492	162	1 130	7
1 000 - 3 000	60 240	372	7 988	49
3 000 - 5 000	61 033	412	2 401	16
5 000 - 10 000	171 481	386	9 112	21
10 000 - 20 000	119 493	514	2 318	10
20 000 - 50 000	143 993	336	-	-

1) ohne Kassenkredit

**17. Kassenmäßiger Schuldenstand am 31.12.2025 nach  
kreisfreien Städten und Landkreisen**

Kreisfreie Stadt Landkreis <sup>1)</sup>	Schulden- stand <sup>2)</sup>		Kassenkredit	
	1 000 EUR	EUR je EW	1 000 EUR	EUR je EW
Stadt Erfurt	38 284	176	-	-
Stadt Gera	42 420	446	-	-
Stadt Jena	-	-	-	-
Stadt Suhl	2 014	59	-	-
Stadt Weimar	32 594	496	-	-
Eichsfeld	77 259	748	58	1
Nordhausen	47 488	592	2 272	28
Wartburgkreis	47 780	310	-	-
Unstrut-Hainich-Kreis	39 130	416	2 725	29
Kyffhäuserkreis	80 097	1 126	-	-
Schmalkalden-Meiningen	38 553	322	2 044	17
Gotha	49 184	364	1 200	9
Sömmerda	75 655	1 121	1 654	25
Hildburghausen	24 598	413	93	2
Ilm-Kreis	89 313	839	3 004	28
Weimarer Land	53 207	648	1 329	16
Sonneberg	36 517	669	11 090	203
Saalfeld-Rudolstadt	42 639	429	8 457	85
Saale-Holzland-Kreis	53 760	651	3 307	40
Saale-Orla-Kreis	44 797	584	5 416	71
Greiz	30 469	327	-	-
Altenburger Land	54 949	630	83	1

1) Summe kreisangehöriger Gemeinden, Verwaltungsgemeinschaften, Landratsamt

2) ohne Kassenkredit

18. Kassenmäßiger Schuldenstand am 31.12.2025 nach Landratsämtern

Landratsamt	Schuldenstand <sup>1)</sup>		Kassenkredit	
	1 000 EUR	EUR je EW	1 000 EUR	EUR je EW
Eichsfeld	3 711	36	-	-
Nordhausen	8 812	110	237	3
Wartburgkreis	-	-	-	-
Unstrut-Hainich-Kreis	11 256	120	-	-
Kyffhäuserkreis	50 481	710	-	-
Schmalkalden-Meiningen	-	-	-	-
Gotha	16 940	125	-	-
Sömmerda	26 710	396	-	-
Hildburghausen	7 604	128	-	-
Ilm-Kreis	41 063	386	-	-
Weimarer Land	18 157	221	1 119	14
Sonneberg	13 177	242	10 000	183
Saalfeld-Rudolstadt	13 963	141	8 428	85
Saale-Holzland-Kreis	29 357	356	-	-
Saale-Orla-Kreis	19 683	257	-	-
Greiz	3 256	35	-	-
Altenburger Land	31 880	365	-	-

1) ohne Kassenkredit

19. Einwohner am 30.6.2025 nach Gebietskörperschaftsgruppen und Größenklassen

Gebietskörperschaftsgruppe Gemeindegrößenklasse von ... bis unter ... Einwohner	Einwohner
Gemeinden und Gemeindeverbände	2 088 725
davon	
kreisfreie Städte	522 066
kreisangehörige Gemeinden	1 566 659
Einheitsgemeinden	975 298
erfüllende und beauftragende Gemeinden	326 825
Mitgliedsgemeinden VG	264 536
Landkreise	1 566 659
 Kreisfreie Städte	
20 000 - 50 000	34 034
50 000 - 100 000	160 843
100 000 - 200 000	109 357
200 000 - 500 000	217 832
 Kreisangehörige Gemeinden	
unter 1 000	150 728
1 000 - 3 000	162 144
3 000 - 5 000	147 962
5 000 - 10 000	444 249
10 000 - 20 000	232 540
20 000 - 50 000	429 036

20. Einwohner am 30.6.2025 nach kreisfreien Städten und Landkreisen

Kreisfreie Stadt Landkreis	Einwohner
Stadt Erfurt	217 832
Stadt Gera	95 193
Stadt Jena	109 357
Stadt Suhl	34 034
Stadt Weimar	65 650
Eichsfeld	103 228
Nordhausen	80 183
Wartburgkreis	154 068
Unstrut-Hainich-Kreis	94 016
Kyffhäuserkreis	71 148
Schmalkalden-Meiningen	119 657
Gotha	135 084
Sömmerda	67 490
Hildburghausen	59 558
Ilm-Kreis	106 473
Weimarer Land	82 113
Sonneberg	54 551
Saalfeld-Rudolstadt	99 376
Saale-Holzland-Kreis	82 549
Saale-Orla-Kreis	76 706
Greiz	93 177
Altenburger Land	87 282

## Zuordnungsschlüssel für den Tabellenteil

Ausgaben	Gruppierungsnummer bzw. Erläuterung
<b>laufende Rechnung</b>	
1 Personalausgaben	4
2 Laufender Sachaufwand	50-65, 660-662, 675-678, 84
3 sächliche Verwaltungsaufgaben	50-65, 660-662, 84
4 Erstattungen an andere Bereiche	675-678
5 Zinsausgaben	800-808
6 an öffentlichen Bereich	800-804
7 an andere Bereiche	805-808
8 Laufende Zuweisungen und Zuschüsse, Schuldendiensthilfen	670-674, 69, 710-718, 722-728 73-79, 821-822, 831-833
9 an öffentlichen Bereich	670-674, 710-714, 722-724, 821-822, 831-833
10 allgemeine Zuweisungen und Umlagen	821-822, 831-833
11 an Land	821, 831
12 an Gemeinden und Gemeindeverbände	822, 832
13 an Zweckverbände und dgl.	833
14 Zuweisungen für laufende Zwecke und Schuldendiensthilfen	670-674, 710-714, 722-724
15 an andere Bereiche	69, 715, 716, 717, 718, 725-728, 73-79
16 laufende Zuschüsse an Unternehmen	715, 716, 717
17 laufende Zuschüsse an übrige Bereiche	718
18 soziale Leistungen (einschl. aufg. bezog. Leist. beteilig. SGB II)	69, 73-79
19 Schuldendiensthilfen	725-728
20 Bruttoausgaben der laufenden Rechnung	Summe Zeilen 01+02+05+08
21 Abzüglich Zahlungen von Gemeinden und Gemeindeverbänden	052, 062, 072, 162, 172, 202, 232
<b>22 Gesamtausgaben der laufenden Rechnung</b>	<b>Summe Zeilen 20./21</b>
<b>Kapitalrechnung</b>	
23 Sachinvestitionen	932, 934, 935, 94
24 Baumaßnahmen	94
darunter	
25 Schulen	EP2
26 Städteplanung	A61
27 Straßen	A63-66
28 Abwasserbeseitigung	A70
29 Erwerb von unbeweglichen und beweglichen Sachen	932, 934, 935
30 Zuweisungen und Zuschüsse für Investitionen	98
31 an öffentlichen Bereich	980-984
32 an andere Bereiche	985-988
33 Darlehen	92
34 Erwerb von Beteiligungen	931, 936-939
35 Tilgungsausgaben an öffentlichen Bereich	970-974
36 Sonstige Ausgaben der Kapitalrechnung	990, 991, 996
37 Bruttoausgaben der Kapitalrechnung	Summe der Zeilen 23+30+33+34+35
38 Abzüglich Zahlungen von Gemeinden und Gemeindeverbänden	322, 362, 372
<b>39 Gesamtausgaben der Kapitalrechnung</b>	<b>Differenz der Zeilen 37./38</b>
<b>40 Gesamtausgaben (ohne besondere Finanzierungsvorgänge)</b>	<b>Summe der Zeilen 22+39</b>
41 Saldo (Finanzierungsüberschuss)	Differenz der Zeilen 88./40, wenn Zeile 88 größer Zeile 40
<b>besondere Finanzierungsvorgänge</b>	
42 Schuldentilgung	975-979
43 der Kreditmarktmittel	975-978
44 der inneren Darlehen	979
45 Deckung von Vorjahresfehlbeträgen	992

Noch: Zuordnungsschlüssel für den Tabellenteil

Einnahmen	Gruppierungsnummer bzw. Erläuterung
<b>laufende Rechnung</b>	
46 Steuern und steuerähnliche Einnahmen	00-03./.810
47 Grundsteuer	000, 001, 005
48 Gewerbesteuer (netto)	003./.810
49 Gemeindeanteil an der Einkommensteuer	010
50 Gemeindeanteil an der Umsatzsteuer	012
51 sonstige Steuern und steuerähnliche Einnahmen	021,022, 026,027,029, 03
52 Einnahmen aus Verwaltung und Betrieb	10-15, 21, 22, 165-168, 260-268
53 Gebühren, sonstige Entgelte	10-12, 260-268
54 übrige Verwaltungs- und Betriebseinnahmen	13-15, 165-168
55 Gewinnanteile, Konzessionsabgaben	21, 22
56 Zinseinnahmen und Schuldendiensthilfen	200-208, 23
57 vom öffentlichen Bereich	200-204, 230-234
58 von anderen Bereichen	205-208, 235-238
59 Laufende Zuweisungen und Zuschüsse	041, 051, 060-062, 071, 072,160-164, 17
60 vom öffentlichen Bereich	191-193, 24, 25
	041, 051, 060-062, 071, 072,160-164, 170-174
	191-193
61 vom Bund	060, 160, 170, 192, 193
62 allgemeine Finanzaufweisungen vom Land	041, 051, 061, 071
63 darunter Schlüsselzuweisungen	041
64 übrige vom Land	161, 171, 191
65 allgemeine Finanzaufweisungen von Gemeinden und Gemeindeverbänden	062, 072
66 übrige Gemeinden und Gemeindeverbände	162, 172
67 von Zweckverbänden und dgl.	163, 173
68 von gesetzlicher Sozialversicherung	164, 174
69 von anderen Bereichen	175-178, 24, 25
70 Bruttoeinnahmen der laufenden Rechnung	Summe Zeilen 46+52+56+59
71 Abzüglich Zahlungen von Gemeinden und Gemeindeverbänden	052, 062, 072, 162, 172, 202, 232
<b>72 Gesamteinnahmen der laufenden Rechnung</b>	<b>Differenz der Zeilen 70./.71</b>
<b>Kapitalrechnung</b>	
73 Veräußerung von Vermögen	331-339, 340, 344, 345, 347
74 Zuweisungen und Zuschüsse für Investitionen	36
75 vom öffentlichen Bereich	360-364
76 vom Bund	360
77 vom Land	361
78 von Gemeinden und Gemeindeverbänden	362
79 von Zweckverbänden und dgl.	363
80 von gesetzlicher Sozialversicherung	364
81 von anderen Bereichen	365-368
82 Beiträge und ähnliche Entgelte	35
83 Darlehensrückflüsse	32
84 Schuldenaufnahme vom öffentlichen Bereich	370-374
85 Bruttoeinnahmen der Kapitalrechnung	Summe Zeilen 73+74+82+83+84
86 Abzüglich Zahlungen von Gemeinden und Gemeindeverbänden	322, 362, 372
<b>87 Gesamteinnahmen der Kapitalrechnung</b>	<b>Differenz der Zeilen 85./.86</b>
<b>88 Gesamteinnahmen (ohne besondere Finanzierungsvorgänge)</b>	<b>Summe Zeilen 72+87</b>
89 Saldo (Finanzierungsdefizit)	Differenz Zeilen 40./.88, wenn Zeile 40 größer Zeile 88
<b>besondere Finanzierungsvorgänge</b>	
90 Schuldenaufnahme	375-379
91 der Kreditmarktmittel	375-378
92 der inneren Darlehen	379



