

STATISTISCHER BERICHT

L II - j / 26

Schlüsselzuweisungen in Thüringen 2026

Herausgeber

Thüringer Landesamt für Statistik

Europaplatz 3, 99091 Erfurt

Postfach 90 01 63, 99104 Erfurt

Telefon: +49 361 57331-9642

Telefax: +49 361 57331-9699

E-Mail: auskunft@statistik.thueringen.de

Internet: www.statistik.thueringen.de

Auskunft erteilt

Referat: Öffentliche Finanzen,
Personal im öffentlichen Dienst

Telefon: +49 361 57334-3277

Herausgegeben im Mai 2026

Bestell-Nr.: 11 205

Heft-Nr.: 65/26

Preis: 7,50 EUR

Zeichenerklärung

- nichts vorhanden (genau Null)
- 0 weniger als die Hälfte von 1 in der letzten besetzten Stelle, jedoch mehr als nichts
- . Zahlenwert unbekannt oder geheim zu halten
- ... Zahlenwert lag bei Redaktionsschluss noch nicht vor
- x Tabellenfach gesperrt, weil Aussage nicht sinnvoll
- p vorläufige Zahl
- r berichtigte Zahl
- / Zahlenwert nicht sicher genug
- () Aussagewert eingeschränkt

© Thüringer Landesamt für Statistik, Erfurt, 2026

Vervielfältigung und Verbreitung, auch auszugsweise, mit Quellenangabe gestattet.

Anmerkung: Abweichungen in den Summen, auch im Vergleich zu anderen Veröffentlichungen, erklären sich aus dem Runden von Einzelwerten.

Inhaltsverzeichnis

	Seite
Vorbemerkungen	2
Grafiken	
Schlüsselzuweisungen der kreisfreien Städte, kreisangehörigen Gemeinden und Landkreise (Landratsämter) 2026 nach kreisfreien Städten und Landkreisen in EUR je Einwohner	6
Soziale und allgemeine Kreisschlüsselzuweisungen der kreisfreien Städte und Landkreise (Landratsämter) 2026 nach kreisfreien Städten und Landkreisen in EUR je Einwohner	7
Tabellen	
1. Steuerkraftzahlen, Schlüsselzuweisungen und Finanzausgleichsumlage der kreisfreien Städte (für Gemeindeaufgaben) und kreisangehörigen Gemeinden 2026 nach Gemeindegrößenklassen	8
2. Steuerkraftzahlen, Umlagekraft und Schlüsselzuweisungen der kreisfreien Städte (für Kreisaufgaben) und Landkreise 2026	10
3. Steuerkraftzahlen, Schlüsselzuweisungen und Finanzausgleichsumlage der kreisfreien Städte (für Gemeindeaufgaben) und kreisangehörigen Gemeinden 2026	14

Vorbemerkungen

Gegenstand des Berichtes sind Angaben über die Steuerkraftzahlen, die Steuerkraftmesszahl, die Umlagekraftmesszahl, die Bedarfsmesszahl und die Schlüsselzuweisung. Die Schlüsselzuweisung ist eine nicht zweckgebundene staatliche Finanzzuweisung an die Gemeinden und Landkreise zur Deckung des allgemeinen Finanzbedarfes.

Die Angaben werden nach Gemeindegrößenklassen, Landkreisen und Einzelgemeinden ausgewiesen, so dass eine umfassende Übersicht über die Verteilung der Schlüsselmasse in Thüringen möglich ist. Die Berechnung der Schlüsselzuweisung kreisfreier Städte erfolgt getrennt nach Gemeindeaufgaben und Kreisaufgaben. Folglich sind die Anteile der Schlüsselzuweisung der jeweiligen Übersicht zugeordnet. Die Schlüsselzuweisung für Kreisaufgaben teilt sich in soziale und allgemeine Kreisschlüsselzuweisung.

Rechtsgrundlage

Gesetzliche Grundlage für die Berechnung der Schlüsselzuweisungen ist das Thüringer Finanzausgleichsgesetz (ThürFAG) vom 31. Januar 2013 (GVBl. Nr. 1, S. 10), zuletzt geändert durch Art. 1 des Gesetzes vom 30. Dezember 2025 (GVBl. S. 22). Eine gesonderte Erhebung ist nicht notwendig.

Die benötigten Angaben über das Steueraufkommen der Grundsteuer A und B und die Hebesätze fallen im Rahmen der Vierteljahresstatistik der Gemeindefinanzen (Kassenstatistik) an. Das Aufkommen der Gewerbesteuer und der Gewerbesteuerhebesatz werden der Gewerbesteuermeldung entnommen. Die Angaben über die Gemeindeanteile an der Einkommen- und Umsatzsteuer und die Gewerbesteuerumlage werden vom Thüringer Landesamt für Finanzen bereitgestellt.

Basis für die Einwohnerzahlen ist die amtliche Bevölkerungsstatistik am 31.12.2024 zuzüglich erfolgter Berichtigungen. Bei Gemeinden und Landkreisen, deren durchschnittliche Einwohnerzahl im Durchschnitt des vorvergangenen Jahres sowie der vier davor liegenden Jahre über der amtliche Bevölkerungsstatistik zuzüglich erfolgter Berichtigungen liegt, wird die durchschnittliche Einwohnerzahl dieser fünf Jahre angesetzt.

Basis für die einfache Anzahl der Personen in Bedarfsgemeinschaften ist die Statistik „Bedarfsgemeinschaften und deren Mitglieder“ der Bundesagentur für Arbeit. Grundlage für die Anzahl der Empfänger von Eingliederungshilfen für behinderte Menschen ist die "Statistik der Empfänger von Eingliederungshilfen nach dem SGB IX nach ausgewählten Merkmalen und Kreisen in Thüringen" und für die Fallzahlen beendeter und andauernder Hilfen die Statistik „Erzieherische Hilfe, Eingliederungshilfe für seelisch behinderte junge Menschen und Hilfe für junge Volljährige nach Kreisen in Thüringen“.

Für alle stichtagsbezogenen Berechnungsgrößen ist der Gebietsstand zu Beginn des Ausgleichsjahres maßgeblich.

Methodische Erläuterungen

Kommunale Selbstverwaltung vollzieht sich auf der Grundlage einer gesicherten kommunalen Finanzausstattung.

Um sie zu gewährleisten, verpflichtet die Verfassung des Freistaates Thüringen das Land, im Rahmen des Finanzausgleichs die Gemeinden und die Landkreise an seinen Steuereinnahmen zu beteiligen (Artikel 93 Abs. 3 Verfassung des Freistaates Thüringen).

Das Thüringer Finanzausgleichsgesetz (ThürFAG) regelt die Finanzbeziehungen zwischen dem Land und seinen Gemeinden sowie Landkreisen.

Unter Finanzausgleich versteht man die Gesamtheit der Maßnahmen, die die finanziellen Wechselbeziehungen zwischen den einzelnen Gebietskörperschaften (Bund, Länder, Gemeinden) regelt.

Er umfasst die Verteilung der öffentlichen Aufgaben und damit der Ausgaben, was als passiver Finanzausgleich bezeichnet wird, sowie die Verteilung der öffentlichen Einnahmen, die dem aktiven Finanzausgleich zugeordnet wird.

Der aktive Finanzausgleich beinhaltet zunächst die Verteilung der Steuereinnahmen auf die einzelnen Ebenen (vertikaler Finanzausgleich), wofür sich prinzipiell drei Möglichkeiten anbieten:

1. Aufteilung der Steuerobjekte auf die einzelnen Gebietskörperschaften (Bundessteuern -> Landessteuer -> Gemeindesteuer),
2. unmittelbare Beteiligung mehrerer Gebietskörperschaften verschiedener Ebenen an dem Aufkommen bestimmter Steuern (Gemeinschaftssteuer),
3. anschließende Umverteilung der Steuererträge durch Zahlungen zwischen Gebietskörperschaften verschiedener Ebenen (Finanzzuweisungen, Umlageverfahren).

Im Allgemeinen muss dieser vertikale Finanzausgleich durch den horizontalen Finanzausgleich zwischen den gleichrangigen Gebietskörperschaften einer Ebene durch entsprechende Ausgleichszahlungen ergänzt werden. Diese Ausgleichszahlungen werden in den einzelnen Ländern durch die Finanzausgleichsgesetze geregelt.

Kernstück des kommunalen Finanzausgleichs sind die Schlüsselzuweisungen an kreisfreie Städte (für Gemeindeaufgaben) und kreisangehörige Gemeinden einerseits und an die kreisfreien Städte (für Kreisaufgaben) und Landkreise andererseits.

Die zur Verteilung stehende Schlüsselmasse ist so zwischen den einzelnen Gemeinden und Landkreisen zu verteilen, dass jede Gebietskörperschaft unter Beachtung aller kommunalen Einnahmen gleichmäßig in die Lage versetzt wird, ihre Aufgaben zu erfüllen.

Deshalb ist das Hauptziel des kommunalen Finanzausgleichs die unterschiedliche Finanzkraft der Gemeinden und Landkreise bis zu einem bestimmten Grad auszugleichen.

Die Höhe der Schlüsselzuweisung für Gemeindeaufgaben bemisst sich für die einzelne Gemeinde im Verhältnis zu den anderen Gemeinden nach ihrer Steuerkraft und ihrem auf die Einwohner und die Kinder im Alter von 0 bis unter 6 Jahren bezogenen Finanzbedarf (Bedarfsmesszahl). Für kreisangehörige Gemeinden, deren Steuerkraftmesszahl die Bedarfsmesszahl um mehr als 15 vom Hundert übersteigt, wird eine Finanzausgleichsumlage festgesetzt, die im Folgejahr fällig ist. Die Umlagegrundlage dafür ist die Differenz zwischen Steuerkraftmesszahl und der um 15 vom Hundert erhöhten Bedarfsmesszahl. Mit steigender Umlagegrundlage steigt auch der Umlagesatz linear von 15 vom Hundert bis maximal 40 vom Hundert an. Der Spitzensatz ist erreicht, wenn die Steuerkraftmesszahl die Bedarfsmesszahl um mehr als 115 vom Hundert übersteigt. Grundlage für die Berechnung der Schlüsselzuweisungen für Gemeindeaufgaben bilden der Durchschnitt der Steuereinnahmen des vergangenen Jahres und der zwei davor liegenden Jahre sowie die maßgeblichen Einwohner und die Kinder im Alter von 0 bis unter 6 Jahren am 31.12. des vorvergangenen Jahres.

Die Höhe der sozialen Kreisschlüsselzuweisung bemisst sich für die einzelnen kreisfreien Städte und Landkreise im Verhältnis zu den anderen kreisfreien Städten und Landkreisen nach ihrer anteiligen Umlagekraftmesszahl (Anteil am Verhältnis der sozialen Schlüsselzuweisungen zu den Schlüsselzuweisungen für Kreisaufgaben) und ihrem auf die Teilansätze nach § 13 Abs. 1 Satz 2 Nr. 1 bis 3 ThürFAG bezogenen Finanzbedarf (Bedarfsmesszahl).

Die Höhe der allgemeinen Kreisschlüsselzuweisung bemisst sich für die einzelnen kreisfreien Städte und Landkreise im Verhältnis zu den anderen kreisfreien Städten und Landkreisen nach ihrer anteiligen Umlagekraftmesszahl (Anteil am Verhältnis der allgemeinen Schlüsselzuweisungen zu den Schlüsselzuweisungen für Kreisaufgaben) und ihrem auf die maßgeblichen Einwohner bezogenen Finanzbedarf (Bedarfsmesszahl).

Aufgrund von Berichtigungen zu den Einwohnern aus Vorjahren müssen jährlich für einzelne Gemeinden und Landkreise Korrekturen zu den Schlüsselzuweisungen der Vorjahre durchgeführt werden, die im jeweiligem Ausgleichsjahr zu berücksichtigen sind. Diese sind in den Tabellen nicht mit angeführt. Eine Durchrechenbarkeit zur Schlüsselzuweisung ist somit bei den betroffenen Gemeinden und Landkreisen und in den Summen nicht möglich.

Definitionen

Steuerkraftzahlen (ThürFAG § 10 Abs. 2)

Die auf der Grundlage des Ist-Aufkommens der Grundsteuer A, der Grundsteuer B und der Gewerbesteuer ermittelten Werte werden durch den örtlichen Hebesatz geteilt und mit dem fiktiven Hebesatz (Nivellierungshebesatz) multipliziert, wobei von der Gewerbesteuer die Gewerbesteuerumlage abgezogen wird.

Beim Gemeindeanteil an der Einkommensteuer und beim Gemeindeanteil an der Umsatzsteuer wird das Ist-Aufkommen angesetzt.

Steuerkraftmesszahl (ThürFAG § 10 Abs. 1)

Summe der Steuerkraftzahlen aus den Realsteuern (Grundsteuer A, Grundsteuer B, Gewerbesteuer), dem Gemeindeanteil an der Einkommensteuer und dem Gemeindeanteil an der Umsatzsteuer.

Bedarfsmesszahl für Gemeindeaufgaben (ThürFAG § 9)

Die Bedarfsmesszahl ergibt sich aus dem Produkt von einheitlichem Grundbetrag und Gesamtansatz der kreisfreien Stadt bzw. der kreisangehörigen Gemeinde.

Der Grundbetrag wird wie folgt errechnet:

$$\frac{\text{Summe Steuerkraftmesszahlen} + (100/80 * (\text{Schlüsselmasse} - \text{Korrekturen Vorjahre}))}{\text{Summe Gesamtansatz}}$$

Der Gesamtansatz ist die Summe von Hauptansatz und Kinderansatz.

Der Hauptansatz wird durch einen Vomhundertsatz (Hauptansatzstaffel) bezogen auf die maßgebliche Einwohnerzahl errechnet. Im Rahmen dieser Hauptansatzstaffel wird innerhalb der Gemeindegrößenklasse auf der Grundlage der maßgeblichen Einwohnerzahl linear interpoliert.

Der Kinderansatz wird errechnet, indem die Zahl der Kinder im Alter von 0 bis unter 6 Jahren mit 6,7 multipliziert wird.

Die Schlüsselmasse ist der zu verteilende Gesamtbetrag an allgemeinen Finanzausweisungen für die kreisfreien Städte (für Gemeindeaufgaben) und kreisangehörigen Gemeinden.

Schlüsselzuweisungen für Gemeindeaufgaben (ThürFAG § 8 und § 11)

Die Schlüsselzuweisung der kreisfreien Städte (für Gemeindeaufgaben) und kreisangehörigen Gemeinden errechnet sich wie folgt:

$$\frac{(\text{Bedarfsmesszahl} - \text{Steuerkraftmesszahl}) * 80}{100}$$

Finanzausgleichsumlage (ThürFAG § 29)

Wenn die Steuerkraftmesszahl die Bedarfsmesszahl um mehr als 15 vom Hundert, aber um weniger als 115 vom Hundert übersteigt, wird die Höhe der Finanzausgleichsumlage nach folgender Formel ermittelt:

$$\frac{0,2 * \text{Umlagegrundlage} + 0,1 * \text{Umlagegrundlage}^2}{\text{Bedarfsmesszahl}}$$

Wenn die Steuerkraftmesszahl die Bedarfsmesszahl um mindestens 115 vom Hundert übersteigt, errechnet sich die Finanzausgleichsumlage wie folgt:

$$0,4 * \text{Umlagegrundlage} - 0,1 * \text{Bedarfsmesszahl}$$

Die Finanzausgleichsumlage ist auf volle Euro-Beträge abzurunden.

Umlagekraftmesszahl (ThürFAG § 14)

Die Umlagekraftmesszahl beträgt 40 vom Hundert der Umlagegrundlagen der kreisangehörigen Gemeinden nach § 25 Abs. 2 Satz 2 Nr. 1 und 2 ThürFAG (Umlagekraft). Bei kreisfreien Städten wird dieser Vomhundertsatz entsprechend auf ihre Steuerkraftmesszahl und auf ihre Schlüsselzuweisungen für Gemeindeaufgaben im Durchschnitt des vorangegangenen Jahres und der zwei davor liegenden Jahre angewandt.

Umlagegrundlagen sind:

1. die Schlüsselzuweisungen der kreisangehörigen Gemeinden nach § 11 ThürFAG einschließlich der Berichtigungen nach § 32 Abs. 1 u. 2 ThürFAG im Durchschnitt des vorangegangenen Jahres sowie der zwei davor liegenden Jahre
2. die Steuerkraftmesszahlen nach § 10 ThürFAG,
3. abzüglich der festgesetzten Finanzausgleichsumlage nach § 29 ThürFAG im Durchschnitt des vorangegangenen Jahres sowie der zwei davor liegenden Jahre

Die Umlagekraftmesszahl wird im Verhältnis der Anteile der sozialen Kreisschlüsselzuweisungen und der allgemeinen Kreisschlüsselzuweisungen an den Schlüsselzuweisungen für Kreisaufgaben aufgeteilt.

Bedarfsmesszahlen für Kreisaufgaben (ThürFAG § 13)

Die Bedarfsmesszahlen (sozial) werden errechnet, indem man den einheitlichen Grundbetrag mit dem Gesamtansatz der kreisfreien Stadt bzw. des Landkreises vervielfältigt.

Der Grundbetrag (sozial) errechnet sich wie folgt:

$$\frac{\text{Summe Umlagekraftmesszahlen (sozialer Anteil)} + (100/80 * (\text{Schlüsselmasse} - \text{Korrekturen Vorjahre}))}{\text{Summe Gesamtansatz}}$$

Der Gesamtansatz ergibt sich aus der Summe der einfachen Anzahl der Bedarfsgemeinschaften, der Hilfeempfänger von Eingliederungshilfe für behinderte Menschen mit 22,5 multipliziert und der Fallzahlen beendeter und andauernder Hilfen mit 24,2 multipliziert. Dabei werden die so ermittelten Teilansätze jeweils um den entsprechenden Vomhundertsatz lt. § 13 Abs. 1 Satz 4 und 5 ThürFAG durch Multiplikation erhöht oder verringert.

Die Bedarfsmesszahlen (allgemein) werden errechnet, indem man den einheitlichen Grundbetrag mit den maßgeblichen Einwohnerzahlen der kreisfreien Stadt bzw. des Landkreises vervielfältigt.

Der Grundbetrag (allgemein) errechnet sich wie folgt:

$$\frac{\text{Summe Umlagekraftmesszahlen (allgemeiner Anteil)} + (100/80 * (\text{Schlüsselmasse} - \text{Korrekturen Vorjahre}))}{\text{Summe der maßgeblichen Einwohner der Landkreise und der kreisfreien Städte}}$$

Die jeweilige Schlüsselmasse ist der zu verteilende Anteil nach § 7 Satz 2 ThürFAG am Gesamtbetrag der Finanzaufweisungen für die kreisfreien Städte (für Kreisaufgaben) und Landkreise.

Schlüsselzuweisungen für Kreisaufgaben (ThürFAG § 12 und § 15)

Die soziale Kreisschlüsselzuweisung der kreisfreien Städte (für Kreisaufgaben) und Landkreise errechnet sich wie folgt:

$$\frac{(\text{Bedarfsmesszahl (sozialer Anteil)} - \text{Umlagekraftmesszahl (sozialer Anteil)}) * 80}{100}$$

Die allgemeine Kreisschlüsselzuweisung der kreisfreien Städte (für Kreisaufgaben) und Landkreise errechnet sich wie

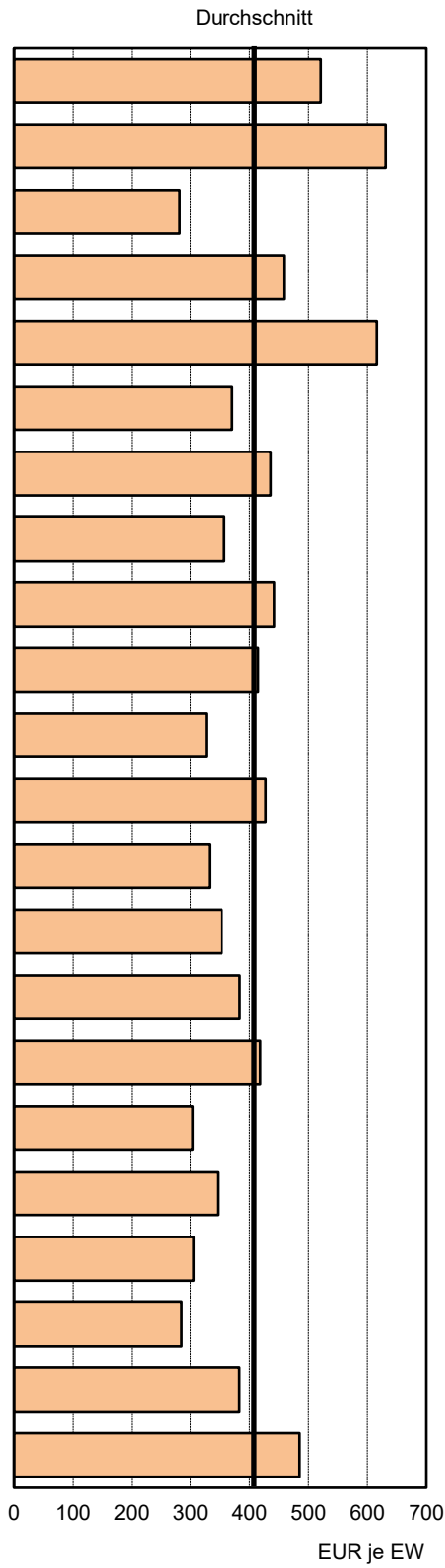
$$\frac{(\text{Bedarfsmesszahl allgemeiner Anteil} - \text{Umlagekraftmesszahl allgemeiner Anteil}) * 80}{100}$$

Die Schlüsselzuweisung für Kreisaufgaben ergibt sich aus der Summe der sozialen Kreisschlüsselzuweisung und der allgemeinen Kreisschlüsselzuweisung.

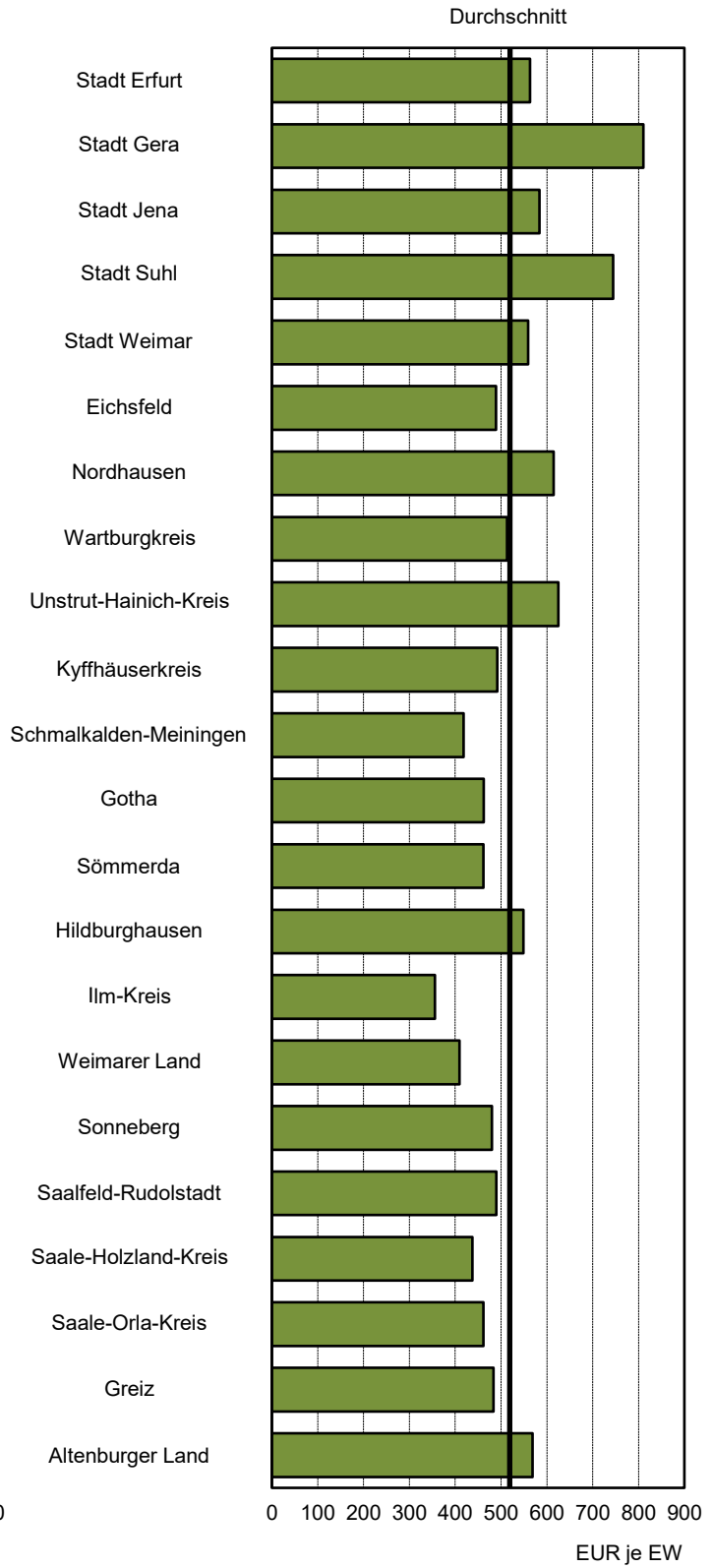
Ausgekämmte Gemeinden (ThürFAG § 11)

Gemeinden, deren Steuerkraftmesszahl größer als die Bedarfsmesszahl ist, haben keinen Anspruch auf Schlüsselzuweisung und werden „ausgekämmt“. Übersteigt die Steuerkraftmesszahl die Bedarfsmesszahl um mehr als 15 vom Hundert muss eine Finanzausgleichumlage gezahlt werden (siehe methodische Erläuterungen).

Schlüsselzuweisungen der kreisfreien Städte, kreisangehörigen Gemeinden und Landkreise (Landratsämter) 2026 nach kreisfreien Städten und Landkreisen in EUR je Einwohner

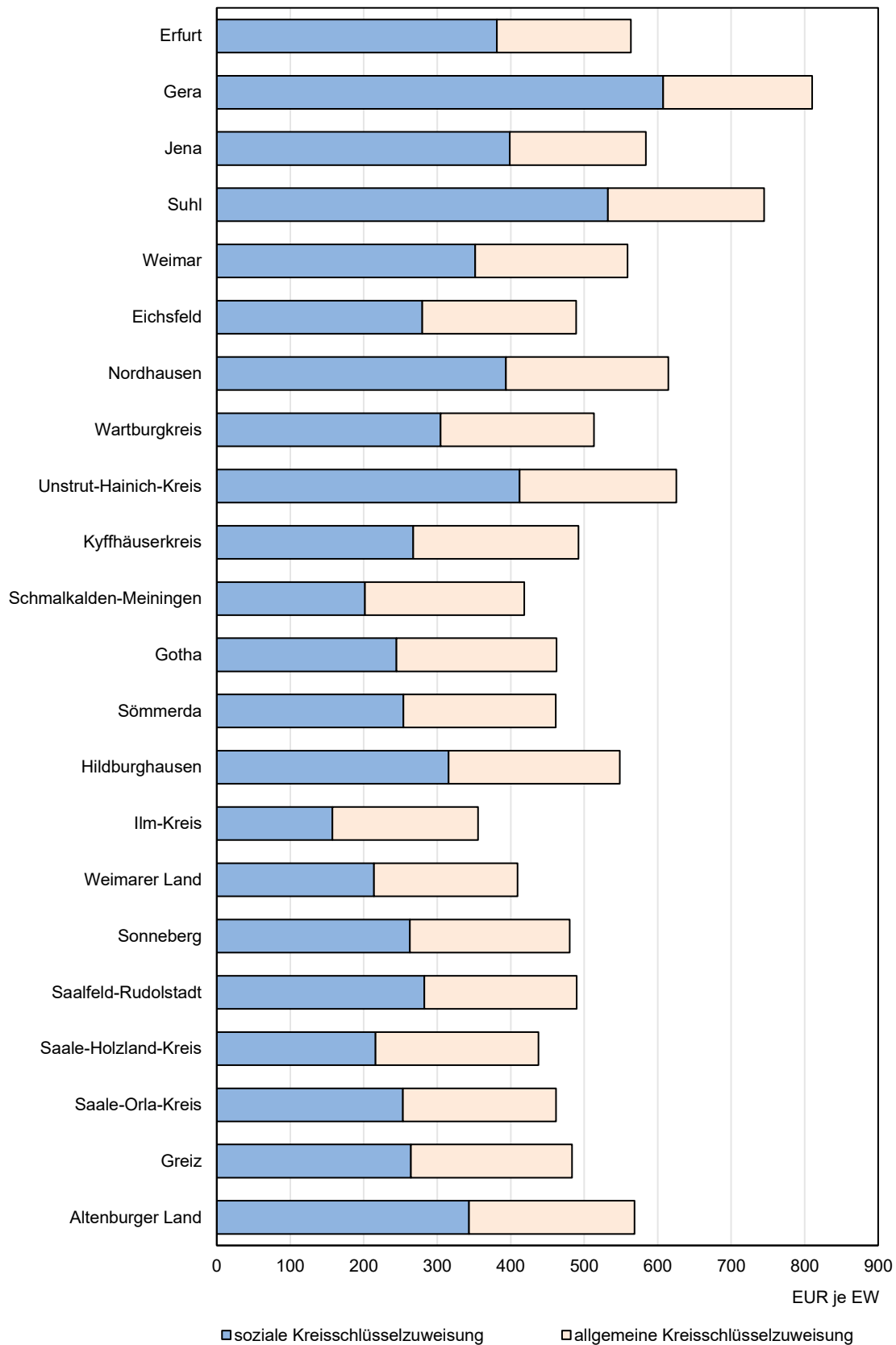


**kreisfreie Städte (Gemeindeaufgaben)
kreisangehörige Gemeinden**



**kreisfreie Städte (Kreisaufgaben)
Landkreise (Landratsämter)**

Soziale und allgemeine Kreisschlüsselzuweisungen der kreisfreien Städte und Landkreise (Landratsämter) 2026 nach kreisfreien Städten und Landkreisen in EUR je Einwohner



1. Steuerkraftzahlen, Schlüsselzuweisungen und Finanzausgleichsumlage nach Gemeinde

Gemeindegroßenklasse von ... bis unter ... Einwohner	Einwohner lt. § 30 Abs. 1 i.V.m. § 8 Abs. 1 ThürFAG	Kinder von 0 bis unter 6 Jahren lt. § 9 Abs. 2 i.V.m. § 30 Abs. 2 ThürFAG	Steuerkraft	
			Grundsteuer	
			A	B
			EUR	
		Anzahl		
Gemeinden ²⁾				
bis 3 000	269 542	11 197	3 186 960	24 978 862
3 000 - 5 000	124 180	4 932	996 402	12 490 994
5 000 - 10 000	408 139	16 099	2 954 829	40 748 279
10 000 - 20 000	226 048	9 222	911 278	24 195 870
20 000 - 50 000	488 542	20 783	975 515	50 653 951
50 000 - 100 000	161 562	7 170	152 958	15 627 138
100 000 - 200 000	110 301	5 016	48 216	9 372 499
über 200 000	218 793	9 968	257 306	22 021 139
Zusammen	2 007 106	84 387	9 483 463	200 088 733
Ausgekämmte Gemeinden	113 167	4 726	1 083 949	14 677 776
Insgesamt	2 120 273	89 113	10 567 413	214 766 509

1) abzüglich Gewerbesteuerumlage - 2) ohne ausgekämmte Gemeinden

der kreisfreien Städte (für Gemeindeaufgaben) und kreisangehörigen Gemeinden 2026 größenklassen

zahlen			Steuer- kraft- messzahl	Bedarfs- mess- zahl	Schlüssel- zuweisung	Finanz- ausgleichs- umlage
Gewerbe- steuer ¹⁾	Gemeinde- anteil an der Einkommen- steuer	Gemeinde- anteil an der Umsatz- steuer				
EUR						

65 006 750	92 842 406	10 677 368	196 692 346	318 859 921	97 734 060	-
39 914 576	41 944 101	7 278 973	102 625 046	153 828 740	40 962 955	-
147 122 389	137 253 101	25 040 636	353 119 234	542 251 010	151 305 421	-
88 642 859	70 961 421	19 238 209	203 949 637	323 719 404	95 815 813	-
204 489 256	158 099 110	45 889 195	460 107 027	748 743 368	230 909 073	-
50 910 459	53 015 015	12 907 386	132 612 956	258 779 485	100 933 223	-
73 608 899	44 612 831	13 729 234	141 371 679	180 157 787	31 028 886	-
105 426 711	83 705 725	25 583 295	236 994 176	379 441 387	113 957 768	-
775 121 899	682 433 709	160 344 296	1 827 472 101	2 905 781 101	862 647 200	-
169 444 042	41 099 739	13 675 617	239 981 122	141 671 437	-	26 017 324
944 565 941	723 533 448	174 019 913	2 067 453 224	3 047 452 538	862 647 200	26 017 324

2. Steuerkraftzahlen, Umlagekraft und Schlüsselzuweisungen

Kreisfreie Stadt Landkreis ¹⁾	Einwohner lt. § 30 Abs. 1 i.V.m. § 13 Abs. 3 ThürFAG	Personen in Bedarfs- gemein- schaften lt. § 13 Abs. 1 S. 2 Nr. 1 ThürFAG	Anzahl Empfänger Ein- gliederungs- hilfen lt. § 13 Abs. 1 S. 2 Nr. 2 ThürFAG	Fallzahlen beendeter und an- dauernder Hilfen lt. § 13 Abs. 1 S. 2 Nr. 3 ThürFAG	Steuerkraft	
					Grundsteuer	
					A	B
					Anzahl	
	1	2	3	4	5	6
Stadt Erfurt	218 793	15 458	2 670	1 975	257 306	22 021 139
Stadt Gera	95 608	10 526	1 540	1 141	97 751	9 439 592
Stadt Jena	110 301	5 872	1 825	809	48 216	9 372 499
Stadt Suhl	35 951	1 721	595	410	17 966	4 034 517
Stadt Weimar	65 954	4 796	880	423	55 206	6 187 546
Eichsfeld	104 449	3 735	1 289	868	616 380	10 343 764
Nordhausen	81 644	6 914	1 025	604	531 969	8 558 234
Wartburgkreis	157 192	7 857	1 805	1 102	632 956	17 178 171
Unstrut-Hainich-Kreis	95 497	7 152	1 341	755	1 027 385	9 578 463
Kyffhäuserkreis	72 765	5 810	690	415	1 034 925	7 179 756
Schmalkalden-Meiningen	122 181	4 548	1 340	627	414 552	13 210 918
Gotha	135 838	7 311	1 700	544	775 996	13 388 324
Sömmerda	68 388	3 839	635	484	1 083 679	7 224 985
Hildburghausen	61 338	2 046	750	478	321 217	6 561 674
Ilm-Kreis	106 657	6 471	1 030	453	353 680	11 307 876
Weimarer Land	82 561	4 192	895	562	801 499	7 683 487
Sonneberg	56 177	2 137	690	368	104 142	5 763 825
Saalfeld-Rudolstadt	101 176	5 884	1 275	619	295 190	10 524 152
Saale-Holzland-Kreis	83 342	3 339	830	426	443 649	8 410 537
Saale-Orla-Kreis	78 453	3 644	1 070	333	494 695	8 336 434
Greiz	95 248	4 211	1 160	529	517 809	9 809 946
Altenburger Land	87 932	7 543	1 140	505	641 245	8 650 668
Insgesamt	2 117 446	125 006	26 170	14 430	10 567 413	214 766 509

1) Landratsämter - 2) abzüglich Gewerbesteuerumlage

der kreisfreien Städte (für Kreisaufgaben) und Landkreise 2026

zahlen			Steuerkraftmesszahl	Zuweisungen lt. § 25 Abs.2 Satz 2 Nr. 1 ThürFAG	Umlagekraft
Gewerbesteuer ²⁾	Gemeindeanteil an der Einkommensteuer	Gemeindeanteil an der Umsatzsteuer			
EUR					
7	8	9	11	12	13
105 426 711	83 705 725	25 583 295	236 994 176	100 559 857	337 554 033
31 545 753	29 555 895	8 105 508	78 744 500	53 310 922	132 055 422
73 608 899	44 612 831	13 729 234	141 371 679	26 272 501	167 644 181
12 718 096	12 984 061	3 303 367	33 058 006	13 834 824	46 892 830
19 364 706	23 459 120	4 801 878	53 868 456	34 814 384	88 682 840
49 695 234	33 759 107	7 722 281	102 136 767	36 741 732	138 878 498
29 210 835	25 674 362	6 503 383	70 478 783	30 548 227	101 027 010
70 228 769	57 854 103	14 523 438	160 417 438	49 390 414	209 807 851
38 625 602	29 359 165	7 168 759	85 759 373	38 304 826	124 064 199
26 700 135	21 645 275	3 939 263	60 499 354	27 472 404	87 971 758
52 705 439	42 264 262	8 975 167	117 570 339	37 685 379	155 255 718
50 302 054	46 628 980	10 428 237	121 523 590	50 174 076	171 697 666
33 720 234	23 209 562	5 144 265	70 382 725	21 489 647	91 872 372
19 231 248	21 648 503	4 031 548	51 794 190	18 376 785	70 170 975
58 014 261	35 767 869	8 536 401	113 980 087	37 075 309	151 055 396
43 645 677	29 137 316	5 386 436	86 654 415	32 211 759	118 866 174
25 796 961	19 317 635	4 663 980	55 646 543	15 541 022	71 187 565
53 824 345	33 644 563	7 580 895	105 869 146	30 382 474	136 251 620
36 965 903	28 515 123	5 559 420	79 894 631	22 878 196	102 772 827
46 636 480	24 147 931	6 452 419	86 067 959	18 765 033	104 832 993
39 575 581	30 382 216	6 319 884	86 605 434	32 513 197	119 118 631
27 023 017	26 259 845	5 560 857	68 135 632	37 825 203	105 960 834
944 565 941	723 533 448	174 019 913	2 067 453 224	766 168 169	2 833 621 393

Noch: 2. Steuerkraftzahlen, Umlagekraft und Schlüsselzuweisungen

Kreisfreie Stadt Landkreis ¹⁾	Schlüssel- zuweisung insgesamt	davon			
		soziale Kreisschlüsselzuweisung			allgemeine
		Umlagekraft- messzahl	Bedarfs- messzahl	Schlüssel- zuweisung	Umlagekraft- messzahl
		EUR			
	14	15	16	17	18
Stadt Erfurt	123 274 283	81 012 968	185 313 580	83 440 490	54 008 645
Stadt Gera	77 466 215	31 693 301	104 296 105	58 082 243	21 128 867
Stadt Jena	64 390 699	40 234 603	95 216 580	43 985 582	26 823 069
Stadt Suhl	26 780 333	11 254 279	35 176 397	19 137 694	7 502 853
Stadt Weimar	36 873 979	21 283 882	50 275 378	23 193 197	14 189 254
Eichsfeld	51 076 485	33 330 840	69 843 679	29 210 271	22 220 560
Nordhausen	50 180 627	24 246 482	64 402 721	32 124 991	16 164 322
Wartburgkreis	80 697 232	50 353 884	110 218 664	47 891 824	33 569 256
Unstrut-Hainich-Kreis	59 711 102	29 775 408	78 958 298	39 346 312	19 850 272
Kyffhäuserkreis	35 806 950	21 113 222	45 425 944	19 450 178	14 075 481
Schmalkalden-Meiningen	51 136 887	37 261 372	68 057 475	24 636 883	24 840 915
Gotha	62 803 706	41 207 440	82 738 745	33 225 044	27 471 627
Sömmerda	31 558 504	22 049 369	43 751 906	17 362 030	14 699 579
Hildburghausen	33 645 360	16 841 034	41 024 615	19 346 865	11 227 356
Ilm-Kreis	37 925 332	36 253 295	57 228 068	16 779 819	24 168 863
Weimarer Land	33 779 698	28 527 882	50 602 178	17 659 437	19 018 588
Sonneberg	26 975 744	17 085 016	35 543 119	14 766 483	11 390 010
Saalfeld-Rudolstadt	49 550 337	32 700 389	68 438 138	28 590 199	21 800 259
Saale-Holzland-Kreis	36 476 151	24 665 478	47 164 784	17 999 445	16 443 652
Saale-Orla-Kreis	36 229 569	25 159 918	50 000 183	19 872 212	16 773 279
Greiz	46 057 406	28 588 471	60 030 980	25 154 007	19 058 981
Altenburger Land	49 983 902	25 430 600	63 146 970	30 173 096	16 953 734
Insgesamt	1 102 380 500	680 069 134	1 506 854 509	661 428 300	453 379 423

1) Landratsämter - 2) abzüglich Gewerbesteuerumlage

der kreisfreien Städte (für Kreisaufgaben) und Landkreise 2026

Kreisschlüsselzuweisung	
Bedarfs- messzahl	Schlüssel- zuweisung
EUR	
19	20
103 800 886	39 833 793
45 358 833	19 383 972
52 329 466	20 405 117
17 056 151	7 642 638
31 290 232	13 680 782
49 553 327	21 866 214
38 733 866	18 055 636
74 576 017	32 805 408
45 306 259	20 364 790
34 521 446	16 356 772
57 965 920	26 500 004
64 444 954	29 578 662
32 445 172	14 196 474
29 100 475	14 298 495
50 600 756	21 145 514
39 168 914	16 120 261
26 651 588	12 209 262
48 000 432	20 960 138
39 539 535	18 476 706
37 219 976	16 357 358
45 188 230	20 903 399
41 717 241	19 810 806
1 004 569 673	440 952 200

3. Steuerkraftzahlen, Schlüsselzuweisungen und Finanzausgleichsumlage der

Nr.	Kreisfreie Stadt Landkreis Gemeinde	Einwohner lt. § 30 Abs. 1 i.V.m. § 8 Abs. 1 ThürFAG	Kinder von 0 bis unter 6 Jahren lt. § 9 Abs. 2 i.V.m. § 30 Abs. 2 ThürFAG	Steuerkraft	
				Grundsteuer	
				A	B
				Anzahl	
51	Stadt Erfurt	218 793	9 968	257 306	22 021 139
52	Stadt Gera	95 608	4 232	97 751	9 439 592
53	Stadt Jena	110 301	5 016	48 216	9 372 499
54	Stadt Suhl	35 951	1 265	17 966	4 034 517
55	Stadt Weimar	65 954	2 938	55 206	6 187 546
61	Eichsfeld				
001	Arenshausen	1 025	71	3 423	81 126
002	Asbach-Sickenberg	99	6	2 077	11 040
003	Berlingerode	1 210	66	8 463	138 359
012	Bodenrode-Westhausen	1 075	54	9 278	77 526
014	Bornhagen	255	11	3 909	26 706
015	Brehme	1 086	62	2 950	78 131
017	Breitenworbis	3 158	156	18 295	285 626
018	Büttstedt	860	56	5 906	68 200
019	Buhla	469	17	4 538	37 941
021	Burgwalde	230	17	4 294	15 078
023	Dieterode	78	7	1 296	9 295
024	Dietzenrode/Vatterode	125	4	3 382	8 590
026	Ecklingerode	698	38	4 346	58 652
027	Effelder	1 197	79	5 770	105 404
031	Ferna	541	17	2 953	53 358
032	Freienhagen	289	20	3 879	22 649
033	Fretterode	178	10	3 334	13 815
034	Geisleden	985	46	11 561	99 850

1) abzüglich Gewerbesteuerumlage

kreisfreien Städte (für Gemeindeaufgaben) und kreisangehörigen Gemeinden 2026

zahlen			Steuerkraftmesszahl	Bedarfsmesszahl	Schlüsselzuweisung	Finanzausgleichsumlage	Nr.
Gewerbesteuer ¹⁾	Gemeindeanteil an der Einkommensteuer	Gemeindeanteil an der Umsatzsteuer					
EUR							
105 426 711	83 705 725	25 583 295	236 994 176	379 441 387	113 957 768	x	51
31 545 753	29 555 895	8 105 508	78 744 500	154 141 472	60 317 577	x	52
73 608 899	44 612 831	13 729 234	141 371 679	180 157 787	31 028 886	x	53
12 718 096	12 984 061	3 303 367	33 058 006	53 641 575	16 466 855	x	54
19 364 706	23 459 120	4 801 878	53 868 456	104 638 013	40 615 646	x	55
							61
88 057	355 493	64 390	592 489	1 388 759	637 016	-	001
96 620	29 403	1 413	140 552	129 002	-	-	002
490 681	408 574	121 100	1 167 177	1 528 773	289 277	-	003
238 841	406 108	19 778	751 531	1 329 255	462 179	-	012
75 498	91 162	8 910	206 185	304 552	78 693	-	014
19 087	337 303	10 552	448 023	1 389 407	753 106	-	015
1 279 592	1 034 832	170 597	2 788 942	3 924 101	908 127	-	017
622 837	259 288	26 832	983 062	1 143 433	128 297	-	018
77 787	166 427	7 110	293 803	539 235	196 345	-	019
7 882	76 377	510	104 140	318 248	171 286	-	021
21 493	25 123	1 136	58 343	115 768	45 941	-	023
7 681	46 139	987	66 779	140 477	58 959	-	024
19 467	213 901	7 877	304 243	881 173	461 544	-	026
166 346	387 905	15 588	681 012	1 597 901	733 511	-	027
73 618	184 825	10 429	325 183	606 234	224 841	-	031
99 453	88 650	7 044	221 675	391 817	136 114	-	032
29 583	61 155	3 918	111 806	226 910	92 083	-	033
297 332	298 920	75 065	782 728	1 196 737	331 207	-	034

Noch: 3. Steuerkraftzahlen, Schlüsselzuweisungen und Finanzausgleichsumlage der

Nr.	Kreisfreie Stadt Landkreis Gemeinde	Einwohner lt. § 30 Abs. 1 i.V.m. § 8 Abs. 1 ThürFAG	Kinder von 0 bis unter 6 Jahren lt. § 9 Abs. 2 ThürFAG	Grundsteuer	
				A	B
				EUR	
61	Noch: Eichsfeld				
035	Geismar	1 056	44	6 657	111 732
036	Gerbershausen	603	30	4 155	52 601
037	Gernrode	1 465	81	5 848	147 536
041	Großbartloff	904	55	3 513	64 969
044	Haynrode	688	45	6 805	98 810
045	Heilbad Heiligenstadt, Stadt	18 284	879	53 535	1 868 748
047	Heuthen	720	41	7 791	58 678
048	Hohengandern	581	25	5 338	54 740
056	Kella	481	20	2 455	38 591
057	Kirchgandern	597	45	2 873	72 826
058	Kirchworbis	1 308	76	4 096	118 816
062	Krombach	170	6	2 054	14 073
063	Küllstedt	1 292	69	8 913	114 121
066	Lindewerra	255	15	2 080	21 510
069	Marth	325	13	2 906	47 301
074	Niederorschel	5 407	274	40 061	532 412
075	Pfaffschwende	301	15	2 611	38 293
076	Reinholterode	768	37	5 801	66 197
078	Rohrberg	230	14	2 490	17 284
082	Rustenfelde	524	40	3 842	37 030
083	Schachtebich	239	13	3 508	19 185
085	Schwobfeld	106	6	1 582	6 835
086	Sickerode	140	12	1 107	12 096

1) abzüglich Gewerbesteuerumlage

kreisfreien Städte (für Gemeindeaufgaben) und kreisangehörigen Gemeinden 2026

Steuerkraft zahlen			Steuerkraftmesszahl	Bedarfsmesszahl	Schlüsselzuweisung	Finanzausgleichsumlage	Nr.
Gewerbesteuer ¹⁾	Gemeindeanteil an der Einkommensteuer	Gemeindeanteil an der Umsatzsteuer					
EUR							
							61
307 325	308 784	61 386	795 884	1 249 670	363 029	-	035
9 683	250 399	65 259	382 097	744 027	289 544	-	036
320 005	491 025	52 936	1 017 351	1 857 755	672 324	-	037
92 609	270 263	18 496	449 850	1 177 766	582 333	-	041
181 080	220 555	118 616	625 866	915 691	231 860	-	044
9 351 103	6 031 813	2 135 253	19 440 452	27 856 928	6 733 181	-	045
153 264	203 889	21 400	445 022	920 873	380 681	-	047
668 162	207 978	39 977	976 195	692 852	-	40 528	048
56 436	124 119	4 495	226 095	569 126	274 424	-	056
4 074 402	211 616	165 152	4 526 869	831 478	-	1 345 119	057
426 167	450 794	49 042	1 048 915	1 681 280	505 892	-	058
5 107	65 576	3 172	89 982	194 336	83 483	-	062
484 578	415 812	66 741	1 090 164	1 623 072	426 326	-	063
69 074	79 704	10 064	182 432	328 797	117 092	-	066
198 892	112 813	51 364	413 276	380 990	-	-	069
4 424 167	1 841 112	386 074	7 223 825	7 472 964	199 311	-	074
540 668	82 681	35 985	700 238	371 921	-	74 475	075
650 689	256 683	20 605	999 975	939 936	-	-	076
2 171	88 885	700	111 529	299 647	150 494	-	078
71 070	175 277	3 403	290 622	732 923	353 841	-	082
10 545	77 856	1 828	112 923	301 775	151 082	-	083
2 194	35 536	48	46 195	135 295	71 280	-	085
59 921	45 945	4 609	123 678	204 330	64 521	-	086

Noch: 3. Steuerkraftzahlen, Schlüsselzuweisungen und Finanzausgleichsumlage der

Nr.	Kreisfreie Stadt Landkreis Gemeinde	Einwohner lt. § 30 Abs. 1 i.V.m. § 8 Abs. 1 ThürFAG	Kinder von 0 bis unter 6 Jahren lt. § 9 Abs. 2 ThürFAG	Grundsteuer	
				A	B
				EUR	
61	Noch: Eichsfeld				
089	Steinbach	531	20	8 386	43 866
094	Tastungen	250	17	416	17 848
098	Volkerode	239	14	2 525	16 556
101	Wachstedt	450	16	7 083	54 643
102	Wahlhausen	294	8	3 568	34 690
103	Wehnde	370	18	3 450	31 325
105	Wiesenfeld	229	14	3 245	17 800
107	Wingerode	1 136	39	7 505	98 857
113	Schimberg	2 153	92	18 151	170 136
114	Teistungen	2 465	133	18 015	288 600
115	Leinefelde-Worbis, Stadt	20 024	950	61 679	2 233 329
116	Am Ohmberg	3 584	158	25 454	326 941
117	Sonnenstein	4 343	196	63 341	393 607
118	Dingelstädt, Stadt	12 247	642	83 541	1 315 706
119	Uder	6 193	265	30 351	494 131
62	Nordhausen				
005	Ellrich, Stadt	5 340	231	30 617	515 615
008	Görsbach	989	35	10 185	69 655
009	Großlohra	847	29	7 519	67 885
024	Kehmstedt	450	13	11 247	35 787
026	Kleinfurra	998	44	17 697	89 386

1) abzüglich Gewerbesteuerumlage

kreisfreien Städte (für Gemeindeaufgaben) und kreisangehörigen Gemeinden 2026

Steuerkraft zahlen			Steuerkraftmesszahl	Bedarfsmesszahl	Schlüsselzuweisung	Finanzausgleichsumlage	Nr.
Gewerbesteuer ¹⁾	Gemeindeanteil an der Einkommensteuer	Gemeindeanteil an der Umsatzsteuer					
EUR							
							61
141 646	182 596	16 600	393 094	615 581	177 990	-	089
35 900	71 781	6 109	132 054	336 386	163 465	-	094
3 215	52 364	882	75 541	307 605	185 651	-	098
432 769	115 570	36 654	646 718	515 267	-	11 401	101
279 084	74 394	35 243	426 978	321 301	-	12 524	102
32 150	130 504	6 306	203 735	454 375	200 512	-	103
524	71 745	737	94 051	298 721	163 736	-	105
804 036	461 383	61 657	1 433 438	1 293 257	-	-	107
749 989	669 474	109 358	1 717 109	2 562 638	676 423	-	113
1 190 368	838 363	136 961	2 472 307	3 106 130	507 058	-	114
11 543 604	6 211 969	2 202 577	22 253 158	30 907 165	6 923 205	-	115
783 747	1 038 820	180 122	2 355 084	4 441 390	1 669 044	-	116
734 390	1 460 250	94 617	2 746 205	5 639 272	2 314 453	-	117
5 466 250	3 812 176	733 608	11 411 282	17 962 848	5 241 253	-	118
1 626 395	2 047 016	231 008	4 428 900	8 301 640	3 098 192	-	119
							62
1 192 141	1 675 718	239 412	3 653 503	7 131 488	2 782 388	-	005
249 312	364 746	16 224	710 121	1 132 421	337 840	-	008
77 861	344 842	11 416	509 522	963 442	363 135	-	009
137 311	139 110	3 733	327 189	497 406	136 174	-	024
691 824	347 935	24 402	1 171 244	1 195 996	19 802	-	026

Noch: 3. Steuerkraftzahlen, Schlüsselzuweisungen und Finanzausgleichsumlage der

Nr.	Kreisfreie Stadt Landkreis Gemeinde	Einwohner lt. § 30 Abs. 1 i.V.m. § 8 Abs. 1 ThürFAG	Kinder von 0 bis unter 6 Jahren lt. § 9 Abs. 2 ThürFAG	Grundsteuer	
				A	B
				EUR	
62	Noch: Nordhausen				
033	Lipprechterode	500	21	8 994	38 636
037	Niedergebra	617	26	5 588	65 664
041	Nordhausen, Stadt	40 932	1 700	84 998	4 742 002
049	Sollstedt	2 911	128	12 306	262 199
054	Urbach	878	21	25 096	73 713
062	Hohenstein	2 045	82	60 898	178 813
063	Werther	3 047	135	70 744	272 167
064	Heringen/Helme, Stadt	4 616	167	75 881	416 894
065	Harztor	7 427	265	30 228	691 557
066	Bleicherode, Stadt	10 055	404	79 972	1 038 261
63	Wartburgkreis				
003	Bad Salzungen, Stadt	22 844	942	60 967	2 139 909
004	Barchfeld-Immelnborn	4 393	169	7 515	591 607
006	Berka v. d. Hainich	722	19	7 406	45 768
008	Bischofroda	628	23	6 251	49 127
011	Buttlar	1 187	59	10 663	133 517
015	Dermbach	7 063	258	34 218	757 158
023	Empfertshausen	519	22	2 991	61 863
032	Geisa, Stadt	4 754	273	32 564	491 571
033	Gerstengrund	67	6	990	5 391
046	Krauthausen	1 552	63	12 767	274 023

1) abzüglich Gewerbesteuerumlage

kreisfreien Städte (für Gemeindeaufgaben) und kreisangehörigen Gemeinden 2026

Steuerkraft zahlen			Steuerkraftmesszahl	Bedarfsmesszahl	Schlüsselzuweisung	Finanzausgleichsumlage	Nr.
Gewerbesteuer ¹⁾	Gemeindeanteil an der Einkommensteuer	Gemeindeanteil an der Umsatzsteuer					
EUR							
							62
152 757	153 521	7 388	361 295	592 723	185 142	-	033
78 474	204 582	27 064	381 372	731 812	280 352	-	037
18 198 145	12 680 196	4 901 452	40 606 792	62 998 715	17 913 539	-	041
1 439 131	744 342	93 691	2 551 669	3 487 860	748 953	-	049
362 859	318 827	41 788	822 283	942 527	96 196	-	054
212 073	680 479	26 318	1 158 580	2 400 692	993 689	-	062
896 890	1 052 716	131 911	2 424 428	3 666 480	993 642	-	063
1 379 370	1 320 665	177 675	3 370 485	5 824 513	1 963 223	-	064
1 387 827	2 460 278	263 630	4 833 520	9 714 014	3 904 396	-	065
2 754 862	3 186 407	537 279	7 596 781	13 678 895	4 865 692	-	066
							63
6 895 465	8 028 314	1 650 451	18 775 105	34 479 794	12 563 751	-	003
2 491 664	1 644 493	506 837	5 242 115	5 538 050	236 747	-	004
52 156	277 297	9 144	391 770	785 763	315 194	-	006
60 484	262 902	59 022	437 787	723 946	228 928	-	008
668 121	485 782	76 415	1 374 499	1 464 087	71 671	-	011
2 692 230	2 418 413	392 798	6 294 818	9 250 806	2 364 791	-	015
497 626	178 399	55 721	796 600	616 877	-	18 670	023
2 567 831	1 653 062	365 718	5 110 745	6 671 023	1 248 222	-	032
7 439	25 037	1 582	40 440	99 204	47 011	-	033
2 714 285	754 259	376 282	4 131 616	1 827 217	-	629 405	046

Noch: 3. Steuerkraftzahlen, Schlüsselzuweisungen und Finanzausgleichsumlage der

Nr.	Kreisfreie Stadt Landkreis Gemeinde	Einwohner lt. § 30 Abs. 1 i.V.m. § 8 Abs. 1 ThürFAG	Kinder von 0 bis unter 6 Jahren lt. § 9 Abs. 2 ThürFAG	Grundsteuer	
				A	B
				EUR	
63	Noch: Wartburgkreis				
049	Lauterbach	657	32	4 074	46 632
051	Leimbach	1 738	70	4 311	238 472
058	Nazza	534	33	6 624	44 812
062	Oechsen	592	33	6 001	51 869
066	Ruhla, Stadt	5 250	210	6 342	523 918
068	Schleid	1 016	69	9 802	87 829
071	Seebach	1 749	35	1 044	266 040
076	Treffurt, Stadt	5 851	198	39 830	530 884
078	Untereibzbach	3 306	128	17 667	377 409
082	Vacha, Stadt	4 969	168	19 113	523 316
084	Weilar	806	28	4 739	60 634
086	Wiesenthal	727	22	6 732	59 626
092	Wutha-Farnroda	6 303	330	14 476	617 490
097	Gerstungen	8 993	371	54 092	1 016 910
098	Hörselberg-Hainich	6 060	271	107 465	845 460
099	Bad Liebenstein, Stadt	7 702	301	12 423	812 817
101	Krayenberggemeinde	4 930	170	11 078	567 099
103	Werra-Suhl-Tal, Stadt	6 193	187	38 417	634 860
104	Amt Creuzburg, Stadt	4 960	186	43 270	614 696
105	Eisenach, Stadt	41 126	1 940	49 124	4 707 464

1) abzüglich Gewerbesteuerumlage

kreisfreien Städte (für Gemeindeaufgaben) und kreisangehörigen Gemeinden 2026

Steuerkraft zahlen			Steuerkraftmesszahl	Bedarfsmesszahl	Schlüsselzuweisung	Finanzausgleichsumlage	Nr.
Gewerbesteuer ¹⁾	Gemeindeanteil an der Einkommensteuer	Gemeindeanteil an der Umsatzsteuer					
EUR							
							63
105 463	309 071	13 962	479 202	806 770	262 055	-	049
1 317 796	656 349	147 728	2 364 655	2 042 374	-	3 197	051
19 297	166 602	4 268	241 602	698 775	365 738	-	058
45 788	209 312	6 766	319 736	752 819	346 466	-	062
1 376 364	2 109 884	250 340	4 266 849	6 901 741	2 107 913	-	066
61 207	347 634	11 281	517 753	1 367 659	679 925	-	068
1 156 777	664 503	329 869	2 418 232	1 835 916	-	66 517	071
1 749 360	1 886 267	230 206	4 436 547	7 500 646	2 451 279	-	076
8 220 313	1 323 354	493 649	10 432 392	3 923 515	-	1 975 788	078
1 719 568	1 860 062	263 562	4 385 621	6 318 762	1 546 513	-	082
60 830	202 649	75 370	404 222	919 485	412 210	-	084
65 453	241 639	8 127	381 578	809 176	342 079	-	086
3 058 906	2 284 507	490 493	6 465 872	8 829 803	1 891 145	-	092
3 247 635	3 531 562	903 306	8 753 505	12 202 853	2 759 478	-	097
4 512 668	2 353 380	624 790	8 443 763	8 188 826	-	-	098
1 448 838	2 772 324	436 868	5 483 271	10 254 967	3 817 357	-	099
3 290 218	1 794 180	320 866	5 983 440	6 276 672	234 585	-	101
1 751 633	2 533 922	473 323	5 432 155	7 818 928	1 909 418	-	103
3 822 489	1 823 088	453 314	6 756 858	6 418 270	-	-	104
14 550 866	15 055 854	5 491 379	39 854 687	64 746 897	19 913 767	-	105

Noch: 3. Steuerkraftzahlen, Schlüsselzuweisungen und Finanzausgleichsumlage der

Nr.	Kreisfreie Stadt Landkreis Gemeinde	Einwohner lt. § 30 Abs. 1 i.V.m. § 8 Abs. 1 ThürFAG	Kinder von 0 bis unter 6 Jahren lt. § 9 Abs. 2 ThürFAG	Grundsteuer	
				A	B
				EUR	
64	Unstrut-Hainich-Kreis				
003	Bad Langensalza, Stadt	16 929	719	179 627	1 909 108
004	Bad Tennstedt, Stadt	2 429	100	42 565	268 470
005	Ballhausen	821	44	24 247	57 225
007	Blankenburg	161	6	8 650	12 781
009	Bruchstedt	277	13	7 732	23 044
019	Großvargula	698	29	22 565	55 832
021	Haussömmern	209	12	15 590	16 790
022	Herbsleben	2 844	144	45 055	225 938
027	Hornsömmern	151	3	7 491	11 170
032	Kammerforst	788	43	14 124	63 454
033	Kirchheilingen	771	30	24 351	69 166
037	Körner	1 618	81	32 696	144 884
038	Kutzleben	607	31	26 538	43 299
043	Marolterode	305	3	6 279	38 244
045	Mittelsömmern	199	6	12 866	12 814
046	Mühlhausen/Thüringen, Stadt	36 467	1 707	146 388	3 676 092
053	Oppershausen	288	13	6 104	26 083
061	Sundhausen	364	17	13 194	28 365
062	Tottleben	139	6	7 842	10 316
064	Urleben	381	13	12 689	29 204
071	Unstruttal	6 081	250	74 015	624 847
074	Südeichsfeld	6 566	283	27 256	550 938
075	Vogtei	4 242	177	40 625	425 321

1) abzüglich Gewerbesteuerumlage

kreisfreien Städte (für Gemeindeaufgaben) und kreisangehörigen Gemeinden 2026

Steuerkraft zahlen			Steuerkraftmesszahl	Bedarfsmesszahl	Schlüsselzuweisung	Finanzausgleichsumlage	Nr.
Gewerbesteuer ¹⁾	Gemeindeanteil an der Einkommensteuer	Gemeindeanteil an der Umsatzsteuer					
EUR							
							64
7 116 841	5 227 471	1 640 512	16 073 560	24 885 914	7 049 883	-	003
967 353	765 161	227 228	2 270 777	2 868 022	477 796	-	004
23 563	272 665	27 492	405 193	1 032 569	501 901	-	005
127 459	47 371	1 552	197 813	186 192	-	-	007
16 870	71 837	2 173	121 656	336 571	171 932	-	009
818 233	239 140	28 202	1 163 973	825 741	-	48 439	019
20 201	59 915	2 459	114 954	267 813	122 287	-	021
3 255 840	915 510	77 436	4 519 779	3 525 062	-	99 350	022
278 076	36 753	2 879	336 369	158 522	-	45 787	027
92 527	213 951	9 567	393 625	996 201	482 061	-	032
787 587	316 020	64 576	1 261 700	899 496	-	51 198	033
274 883	450 521	55 335	958 319	1 999 528	832 967	-	037
448 534	168 499	25 282	712 152	753 929	33 422	-	038
161 540	126 603	15 046	347 713	300 480	-	433	043
28 949	56 300	4 064	114 993	221 172	84 943	-	045
17 240 013	10 835 751	3 702 304	35 600 548	57 067 887	17 173 872	-	046
33 869	110 904	675	177 634	347 120	135 589	-	053
66 319	117 654	3 457	228 990	442 622	170 906	-	061
115 769	46 367	1 631	181 925	165 833	-	-	062
89 381	122 597	11 386	265 257	433 183	134 341	-	064
1 617 939	2 141 765	206 492	4 665 058	8 082 125	2 733 654	-	071
1 124 102	2 160 193	222 026	4 084 515	8 837 663	3 802 518	-	074
793 501	1 423 168	159 484	2 842 099	5 389 097	2 037 598	-	075

Noch: 3. Steuerkraftzahlen, Schlüsselzuweisungen und Finanzausgleichsumlage der

Nr.	Kreisfreie Stadt Landkreis Gemeinde	Einwohner lt. § 30 Abs. 1 i.V.m. § 8 Abs. 1 ThürFAG	Kinder von 0 bis unter 6 Jahren lt. § 9 Abs. 2 ThürFAG	Grundsteuer	
				A	B
				EUR	
64	Noch: Unstrut-Hainich-Kreis				
076	Unstrut-Hainich	6 435	275	125 968	649 846
077	Nottertal-Heilingen Höhen, Stadt	5 750	276	102 924	605 230
65	Kyffhäuserkreis				
001	Abtsbessingen	479	32	20 081	34 330
003	Bad Frankenhausen/Kyffhäuser, Stadt	9 869	416	91 150	906 283
005	Bellstedt	161	4	7 250	13 491
008	Borxleben	274	6	8 182	22 303
012	Clingen, Stadt	1 023	46	15 867	72 769
014	Ebeleben, Stadt	2 667	118	56 076	312 228
016	Etzleben	262	12	8 582	18 937
018	Freienbessingen	198	5	6 193	12 945
019	Gehofen	604	22	16 508	44 848
032	Helbedündorf	2 149	66	67 224	195 826
038	Holzsußra	268	18	11 389	20 865
042	Kalbsrieth	611	22	16 977	46 191
046	Mönchpiffel-Nikolausrieth	294	8	10 435	28 631
048	Niederbösa	129	4	5 581	10 720
051	Oberbösa	302	11	11 389	24 409
052	Oberheldrungen	739	24	13 723	61 786
056	Reinsdorf	730	31	15 473	56 095
058	Rockstedt	206	6	8 000	19 569

1) abzüglich Gewerbesteuerumlage

kreisfreien Städte (für Gemeindeaufgaben) und kreisangehörigen Gemeinden 2026

Steuerkraft zahlen			Steuerkraftmesszahl	Bedarfsmesszahl	Schlüsselzuweisung	Finanzausgleichsumlage	Nr.
Gewerbesteuer ¹⁾	Gemeindeanteil an der Einkommensteuer	Gemeindeanteil an der Umsatzsteuer					
EUR							
							64
1 451 607	2 069 443	266 501	4 563 366	8 638 493	3 260 102	-	076
1 674 646	1 363 604	411 001	4 157 405	7 870 382	2 970 382	-	077
							65
112 094	121 711	6 124	294 340	641 307	277 574	-	001
2 052 459	3 044 349	482 172	6 576 414	13 526 262	5 559 879	-	003
- 15	47 081	315	68 123	173 791	84 535	-	005
75 212	79 283	6 266	191 245	290 948	79 762	-	008
358 373	311 606	14 414	773 029	1 231 717	366 950	-	012
1 022 304	710 568	204 860	2 306 036	3 199 688	714 922	-	014
4 074	86 169	826	118 588	317 230	158 913	-	016
32 480	35 641	824	88 084	214 232	100 918	-	018
63 681	160 734	7 762	293 533	695 166	321 306	-	019
729 979	629 741	51 041	1 673 810	2 397 915	579 284	-	032
9 260	76 484	3 234	121 232	359 613	190 705	-	038
77 787	179 086	14 560	334 601	701 644	293 635	-	042
212 242	80 261	8 625	340 194	321 672	-	-	046
30 448	33 053	1 243	81 046	144 178	50 506	-	048
15 044	119 945	2 028	172 816	347 305	139 592	-	051
244 500	235 654	22 786	578 450	833 052	203 682	-	052
33 027	183 647	5 926	294 169	867 384	458 572	-	056
33 466	61 744	6 124	128 903	227 465	78 849	-	058

Noch: 3. Steuerkraftzahlen, Schlüsselzuweisungen und Finanzausgleichsumlage der

Nr.	Kreisfreie Stadt Landkreis Gemeinde	Einwohner lt. § 30 Abs. 1 i.V.m. § 8 Abs. 1 ThürFAG	Kinder von 0 bis unter 6 Jahren lt. § 9 Abs. 2 ThürFAG	Grundsteuer	
				A	B
				EUR	
65	Noch: Kyffhäuserkreis				
067	Sondershausen, Stadt	21 061	904	135 350	2 256 164
074	Topfstedt	549	22	15 997	43 882
075	Trebra	290	13	9 607	22 564
077	Wasserthaleben	371	12	11 423	27 580
079	Westgreußen	362	16	12 388	24 581
085	Kyffhäuserland	3 876	149	78 769	342 351
086	Artern, Stadt	6 526	224	64 966	747 968
087	Roßleben-Wiehe, Stadt	7 165	279	91 187	739 663
088	An der Schmücke, Stadt	5 923	227	102 598	529 907
089	Greußen, Stadt	5 691	222	122 559	542 869
66	Schmalkalden-Meiningen				
005	Belrieth	332	9	3 839	26 703
012	Birx	168	11	540	15 679
013	Breitungen/Werra	4 525	156	12 688	444 012
015	Christes	537	20	3 067	53 218
016	Dillstädt	740	33	5 704	77 869
017	Einhausen	410	26	1 348	40 597
018	Ellingshausen	216	7	1 889	18 681
019	Erbenhausen	568	13	5 897	43 531
022	Fambach	1 954	71	6 225	213 555
023	Floh-Seligenthal	5 732	224	12 471	645 507

1) abzüglich Gewerbesteuerumlage

kreisfreien Städte (für Gemeindeaufgaben) und kreisangehörigen Gemeinden 2026

Steuerkraft zahlen			Steuerkraftmesszahl	Bedarfsmesszahl	Schlüsselzuweisung	Finanzausgleichsumlage	Nr.
Gewerbesteuer ¹⁾	Gemeindeanteil an der Einkommensteuer	Gemeindeanteil an der Umsatzsteuer					
EUR							
							65
12 672 581	6 923 187	1 715 871	23 703 153	31 951 459	6 598 645	-	067
58 311	200 487	9 180	327 857	644 824	253 573	-	074
111 414	94 566	9 764	247 915	348 971	80 845	-	075
6 929	107 151	3 297	156 380	417 729	209 079	-	077
64 301	100 363	1 666	203 299	434 016	184 574	-	079
729 590	1 155 760	59 499	2 365 969	4 745 969	1 903 999	-	085
2 570 180	1 725 147	427 708	5 535 969	8 426 513	2 312 435	-	086
1 017 676	1 966 216	374 065	4 188 807	9 498 503	4 247 756	-	087
1 281 765	1 524 991	229 163	3 668 424	7 760 913	3 273 991	-	088
3 080 971	1 650 650	269 918	5 666 968	7 469 713	1 442 196	-	089
							66
132 079	123 549	7 162	293 333	362 852	55 615	-	005
491	33 314	368	50 391	223 671	138 624	-	012
2 262 986	1 590 375	251 825	4 561 887	5 634 109	857 778	-	013
303 885	176 146	22 965	559 281	620 578	49 038	-	015
174 744	287 632	17 770	563 719	889 039	260 256	-	016
45 970	143 923	12 017	243 856	540 623	237 414	-	017
12 678	74 105	4 420	111 774	243 290	105 213	-	018
2 610	165 329	9 822	227 190	606 234	303 236	-	019
571 956	737 731	140 970	1 670 438	2 248 277	462 271	-	022
2 929 768	2 291 798	373 967	6 253 511	7 527 959	1 019 559	-	023

Noch: 3. Steuerkraftzahlen, Schlüsselzuweisungen und Finanzausgleichsumlage der

Nr.	Kreisfreie Stadt Landkreis Gemeinde	Einwohner lt. § 30 Abs. 1 i.V.m. § 8 Abs. 1 ThürFAG	Kinder von 0 bis unter 6 Jahren lt. § 9 Abs. 2 ThürFAG	Grundsteuer	
				A	B
				EUR	
66	Noch: Schmalkalden-Meiningen				
024	Frankenheim/Rhön	1 050	40	1 561	85 250
025	Friedelshausen	288	11	3 468	20 984
038	Kühndorf	895	35	8 081	78 921
039	Leutersdorf	216	8	4 097	21 214
041	Mehmels	348	14	2 327	28 519
042	Meiningen, Stadt	25 277	1 060	45 157	2 627 246
045	Neubrunn	522	20	3 303	56 177
047	Oberhof, Stadt	1 592	70	2 371	334 034
049	Obermaßfeld-Grimmenthal	1 213	58	2 089	133 727
052	Oberweid	485	19	3 513	44 188
056	Rippershausen	792	37	5 682	111 943
057	Ritschenhausen	323	10	2 684	67 957
058	Rohr	916	24	4 985	91 262
059	Rosa	673	25	4 698	50 873
061	Roßdorf	578	21	8 158	48 690
063	Schmalkalden, Kurort, Stadt	19 366	810	26 098	2 089 055
064	Schwallungen	2 218	88	12 443	281 321
065	Schwarza	1 129	34	2 749	122 289
069	Steinbach-Hallenberg, Kurort, Stadt	9 322	297	13 707	1 077 830
074	Brotterode-Trusetal, Stadt	5 761	194	10 246	693 253
076	Untermaßfeld	1 269	50	3 363	95 698
079	Utendorf	423	22	3 248	36 355
081	Vachdorf	751	32	7 872	68 810

1) abzüglich Gewerbesteuerumlage

kreisfreien Städte (für Gemeindeaufgaben) und kreisangehörigen Gemeinden 2026

Steuerkraft zahlen			Steuerkraftmesszahl	Bedarfsmesszahl	Schlüsselzuweisung	Finanzausgleichsumlage	Nr.
Gewerbesteuer ¹⁾	Gemeindeanteil an der Einkommensteuer	Gemeindeanteil an der Umsatzsteuer					
EUR							
							66
96 894	255 643	18 112	457 460	1 219 872	609 930	-	024
14 335	91 538	4 341	134 666	334 905	160 191	-	025
111 816	273 428	10 819	483 065	1 045 062	449 598	-	038
37 922	97 156	3 430	163 818	249 490	68 537	-	039
5 484	117 736	632	154 698	408 845	203 318	-	041
11 390 206	8 913 759	2 398 194	25 374 561	38 356 233	10 385 337	-	042
258 674	189 085	25 392	532 631	607 067	59 549	-	045
877 646	530 839	111 475	1 856 365	1 907 264	40 719	-	047
398 461	398 410	50 410	983 097	1 481 947	399 081	-	049
131 949	125 696	16 400	321 747	566 257	195 608	-	052
968 148	319 137	92 480	1 497 390	962 146	-	94 067	056
779 213	129 792	112 497	1 092 143	361 094	-	234 644	057
164 549	334 519	38 355	633 670	996 664	290 395	-	058
35 045	217 615	9 377	317 608	777 805	368 158	-	059
69 420	214 463	4 857	345 589	664 905	255 453	-	061
8 739 563	6 109 142	1 819 922	18 783 780	29 045 979	8 209 759	-	063
1 358 209	762 647	110 739	2 525 360	2 598 359	58 399	-	064
605 898	410 974	67 587	1 209 498	1 255 593	36 876	-	065
4 609 912	3 292 782	692 983	9 687 213	12 134 706	1 957 994	-	069
1 504 219	2 286 569	523 775	5 018 061	7 374 782	1 885 377	-	074
451 072	430 048	50 736	1 030 917	1 483 983	362 453	-	076
76 184	158 115	5 213	279 115	528 037	199 138	-	079
149 119	254 999	13 584	494 384	893 758	319 500	-	081

Noch: 3. Steuerkraftzahlen, Schlüsselzuweisungen und Finanzausgleichsumlage der

Nr.	Kreisfreie Stadt Landkreis Gemeinde	Einwohner lt. § 30 Abs. 1 i.V.m. § 8 Abs. 1 ThürFAG	Kinder von 0 bis unter 6 Jahren lt. § 9 Abs. 2 ThürFAG	Grundsteuer	
				A	B
				EUR	
66	Noch: Schmalkalden-Meinungen				
086	Wasungen, Stadt	5 418	221	31 246	505 166
092	Zella-Mehlis, Stadt	12 385	420	7 734	1 550 496
093	Rhönblick	2 624	108	36 991	199 381
094	Grabfeld	5 555	224	69 563	558 624
095	Kaltennordheim, Stadt	5 659	257	33 449	552 303
67	Gotha				
004	Bienstädt	677	30	7 810	56 201
009	Dachwig	1 614	87	20 148	143 196
011	Döllstädt	1 069	42	16 142	86 027
013	Emleben	682	28	11 431	163 929
016	Eschenbergen	711	35	12 244	46 656
019	Friedrichroda, Stadt	7 352	269	11 459	730 140
022	Friemar	1 000	35	17 714	79 977
026	Gierstädt	811	43	9 721	94 910
029	Gotha, Stadt	46 400	2 094	69 642	4 300 182
033	Großfahner	844	47	13 479	53 289
044	Luisenthal	1 167	38	3 546	121 806
047	Molschleben	1 014	47	18 557	68 393
052	Nottleben	428	18	16 055	39 881
053	Ohrdruf, Stadt	9 991	391	22 656	1 170 638
055	Pferdingsleben	376	11	12 702	25 672

1) abzüglich Gewerbesteuerumlage

kreisfreien Städte (für Gemeindeaufgaben) und kreisangehörigen Gemeinden 2026

Steuerkraft zahlen			Steuerkraftmesszahl	Bedarfsmesszahl	Schlüsselzuweisung	Finanzausgleichsumlage	Nr.
Gewerbesteuer ¹⁾	Gemeindeanteil an der Einkommensteuer	Gemeindeanteil an der Umsatzsteuer					
EUR							
							66
3 336 900	1 727 480	223 189	5 823 982	7 157 322	1 066 672	-	086
7 407 229	4 412 747	1 234 198	14 612 404	16 767 392	1 723 990	-	092
318 917	927 245	38 893	1 521 428	3 097 708	1 261 024	-	093
1 200 798	1 902 735	247 322	3 979 042	7 329 518	2 680 381	-	094
1 170 489	1 756 060	208 966	3 721 267	7 650 561	3 143 435	-	095
							67
41 871	310 629	3 609	420 120	812 508	313 910	-	004
511 721	637 597	62 597	1 375 259	2 033 027	526 215	-	009
162 741	384 527	50 844	700 281	1 249 300	439 215	-	011
822 605	265 973	156 591	1 420 528	804 919	-	129 399	013
36 997	293 072	4 655	393 625	875 158	385 226	-	016
2 259 161	2 469 511	375 221	5 845 492	9 651 980	3 045 191	-	019
242 981	359 902	26 562	727 136	1 142 230	332 075	-	022
613 399	324 634	66 331	1 108 995	1 017 115	-	-	026
14 970 099	14 265 270	3 949 106	37 554 298	72 840 097	28 228 640	-	029
290 435	283 549	31 031	671 782	1 072 455	320 538	-	033
95 135	357 125	29 119	606 730	1 315 929	567 360	-	044
54 102	345 652	13 073	499 778	1 229 959	584 145	-	047
120 481	164 709	11 535	352 661	507 308	123 718	-	052
7 133 541	3 144 461	1 327 911	12 799 206	13 518 351	575 316	-	053
89 083	142 007	6 246	275 709	416 526	112 653	-	055

Noch: 3. Steuerkraftzahlen, Schlüsselzuweisungen und Finanzausgleichsumlage der

Nr.	Kreisfreie Stadt Landkreis Gemeinde	Einwohner lt. § 30 Abs. 1 i.V.m. § 8 Abs. 1 ThürFAG	Kinder von 0 bis unter 6 Jahren lt. § 9 Abs. 2 ThürFAG	Grundsteuer	
				A	B
				EUR	
67	Noch: Gotha				
059	Schwabhausen	791	35	7 587	142 471
063	Sonneborn	1 242	68	23 323	211 700
064	Bad Tabarz	4 064	147	3 395	447 536
065	Tambach-Dietharz/Thür. Wald, Stadt	4 474	204	5 662	410 016
067	Tonna	2 816	99	39 307	191 869
068	Tröchtelborn	302	11	8 541	22 664
071	Tüttleben	771	44	11 971	58 514
072	Waltershausen, Stadt	12 901	487	25 299	1 296 209
082	Zimmernsupra	342	13	11 778	33 049
087	Nesse-Apfelstädt	6 021	234	60 385	732 627
088	Hörsel	4 682	178	65 297	578 180
089	Drei Gleichen	7 962	353	83 240	784 645
091	Nessetal	7 979	314	135 146	566 998
092	Georgenthal	7 957	358	31 760	730 949
68	Sömmerda				
001	Alperstedt	741	37	17 875	66 682
002	Andisleben	600	18	11 524	65 578
005	Büchel	233	9	11 382	15 591
007	Eckstedt	592	28	9 555	43 227
009	Elxleben	2 255	110	13 160	344 704
013	Gangloffsömmern	938	32	22 546	75 386

1) abzüglich Gewerbesteuerumlage

kreisfreien Städte (für Gemeindeaufgaben) und kreisangehörigen Gemeinden 2026

Steuerkraft zahlen			Steuerkraftmesszahl	Bedarfsmesszahl	Schlüsselzuweisung	Finanzausgleichsumlage	Nr.
Gewerbesteuer ¹⁾	Gemeindeanteil an der Einkommensteuer	Gemeindeanteil an der Umsatzsteuer					
EUR							
							67
2 245 961	327 233	187 393	2 910 645	948 635	-	633 022	059
1 506 907	412 928	148 170	2 303 028	1 570 971	-	114 968	063
929 997	1 405 860	196 808	2 983 596	4 971 761	1 590 532	-	064
1 474 606	1 516 887	414 004	3 821 175	5 862 745	1 633 256	-	065
595 684	852 929	68 305	1 748 094	3 219 955	1 177 489	-	067
26 022	126 187	5 122	188 537	347 861	127 459	-	068
161 821	226 575	52 243	511 124	986 299	380 140	-	071
3 633 040	4 500 333	1 167 157	10 622 037	17 865 844	5 795 045	-	072
33 694	125 461	1 736	205 720	397 277	153 246	-	082
2 671 636	2 495 467	588 315	6 548 431	7 915 357	1 093 541	-	087
2 161 683	1 758 880	584 777	5 148 817	5 982 377	666 848	-	088
3 833 186	3 242 210	429 700	8 372 981	10 880 201	2 005 776	-	089
1 155 149	2 950 528	138 419	4 946 241	10 657 972	4 569 385	-	091
2 428 317	2 938 885	331 658	6 461 568	10 904 910	3 554 673	-	092
							68
152 618	358 901	77 446	673 522	914 950	193 142	-	001
106 052	222 808	27 115	433 078	666 849	187 017	-	002
65 119	78 646	2 028	172 766	271 237	78 777	-	005
12 441	212 099	4 995	282 317	721 448	351 304	-	007
1 165 991	918 700	272 462	2 715 017	2 769 189	43 337	-	009
185 460	343 370	12 090	638 852	1 066 624	342 218	-	013

Noch: 3. Steuerkraftzahlen, Schlüsselzuweisungen und Finanzausgleichsumlage der

Nr.	Kreisfreie Stadt Landkreis Gemeinde	Einwohner lt. § 30 Abs. 1 i.V.m. § 8 Abs. 1 ThürFAG	Kinder von 0 bis unter 6 Jahren lt. § 9 Abs. 2 ThürFAG	Grundsteuer	
				A	B
				EUR	
68	Noch: Sömmerda				
014	Gebesee, Stadt	2 181	99	39 335	225 107
015	Griefstedt	240	7	8 829	19 927
017	Großmölsen	226	9	7 186	20 892
019	Großneuhausen	636	34	14 197	51 306
021	Großrudestedt	1 840	93	27 401	164 764
022	Günstedt	706	22	19 742	49 881
025	Haßleben	960	36	18 674	80 520
032	Kleinmölsen	299	11	5 550	23 993
033	Kleinneuhausen	433	27	13 312	33 854
034	Kölleda, Stadt	6 467	264	91 303	958 372
036	Markvippach	545	24	13 769	40 980
037	Nöda	796	37	7 374	62 316
039	Ollendorf	424	21	11 730	38 816
041	Ostramondra	455	20	15 986	41 153
042	Rastenberg, Stadt	2 413	105	39 912	235 435
044	Riethnordhausen	993	38	17 151	84 633
045	Ringleben	485	24	10 084	37 612
048	Schloßvippach	1 340	45	31 156	112 315
049	Schwerstedt	562	18	18 122	45 054
051	Sömmerda, Stadt	18 659	733	115 843	1 997 922
052	Sprötau	835	45	13 002	70 981
053	Straußfurt	2 009	86	26 195	259 979
055	Udestedt	769	34	21 123	55 773

1) abzüglich Gewerbesteuerumlage

kreisfreien Städte (für Gemeindeaufgaben) und kreisangehörigen Gemeinden 2026

Steuerkraft zahlen			Steuerkraftmesszahl	Bedarfsmesszahl	Schlüsselzuweisung	Finanzausgleichsumlage	Nr.
Gewerbesteuer ¹⁾	Gemeindeanteil an der Einkommensteuer	Gemeindeanteil an der Umsatzsteuer					
EUR							
							68
1 092 110	828 348	224 654	2 409 555	2 632 136	178 065	-	014
54 677	86 021	2 697	172 151	265 314	74 531	-	015
38 541	97 778	1 670	166 067	265 314	79 398	-	017
225 368	202 207	11 359	504 437	799 367	235 944	-	019
319 252	747 348	69 097	1 327 862	2 279 741	761 503	-	021
152 234	212 075	11 448	445 381	789 372	275 193	-	022
121 860	319 946	18 747	559 747	1 111 784	441 630	-	025
25 802	163 088	881	219 314	345 269	100 764	-	032
48 973	128 919	3 240	228 298	568 478	272 144	-	033
13 801 330	1 967 639	1 122 274	17 940 919	8 606 913	-	2 360 191	034
48 865	217 964	3 498	325 076	653 152	262 461	-	036
113 179	359 905	13 898	556 672	966 033	327 488	-	037
90 307	199 241	7 313	347 407	522 578	140 137	-	039
122 217	145 094	4 101	328 551	545 065	173 211	-	041
303 107	781 450	119 865	1 479 768	2 883 847	1 123 263	-	042
160 321	414 265	12 665	689 036	1 154 353	372 254	-	044
48 322	170 087	5 244	271 350	597 258	260 727	-	045
459 362	559 318	45 401	1 207 551	1 518 871	249 056	-	048
134 919	188 849	8 491	395 435	631 868	189 147	-	049
6 857 854	6 008 968	1 725 555	16 706 143	27 507 495	8 641 081	-	051
183 449	248 095	17 444	532 970	1 051 725	415 004	-	052
927 717	710 574	189 223	2 113 687	2 392 178	222 792	-	053
129 422	304 084	11 150	521 552	922 261	320 567	-	055

Noch: 3. Steuerkraftzahlen, Schlüsselzuweisungen und Finanzausgleichsumlage der

Nr.	Kreisfreie Stadt Landkreis Gemeinde	Einwohner lt. § 30 Abs. 1 i.V.m. § 8 Abs. 1 ThürFAG	Kinder von 0 bis unter 6 Jahren lt. § 9 Abs. 2 ThürFAG	Grundsteuer	
				A	B
				EUR	
68	Noch: Sömmerda				
056	Vogelsberg	678	28	17 770	61 359
057	Walschleben	1 769	89	26 421	165 825
058	Weißensee, Stadt	3 607	164	80 834	459 076
059	Werningshausen	649	17	18 918	48 015
061	Witterda	1 068	49	15 658	106 063
062	Wundersleben	638	18	10 434	55 786
063	Buttstädt	6 585	291	149 686	666 649
064	Kindelbrück, Stadt	3 918	177	90 942	339 458
69	Hildburghausen				
001	Ahlstädt	126	9	770	8 837
003	Beinerstadt	293	16	2 273	22 819
004	Bischofrod	160	9	1 736	15 126
006	Brünn/Thür.	406	17	2 753	30 795
008	Dingsleben	235	11	3 468	24 434
009	Ehrenberg	185	9	1 104	14 722
011	Eichenberg	158	8	1 236	10 874
012	Eisfeld, Stadt	7 355	313	22 622	832 326
016	Grimmelshausen	172	7	1 467	14 689
017	Grub	150	8	941	10 577
021	Henfstädt	329	14	3 793	26 600
024	Hildburghausen, Stadt	11 700	529	20 758	1 238 805

1) abzüglich Gewerbesteuerumlage

kreisfreien Städte (für Gemeindeaufgaben) und kreisangehörigen Gemeinden 2026

Steuerkraft zahlen			Steuerkraftmesszahl	Bedarfsmesszahl	Schlüsselzuweisung	Finanzausgleichsumlage	Nr.
Gewerbesteuer ¹⁾	Gemeindeanteil an der Einkommensteuer	Gemeindeanteil an der Umsatzsteuer					
EUR							
							68
420 977	254 975	29 601	784 682	800 847	12 933	-	056
301 112	667 851	93 880	1 255 088	2 188 681	746 874	-	057
2 128 128	1 066 381	503 289	4 237 706	4 506 324	214 894	-	058
78 763	223 287	11 330	380 314	706 178	260 692	-	059
401 855	516 177	32 558	1 072 311	1 292 146	175 868	-	061
116 761	298 831	10 929	492 742	701 644	167 122	-	062
2 322 552	1 926 702	288 768	5 354 356	8 908 462	2 843 285	-	063
803 216	1 059 570	147 858	2 441 044	4 972 420	2 025 100	-	064
							69
807	42 524	31	52 968	172 403	95 548	-	001
7 628	89 217	3 746	125 683	369 978	195 436	-	003
4 204	56 628	1 188	78 882	203 682	99 840	-	004
22 126	157 926	1 724	215 325	481 489	212 932	-	006
65 948	100 852	5 776	200 479	285 488	68 007	-	008
2 417	52 465	974	71 683	227 002	124 255	-	009
1 899	50 906	868	65 782	195 816	104 027	-	011
2 765 704	2 719 318	487 353	6 827 323	9 928 483	2 480 928	-	012
23 771	46 711	1 353	87 992	202 757	91 812	-	016
3 945	38 159	965	54 587	188 598	107 209	-	017
10 797	107 264	1 371	149 825	391 077	193 002	-	021
4 325 506	3 672 104	1 107 583	10 364 756	16 548 082	4 946 661	-	024

Noch: 3. Steuerkraftzahlen, Schlüsselzuweisungen und Finanzausgleichsumlage der

Nr.	Kreisfreie Stadt Landkreis Gemeinde	Einwohner lt. § 30 Abs. 1 i.V.m. § 8 Abs. 1 ThürFAG	Kinder von 0 bis unter 6 Jahren lt. § 9 Abs. 2 ThürFAG	Grundsteuer	
				A	B
				EUR	
69	Noch: Hildburghausen				
025	Kloster Veßra	270	3	5 029	38 311
026	Lengfeld	386	8	2 039	31 283
028	Marisfeld	415	10	4 938	34 555
035	Oberstadt	326	14	3 069	31 383
037	Reurieth	766	25	5 671	71 154
041	Schlechtsart	144	3	2 878	11 654
042	Schleusegrund	2 591	90	7 593	286 762
043	Schleusingen, Stadt	10 520	361	23 429	1 184 569
044	Schmeheim	257	9	1 084	22 364
046	Schweickershausen	168	13	3 076	18 449
047	St.Bernhard	244	12	2 806	19 707
049	Straufhain	2 705	123	27 919	263 151
051	Themar, Stadt	2 723	84	5 857	276 096
052	Ummerstadt, Stadt	457	20	5 536	54 186
053	Veilsdorf	2 707	120	12 042	246 970
056	Westhausen	615	30	8 391	47 737
058	Auengrund	2 821	117	11 887	362 364
061	Masserberg	2 065	57	5 018	242 753
062	Römhild, Stadt	6 565	261	71 086	681 471
063	Heldburg, Stadt	3 331	159	48 948	386 150

1) abzüglich Gewerbesteuerumlage

kreisfreien Städte (für Gemeindeaufgaben) und kreisangehörigen Gemeinden 2026

Steuerkraft zahlen			Steuerkraftmesszahl	Bedarfsmesszahl	Schlüsselzuweisung	Finanzausgleichsumlage	Nr.
Gewerbesteuer ¹⁾	Gemeindeanteil an der Einkommensteuer	Gemeindeanteil an der Umsatzsteuer					
EUR							
							69
144 848	91 109	14 148	293 445	268 461	-	-	025
63 692	122 766	4 111	223 891	407 179	146 631	-	026
56 877	146 235	6 328	248 934	445 861	157 542	-	028
88 918	92 258	14 546	230 174	388 116	126 354	-	035
28 786	315 002	22 146	442 758	863 868	336 887	-	037
42 524	55 358	1 937	114 351	151 674	29 858	-	041
555 455	857 329	193 547	1 900 687	2 956 121	844 347	-	042
5 634 617	4 216 793	741 090	11 800 498	13 995 916	1 756 334	-	043
20 055	93 589	4 908	142 001	293 632	121 305	-	044
2 407	55 236	1 444	80 612	236 071	124 367	-	046
7 133	65 893	269	95 808	300 202	163 516	-	047
888 649	979 573	133 024	2 292 315	3 265 485	778 536	-	049
593 586	791 221	143 857	1 810 617	3 041 074	984 365	-	051
68 076	178 147	44 797	350 743	546 916	156 938	-	052
321 716	1 025 613	105 844	1 712 184	3 249 475	1 229 833	-	053
146 041	214 281	31 701	448 150	755 503	245 882	-	056
653 775	1 075 059	401 065	2 504 149	3 336 371	665 778	-	058
429 026	650 061	68 521	1 395 379	2 264 564	695 348	-	061
1 713 508	2 285 638	355 402	5 107 105	8 699 663	2 874 046	-	062
536 809	1 203 268	129 930	2 305 105	4 144 227	1 471 298	-	063

Noch: 3. Steuerkraftzahlen, Schlüsselzuweisungen und Finanzausgleichsumlage der

Nr.	Kreisfreie Stadt Landkreis Gemeinde	Einwohner lt. § 30 Abs. 1 i.V.m. § 8 Abs. 1 ThürFAG	Kinder von 0 bis unter 6 Jahren lt. § 9 Abs. 2 ThürFAG	Grundsteuer	
				A	B
				EUR	
		Anzahl			
70	Ilm-Kreis				
001	Alkersleben	301	9	6 567	23 357
004	Arnstadt, Stadt	28 615	1 252	53 755	3 031 338
006	Bösleben-Wüllersleben	629	31	13 471	53 461
008	Dornheim	568	28	7 753	57 891
011	Elgersburg	1 216	57	1 320	108 214
012	Elleben	884	35	11 347	79 171
013	Elxleben	645	28	11 908	47 704
028	Amt Wachsenburg	8 041	377	62 946	1 482 162
029	Ilmenau, Stadt	38 834	1 554	39 747	3 937 993
034	Martinroda	1 165	42	3 556	93 620
041	Osthausen-Wülfershausen	514	23	9 787	38 779
043	Plaue, Stadt	1 984	77	8 410	171 598
048	Stadtilm, Stadt	8 354	336	68 591	738 847
054	Witzleben	626	23	16 966	45 954
057	Geratal	8 713	265	19 885	732 962
058	Großbreitenbach, Stadt	6 007	181	17 672	664 827
71	Weimarer Land				
001	Apolda, Stadt	22 787	1 076	48 536	1 977 596
003	Bad Berka, Stadt	7 430	307	22 790	671 965
004	Bad Sulza, Stadt	8 001	411	135 607	717 622
005	Ballstedt	285	10	4 119	26 874

1) abzüglich Gewerbesteuerumlage

kreisfreien Städte (für Gemeindeaufgaben) und kreisangehörigen Gemeinden 2026

Steuerkraft zahlen			Steuerkraftmesszahl	Bedarfsmesszahl	Schlüsselzuweisung	Finanzausgleichsumlage	Nr.
Gewerbesteuer ¹⁾	Gemeindeanteil an der Einkommensteuer	Gemeindeanteil an der Umsatzsteuer					
EUR							
							70
59 515	105 352	2 717	197 507	334 165	109 326	-	001
12 106 257	8 702 087	2 818 965	26 712 401	43 891 588	13 743 350	-	004
137 145	244 782	41 946	490 804	774 288	226 787	-	006
558 326	197 156	56 018	877 144	699 238	-	15 366	008
239 896	432 745	47 033	829 208	1 478 893	519 748	-	011
272 942	498 461	19 865	881 786	1 035 068	122 626	-	012
69 596	251 246	5 917	386 372	770 494	307 298	-	013
15 554 527	3 314 344	1 441 340	21 855 319	11 121 124	-	2 552 274	028
19 345 602	12 962 743	2 815 939	39 102 024	59 278 516	16 141 194	-	029
263 681	427 473	37 097	825 426	1 338 324	410 318	-	034
222 895	179 992	7 217	458 670	618 265	127 675	-	041
559 575	672 356	62 182	1 474 121	2 313 241	671 296	-	043
1 626 241	2 761 469	365 353	5 560 501	11 233 025	4 538 020	-	048
247 245	221 812	35 595	567 572	721 725	123 323	-	054
2 958 636	2 896 729	369 293	6 977 505	11 215 193	3 390 150	-	057
3 792 182	1 899 123	409 925	6 783 728	7 570 935	629 766	-	058
							71
7 099 427	6 576 016	1 608 450	17 310 025	35 237 161	14 341 709	-	001
1 569 167	3 018 816	587 331	5 870 070	9 977 197	3 285 702	-	003
2 113 734	2 592 580	277 492	5 837 035	11 285 276	4 358 592	-	004
64 416	137 497	2 743	235 649	325 928	72 224	-	005

Noch: 3. Steuerkraftzahlen, Schlüsselzuweisungen und Finanzausgleichsumlage der

Nr.	Kreisfreie Stadt Landkreis Gemeinde	Einwohner lt. § 30 Abs. 1 i.V.m. § 8 Abs. 1 ThürFAG	Kinder von 0 bis unter 6 Jahren lt. § 9 Abs. 2 ThürFAG	Grundsteuer	
				A	B
				EUR	
71	Noch: Weimarer Land				
008	Blankenhain, Stadt	6 556	260	64 744	616 562
009	Buchfart	202	18	1 526	16 721
013	Döbritschen	228	15	4 325	17 292
015	Eberstedt	208	7	5 489	17 760
017	Ettersburg	733	44	2 254	56 694
019	Frankendorf	156	6	3 806	15 549
022	Großheringen	636	35	6 378	151 677
025	Großschwabhausen	1 286	71	16 036	114 399
027	Hammerstedt	186	7	4 851	14 481
031	Hetschburg	238	16	1 606	14 898
032	Hohenfelden	381	14	3 715	58 221
037	Kapellendorf	426	23	6 487	35 765
043	Klettbach	1 272	55	12 895	111 617
046	Kranichfeld, Stadt	3 376	159	8 367	261 738
049	Lehnstedt	339	14	7 447	24 190
053	Magdala, Stadt	1 969	96	15 518	172 075
056	Mellingen	1 949	120	21 027	186 805
059	Nauendorf	309	15	2 080	22 192
061	Neumark, Stadt	469	25	8 342	59 494
064	Niedertrebra	757	24	10 646	56 378
069	Obertrebra	246	7	3 561	22 258
071	Oettern	120	3	2 067	10 741
079	Rittersdorf	270	16	5 855	17 626

1) abzüglich Gewerbesteuerumlage

kreisfreien Städte (für Gemeindeaufgaben) und kreisangehörigen Gemeinden 2026

Steuerkraft zahlen			Steuerkraftmesszahl	Bedarfsmesszahl	Schlüsselzuweisung	Finanzausgleichsumlage	Nr.
Gewerbesteuer ¹⁾	Gemeindeanteil an der Einkommensteuer	Gemeindeanteil an der Umsatzsteuer					
EUR							
							71
3 917 973	2 079 035	525 507	7 203 820	8 683 208	1 183 510	-	008
59 720	86 567	5 366	169 899	298 536	102 910	-	009
40 811	83 747	3 262	149 436	304 366	123 944	-	013
12 371	77 211	3 969	116 799	235 516	94 973	-	015
168 893	265 297	19 773	512 911	951 134	350 578	-	017
46 265	53 124	3 456	122 200	181 565	47 492	-	019
12 622 189	266 329	398 267	13 444 840	805 382	-	4 926 922	022
399 183	569 896	33 864	1 133 379	1 630 290	397 529	-	025
26 255	60 175	819	106 581	215 712	87 305	-	027
37 922	90 121	3 030	147 577	319 266	137 351	-	031
88 218	137 641	18 476	306 271	439 754	106 786	-	032
86 520	209 849	8 517	347 138	537 199	152 049	-	037
267 637	628 567	75 976	1 096 692	1 518 131	337 151	-	043
528 249	1 153 166	73 595	2 025 115	4 197 923	1 738 246	-	046
39 838	131 606	1 367	204 448	400 701	157 003	-	049
2 107 211	845 533	83 367	3 223 705	2 416 979	-	96 998	053
2 773 421	762 936	204 922	3 949 111	2 547 646	-	244 646	056
89 797	136 225	7 407	257 702	378 954	97 002	-	059
460 317	152 079	21 167	701 399	589 022	-	4 902	061
151 264	238 528	28 091	484 908	849 339	291 545	-	064
31 293	68 508	3 404	129 025	271 237	113 770	-	069
21 320	56 742	1 052	91 921	129 279	29 887	-	071
68 383	106 543	12 918	211 325	348 879	110 043	-	079

Noch: 3. Steuerkraftzahlen, Schlüsselzuweisungen und Finanzausgleichsumlage der

Nr.	Kreisfreie Stadt Landkreis Gemeinde	Einwohner lt. § 30 Abs. 1 i.V.m. § 8 Abs. 1 ThürFAG	Kinder von 0 bis unter 6 Jahren lt. § 9 Abs. 2 ThürFAG	Grundsteuer	
				A	B
				EUR	
71	Noch: Weimarer Land				
083	Schmiedehausen	350	9	14 336	25 699
087	Tonndorf	649	21	7 414	38 877
089	Umpferstedt	669	43	8 485	77 430
093	Vollersroda	208	8	1 900	15 337
095	Wiegendorf	327	17	4 508	30 761
101	Ilmtal-Weinstraße	6 280	272	134 706	539 832
102	Am Ettersberg, Stadt	7 076	325	132 810	594 730
103	Grammetal	6 485	276	67 268	891 628
72	Sonneberg				
006	Goldisthal	349	15	1 879	49 005
011	Lauscha, Stadt	3 167	106	1 911	322 750
013	Neuhaus am Rennweg, Stadt	8 715	265	14 276	957 501
015	Schalkau, Stadt	3 215	128	16 269	292 951
018	Sonneberg, Stadt	23 143	972	18 854	2 501 489
019	Steinach, Stadt	3 608	110	2 472	364 547
023	Frankenblick	5 577	198	14 595	476 241
024	Föritztal	8 402	288	33 885	799 342
73	Saalfeld-Rudolstadt				
001	Allendorf	334	15	3 830	30 900

1) abzüglich Gewerbesteuerumlage

kreisfreien Städte (für Gemeindeaufgaben) und kreisangehörigen Gemeinden 2026

Steuerkraft zahlen			Steuerkraftmesszahl	Bedarfsmesszahl	Schlüsselzuweisung	Finanzausgleichsumlage	Nr.
Gewerbesteuer ¹⁾	Gemeindeanteil an der Einkommensteuer	Gemeindeanteil an der Umsatzsteuer					
EUR							
							71
54 573	99 423	960	194 991	379 510	147 615	-	083
23 090	198 558	16 205	284 144	730 424	357 024	-	087
615 220	216 241	91 780	1 009 156	885 707	-	-	089
8 069	71 301	1 404	98 010	242 087	115 261	-	093
65 151	119 122	10 195	229 738	408 382	142 916	-	095
1 372 574	2 449 451	239 193	4 735 756	8 444 099	2 966 674	-	101
2 113 296	2 617 363	258 946	5 717 144	9 681 156	3 171 210	-	102
4 501 911	2 781 521	754 166	8 996 494	8 702 024	-	-	103
							72
191 913	90 505	25 269	358 570	415 786	45 772	-	006
2 437 500	1 063 626	280 399	4 106 187	3 624 727	-	-	011
4 753 957	2 831 331	776 726	9 333 793	11 217 787	1 507 196	-	013
527 846	1 146 053	154 230	2 137 349	3 816 589	1 343 392	-	015
11 825 818	7 636 545	2 481 758	24 464 465	35 051 842	8 469 901	-	018
1 639 455	1 193 305	159 278	3 359 057	4 172 729	650 938	-	019
1 166 706	2 046 866	177 273	3 881 681	7 192 301	2 648 496	-	023
3 253 766	3 309 403	609 045	8 005 441	10 991 954	2 389 210	-	024
							73
169 508	115 640	66 377	386 255	402 089	12 667	-	001

Noch: 3. Steuerkraftzahlen, Schlüsselzuweisungen und Finanzausgleichsumlage der

Nr.	Kreisfreie Stadt Landkreis Gemeinde	Einwohner lt. § 30 Abs. 1 i.V.m. § 8 Abs. 1 ThürFAG	Kinder von 0 bis unter 6 Jahren lt. § 9 Abs. 2 ThürFAG	Grundsteuer	
				A	B
				EUR	
73	Noch: Saalfeld-Rudolstadt				
002	Altenbeuthen	205	7	2 596	22 092
005	Bad Blankenburg, Stadt	6 020	204	9 568	650 500
006	Bechstedt	146	7	1 270	14 166
013	Cursdorf	596	23	1 668	59 423
014	Deesbach	329	17	734	26 118
017	Döschnitz	220	7	1 317	28 642
028	Gräfenenthal, Stadt	1 851	50	4 845	192 026
035	Hohenwarte	162	8	504	26 580
037	Katzhütte	1 233	41	3 464	121 139
038	Kaulsdorf	2 340	90	9 182	206 524
046	Lehesten, Stadt	1 568	47	8 604	156 468
055	Meura	393	13	2 142	34 371
067	Probstzella	2 733	88	17 517	252 184
074	Rohrbach	183	6	661	22 228
076	Rudolstadt, Stadt	24 852	1 007	52 292	2 620 531
077	Saalfeld/Saale, Stadt	29 135	1 138	39 459	3 068 314
082	Schwarzburg	515	21	1 500	67 701
084	Sitzendorf	742	19	515	107 728
094	Unterweißbach	733	28	1 352	79 088
106	Leutenberg, Stadt	2 000	64	15 614	204 772
107	Drognitz	606	23	8 933	68 873
109	Uhlstädt-Kirchhasel	5 453	224	47 891	525 728
111	Unterwellenborn	8 376	327	23 247	917 233

1) abzüglich Gewerbesteuerumlage

kreisfreien Städte (für Gemeindeaufgaben) und kreisangehörigen Gemeinden 2026

Steuerkraft zahlen			Steuerkraftmesszahl	Bedarfsmesszahl	Schlüsselzuweisung	Finanzausgleichsumlage	Nr.
Gewerbesteuer ¹⁾	Gemeindeanteil an der Einkommensteuer	Gemeindeanteil an der Umsatzsteuer					
EUR							
							73
10 915	50 761	1 930	88 294	233 295	116 001	-	002
2 062 074	1 803 014	431 161	4 956 316	7 728 673	2 217 886	-	005
6 316	48 424	442	70 618	178 511	86 315	-	006
219 492	192 198	22 743	495 524	693 963	158 751	-	013
7 268	110 650	2 629	147 400	410 233	210 267	-	014
6 446	85 272	1 935	123 612	246 991	98 704	-	017
275 473	636 938	85 787	1 195 069	2 023 125	662 445	-	028
533 679	54 942	80 177	695 882	199 703	-	166 519	035
356 757	371 200	42 978	895 538	1 395 422	399 907	-	037
456 842	857 325	52 442	1 582 315	2 723 474	912 927	-	038
263 658	460 705	77 808	967 243	1 742 635	620 313	-	046
30 847	119 574	9 407	196 340	444 473	198 506	-	055
397 591	869 904	89 900	1 627 095	3 074 758	1 158 131	-	067
45 739	67 390	7 244	143 261	206 181	50 336	-	074
13 566 981	8 033 862	1 895 899	26 169 565	37 477 178	9 046 091	-	076
12 676 717	9 974 572	2 915 567	28 674 629	43 864 151	12 151 618	-	077
55 054	166 451	13 252	303 957	606 790	242 266	-	082
126 016	193 334	31 092	458 686	804 272	276 469	-	084
254 101	221 676	32 427	588 644	852 300	210 925	-	094
809 328	628 297	133 379	1 791 389	2 247 999	365 288	-	106
49 317	187 046	6 032	320 201	703 772	306 857	-	107
2 799 653	1 938 891	248 860	5 561 023	7 214 400	1 322 702	-	109
15 648 177	3 080 195	732 249	20 401 100	11 203 024	-	2 007 983	111

Noch: 3. Steuerkraftzahlen, Schlüsselzuweisungen und Finanzausgleichsumlage der

Nr.	Kreisfreie Stadt Landkreis Gemeinde	Einwohner lt. § 30 Abs. 1 i.V.m. § 8 Abs. 1 ThürFAG	Kinder von 0 bis unter 6 Jahren lt. § 9 Abs. 2 ThürFAG	Grundsteuer	
				A	B
				EUR	
		Anzahl	EUR		
73	Noch: Saalfeld-Rudolstadt				
112	Königsee, Stadt	7 138	259	32 491	699 566
113	Schwarzatal, Stadt	3 412	111	3 996	321 259
74	Saale-Holzland-Kreis				
001	Albersdorf	302	15	2 024	19 440
002	Altenberga	791	34	6 749	63 342
003	Bad Klosterlausnitz	3 400	130	1 937	366 299
004	Bibra	273	14	2 373	21 730
005	Bobeck	270	4	2 067	22 720
007	Bremsnitz	147	8	3 226	8 507
008	Bucha	1 175	52	10 804	121 362
009	Bürgel, Stadt	3 099	114	18 256	265 812
011	Dornburg-Camburg, Stadt	5 321	208	25 544	481 902
012	Crossen an der Elster	1 584	67	9 278	187 163
016	Eichenberg	368	12	5 433	29 985
017	Eineborn	323	15	3 019	32 589
018	Eisenberg, Stadt	10 955	467	9 061	1 153 372
019	Frauenprießnitz	813	29	17 034	61 842
021	Freienorla	321	15	2 368	27 130
022	Geisenhain	190	7	1 239	13 193
024	Gneus	146	6	2 538	9 858
025	Gösen	209	8	1 593	18 028

1) abzüglich Gewerbesteuerumlage

kreisfreien Städte (für Gemeindeaufgaben) und kreisangehörigen Gemeinden 2026

Steuerkraft zahlen			Steuerkraftmesszahl	Bedarfsmesszahl	Schlüsselzuweisung	Finanzausgleichsumlage	Nr.
Gewerbesteuer ¹⁾	Gemeindeanteil an der Einkommensteuer	Gemeindeanteil an der Umsatzsteuer					
EUR							
							73
1 961 269	2 315 079	447 037	5 455 442	9 343 439	3 110 398	-	112
1 035 126	1 061 226	152 143	2 573 749	3 943 094	1 095 475	-	113
							74
18 768	106 744	3 376	150 352	372 106	177 404	-	001
99 400	277 250	9 470	456 211	942 805	389 275	-	002
637 748	1 358 327	278 398	2 642 708	4 046 855	1 123 318	-	003
52 718	79 344	5 408	161 572	339 439	142 294	-	004
109 761	91 996	5 731	232 275	274 476	33 761	-	005
7 216	43 240	517	62 707	186 007	98 640	-	007
500 421	522 557	76 262	1 231 406	1 409 766	142 688	-	008
389 100	1 172 888	83 986	1 930 042	3 595 753	1 332 569	-	009
2 557 057	1 910 160	212 266	5 186 929	6 967 891	1 424 770	-	011
595 990	485 355	147 860	1 425 646	1 881 631	364 788	-	012
26 558	132 254	3 227	197 457	414 768	173 849	-	016
76 219	92 170	9 892	213 889	391 910	142 417	-	017
4 514 102	3 006 540	879 156	9 562 231	15 205 999	4 515 014	-	018
93 387	249 563	12 607	434 433	931 978	398 036	-	019
189 735	94 711	18 752	332 696	390 244	46 039	-	021
12 692	52 475	212	79 811	219 414	111 682	-	022
5 692	59 559	5 449	83 097	172 681	71 667	-	024
16 032	59 614	1 757	97 024	243 012	116 790	-	025

Noch: 3. Steuerkraftzahlen, Schlüsselzuweisungen und Finanzausgleichsumlage der

Nr.	Kreisfreie Stadt Landkreis Gemeinde	Einwohner lt. § 30 Abs. 1 i.V.m. § 8 Abs. 1 ThürFAG	Kinder von 0 bis unter 6 Jahren lt. § 9 Abs. 2 ThürFAG	Grundsteuer	
				A	B
				EUR	
74	Noch: Saale-Holzland-Kreis				
026	Golmsdorf	709	34	5 069	55 333
028	Graitschen b. Bürgel	397	11	3 002	29 406
029	Großbockedra	160	5	1 606	12 539
031	Großeutersdorf	272	12	1 567	18 229
032	Großlöbichau	804	18	2 901	77 156
033	Großpürschütz	378	12	1 385	30 802
034	Gumperda	396	15	3 478	35 187
036	Hainichen	193	4	4 301	15 865
037	Hainspitz	604	20	2 257	75 830
038	Hartmannsdorf	664	28	1 242	60 697
039	Heideland	1 755	67	35 215	194 554
041	Hermisdorf, Stadt	8 233	295	1 581	943 084
042	Hummelshain	608	34	3 385	54 977
043	Jenalöbnitz	156	5	2 193	11 207
044	Kahla, Stadt	6 825	219	2 882	731 766
045	Karlsdorf	115	8	1 770	6 662
046	Kleinbockedra	34	1	863	4 243
047	Kleinebersdorf	180	4	1 541	13 535
048	Kleineutersdorf	335	8	2 239	23 438
049	Laasdorf	536	36	1 698	75 783
051	Lehesten	669	23	10 952	55 698
052	Lindig	235	13	1 515	22 174
053	Lippersdorf-Erdmannsdorf	457	23	2 826	36 669

1) abzüglich Gewerbesteuerumlage

kreisfreien Städte (für Gemeindeaufgaben) und kreisangehörigen Gemeinden 2026

Steuerkraft zahlen			Steuerkraftmesszahl	Bedarfsmesszahl	Schlüsselzuweisung	Finanzausgleichsumlage	Nr.
Gewerbesteuer ¹⁾	Gemeindeanteil an der Einkommensteuer	Gemeindeanteil an der Umsatzsteuer					
EUR							
							74
76 904	341 823	25 115	504 244	866 736	289 994	-	026
5 511	174 320	1 704	213 944	435 219	177 020	-	028
64 638	61 535	295	140 612	178 881	30 615	-	029
5 722	78 782	366	104 665	326 484	177 455	-	031
568 236	372 476	58 851	1 079 620	855 632	-	20 197	032
40 572	201 772	3 304	277 834	424 392	117 246	-	033
17 661	149 080	6 244	211 650	459 465	198 252	-	034
11 806	70 130	8 477	110 579	203 034	73 964	-	036
244 391	222 019	97 377	641 874	682 766	32 713	-	037
161 889	223 053	18 253	465 134	788 077	258 354	-	038
479 276	617 118	91 231	1 417 394	2 039 320	497 541	-	039
5 398 361	2 171 986	922 010	9 437 022	10 837 537	1 120 412	-	041
63 089	171 219	25 849	318 518	773 826	364 246	-	042
4 477	117 434	1 728	137 040	175 550	30 808	-	043
3 124 843	1 888 912	564 725	6 313 128	8 736 366	1 938 590	-	044
1 497	25 920	428	36 278	156 024	95 797	-	045
262	17 270	657	23 295	37 664	11 495	-	046
21 300	57 913	3 508	97 797	191 004	74 566	-	047
6 404	118 208	688	150 977	359 798	167 057	-	048
1 075 586	270 943	120 162	1 544 171	719 227	-	214 902	049
437 908	331 912	25 666	862 135	761 888	-	-	051
20 234	83 953	1 205	129 081	298 074	135 195	-	052
73 092	139 246	5 418	257 252	565 516	246 612	-	053

Noch: 3. Steuerkraftzahlen, Schlüsselzuweisungen und Finanzausgleichsumlage der

Nr.	Kreisfreie Stadt Landkreis Gemeinde	Einwohner lt. § 30 Abs. 1 i.V.m. § 8 Abs. 1 ThürFAG	Kinder von 0 bis unter 6 Jahren lt. § 9 Abs. 2 ThürFAG	Grundsteuer	
				A	B
				EUR	
74	Noch: Saale-Holzland-Kreis				
054	Löberschütz	148	10	1 998	18 694
055	Mertendorf	140	7	3 957	13 957
056	Meusebach	88	3	854	5 087
057	Milda	728	23	12 905	56 289
058	Möckern	109	4	2 096	7 632
059	Mörsdorf	558	41	2 139	84 422
061	Nausnitz	84	3	1 018	4 931
063	Neuengönna	672	22	3 540	63 365
064	Oberbodnitz	233	5	2 240	15 572
065	Orlamünde, Stadt	1 083	46	3 971	83 145
066	Ottendorf	406	15	2 528	29 277
067	Petersberg	286	13	6 310	52 162
068	Poxdorf	94	2	2 393	5 289
071	Rattelsdorf	73	-	1 070	5 929
072	Rauda	290	7	2 065	22 228
073	Rauschwitz	215	9	8 685	18 450
074	Rausdorf	224	11	1 264	17 352
075	Reichenbach	867	35	1 168	123 589
076	Reinstädt	460	15	7 478	35 338
077	Renthendorf	414	23	5 986	32 994
079	Rothenstein	1 148	44	3 438	130 689
081	Ruttersdorf-Lotschen	339	17	3 734	32 132
082	Scheiditz	55	4	1 139	5 129

1) abzüglich Gewerbesteuerumlage

kreisfreien Städte (für Gemeindeaufgaben) und kreisangehörigen Gemeinden 2026

Steuerkraft zahlen			Steuerkraftmesszahl	Bedarfsmesszahl	Schlüsselzuweisung	Finanzausgleichsumlage	Nr.
Gewerbesteuer ¹⁾	Gemeindeanteil an der Einkommensteuer	Gemeindeanteil an der Umsatzsteuer					
EUR							
							74
441 935	44 409	32 980	540 016	198 963	-	104 587	054
4 857	37 679	913	61 362	172 774	89 129	-	055
3 679	36 512	41	46 173	100 222	43 239	-	056
44 023	308 818	8 138	430 174	816 302	308 902	-	057
7 599	40 108	941	58 375	125 670	53 836	-	058
1 069 745	194 053	175 163	1 525 522	770 587	-	180 915	059
1 093	27 522	3 025	37 589	96 335	46 997	-	061
513 835	276 949	29 305	886 994	758 649	-	2 937	063
3 652	70 413	1 149	93 026	246 621	122 876	-	064
144 618	392 205	17 036	640 976	1 287 797	517 457	-	065
14 029	119 502	10 887	176 223	469 089	234 293	-	066
564 364	91 443	52 442	766 721	345 269	-	113 337	067
3 811	23 280	1 105	35 878	99 389	50 809	-	068
499	22 543	179	30 219	67 925	30 164	-	071
4 642	86 895	2 338	118 168	311 400	154 586	-	072
231 775	59 832	4 086	322 829	255 135	-	6 224	073
23 784	127 318	3 042	172 760	275 494	82 187	-	074
563 029	340 876	135 725	1 164 387	1 019 706	-	-	075
25 430	140 322	8 743	217 312	518 691	241 103	-	076
11 030	143 743	1 754	195 508	525 724	264 173	-	077
272 771	507 760	39 847	954 504	1 334 808	304 243	-	079
118 391	179 371	3 313	336 940	418 932	65 593	-	081
73	27 995	10	34 347	75 513	32 933	-	082

Noch: 3. Steuerkraftzahlen, Schlüsselzuweisungen und Finanzausgleichsumlage der

Nr.	Kreisfreie Stadt Landkreis Gemeinde	Einwohner lt. § 30 Abs. 1 i.V.m. § 8 Abs. 1 ThürFAG	Kinder von 0 bis unter 6 Jahren lt. § 9 Abs. 2 ThürFAG	Grundsteuer	
				A	B
				EUR	
74	Noch: Saale-Holzland-Kreis				
084	Schleifreisen	420	12	1 223	49 361
085	Schlöben	920	44	9 175	74 720
086	Schöngleina	527	30	2 790	52 933
087	Schöps	287	9	1 857	27 491
089	Seitenroda	205	10	1 637	17 565
091	Serba	693	32	4 141	71 483
092	Silbitz	621	32	4 803	104 506
093	St.Gangloff	1 158	53	1 591	131 384
094	Stadtroda, Stadt	6 785	303	10 232	652 610
095	Sulza	270	9	2 567	38 484
096	Tautenburg	283	6	2 511	22 391
097	Tautendorf	142	5	2 038	11 012
098	Tautenhain	927	31	2 392	92 748
099	Thierschneck	104	3	3 688	7 031
101	Tissa	140	7	1 694	9 945
102	Trockenborn-Wolfersdorf	621	32	4 241	47 687
103	Tröbnitz	453	21	925	36 954
104	Unterbodnitz	193	12	2 009	12 338
105	Waldeck	222	4	1 130	26 729
106	Walpernhain	176	8	4 476	13 733
107	Waltersdorf	150	-	1 154	10 848
108	Weißbach	128	7	1 575	9 720
109	Weißenborn	1 139	35	2 156	92 673

1) abzüglich Gewerbesteuerumlage

kreisfreien Städte (für Gemeindeaufgaben) und kreisangehörigen Gemeinden 2026

Steuerkraft zahlen			Steuerkraftmesszahl	Bedarfsmesszahl	Schlüsselzuweisung	Finanzausgleichsumlage	Nr.
Gewerbesteuer ¹⁾	Gemeindeanteil an der Einkommensteuer	Gemeindeanteil an der Umsatzsteuer					
EUR							
							74
70 898	119 195	4 915	245 592	463 074	173 986	-	084
159 431	419 617	12 582	675 524	1 124 000	358 780	-	085
84 208	178 123	20 512	338 566	673 326	267 808	-	086
140 553	115 159	29 164	314 225	321 394	5 735	-	087
49 185	75 878	5 076	149 340	251 711	81 896	-	089
467 239	237 748	53 580	834 190	840 085	4 716	-	091
- 141 490	198 154	123 519	289 492	773 455	387 171	-	092
600 537	420 626	159 919	1 314 058	1 399 864	68 645	-	093
2 220 982	2 444 007	472 850	5 800 681	9 211 429	2 728 599	-	094
278 775	128 834	68 845	517 504	306 032	-	42 070	095
19 458	108 004	9 699	162 063	298 721	109 327	-	096
11 665	39 468	1 568	65 750	162 594	77 475	-	097
377 376	416 495	30 779	919 790	1 049 690	103 920	-	098
58 350	27 843	1 025	97 938	115 213	13 820	-	099
9 911	42 869	535	64 954	172 959	86 404	-	101
43 003	237 689	15 521	348 141	773 085	339 956	-	102
168 480	155 205	27 959	389 523	549 044	127 617	-	103
3 587	49 979	790	68 702	253 006	147 443	-	104
327 826	83 872	10 450	450 008	230 056	-	52 036	105
2 882	64 678	1 033	86 802	212 474	100 537	-	106
8 512	77 543	1 478	99 535	139 181	31 717	-	107
34	20 505	6 068	37 902	161 854	99 162	-	108
195 731	448 213	25 242	764 016	1 270 862	405 476	-	109

Noch: 3. Steuerkraftzahlen, Schlüsselzuweisungen und Finanzausgleichsumlage der

Nr.	Kreisfreie Stadt Landkreis Gemeinde	Einwohner lt. § 30 Abs. 1 i.V.m. § 8 Abs. 1 ThürFAG	Kinder von 0 bis unter 6 Jahren lt. § 9 Abs. 2 ThürFAG	Grundsteuer	
				A	B
				EUR	
		Anzahl			
74	Noch: Saale-Holzland-Kreis				
112	Wichmar	225	18	4 590	19 120
113	Zimmern	180	3	6 496	12 983
114	Zöllnitz	1 273	94	1 227	163 033
116	Schkölen, Stadt	2 579	98	59 347	248 296
75	Saale-Orla-Kreis				
006	Bodelwitz	570	17	4 849	47 425
014	Dittersdorf	452	25	8 072	57 437
016	Döbritz	185	10	2 371	16 331
019	Dreitzsch	408	13	4 714	31 901
023	Eßbach	232	9	1 995	17 775
029	Geroda	229	7	3 847	19 581
031	Gertewitz	130	3	2 875	8 344
033	Görkwitz	305	22	3 808	28 088
034	Göschitz	205	10	4 705	17 544
035	Gössitz	291	16	4 984	31 461
039	Grobengereuth	193	6	3 106	14 653
046	Hirschberg, Stadt	2 106	98	10 138	228 545
047	Keila	73	6	2 431	4 453
048	Kirschkau	195	3	2 885	17 629
051	Kospoda	388	13	3 507	34 164
054	Langenorla	1 209	45	6 713	82 103

1) abzüglich Gewerbesteuerumlage

kreisfreien Städte (für Gemeindeaufgaben) und kreisangehörigen Gemeinden 2026

Steuerkraft zahlen			Steuerkraftmesszahl	Bedarfsmesszahl	Schlüsselzuweisung	Finanzausgleichsumlage	Nr.
Gewerbesteuer ¹⁾	Gemeindeanteil an der Einkommensteuer	Gemeindeanteil an der Umsatzsteuer					
EUR							
							74
2 261	73 201	720	99 892	319 821	175 943	-	112
135 538	61 899	2 233	219 149	184 989	-	1 304	113
4 367 443	438 794	60 329	5 030 826	1 760 865	-	1 026 245	114
1 428 610	830 205	143 281	2 709 739	2 993 878	227 311	-	116
							75
90 115	237 345	6 612	386 346	632 701	197 084	-	006
290 095	157 897	79 064	592 565	572 920	-	-	014
57 161	82 234	2 004	160 101	233 203	58 482	-	016
20 477	125 718	7 511	190 321	458 539	214 575	-	019
16 253	86 345	993	123 360	270 497	117 709	-	023
31 271	81 436	12 415	148 550	255 320	85 416	-	029
4 571	53 203	272	69 264	138 904	55 712	-	031
47 337	102 804	1 869	183 906	418 654	187 798	-	033
16 882	62 728	1 035	102 894	251 711	119 053	-	034
29 987	89 679	4 743	160 854	368 497	166 115	-	035
28 746	48 996	3 629	99 130	215 990	93 488	-	039
1 853 731	631 378	123 101	2 846 892	2 556 900	-	-	046
769	28 848	52	36 553	104 941	54 710	-	047
11 135	56 557	3 037	91 243	198 870	86 102	-	048
217 298	124 527	19 670	399 167	439 661	32 395	-	051
66 427	394 302	12 113	561 659	1 398 198	669 232	-	054

Noch: 3. Steuerkraftzahlen, Schlüsselzuweisungen und Finanzausgleichsumlage der

Nr.	Kreisfreie Stadt Landkreis Gemeinde	Einwohner lt. § 30 Abs. 1 i.V.m. § 8 Abs. 1 ThürFAG	Kinder von 0 bis unter 6 Jahren lt. § 9 Abs. 2 ThürFAG	Grundsteuer	
				A	B
				EUR	
		Anzahl			
75	Noch: Saale-Orla-Kreis				
056	Lausnitz b. Neustadt an der Orla	302	8	3 829	19 201
057	Lemnitz	376	14	2 927	27 354
062	Bad Lobenstein, Stadt	5 658	200	15 904	625 724
063	Löhma	271	17	5 270	20 554
065	Miesitz	273	12	2 763	39 964
066	Mittelpölnitz	280	7	3 729	22 449
068	Moßbach	396	18	5 167	38 964
069	Moxa	81	2	2 557	7 835
072	Neundorf (bei Schleiz)	258	14	5 477	20 557
073	Neustadt an der Orla, Stadt	8 938	371	39 526	982 809
074	Nimritz	352	22	2 189	34 087
075	Oberoppurg	154	1	3 737	11 227
076	Oettersdorf	811	34	8 388	85 546
077	Oppurg	1 117	38	8 566	106 749
079	Paska	93	1	2 157	14 324
081	Peuschen	439	17	3 824	28 920
083	Plothen	252	10	4 752	34 088
084	Pörmitz	162	5	3 512	12 005
085	Pößneck, Stadt	11 960	534	11 782	1 305 183
087	Quaschwitz	68	3	1 474	4 413
088	Ranis, Stadt	1 680	58	6 920	130 686
093	Rosendorf	163	8	2 442	12 750
098	Schleiz, Stadt	8 624	352	35 728	975 533

1) abzüglich Gewerbesteuerumlage

kreisfreien Städte (für Gemeindeaufgaben) und kreisangehörigen Gemeinden 2026

Steuerkraft zahlen			Steuerkraftmesszahl	Bedarfsmesszahl	Schlüsselzuweisung	Finanzausgleichsumlage	Nr.
Gewerbesteuer ¹⁾	Gemeindeanteil an der Einkommensteuer	Gemeindeanteil an der Umsatzsteuer					
EUR							
							75
8 302	111 287	1 921	144 540	328 705	147 332	-	056
38 732	111 458	5 369	185 840	434 386	198 837	-	057
2 387 275	1 706 454	578 726	5 314 084	7 296 250	1 585 733	-	062
877	103 098	3 054	132 853	356 374	178 817	-	063
97 763	108 324	10 771	259 585	326 669	53 667	-	065
130 910	98 529	10 984	266 602	302 145	28 435	-	066
90 946	127 978	9 959	273 014	477 880	163 893	-	068
1 679	29 145	4 461	45 677	87 358	33 345	-	069
21 370	88 516	1 785	137 705	325 928	150 579	-	072
4 710 254	2 623 897	799 426	9 155 911	12 137 502	2 385 272	-	073
54 505	123 944	11 281	226 007	462 148	188 913	-	074
2 206	47 903	125	65 198	148 713	66 812	-	075
355 862	265 467	96 816	812 079	961 498	119 535	-	076
365 388	332 712	56 282	869 697	1 269 474	319 821	-	077
20 561	31 294	855	69 191	92 263	18 457	-	079
29 380	147 729	4 703	214 556	511 843	237 829	-	081
8 305	72 777	12 215	132 138	295 205	130 454	-	083
11 281	56 875	1 819	85 493	180 917	76 339	-	084
3 630 606	3 229 476	1 261 170	9 438 217	16 917 630	5 983 530	-	085
339	16 984	239	23 448	81 713	46 612	-	087
136 178	542 660	64 707	881 152	1 914 298	826 517	-	088
16 118	37 159	477	68 946	200 813	105 494	-	093
4 692 711	2 627 649	913 363	9 244 985	11 649 970	1 923 989	-	098

Noch: 3. Steuerkraftzahlen, Schlüsselzuweisungen und Finanzausgleichsumlage der

Nr.	Kreisfreie Stadt Landkreis Gemeinde	Einwohner lt. § 30 Abs. 1 i.V.m. § 8 Abs. 1 ThürFAG	Kinder von 0 bis unter 6 Jahren lt. § 9 Abs. 2 ThürFAG	Grundsteuer	
				A	B
				Anzahl	
75	Noch: Saale-Orla-Kreis				
099	Schmieritz	389	11	6 656	29 242
101	Schmorda	87	5	2 543	7 655
102	Schöndorf	263	13	4 545	21 124
103	Seisla	129	2	3 009	9 347
105	Solkwitz	60	3	1 726	4 270
109	Tegau	387	19	4 800	34 103
114	Tömmelsdorf	122	7	4 521	10 986
116	Triptis, Stadt	3 643	141	14 268	563 392
119	Volkmannsdorf	243	5	5 383	23 282
121	Weira	385	17	7 646	83 690
124	Wernburg	614	29	2 981	46 891
125	Wilhelmsdorf	206	7	4 256	29 495
127	Ziegenrück, Stadt	632	18	2 231	74 690
129	Krölpa	2 543	78	17 894	221 012
131	Gefell, Stadt	2 409	95	20 795	200 409
132	Tanna, Stadt	3 385	122	40 927	362 803
133	Wurzbach, Stadt	2 932	100	17 545	251 985
134	Remptendorf	3 240	123	33 964	329 946
135	Saalburg-Ebersdorf, Stadt	3 295	127	26 213	479 696
136	Rosenthal am Rennsteig	3 809	118	19 171	334 058

1) abzüglich Gewerbesteuerumlage

kreisfreien Städte (für Gemeindeaufgaben) und kreisangehörigen Gemeinden 2026

Steuerkraft zahlen			Steuerkraftmesszahl	Bedarfsmesszahl	Schlüsselzuweisung	Finanzausgleichsumlage	Nr.
Gewerbesteuer ¹⁾	Gemeindeanteil an der Einkommensteuer	Gemeindeanteil an der Umsatzsteuer					
EUR							
							75
9 377	132 997	2 309	180 582	428 001	197 935	-	099
7 247	22 250	505	40 200	111 512	57 049	-	101
16 488	76 128	1 487	119 771	323 985	163 371	-	102
75 816	52 736	4 080	144 988	132 148	-	-	103
380	12 335	440	19 151	73 755	43 684	-	105
76 744	112 892	5 129	233 669	475 937	193 814	-	109
21 021	47 206	841	84 575	156 116	57 233	-	114
4 965 156	1 131 785	525 782	7 200 383	4 407 898	-	529 312	116
18 216	71 799	2 091	120 771	255 505	107 787	-	119
- 65 361	150 395	89 965	266 335	461 316	155 984	-	121
90 206	203 857	16 157	360 092	748 007	310 332	-	124
51 088	78 886	4 060	167 785	234 036	53 000	-	125
102 784	164 915	23 211	367 831	696 647	263 052	-	127
495 801	796 970	100 992	1 632 669	2 836 929	963 408	-	129
647 174	717 225	96 604	1 682 207	2 818 143	908 749	-	131
2 381 055	1 014 668	331 628	4 131 081	3 978 718	-	-	132
696 181	796 775	123 889	1 886 375	3 333 317	1 157 554	-	133
1 329 921	1 060 196	229 969	2 983 996	3 814 253	664 206	-	134
8 677 913	1 202 046	452 400	10 838 269	3 904 385	-	2 148 852	135
7 445 474	1 296 556	312 250	9 407 509	4 470 716	-	1 260 338	136

Noch: 3. Steuerkraftzahlen, Schlüsselzuweisungen und Finanzausgleichsumlage der

Nr.	Kreisfreie Stadt Landkreis Gemeinde	Einwohner lt. § 30 Abs. 1 i.V.m. § 8 Abs. 1 ThürFAG	Kinder von 0 bis unter 6 Jahren lt. § 9 Abs. 2 ThürFAG	Grundsteuer	
				A	B
				EUR	
76	Greiz				
003	Bad Köstritz, Stadt	3 705	93	12 053	438 387
006	Bethenhausen	219	9	3 997	18 991
007	Bocka	481	25	3 215	44 291
008	Brahmenau	909	24	8 102	82 744
009	Braunichswalde	612	25	4 546	68 326
012	Caaschwitz	626	21	2 724	57 269
014	Crimla	268	5	1 148	20 049
017	Endschütz	328	17	4 621	22 550
019	Gauern	121	5	2 064	11 013
022	Greiz, Stadt	19 991	755	38 313	2 082 753
023	Großenstein	1 191	56	18 259	109 910
027	Hilbersdorf	197	7	3 640	17 750
028	Hirschfeld	103	2	4 840	9 887
029	Hohenleuben, Stadt	1 417	37	6 218	106 948
033	Hundhaupten	329	13	4 610	29 701
034	Kauern	444	15	5 759	39 358
036	Korbußen	428	20	7 985	150 870
039	Langenwetzendorf	4 042	187	36 914	432 596
041	Langenwolschendorf	802	29	4 637	84 761
042	Lederhose	262	14	1 940	31 143
043	Linda b. Weida	420	17	8 559	32 278
044	Lindenkreuz	431	12	5 897	34 353
049	Münchenbernsdorf, Stadt	2 900	116	8 184	316 462

1) abzüglich Gewerbesteuerumlage

kreisfreien Städte (für Gemeindeaufgaben) und kreisangehörigen Gemeinden 2026

Steuerkraft zahlen			Steuerkraftmesszahl	Bedarfsmesszahl	Schlüsselzuweisung	Finanzausgleichsumlage	Nr.
Gewerbesteuer ¹⁾	Gemeindeanteil an der Einkommensteuer	Gemeindeanteil an der Umsatzsteuer					
EUR							
							76
1 013 076	1 551 230	313 881	3 328 627	4 186 624	686 398	-	003
92 800	87 482	7 974	211 244	258 651	37 926	-	006
67 474	237 692	18 860	371 532	600 127	182 876	-	007
327 380	499 148	24 159	941 532	990 186	38 923	-	008
274 595	211 923	42 472	601 862	721 170	95 446	-	009
1 275 413	229 683	48 203	1 613 293	709 325	-	248 095	012
40 354	82 640	5 997	150 188	279 010	103 058	-	014
11 047	113 089	4 937	156 244	408 567	201 859	-	017
2 159	42 429	564	58 230	142 975	67 796	-	019
4 913 534	5 549 129	1 262 952	13 846 681	29 653 429	12 645 399	-	022
515 338	461 991	23 204	1 128 704	1 449 558	256 684	-	023
41 971	52 910	5 413	121 685	225 707	83 218	-	027
13 258	39 896	2 537	70 417	107 347	29 544	-	028
155 149	391 652	40 927	700 894	1 540 340	671 557	-	029
92 757	150 446	4 076	281 589	385 062	82 778	-	033
175 889	152 501	29 948	403 455	503 884	80 343	-	034
2 909 347	182 373	236 687	3 487 262	520 264	-	1 103 556	036
977 745	1 325 574	367 781	3 140 609	5 191 869	1 641 008	-	039
2 100 489	247 523	24 004	2 461 415	921 613	-	468 462	041
151 338	78 086	116 778	379 285	329 630	-	42	042
129 194	143 749	20 391	334 171	493 890	127 775	-	043
66 135	157 392	12 222	276 000	473 253	157 803	-	044
1 876 050	861 856	191 173	3 253 725	3 402 538	119 050	-	049

Noch: 3. Steuerkraftzahlen, Schlüsselzuweisungen und Finanzausgleichsumlage der

Nr.	Kreisfreie Stadt Landkreis Gemeinde	Einwohner lt. § 30 Abs. 1 i.V.m. § 8 Abs. 1 ThürFAG	Kinder von 0 bis unter 6 Jahren lt. § 9 Abs. 2 ThürFAG	Grundsteuer	
				A	B
				EUR	
		Anzahl			
76	Noch: Greiz				
055	Paitzdorf	414	16	8 844	31 794
058	Pölzig	1 082	40	9 091	114 673
059	Reichstädt	330	8	5 686	25 604
061	Ronneburg, Stadt	4 983	238	13 388	619 757
062	Rückersdorf	696	24	11 456	60 924
064	Saara	582	22	5 983	52 259
067	Schwaara	130	9	3 359	11 073
068	Schwarzbach	218	9	3 090	14 503
069	Seelingstädt	1 210	42	14 194	120 222
074	Teichwitz	99	4	1 771	7 293
079	Weida, Stadt	8 104	292	18 283	793 804
081	Weißendorf	319	15	1 898	104 475
086	Zedlitz	717	35	6 856	57 330
087	Zeulenroda-Triebes, Stadt	15 912	638	67 642	1 739 480
088	Harth-Pöllnitz	2 715	97	32 125	328 888
089	Kraftsdorf	3 695	145	21 189	316 030
092	Auma-Weidatal, Stadt	3 353	139	36 238	337 651
093	Mohlsdorf-Teichwolframsdorf	4 577	165	29 405	392 050
094	Berga-Wünschendorf, Stadt	5 927	239	29 085	439 745
77	Altenburger Land				
001	Altenburg, Stadt	31 093	1 222	51 602	2 799 786

1) abzüglich Gewerbesteuerumlage

kreisfreien Städte (für Gemeindeaufgaben) und kreisangehörigen Gemeinden 2026

Steuerkraft zahlen			Steuerkraftmesszahl	Bedarfsmesszahl	Schlüsselzuweisung	Finanzausgleichsumlage	Nr.
Gewerbesteuer ¹⁾	Gemeindeanteil an der Einkommensteuer	Gemeindeanteil an der Umsatzsteuer					
EUR							
							76
68 306	154 978	5 733	269 654	482 322	170 134	-	055
815 011	402 666	65 526	1 406 967	1 249 485	-	-	058
17 067	140 652	3 630	192 639	354 616	129 581	-	059
4 624 926	1 311 351	573 279	7 142 701	6 773 336	-	-	061
551 178	239 600	78 838	941 996	792 704	-	6 193	062
80 540	279 713	10 811	429 307	674 807	196 400	-	064
15 620	69 767	1 796	101 616	176 475	59 888	-	067
56 112	64 190	8 871	146 765	257 541	88 620	-	068
520 618	338 458	83 248	1 076 739	1 380 523	243 027	-	069
23 542	43 305	1 124	77 036	116 416	31 504	-	074
2 369 630	2 450 000	399 478	6 031 195	10 667 182	3 708 790	-	079
308 307	113 937	16 882	545 499	387 838	-	22 448	081
46 539	285 086	9 328	405 140	880 895	380 604	-	086
7 581 762	4 746 325	1 281 990	15 417 199	22 932 139	6 011 952	-	087
1 369 243	928 926	230 512	2 889 693	3 113 903	179 368	-	088
1 024 153	1 555 670	176 269	3 093 310	4 495 989	1 122 143	-	089
1 116 684	1 033 878	172 402	2 696 853	4 046 916	1 080 051	-	092
805 449	1 466 425	149 984	2 843 313	5 759 524	2 332 969	-	093
958 398	1 906 896	245 042	3 579 167	7 840 052	3 408 708	-	094
							77
7 689 380	8 314 925	2 037 917	20 893 610	46 953 109	20 847 599	-	001

Noch: 3. Steuerkraftzahlen, Schlüsselzuweisungen und Finanzausgleichsumlage der

Nr.	Kreisfreie Stadt Landkreis Gemeinde	Einwohner lt. § 30 Abs. 1 i.V.m. § 8 Abs. 1 ThürFAG	Kinder von 0 bis unter 6 Jahren lt. § 9 Abs. 2 ThürFAG	Grundsteuer	
				A	B
				EUR	
77	Noch: Altenburger Land				
005	Fockendorf	768	24	6 342	80 581
007	Gerstenberg	481	14	3 967	37 574
008	Göhren	428	25	14 206	44 081
009	Göllnitz	317	10	7 159	43 137
011	Göpfersdorf	218	11	8 096	23 492
012	Gößnitz, Stadt	3 413	124	19 209	316 932
015	Haselbach	806	37	902	59 387
016	Heukewalde	190	8	5 605	16 096
017	Heyersdorf	111	-	4 562	10 515
018	Jonaswalde	317	22	6 145	22 110
022	Kriebitzsch	998	28	16 648	85 960
023	Langenleuba-Niederhain	1 715	78	27 438	134 965
026	Löbichau	945	34	16 876	185 651
027	Lödla	723	20	5 147	81 173
028	Lucka, Stadt	3 533	101	4 992	353 870
031	Mehna	260	7	6 317	24 483
032	Meuselwitz, Stadt	10 148	358	52 148	977 742
034	Monstab	381	14	7 820	29 981
036	Nobitz	7 061	282	134 149	780 650
039	Ponitz	1 467	57	20 266	183 771
041	Posterstein	452	19	4 890	36 814
042	Rositz	2 709	117	13 209	265 652
043	Schmölln, Stadt	14 035	486	116 496	1 448 460

1) abzüglich Gewerbesteuerumlage

kreisfreien Städte (für Gemeindeaufgaben) und kreisangehörigen Gemeinden 2026

Steuerkraft zahlen			Steuerkraftmesszahl	Bedarfsmesszahl	Schlüsselzuweisung	Finanzausgleichsumlage	Nr.
Gewerbesteuer ¹⁾	Gemeindeanteil an der Einkommensteuer	Gemeindeanteil an der Umsatzsteuer					
EUR							
							77
127 539	311 904	11 425	537 791	859 333	257 234	-	005
104 407	172 414	16 901	335 262	532 294	157 626	-	007
74 956	173 821	18 578	325 642	551 080	180 350	-	008
102 302	123 997	16 388	292 983	355 727	50 195	-	009
134 044	75 221	42 097	282 949	269 756	-	-	011
956 953	888 868	169 638	2 351 601	4 024 887	1 338 629	-	012
80 115	199 031	6 833	346 268	974 917	502 919	-	015
72 519	71 790	3 678	169 688	225 614	44 741	-	016
21 498	41 933	3 915	82 423	102 720	16 238	-	017
30 798	107 410	4 145	170 607	429 759	207 321	-	018
265 525	319 471	21 079	708 682	1 096 978	310 637	-	022
214 692	525 315	24 669	927 079	2 070 321	914 594	-	023
1 810 122	292 735	228 722	2 534 106	1 085 318	-	405 864	026
182 042	278 465	42 360	589 187	793 074	163 110	-	027
969 285	938 065	138 041	2 404 253	4 026 446	1 297 754	-	028
72 157	96 206	4 951	204 114	284 008	63 915	-	031
2 113 597	2 791 470	483 719	6 418 676	13 509 632	5 672 765	-	032
20 689	143 827	3 558	205 875	439 013	186 510	-	034
2 379 970	2 326 480	430 156	6 051 406	9 397 544	2 676 911	-	036
1 223 788	512 780	151 421	2 092 025	1 710 615	-	25 874	039
44 628	212 165	8 667	307 163	536 088	183 140	-	041
587 641	800 121	102 314	1 768 936	3 232 725	1 171 031	-	042
4 602 393	4 460 526	1 227 065	11 854 940	19 385 282	6 024 273	-	043

Noch: 3. Steuerkraftzahlen, Schlüsselzuweisungen und Finanzausgleichsumlage der

Nr.	Kreisfreie Stadt Landkreis Gemeinde	Einwohner lt. § 30 Abs. 1 i.V.m. § 8 Abs. 1 ThürFAG	Kinder von 0 bis unter 6 Jahren lt. § 9 Abs. 2 ThürFAG	Grundsteuer			
				A	B		
				Anzahl		EUR	
77	Noch: Altenburger Land						
044	Starkenberg	1 775	64	35 179	156 642		
047	Thonhausen	511	20	10 042	51 227		
048	Treben	1 146	35	10 761	110 762		
049	Vollmershain	305	11	5 393	25 830		
052	Windischleuba	1 864	52	25 680	263 344		

1) abzüglich Gewerbesteuerumlage

kreisfreien Städte (für Gemeindeaufgaben) und kreisangehörigen Gemeinden 2026

Steuerkraft zahlen			Steuerkraftmesszahl	Bedarfsmesszahl	Schlüsselzuweisung	Finanzausgleichsumlage	Nr.
Gewerbesteuer ¹⁾	Gemeindeanteil an der Einkommensteuer	Gemeindeanteil an der Umsatzsteuer					
EUR							
							77
1 434 725	599 979	58 911	2 285 436	2 039 042	-	-	044
535 808	171 888	47 771	816 737	597 258	-	28 802	047
267 245	418 303	40 093	847 164	1 277 895	344 585	-	048
38 798	119 400	6 979	196 399	350 637	123 390	-	049
865 402	771 336	208 867	2 134 629	2 047 741	-	-	052

